


平成28年度

市場年報



都城市公設地方卸売市場

目次

まえがき

市場供給圏図	1
都城市公設地方卸売市場配置図	2
市場の概要	3

総括

年間取扱高概要	5
部別取扱高総括表	8
月別取扱高グラフ	10
10年間の取扱高推移	10
部別・種類別取扱高円グラフ	11
年度別取扱高推移表	12
年度別取扱高推移グラフ	12

青果部

品目別：産地別：月別取扱高（野菜）	13
取扱品目産地別グラフ（野菜）	59
品目別：月例取扱高10位（野菜）	60
市内地区別入荷数量比率（野菜）	61
主要品目：月別平均単価（野菜）	62

品目別：産地別：月別取扱高（果実）	63
輸入品目取扱高円グラフ（果実）	106
取扱品目産地別グラフ（果実）	107
品目別：月別取扱高10位（果実）	108
主要品目：月別平均単価（果実）	109

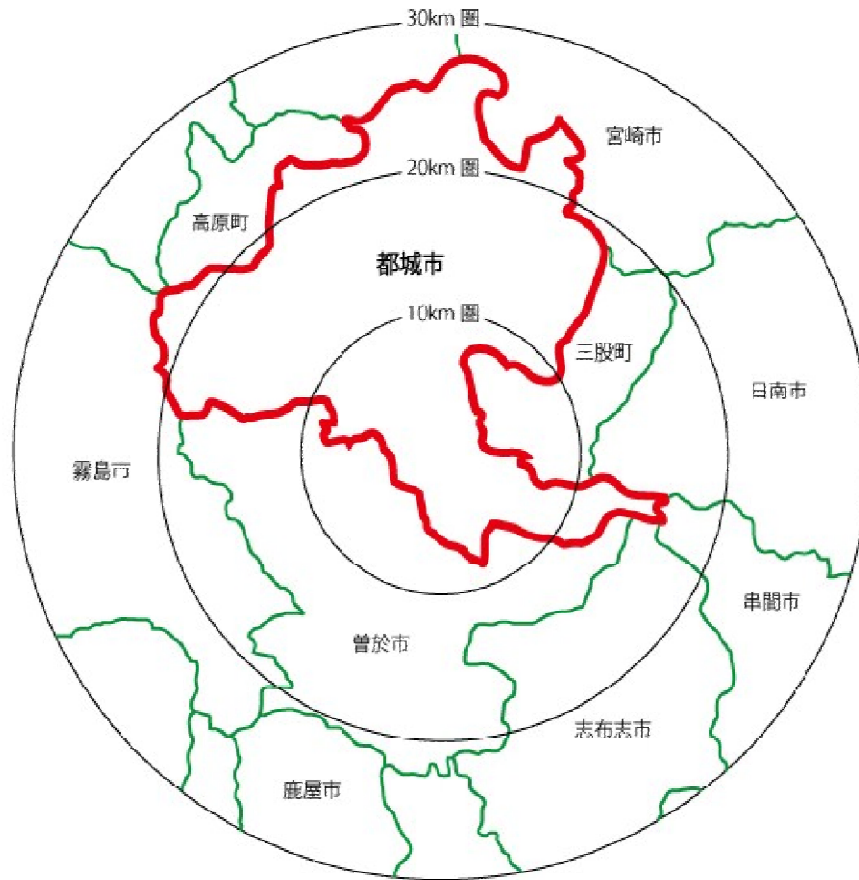
花き部

品目別：産地別：月別取扱高	110
輸入品目取扱高円グラフ	167
取扱品目産地別グラフ	168
品目別：月別取扱高10位	170
主要品目：月別平均単価	171

水産物部

水産物部総括表	173
取扱品目別グラフ	174
品目別：月別取扱高10位	175

市場供給圏図



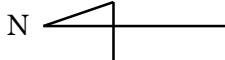
供給圏人口

昭和55年	239,316 人
昭和60年	250,000 人
平成 2年	305,533 人
平成 7年	337,036 人
平成12年	328,239 人
平成17年	320,655 人
平成26年	273,266 人
平成27年	271,644 人
平成28年	268,357 人

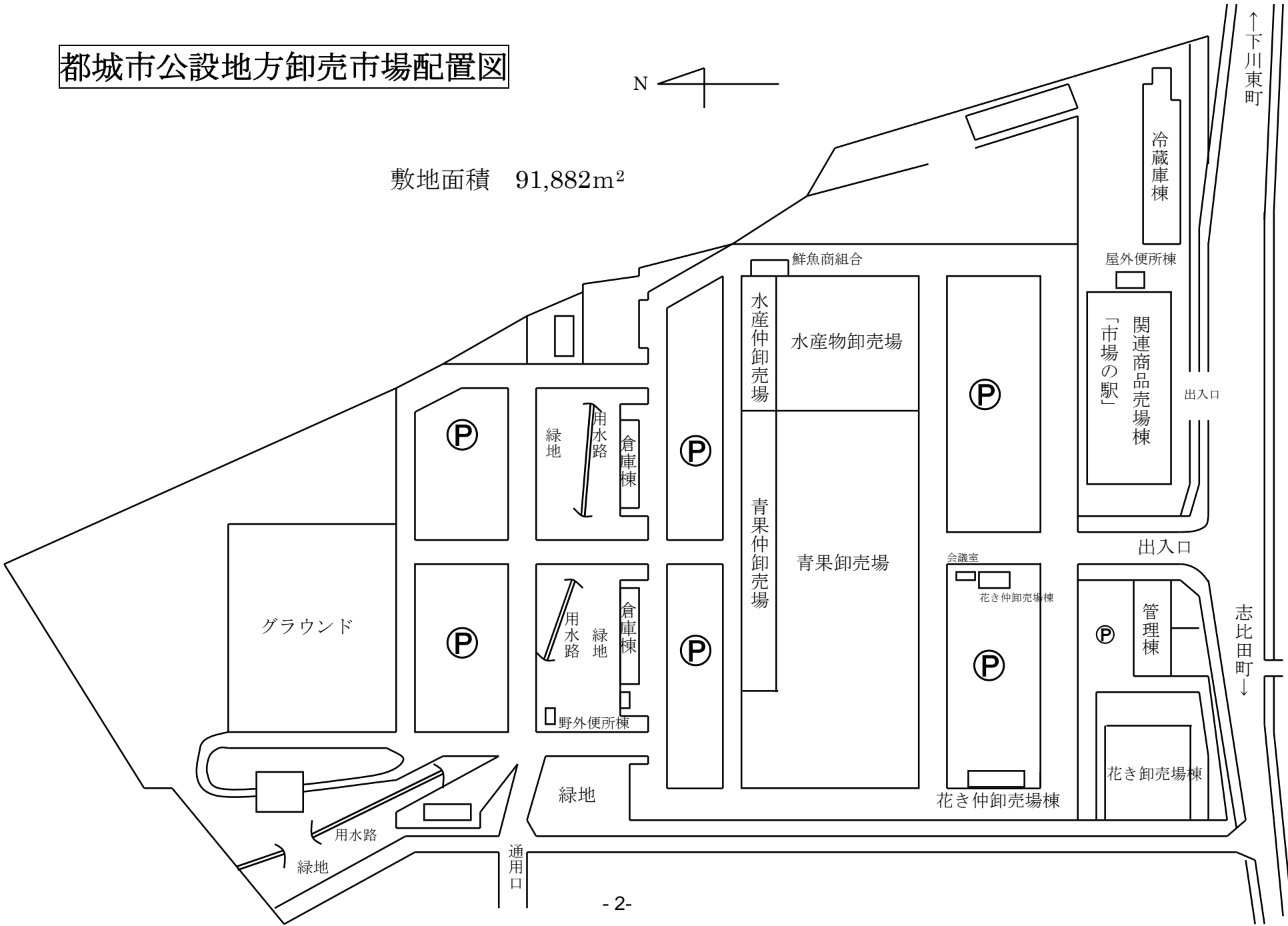
平成29年4月1日現在

都 城 市	162,607 人
三 股 町	25,418 人
高 原 町	9,029 人
曾 於 市	37,038 人
志 布 志 市	32,093 人
合 計	266,185 人

都城市公設地方卸売市場配置図



敷地面積 91,882m²



市場の概要

- 1 開 場 昭和 55 年 4 月 20 日
 2 業務開始 昭和 55 年 7 月 1 日
 3 市場施設
 (1) 名 称 都城市公設地方卸売市場
 (2) 所 在 地 都城市志比田町 5571 番地 1
 (3) 施設面積 91,882 平方メートル
 (4) 施 設

施 設 名	延面積 (平方 m)	構 造
卸 売 場	5,467	鉄 骨 構 造
青 果	1,715	〃
水 産	1,297	〃
花 き	456	〃
買 荷 保 管	258	〃
積 込 所	999	鉄筋コンクリート、一部鉄骨
青 果	388	〃
水 産	288	鉄 骨 構 造
花 き	614	鉄筋コンクリート、一部鉄骨
業 者 事 務 所	323	〃
青 果	179	鉄 骨 構 造
水 産	62	鉄筋コンクリート、一部鉄骨
花 き	18	鉄 骨 構 造
精 算 セ ン タ ー	26	〃
買 受 人 組 合 事 務 所	40	〃
花 き 倉 庫	48	〃
花 き 冷 蔵 庫	615	鉄筋コンクリート二階
花 き 会 議 室	2,153	鉄 骨 構 造
管 理 棟	1,003	鉄筋コンクリート
関 連 商 品 売 場 棟	336	鉄 骨 構 造
冷 蔵 庫 棟	210	鉄 骨 構 造
倉 庫 棟	27,973	アスファルト舗装
屋 根 付 駐 車 場 棟		
駐 車 場		

4 市場機構

(1) 開設者 都 城 市

(2) 指定管理者(平成 29 年 3 月 31 日現在)

指定管理者名	代表者名	資本金 (千円)
(株)都城公設卸売市場	代表取締役 永田 共孝	9,000

(3) 卸売業者

部	卸 売 会 社 名	代表者名	資本金 (千円)
青 果 部	(株)都城竹田青果	代表取締役 岩永 幸三	50,000
	都城大同青果(株)	代表取締役 西谷 義博	30,000
水産物部	(株)都城中央魚市場	代表取締役 日高 莞次	28,000
花 き 部	(株)都城園芸花市場	代表取締役 小倉 洋子	22,900

(4) 仲卸業者

青果部	水産物部	花き部	計
業者	業者	業者	業者
7	9	4	20

(5) 買受人及び買出人 (平成 29 年 3 月 31 日現在)

青果部	水産物部	花き部	買出人	計
人	人	人	人	人
96	24	126	331	577

(5) 市町村別売買参加者の状況（平成29年3月31日現在）単位：人

市町村	仲卸業社			買受人			買出人	計
	青果	水産	花き	青果	水産	花き		
都城市	7	9	4	63	14	51	220	368
三股町	—	—	—	5	1	2	12	20
曾於市	—	—	—	15	4	12	41	72
霧島市	—	—	—	9	1	9	15	34
志布志市	—	—	—	1	2	7	11	21
鹿屋市	—	—	—	—	—	11	1	12
宮崎市	—	—	—	1	—	7	1	9
延岡市	—	—	—	—	—	—	1	1
高原町	—	—	—	—	1	1	3	5
小林市	—	—	—	—	—	9	8	17
阿久根市	—	—	—	1	—	—	—	1
日南市	—	—	—	1	—	4	1	6
串間市	—	—	—	—	—	3	1	4
鹿児島市	—	—	—	—	1	—	2	3
肝付町	—	—	—	—	—	2	3	5
東串良町	—	—	—	—	—	1	1	2
南大隅町	—	—	—	—	—	1	—	1
熊本県	—	—	—	—	—	3	—	3
福岡県	—	—	—	—	—	1	—	1
長野県	—	—	—	—	—	1	—	1
垂水市	—	—	—	—	—	—	1	1
大崎町	—	—	—	—	—	1	1	2
えびの市	—	—	—	—	—	—	1	1
その他	—	—	—	—	—	—	7	7
	7	9	4	96	24	126	331	597

(6) 関連事業者

業種	店舗数	業種	店舗数
青果物	1	海産物類	2
花き類	1	コンニャク類	2
そう菜類	3	麺類	1
練製品類	2	包装資材類	1
食肉類	2	食鳥類	1
食堂	2	豆腐類	1
喫茶	1	雑貨類	1
総合食品類	3	NPO法人	1
漬物類	1	整体会社	1
菓子類	1	冷蔵会社	1
花器材	1	—	—

計 30店

5 市場営業日数

平成28年4月1日～平成29年3月31日まで

青果部 258日
水産物部 272日
花き部 259日

6 販売開始時刻

青果部 午前7時
水産物部 午前7時
花き部 午前8時30分

総

括

年間取扱高概要

蔬菜部門

28年度は、春先の高温の影響により、キャベツ・白菜に痛みが発生し厳しい販売が続いた。

夏場においては、北海道に相次ぎ台風が接近、上陸し馬鈴薯・人参・大根等が不作となり、特に馬鈴薯に甚大な被害が出て品薄状態が続いた。

秋口からの果菜類においても、定植後に台風の影響による病気が多く発生し出荷の遅れが生じ販売不振となった。

取扱数量	13,240トン	(前年比 89.6%)
取扱金額	2,629,251千円	(前年比 98.8%)

落京

順調な入荷であったが、作付面積が減っていることもあり、単価高での販売であった。

取扱数量	39トン	(前年比 119.2%)
取扱金額	14,705千円	(前年比 140.2%)

里芋

白芽は、3年連続での疫病が発生し、販売に大きな影響が出た。

取扱数量	179トン	(前年比 75.3%)
取扱金額	38,259千円	(前年比 73.9%)

甘藷

生産者の高齢化等で入荷が少なく品質も多様化し、まとまった品種での販売が難しくなった。また、消費も鈍く安値が続いた。

取扱数量	273トン	(前年比 93.5%)
取扱金額	39,521千円	(前年比 81.2%)

キャベツ

春先の地物は、生育不良で痛みが発生もあり、また、昨年の高値の影響により入荷減・単価安の販売となった。

夏場の小林産、群馬産は、生育も良く安定した入荷であった。

秋口からの地物は、台風の影響による出荷の遅れや高温による品質不良で入荷減・単価高での販売となった。

年明けからは、早生系中心の入荷となったが、品質も良く安定した荷動きとなった。

取扱数量	1,934トン	(前年比 91.3%)
取扱金額	187,200千円	(前年比 97.7%)

だいこん

春先は、安定した入荷であった。夏場の北海道産は、8月の台風の影響で品質等が低下し入荷が不安定であった。秋冬の地物は、安定した入荷であった。

取扱数量	1,032トン	(前年比 94.1%)
取扱金額	105,243千円	(前年比 106.9%)

果物部門

年々、生産者の高齢化が進む中、前年度の入荷を確保するのが難しい状況になっているが、メロン類は内容が良く安定した荷動きであった。

スイカ類は、県内の生産量が少なく県外での対応となった。

ぶどう類は、8月中旬までは熊本産、福岡産が順調な入荷が保たれた。特に、青系のシャインマスカットの人気が高く好調であった。

りんご類は、早生・中早生種は、安定した入荷が保たれたが、晩生種は小玉果が多く荷動きは堅調であった。

いちご類は、前半、入荷減で単価高となった。2月以降は、入荷も回復し価格は安定した。

柑橘類は、全般的に生産量が多く安定した販売であった。

取扱数量 6,827トン (前年比 104.1%)

取扱金額 2,233,439千円 (前年比 105.8%)

果瓜類

メロンは、安定した入荷が保たれた。

西瓜は、県内の生産量が少なく県外産での対応となった。

ぶどう類

8月中旬までは、巨砲・ピオーネを中心に販売したが、9月以降は各産地が出回り厳しい販売状況になった。

イチゴ類

生育期の高温の影響で12月～1月にかけては、収量減の単価高で推移した。その後は、数量も回復し単価は安定した。

りんご類

サン津軽、早生ふじまでは、安定した入荷が保たれたが、サンふじは小玉果中心で厳しい販売状況であった。

柑橘類

開花期が天候に恵まれ、着果良好で全般的に生産量が多く、また内容も良く安定した荷動きであった。

花き部門

平成28年度は、産地の高齢化による規模縮小、単価の低迷による作物転換及び台風等の天候による被害で入荷不安定の一年となった。特に、9月の台風被害により10月・11月の入荷が全国的に減少し高値での取引となった。

切花市では、仏花需要低迷の影響から物日取引の活発さがなくなった。また、ネット取引が活発化しているため、せり売りでの価格低迷が目立っている。

鉢物市は、野菜価格の高騰により野菜苗の取引が活発となり注文が増加した。

物日需要は、蘭類を中心とした取引となった。

取扱数量	19,847千本	(前年比	99.0%)
取扱金額	1,422,435千円	(前年比	101.0%)

菊類

大菊は、去年の単価安の影響で、黄大の作付けの減少により白大の入荷増となった。スプレー菊は、単価の低迷による作付けの減少及び産地の作物転換により入荷減となった。小菊は、産地の高齢化により入荷減となった。また、冬場の沖縄産も天候不順の影響により入荷減となった。

いずれの品種も入荷減という結果になってしまったが、仏花需要低迷により高値での取引となることはなかった。

バラ・カーネーション

バラは、産地の品質向上により安定した取引となった。特に、国内産、輸入品ともに大輪の引き合いは強い。スプレーバラについても韓国産の減少により国内産の価格が安定し物日を中心に需要が高まった。カーネーションは、輸入品が中心の取引になっているが、国内産の作付けの増加により入荷が安定した。

球根類

鉄砲百合は、生産量及び需要が共に減少したが、特に価格への影響はなかった。鹿の子ユリは、県内での生産が多いため需要期外の入荷量が非常に多く価格低迷の一因となった。LA・AT百合は、生産量の減少により入荷量が安定せず価格に影響した。

草花類

定番商品のトルコ桔梗は、安定した入荷量となったが、スターチス、ストック、スイートピーについては需要期外の入荷量が増えたことにより安値での取引となった。

鉢物

野菜苗の入荷減少は依然続いているが、ホームセンターからの注文は増加した。また、ギフト向けの人気商品である胡蝶蘭も注文販売が好調で、取扱い増となった。

部別取扱高総括表

上段：数量：Kg・本
下段：金額：円

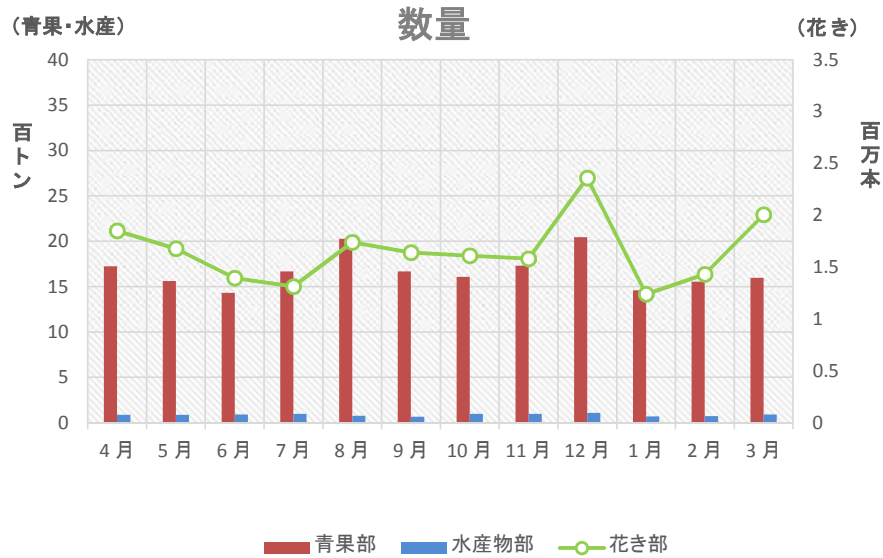
	項目	合計	4月	5月	6月	7月	8月	9月	10月	11月	12月	1月	2月	3月	
青果部	野菜	13,089,937 2,578,625,664	1,260,779 217,154,441	1,070,284 202,033,261	962,432 206,993,370	1,071,423 235,496,093	1,335,099 256,627,184	1,100,740 257,889,243	982,132 248,576,076	1,024,879 231,086,815	1,206,982 230,255,226	992,907 154,562,955	1,063,893 168,490,219	1,018,387 169,460,781	
	その他野菜	1,949 3,284,440	140 303,350	104 251,035	79 138,499	97 198,817	112 239,668	114 256,867	206 292,810	220 273,596	256 412,798	138 226,508	189 267,224	294 423,268	
	加工品	66,550 18,635,410	5,388 1,768,516	4,641 1,424,407	4,118 1,038,560	4,806 1,228,602	3,986 1,060,101	4,338 958,846	4,923 1,169,235	6,416 1,790,656	7,037 2,263,378	8,497 2,879,750	7,474 1,903,829	4,926 1,149,530	
	その他(鶏卵)	81,809 28,705,613	7,227 2,401,883	6,804 2,023,971	10,119 2,296,960	6,580 2,144,138	6,967 2,109,032	6,929 2,024,155	6,345 1,976,838	5,947 3,985,841	7,768 4,206,296	5,207 1,582,074	5,304 1,862,469	6,612 2,091,956	
	野菜合計	13,240,245 2,629,251,127	1,273,534 221,628,190	1,081,833 205,732,674	976,748 210,467,389	1,082,906 239,067,650	1,346,164 260,035,985	1,112,121 261,129,111	993,606 252,014,959	1,037,462 237,136,908	1,222,043 237,137,698	1,006,749 159,251,287	1,076,860 172,523,741	1,030,219 173,125,535	
	果実	6,827,442 2,233,438,513	448,802 174,187,925	477,825 193,839,187	453,457 188,203,170	583,596 226,895,011	679,642 250,699,181	553,775 166,865,333	615,316 165,760,473	694,708 166,344,378	824,218 238,602,065	452,662 137,628,043	477,415 155,224,473	566,026 169,189,274	
	果実合計	6,827,442 2,233,438,513	448,802 174,187,925	477,825 193,839,187	453,457 188,203,170	583,596 226,895,011	679,642 250,699,181	553,775 166,865,333	615,316 165,760,473	694,708 166,344,378	824,218 238,602,065	452,662 137,628,043	477,415 155,224,473	566,026 169,189,274	
	計	20,067,687 4,862,689,640	1,722,336 395,816,115	1,559,658 399,571,861	1,430,205 398,670,559	1,666,502 465,962,661	2,025,806 510,735,166	1,665,896 427,994,444	1,608,922 417,775,432	1,732,170 403,481,286	2,046,261 475,739,763	1,459,411 296,879,330	1,554,275 327,748,214	1,596,245 342,314,809	
	水産部	鮮魚	796,883 649,595,757	67,468 56,002,866	66,857 51,910,557	72,791 48,664,764	71,331 50,355,366	52,892 50,603,600	47,564 53,051,417	64,829 54,751,681	78,727 55,929,671	84,498 75,326,109	56,545 47,067,007	58,068 48,150,935	75,313 57,781,784
		冷凍魚	5,942 8,714,581	555 875,855	1,326 1,969,921	656 897,218	333 518,149	380 651,464	417 548,623	331 498,513	364 591,988	321 511,456	326 605,719	402 537,856	531 507,819
		塩干	16,316 3,128,784	1,175 204,802	748 143,433	1,164 218,607	2,358 327,095	1,310 239,514	1,447 295,926	1,261 275,873	1,652 289,475	1,417 358,712	1,498 289,194	1,138 225,555	1,148 260,598
		加工品	219,907	17,592	17,697	16,487	23,137	20,985	17,145	29,442	16,422	20,536	11,987	13,782	14,695
その他		117,663,669	9,555,375	8,678,727	8,486,107	13,518,531	10,205,889	9,195,801	10,775,271	9,584,763	14,197,955	7,199,891	7,964,117	8,301,242	
計		1,039,048 779,102,791	86,790 66,638,898	86,628 62,702,638	91,098 58,266,696	97,159 64,719,141	75,567 61,700,467	66,573 63,091,767	95,863 66,301,338	97,165 66,395,897	106,772 90,394,232	70,356 55,161,811	73,390 56,878,463	91,687 66,851,443	
花き部	切花	14,381,009 909,052,259	1,105,943 69,678,359	1,107,841 66,557,814	962,235 56,414,128	1,076,354 66,672,601	1,516,051 98,117,780	1,274,926 72,163,681	1,143,556 87,861,602	1,016,280 69,699,059	1,579,448 112,262,198	987,218 60,222,823	1,132,161 61,825,507	1,478,996 87,576,707	
	葉物	877,216 37,203,467	67,380 3,387,107	81,479 3,284,625	70,871 2,592,017	63,639 2,390,266	103,258 4,959,997	71,126 2,955,912	77,404 3,322,269	68,150 2,752,920	95,738 4,453,985	50,150 2,149,956	52,333 1,877,860	75,688 3,076,553	
	枝物	548,737 56,981,957	22,743 2,309,796	24,249 2,474,899	23,008 2,672,736	29,650 2,957,906	41,741 4,408,305	31,842 3,360,824	30,697 3,284,487	30,170 3,285,121	215,645 23,011,870	23,529 2,202,617	37,401 2,999,106	38,062 4,014,290	
	鉢物	362,454 215,908,188	41,280 22,402,195	54,719 27,664,394	27,346 14,026,821	20,487 11,804,855	11,330 8,984,029	27,053 15,624,986	23,860 12,312,479	31,781 20,116,596	36,094 30,022,611	15,951 8,876,656	26,760 15,194,101	45,793 28,878,465	
	苗物	3,523,593 176,523,700	603,613 31,634,631	398,049 17,390,609	305,570 11,303,546	114,302 4,166,120	64,144 2,316,187	229,393 9,232,667	323,362 16,335,277	419,966 26,757,947	366,945 22,998,300	159,868 7,520,924	178,446 8,930,796	359,935 17,936,696	
	花木	47,225 21,591,216	7,503 4,065,174	9,564 5,581,340	4,817 1,693,450	1,936 651,315	1,265 317,790	2,286 642,432	4,285 1,588,864	3,331 1,258,644	2,650 1,513,252	1,810 719,324	2,656 1,039,263	5,122 2,520,368	
	その他	83,889 3,474,781	1,740 45,360	600 6,480	168 19,483	2,799 205,794	1,355 43,578	2,008 144,418	7,325 220,644	8,740 205,232	58,694 2,551,392	240 14,688	0 0	220 17,712	
	花資材	23,267 1,698,972	748 57,920	2,565 16,956	486 33,912	3,858 178,678	618 98,496	2,222 0	40 42,876	2,633 137,484	4,737 941,976	1,236 26,244	1,790 95,623	2,334 68,807	
	計	19,847,390 1,422,434,540	1,850,950 133,580,542	1,679,066 122,977,117	1,394,501 88,756,093	1,313,025 89,027,535	1,739,762 119,246,162	1,640,856 104,124,920	1,610,529 124,968,498	1,581,051 124,213,003	2,359,951 197,755,584	1,240,002 81,733,232	1,431,547 91,962,256	2,006,150 144,089,598	
	合計	7,064,226,971	596,035,555	585,251,616	545,693,348	619,709,337	691,681,795	595,211,131	609,045,268	594,090,186	763,889,579	433,774,373	476,588,933	553,255,850	

部別取扱高総括表

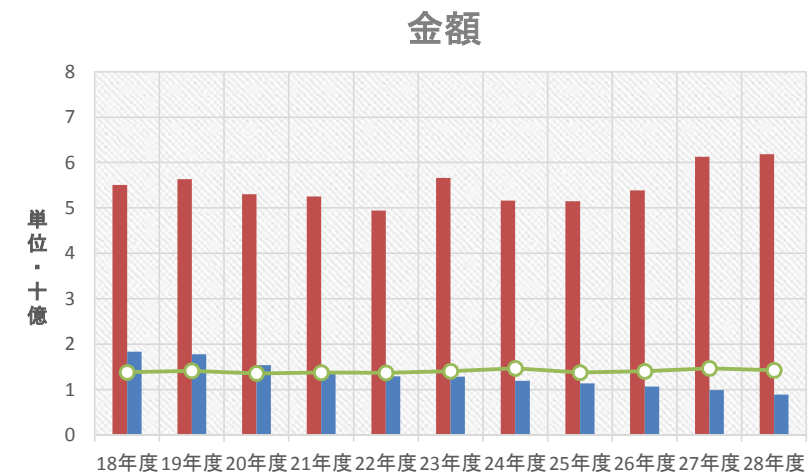
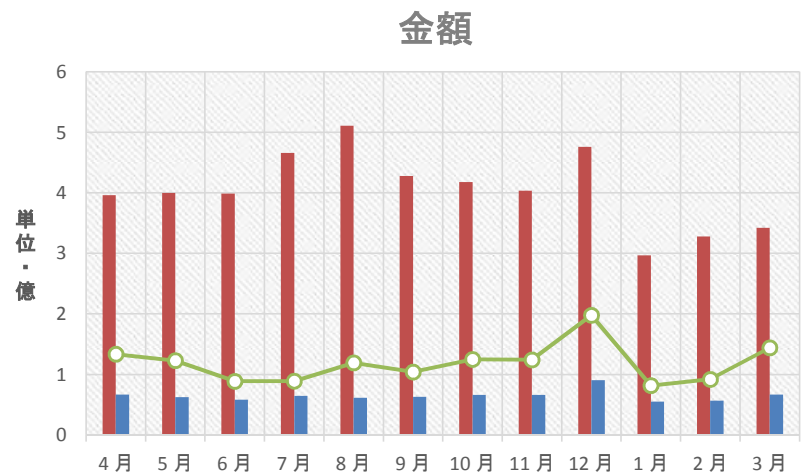
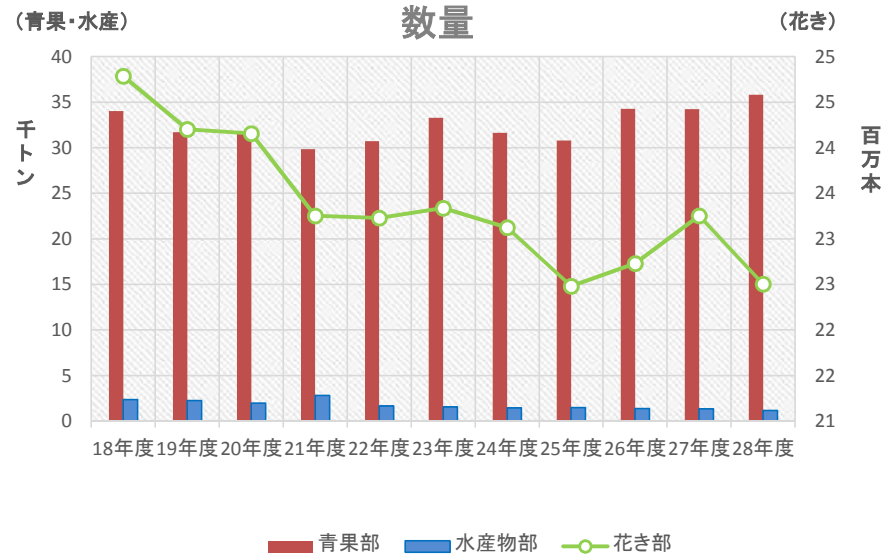
上段：数量：Kg・本
下段：金額：円

		項目	合計	4月	5月	6月	7月	8月	9月	10月	11月	12月	1月	2月	3月	
青果部	委託	野菜	6,770,541	640,905	570,277	444,327	440,788	612,292	415,844	427,827	489,613	718,649	627,225	730,800	651,994	
		果実	1,162,546,249	93,604,177	93,205,515	88,669,128	92,748,235	103,201,528	91,871,538	98,911,583	99,450,064	121,630,909	86,200,562	99,259,632	93,793,378	
	買付	野菜	2,480,357	170,644	109,510	96,924	173,419	208,459	193,927	287,700	277,923	366,027	176,352	171,437	248,035	
		果実	848,458,650	84,575,577	58,339,240	49,259,362	61,138,316	71,217,107	58,382,905	61,825,682	62,260,958	110,211,390	69,237,948	74,643,341	87,366,824	
	計			20,067,669	1,722,336	1,559,658	1,430,187	1,666,502	2,025,806	1,665,896	1,608,922	1,732,170	2,046,261	1,459,411	1,554,275	1,596,245
				4,862,689,640	395,816,115	399,571,861	398,670,559	465,962,661	510,735,166	427,994,444	417,775,432	403,481,286	475,739,763	296,879,330	327,748,214	342,314,809
水産部	委託	鮮魚	685,685	56,320	57,998	64,801	62,405	44,534	38,450	56,137	70,276	68,959	47,869	51,115	66,821	
		冷凍魚	1,207	211	158	90	73	78	72	60	55	60	76	107	167	
		塩干	497,669	107,438	29,420	70,323	32,719	57,109	22,896	19,440	17,820	39,843	19,764	48,713	32,184	
		加工品	82	3	3	28	15	3	10	0	0	0	10	10	0	
		その他	48,546	4,860	7,776	8,748	2,430	9,396	3,024	0	0	0	4,320	7,992	0	
		計	14,742,883	1,185,650	1,354,507	1,639,788	4,820,768	1,222,396	1,113,530	834,092	430,572	461,624	574,118	567,903	537,935	
	買付	鮮魚	111,198	11,148	8,859	7,990	8,926	8,358	9,114	8,692	8,451	15,539	8,676	6,953	8,492	
		冷凍魚	151,128,353	10,864,199	9,651,213	9,214,451	9,766,047	13,532,831	12,740,037	13,680,611	12,599,891	24,614,816	13,798,529	10,270,767	10,394,961	
		塩干	4,735	344	1,168	566	260	302	345	271	309	261	250	295	364	
		加工品	8,216,912	768,417	1,940,501	826,895	485,430	594,355	525,727	479,073	574,168	471,613	585,955	489,143	475,635	
		その他	16,234	1,172	745	1,136	2,343	1,307	1,437	1,261	1,652	1,417	1,488	1,128	1,148	
		計	3,080,238	199,942	135,657	209,859	324,665	230,118	292,902	275,873	289,475	358,712	284,874	217,563	260,598	
	花き部	委託	切花	202,865	15,663	15,374	14,271	20,371	19,707	16,032	28,431	15,709	19,457	11,101	13,003	13,746
			葉枝物	102,920,786	8,369,725	7,324,270	6,846,319	8,697,763	8,983,493	8,082,271	9,941,179	9,154,191	13,736,331	6,625,773	7,396,214	7,763,307
			鉢物	1,039,048	86,790	86,628	91,098	97,159	75,567	66,573	95,863	97,165	106,772	70,356	73,390	91,687
その他			779,102,791	66,638,898	62,702,638	58,266,696	64,719,141	61,700,467	63,091,767	66,301,338	66,395,897	90,394,232	55,161,811	56,878,463	66,851,443	
計			14,300,909	1,094,833	1,093,941	945,755	1,056,894	1,515,851	1,274,826	1,143,356	1,013,240	1,576,158	983,438	1,128,401	1,474,216	
計			902,003,601	68,743,808	65,514,329	55,302,754	65,335,237	97,971,224	72,165,949	87,730,436	69,440,075	111,571,268	59,815,987	61,524,025	86,888,509	
買付		切花	1,417,676	90,123	105,728	93,879	93,289	144,999	102,968	108,041	98,310	303,176	73,679	89,734	113,750	
		葉枝物	93,750,400	5,696,903	5,759,524	5,264,753	5,348,172	9,374,782	6,310,256	6,594,552	6,028,861	27,052,215	4,352,573	4,876,966	7,090,843	
		鉢物	329,210	38,598	52,319	23,765	17,618	10,395	23,900	19,837	28,290	33,577	15,112	24,759	41,040	
		その他	200,622,397	20,712,946	26,675,179	12,428,475	10,643,218	8,418,768	14,594,784	10,588,821	18,406,254	29,137,875	8,582,129	14,223,926	26,210,022	
		計	3,595,301	609,284	406,165	306,760	114,427	66,255	228,544	324,416	421,059	423,641	159,656	178,404	356,690	
		計	187,850,335	34,701,409	22,387,501	12,224,370	4,446,908	2,577,071	9,226,446	15,810,715	25,851,995	25,792,146	7,577,790	8,926,178	18,327,806	
買付		切花	80,100	11,110	13,900	16,480	19,460	200	100	200	3,040	3,290	3,780	3,760	4,780	
		葉枝物	7,048,658	934,551	1,043,485	1,111,374	1,337,364	146,556	-2,268	131,166	258,984	690,930	406,836	301,482	688,198	
		鉢物	8,277	0	0	0	0	0	0	60	10	8,207	0	0	0	
	その他	435,024	0	0	0	0	-6,480	6,480	12,204	9,180	413,640	0	0	0		
	計	33,244	2,682	2,400	3,581	2,869	935	3,153	4,023	3,491	2,517	839	2,001	4,753		
	計	15,285,791	1,689,249	989,215	1,598,346	1,161,637	565,261	1,030,202	1,723,658	1,710,342	884,736	294,527	970,175	2,668,443		
買付	切花	82,673	4,320	4,613	4,281	8,468	1,127	7,365	10,596	13,611	9,385	3,498	4,488	10,921		
	葉枝物	15,438,334	1,101,676	607,884	826,021	754,999	198,980	793,071	2,376,946	2,507,312	2,212,774	703,390	1,139,504	2,215,777		
	鉢物	19,847,390	1,850,950	1,679,066	1,394,501	1,313,025	1,739,762	1,640,856	1,610,529	1,581,051	2,359,951	1,240,002	1,431,547	2,006,150		
	その他	1,422,434,540	133,580,542	122,977,117	88,756,093	89,027,535	119,246,162	104,124,920	124,968,498	124,213,003	197,755,584	81,733,232	91,962,256	144,089,598		
	計	19,847,390	1,850,950	1,679,066	1,394,501	1,313,025	1,739,762	1,640,856	1,610,529	1,581,051	2,359,951	1,240,002	1,431,547	2,006,150		
	計	1,422,434,540	133,580,542	122,977,117	88,756,093	89,027,535	119,246,162	104,124,920	124,968,498	124,213,003	197,755,584	81,733,232	91,962,256	144,089,598		
合計		7,064,226,971	596,035,555	585,251,616	545,693,348	619,709,337	691,681,795	595,211,131	609,045,268	594,090,186	763,889,579	433,774,373	476,588,933	553,255,850		

月別取扱高グラフ

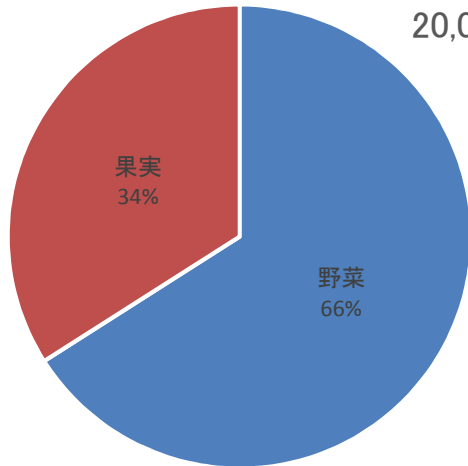


10年間の取扱高推移



青果部

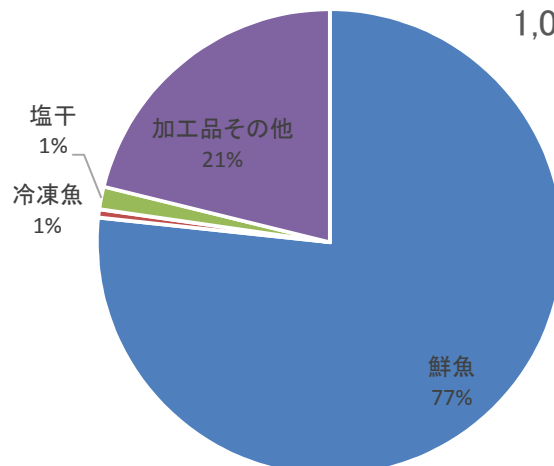
数量
20,067トン



■ 野菜 ■ 果実

水産物部

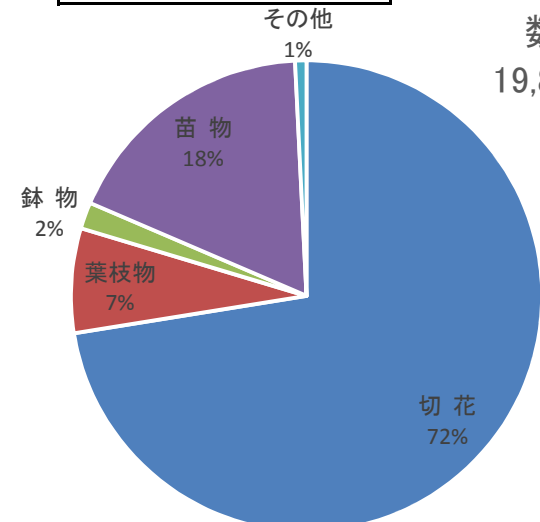
数量
1,039トン



■ 鮮魚 ■ 冷凍魚 ■ 塩干 ■ 加工品その他

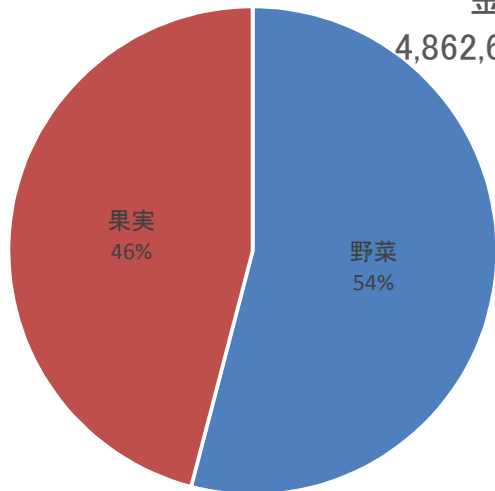
花き部

数量
19,847本



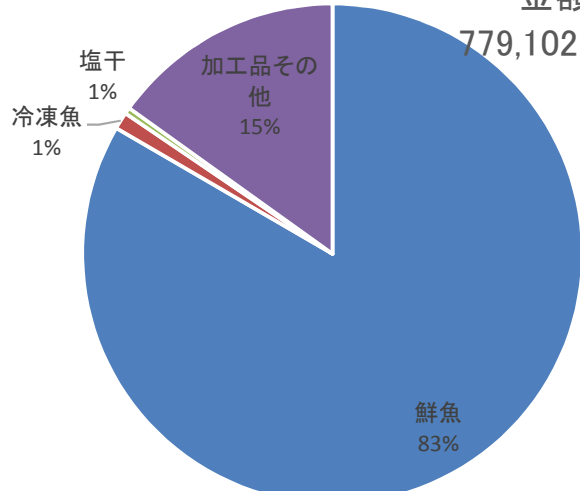
■ 切花 ■ 葉枝物 ■ 鉢物 ■ 苗物 ■ その他

金額
4,862,689千円



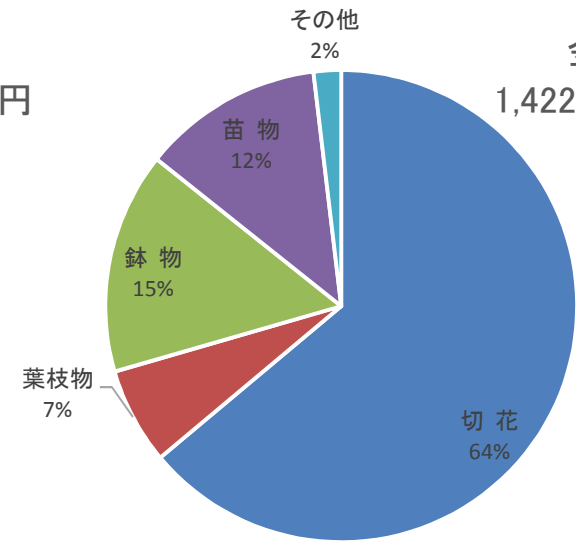
■ 野菜 ■ 果実

金額
779,102千円



■ 鮮魚 ■ 冷凍魚 ■ 塩干 ■ 加工品その他

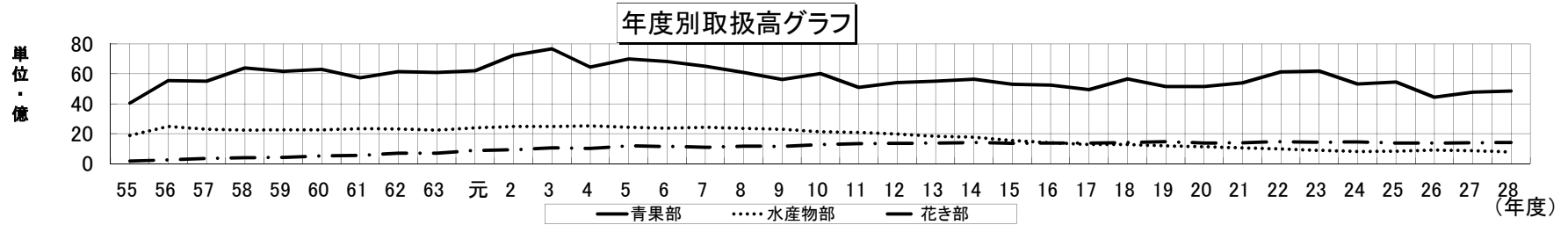
金額
1,422,434千円



■ 切花 ■ 葉枝物 ■ 鉢物 ■ 苗物 ■ その他

年度別取扱高推移表

年度	青 果 部				水 産 物 部				花 き 部				合 計	
	数量(kg)	金額(円)	単価	対比	数量(kg)	金額(円)	単価	対比	数量(本)	金額(円)	単価	対比	金額(円)	対比
55	26,367,460	4,041,892,169	153	-	2,879,102	1,880,830,165	653	-	3,156,496	175,161,011	55	-	6,097,883,345	-
56	38,662,957	5,550,211,254	144	100%	3,527,757	2,480,137,347	703	100%	6,143,565	252,558,160	41	100%	8,282,906,761	100%
57	41,459,473	5,517,432,476	133	99%	3,213,712	2,298,331,539	715	93%	7,325,636	337,410,085	46	134%	8,153,174,100	98%
58	40,949,251	6,391,544,012	156	115%	3,441,622	2,243,375,740	652	90%	8,145,111	398,221,880	49	158%	9,033,141,632	109%
59	41,896,427	6,169,079,520	147	111%	3,241,902	2,251,845,629	695	91%	9,716,187	411,658,022	42	163%	8,832,583,171	107%
60	41,733,773	6,300,265,296	151	114%	3,209,206	2,264,581,826	706	91%	9,744,596	504,113,908	52	200%	9,068,961,030	109%
61	42,431,985	5,731,041,708	135	103%	3,327,150	2,325,696,706	699	94%	12,057,166	540,328,955	45	214%	8,597,067,369	104%
62	41,587,382	6,144,332,256	148	111%	3,304,873	2,314,455,184	700	93%	13,096,109	695,630,454	53	275%	9,154,417,894	111%
63	40,185,951	6,086,439,118	151	110%	3,293,441	2,244,146,478	681	90%	13,408,709	703,496,276	52	279%	9,034,081,872	109%
元	37,681,501	6,202,842,070	165	112%	3,151,681	2,389,837,874	758	96%	14,729,696	877,953,321	60	348%	9,470,633,265	114%
2	35,713,928	7,242,944,154	203	130%	3,161,731	2,486,235,917	786	100%	14,368,546	933,764,320	65	370%	10,662,944,391	129%
3	35,052,215	7,681,585,668	219	138%	3,068,190	2,483,732,610	810	100%	14,699,318	1,055,529,264	72	418%	11,220,847,542	135%
4	35,510,532	6,450,515,089	182	116%	3,133,521	2,525,162,054	806	102%	15,781,715	1,019,420,920	65	404%	9,995,098,063	121%
5	32,909,918	6,998,865,147	213	126%	2,967,908	2,428,593,423	818	98%	16,816,844	1,180,273,934	70	467%	10,607,732,504	128%
6	34,902,262	6,818,910,365	195	123%	2,833,555	2,380,119,919	840	96%	17,224,563	1,146,863,587	67	454%	10,345,893,871	125%
7	36,583,482	6,509,630,121	178	117%	2,761,520	2,425,058,972	878	98%	16,855,455	1,089,169,959	65	431%	10,023,859,052	121%
8	33,541,684	6,100,956,371	182	110%	2,629,434	2,350,017,127	894	95%	17,723,865	1,169,334,175	66	463%	9,620,307,673	116%
9	32,402,186	5,617,500,979	173	101%	2,641,325	2,303,760,726	872	93%	17,813,442	1,149,977,647	65	455%	9,071,239,352	110%
10	29,108,194	6,020,363,994	207	108%	2,492,062	2,125,851,547	853	86%	19,035,353	1,276,825,341	67	506%	9,423,040,882	114%
11	28,306,269	5,093,609,947	180	92%	2,579,810	2,097,749,142	813	85%	21,598,618	1,337,508,120	62	530%	8,528,867,209	103%
12	32,294,961	5,411,195,039	168	97%	2,491,714	1,975,830,261	793	80%	23,856,328	1,349,587,219	57	534%	8,736,612,519	105%
13	34,034,922	5,508,568,067	162	99%	2,350,946	1,831,513,921	779	74%	24,785,156	1,380,829,410	56	547%	8,720,911,398	105%
14	31,705,094	5,635,171,144	178	102%	2,260,346	1,777,010,992	786	72%	24,201,587	1,414,474,306	58	560%	8,826,656,442	107%
15	31,729,685	5,303,480,100	167	96%	1,977,102	1,536,362,700	777	62%	24,155,206	1,358,350,984	56	538%	8,198,193,784	99%
16	29,827,063	5,252,693,053	176	95%	2,813,679	1,395,851,761	496	56%	23,252,396	1,375,131,369	59	544%	8,023,676,183	97%
17	30,706,986	4,939,511,850	161	89%	1,639,067	1,289,527,660	787	52%	23,228,780	1,370,256,627	59	543%	7,599,296,137	92%
18	33,277,403	5,662,059,571	170	102%	1,562,278	1,284,261,995	822	52%	23,336,473	1,405,941,213	60	557%	8,352,262,779	101%
19	31,639,611	5,158,721,801	163	93%	1,461,414	1,192,945,969	816	48%	23,123,425	1,468,664,334	64	582%	7,820,332,104	94%
20	30,806,726	5,148,090,408	167	93%	1,479,092	1,138,517,661	770	46%	22,480,015	1,375,635,007	61	545%	7,662,243,076	93%
21	34,269,221	5,390,195,757	157	97%	1,375,112	1,065,115,697	775	43%	22,729,245	1,403,171,525	62	556%	7,858,482,979	95%
22	34,223,390	6,128,189,671	179	110%	1,329,428	986,804,465	742	40%	23,252,666	1,468,229,309	63	581%	8,583,223,445	104%
23	35,824,225	6,184,630,890	173	111%	1,180,708	891,712,052	755	36%	22,503,643	1,425,987,557	63	565%	8,502,330,499	103%
24	35,114,250	5,319,509,165	151	96%	1,121,892	806,217,477	719	33%	22,495,626	1,443,204,474	64	571%	7,568,931,116	91%
25	35,434,032	5,451,976,721	154	98%	1,146,467	835,914,594	729	34%	21,501,600	1,382,090,061	64	547%	7,669,981,376	93%
26	22,913,280	4,446,579,691	194	80%	1,166,276	897,125,767	769	36%	20,609,843	1,382,070,726	67	547%	6,725,776,184	81%
27	21,338,350	4,772,845,401	224	86%	1,144,046	869,794,910	760	35%	20,039,862	1,402,801,514	70	555%	7,045,441,825	85%
28	20,067,687	4,862,689,640	242	88%	1,039,048	779,102,791	750	31%	19,847,390	1,422,434,540	72	563%	7,064,226,971	85%



青 果 部

上段:数量Kg

下段:金額円

品目名	産地名	産地別割合	合計	4月	5月	6月	7月	8月	9月	10月	11月	12月	1月	2月	3月	
野菜 合計	合計	100%	13,240,244	1,273,534	1,081,833	976,748	1,082,906	1,346,164	1,112,121	993,606	1,037,462	1,222,043	1,006,749	1,076,860	1,030,219	
		100%	2,629,251,127	221,628,190	205,732,674	210,467,389	239,067,650	260,035,985	261,129,111	252,014,959	237,136,908	237,137,698	159,251,287	172,523,741	173,125,535	
	単価		199	174	190	215	221	193	235	254	229	194	158	160	168	
			89.6%	104.4%	94.9%	99.9%	92.0%	110.8%	86.8%	65.4%	79.6%	84.7%	84.6%	88.1%	94.2%	
	前年対比		98.8%	100.4%	93.5%	105.5%	89.4%	101.7%	90.9%	96.8%	148.3%	112.8%	89.2%	85.1%	86.7%	
			11.0%	1,462,126	137,844	146,474	166,706	106,642	165,511	143,602	85,368	100,532	136,588	79,763	92,345	100,751
	市内		11.5%	302,788,122	30,093,031	29,375,128	37,496,218	22,839,213	30,993,054	28,513,079	18,373,090	23,456,481	28,064,644	16,512,418	17,977,120	19,094,646
			1.2%	159,966	32,789	19,239	8,836	3,926	3,081	2,772	25,907	10,043	15,638	24,814	8,956	3,965
	三股町		0.9%	24,687,070	4,321,341	3,264,419	2,574,226	1,437,021	1,089,795	927,645	3,455,880	1,620,471	2,333,952	1,785,373	1,008,893	868,054
			4.2%	550,638	23,581	3,400	29,365	162,659	185,186	41,527	47,179	15,842	23,770	3,612	2,279	12,240
	西諸県郡		4.0%	105,018,829	4,166,195	886,545	7,674,783	32,152,777	28,305,034	6,071,417	9,147,907	3,904,935	6,441,042	1,832,526	1,570,698	2,864,970
			16.8%	2,224,549	217,163	239,867	214,032	204,763	221,866	181,515	170,097	158,168	212,282	127,851	145,481	131,464
	県内		21.1%	554,958,880	49,858,775	54,574,686	49,309,150	49,876,512	47,536,882	50,439,846	54,109,812	49,938,279	54,380,292	31,238,600	33,706,119	29,989,927
			9.3%	1,226,179	69,579	98,468	67,521	30,580	39,183	39,260	67,732	95,685	154,088	160,889	248,796	154,398
	曾於市		6.7%	176,631,370	13,104,074	14,614,123	12,478,726	7,172,729	6,589,646	8,691,709	15,315,508	18,089,786	22,089,253	18,440,306	23,528,617	16,516,893
			1.1%	142,116	17,888	18,826	19,476	511	3,502	1,293	18,083	22,829	11,251	7,819	8,725	11,913
	霧島市		0.8%	19,720,439	1,926,029	1,627,803	3,562,214	36,585	134,406	137,970	4,222,033	3,696,494	1,348,504	535,832	881,474	1,611,095
			18.4%	2,434,334	381,193	236,203	98,174	129,919	205,128	106,691	71,671	158,965	217,656	244,950	295,599	288,185
	鹿児島県内		14.1%	371,483,220	51,037,042	36,277,993	17,806,129	25,902,067	35,041,735	22,432,352	19,091,342	27,242,863	31,787,573	26,100,054	39,026,983	39,737,087
			6.9%	919,231	72,728	105,807	118,378	69,804	57,103	43,896	61,286	108,745	123,546	53,879	50,997	53,063
	熊本		7.8%	204,004,102	15,713,272	19,772,521	21,376,198	17,813,311	16,296,068	13,882,948	20,508,365	26,190,921	21,572,662	10,395,891	10,099,799	10,382,146
			1.5%	193,354	12,450	14,869	14,339	25,545	16,139	12,721	17,092	22,882	21,233	12,710	11,361	12,011
	大分		2.4%	63,660,317	4,135,705	5,052,294	4,299,702	8,274,607	6,598,258	4,682,718	5,939,266	6,953,498	6,812,419	4,015,964	3,409,227	3,486,659
			3.2%	425,292	29,541	34,151	33,735	51,232	44,874	50,918	43,652	37,907	31,696	22,272	20,053	25,262
	福岡		6.1%	161,408,823	11,955,774	12,892,319	13,236,070	15,650,043	11,486,560	17,371,886	19,978,131	16,804,762	15,310,857	9,148,411	8,736,467	8,837,543
			2.7%	354,469	23,993	35,020	60,053	41,975	3,560	19,225	34,019	20,806	31,115	39,164	14,578	30,962
	佐賀		1.8%	46,781,263	2,348,383	4,387,882	9,882,537	6,365,322	593,830	3,659,731	3,666,421	1,906,751	2,971,644	5,302,872	1,594,686	4,101,204
		3.0%	393,392	80,796	56,985	41,690	36,488	1,786	2,328	15,019	17,016	28,634	54,058	25,161	33,433	
長崎		2.6%	69,055,173	8,912,448	8,745,688	8,940,942	7,588,165	754,056	1,080,303	6,592,560	4,472,855	4,541,551	8,642,818	4,774,645	4,009,142	
		0.0%	431	30	40	0	0	0	0	40	160	130	10	21	0	
沖縄		0.0%	148,554	14,483	16,848	0	0	0	0	13,392	51,570	40,824	3,186	8,251	0	
		20.8%	2,754,175	173,959	72,484	104,443	218,862	399,255	466,374	336,460	267,884	214,415	174,958	152,510	172,571	
その他 県外		20.1%	528,904,964	24,041,638	14,244,425	21,830,494	43,959,297	74,616,661	103,237,507	71,601,252	52,807,242	39,442,481	25,297,036	26,200,762	31,626,169	

上段:数量Kg

下段:金額円

品目名	産地名	産地別割合	合計	4月	5月	6月	7月	8月	9月	10月	11月	12月	1月	2月	3月	
大 根	合 計	100%	1,031,904	81,313	75,928	61,234	56,960	65,985	78,161	103,665	132,770	129,692	74,268	89,523	82,405	
		100%	105,242,841	7,068,226	6,847,260	5,545,714	8,021,808	9,946,314	9,795,611	15,595,038	17,169,118	10,084,002	4,355,576	5,704,036	5,110,138	
	単 価		102	87	90	91	141	151	125	150	129	78	59	64	62	
			94.1%	90.9%	73.2%	95.2%	113.2%	86.5%	79.5%	78.2%	141.8%	117.3%	95.3%	100.2%	75.0%	
	前年対比		106.9%	77.6%	56.9%	101.2%	103.9%	93.2%	70.8%	126.1%	450.9%	183.7%	96.5%	98.0%	67.3%	
			19.9%	205,295	20,887	26,744	15,414	8,805	0	5,095	14,518	33,546	32,602	14,188	15,761	17,735
	市 内		15.2%	15,957,163	1,719,914	2,193,036	1,268,503	697,896	0	419,256	1,282,014	3,525,422	2,273,886	678,510	885,200	1,013,526
			0.0%	0	0	0	0	0	0	0	0	0	0	0	0	0
	三股町		0.0%	0	0	0	0	0	0	0	0	0	0	0	0	0
			0.0%	0	0	0	0	0	0	0	0	0	0	0	0	0
	西諸県郡		0.0%	0	0	0	0	0	0	0	0	0	0	0	0	0
			0.0%	0	0	0	0	0	0	0	0	0	0	0	0	0
	県 内		18.0%	185,579	5,180	7,215	7,645	11,840	36,335	47,450	51,610	6,485	3,156	6,298	1,165	1,200
			25.1%	26,388,310	567,756	845,829	1,020,190	2,003,832	5,525,820	5,976,018	8,923,014	698,868	226,503	421,578	87,210	91,692
	曾於市		24.7%	255,236	27,417	25,076	6,120	0	0	899	20,245	53,511	44,503	11,800	30,990	34,675
			22.6%	23,763,105	2,464,586	2,374,908	513,270	0	0	38,448	2,862,821	6,914,972	3,524,045	732,716	2,008,557	2,328,782
	霧島市		4.8%	49,558	5,194	3,344	8,654	0	0	0	3,420	6,520	6,634	7,172	6,158	2,462
			4.5%	4,716,533	491,724	314,820	730,350	0	0	0	505,926	1,053,432	615,168	422,496	422,669	159,948
	鹿児島県内		19.3%	198,664	22,185	11,798	7,690	60	0	0	1,404	16,618	42,377	34,810	35,389	26,333
			14.2%	14,925,609	1,809,072	1,024,545	492,102	7,128	0	0	110,052	2,177,442	3,399,202	2,100,276	2,289,600	1,516,190
	熊 本		4.0%	40,762	450	1,751	8,886	6,695	4,310	4,467	4,443	9,280	420	0	60	0
			3.2%	3,407,497	15,174	94,122	554,040	346,896	269,730	175,716	297,583	1,598,238	45,198	0	10,800	0
	大 分		0.1%	1,125	0	0	1,125	0	0	0	0	0	0	0	0	0
			0.1%	114,858	0	0	114,858	0	0	0	0	0	0	0	0	0
	福 岡		3.3%	34,175	0	0	0	12,765	3,320	7,895	3,385	6,810	0	0	0	0
			5.3%	5,614,488	0	0	0	1,937,682	565,488	1,214,730	695,844	1,200,744	0	0	0	0
	佐 賀		0.0%	0	0	0	0	0	0	0	0	0	0	0	0	0
			0.0%	0	0	0	0	0	0	0	0	0	0	0	0	0
長 崎		0.0%	60	0	0	0	60	0	0	0	0	0	0	0	0	
		0.0%	7,992	0	0	0	7,992	0	0	0	0	0	0	0	0	
沖 縄		0.0%	0	0	0	0	0	0	0	0	0	0	0	0	0	
		0.0%	0	0	0	0	0	0	0	0	0	0	0	0	0	
その他 県 外		6.0%	61,450	0	0	5,700	16,735	22,020	12,355	4,640	0	0	0	0	0	
		9.8%	10,347,286	0	0	852,401	3,020,382	3,585,276	1,971,443	917,784	0	0	0	0	0	

上段:数量Kg

下段:金額円

品目名	産地名	産地別割合	合計	4月	5月	6月	7月	8月	9月	10月	11月	12月	1月	2月	3月	
かぶ	合計	100%	23,332	78	0	0	0	0	523	464	3,330	9,799	7,965	1,129	43	
		100%	3,882,251	17,647	0	0	0	0	119,259	104,943	872,087	1,685,671	824,465	242,330	15,849	
	単価		166	225	-	-	-	-	-	228	226	262	172	104	215	369
		前年対比		86.5%	435.0%	0.0%	0.0%	0.0%	0.0%	0.0%	13.2%	44.2%	85.6%	255.2%	128.9%	9.3%
	市内		4.9%	1,134	51	0	0	0	0	0	0	200	490	252	140	0
			4.4%	171,180	8,791	0	0	0	0	0	0	35,834	74,045	35,986	16,524	0
	三股町		0.0%	0	0	0	0	0	0	0	0	0	0	0	0	0
			0.0%	0	0	0	0	0	0	0	0	0	0	0	0	0
	西諸県郡		0.0%	0	0	0	0	0	0	0	0	0	0	0	0	0
			0.0%	0	0	0	0	0	0	0	0	0	0	0	0	0
	県内		7.1%	1,648	27	0	0	0	0	0	2	182	488	361	545	43
			11.1%	431,789	8,856	0	0	0	0	0	918	66,063	82,296	81,724	176,083	15,849
	曾於市		87.7%	20,466	0	0	0	0	0	523	441	2,927	8,787	7,343	444	0
			83.7%	3,250,554	0	0	0	0	0	119,259	96,249	762,414	1,518,746	704,163	49,723	0
	霧島市		0.0%	0	0	0	0	0	0	0	0	0	0	0	0	0
			0.0%	0	0	0	0	0	0	0	0	0	0	0	0	0
	鹿児島県内		0.2%	42	0	0	0	0	0	0	0	0	34	8	0	0
			0.3%	13,176	0	0	0	0	0	0	0	0	10,584	2,592	0	0
	熊本		0.2%	42	0	0	0	0	0	0	21	21	0	0	0	0
			0.4%	15,552	0	0	0	0	0	0	7,776	7,776	0	0	0	0
大分		0.0%	0	0	0	0	0	0	0	0	0	0	0	0	0	
		0.0%	0	0	0	0	0	0	0	0	0	0	0	0	0	
福岡		0.0%	0	0	0	0	0	0	0	0	0	0	0	0	0	
		0.0%	0	0	0	0	0	0	0	0	0	0	0	0	0	
佐賀		0.0%	0	0	0	0	0	0	0	0	0	0	0	0	0	
		0.0%	0	0	0	0	0	0	0	0	0	0	0	0	0	
長崎		0.0%	0	0	0	0	0	0	0	0	0	0	0	0	0	
		0.0%	0	0	0	0	0	0	0	0	0	0	0	0	0	
沖縄		0.0%	0	0	0	0	0	0	0	0	0	0	0	0	0	
		0.0%	0	0	0	0	0	0	0	0	0	0	0	0	0	
その他県外		0.0%	0	0	0	0	0	0	0	0	0	0	0	0	0	
		0.0%	0	0	0	0	0	0	0	0	0	0	0	0	0	

上段:数量Kg

下段:金額円

品目名	産地名	産地別割合	合計	4月	5月	6月	7月	8月	9月	10月	11月	12月	1月	2月	3月	
人 参	合 計	100%	830,161	61,966	77,579	82,530	70,022	74,406	77,603	73,008	80,160	83,311	44,777	49,546	55,253	
		100%	151,922,612	8,774,698	11,521,104	9,234,871	14,226,483	12,978,247	24,440,443	21,720,474	17,695,226	9,919,627	5,462,176	7,047,050	8,902,213	
	単 価		183	142	149	112	203	174	315	298	221	119	122	142	161	
			91.6%	84.8%	115.6%	140.4%	106.0%	101.4%	77.3%	73.5%	84.1%	92.2%	61.5%	86.2%	105.0%	
	前年対比		129.4%	99.6%	138.6%	94.7%	105.3%	86.6%	134.9%	155.0%	171.7%	173.0%	131.4%	165.6%	163.7%	
			3.2%	26,658	3,509	5,220	5,260	577	0	0	33	480	91	2,317	4,537	4,635
	市 内		1.3%	1,930,110	167,984	671,831	522,036	50,749	0	0	4,860	52,866	8,424	79,305	171,645	200,410
			0.0%	190	0	0	0	0	0	0	0	0	190	0	0	0
	三股町		0.0%	10,260	0	0	0	0	0	0	0	0	10,260	0	0	0
			0.0%	0	0	0	0	0	0	0	0	0	0	0	0	0
	西諸県郡		0.0%	0	0	0	0	0	0	0	0	0	0	0	0	0
			0.0%	0	0	0	0	0	0	0	0	0	0	0	0	0
	県 内		21.6%	179,069	41,930	21,550	20,070	10,835	290	993	910	21,930	25,031	12,850	13,155	9,525
			19.1%	28,960,124	6,670,728	4,116,420	2,690,485	1,514,106	48,654	387,061	510,678	4,529,531	3,551,461	1,638,144	1,727,244	1,575,612
	曾於市		2.2%	17,930	385	5,955	3,220	0	0	0	0	70	4,165	1,030	1,085	2,020
			1.4%	2,172,166	59,508	975,402	347,706	0	0	0	0	9,072	393,012	24,775	100,521	262,170
	霧島市		0.5%	3,967	0	0	0	0	0	0	0	0	0	0	2,370	1,597
			0.4%	600,691	0	0	0	0	0	0	0	0	0	0	348,624	252,067
	鹿児島県内		5.2%	43,396	2,710	0	0	2,590	0	4,730	4,000	6,550	900	1,330	6,160	14,426
			4.3%	6,583,842	282,528	0	0	418,662	0	528,660	475,416	741,852	136,458	169,938	1,097,604	2,732,724
	熊 本		32.7%	271,575	13,432	44,854	52,750	19,780	2,070	0	4,030	14,120	49,200	26,240	22,050	23,050
			24.6%	37,316,271	1,593,950	5,757,451	5,396,328	4,094,312	330,534	0	1,273,536	2,993,706	5,034,636	3,406,752	3,555,836	3,879,230
	大 分		0.2%	1,675	0	0	0	0	0	0	0	50	685	940	0	0
			0.2%	244,080	0	0	0	0	0	0	0	14,904	96,120	133,056	0	0
	福 岡		0.7%	6,190	0	0	0	500	2,600	900	900	800	490	0	0	0
			0.6%	964,116	0	0	0	120,960	373,032	165,240	116,640	82,080	106,164	0	0	0
	佐 賀		0.0%	0	0	0	0	0	0	0	0	0	0	0	0	0
			0.0%	0	0	0	0	0	0	0	0	0	0	0	0	0
長 崎		0.0%	250	0	0	0	180	0	0	0	0	0	70	0	0	
		0.0%	47,358	0	0	0	37,152	0	0	0	0	0	10,206	0	0	
沖 縄		0.0%	0	0	0	0	0	0	0	0	0	0	0	0	0	
		0.0%	0	0	0	0	0	0	0	0	0	0	0	0	0	
その他 県 外		33.6%	279,260	0	0	1,230	35,560	69,446	70,980	63,135	36,160	2,559	0	190	0	
		48.1%	73,093,594	0	0	278,316	7,990,542	12,226,027	23,359,482	19,339,344	9,271,215	583,092	0	45,576	0	

上段:数量Kg

下段:金額円

品目名	産地名	産地別割合	合計	4月	5月	6月	7月	8月	9月	10月	11月	12月	1月	2月	3月	
しょう	合計	100%	1,353,249	39,635	52,211	101,588	286,246	460,490	165,516	87,727	30,739	64,923	11,497	29,580	23,096	
		100%	262,662,635	8,359,704	15,856,929	28,407,396	55,455,571	73,235,617	25,417,072	15,391,273	7,793,981	16,640,608	3,058,309	7,580,523	5,465,652	
	単価		194	211	304	280	194	159	154	175	254	256	266	256	237	
			80.3%	50.1%	87.4%	173.3%	89.7%	126.6%	60.6%	48.6%	52.3%	101.2%	11.4%	37.9%	46.0%	
	前年対比		94.5%	133.9%	158.8%	211.4%	89.1%	133.1%	63.9%	56.5%	90.5%	133.1%	16.3%	52.7%	56.7%	
			29.5%	398,959	6,032	33,864	54,849	45,514	116,172	79,683	30,163	5,840	13,140	3,346	7,289	3,069
	市内		32.8%	86,179,623	1,036,889	9,885,733	15,948,869	9,706,216	22,053,245	14,225,073	5,072,938	1,829,904	3,257,385	833,765	1,441,612	887,994
			0.5%	6,620	0	0	120	840	410	0	4,250	1,000	0	0	0	0
	三股町		0.3%	795,361	0	0	38,772	161,568	80,244	0	404,449	110,328	0	0	0	0
			38.3%	518,456	21,949	50	25,040	157,013	182,547	39,391	45,817	14,080	21,460	830	0	10,280
	西諸県郡		34.7%	91,226,743	3,599,616	10,800	6,831,189	31,143,447	27,250,647	4,839,299	8,130,428	2,550,885	4,717,416	110,045	0	2,042,971
			9.5%	128,503	4,858	4,320	9,192	24,934	28,557	4,510	2,658	4,346	22,934	4,520	12,168	5,506
	県内		9.7%	25,605,438	1,819,838	1,515,970	1,973,371	3,940,817	3,593,385	253,692	188,622	1,328,530	5,548,654	1,209,404	2,756,577	1,476,578
			2.1%	28,875	1,390	8,160	7,460	0	815	3,675	0	0	1,050	1,650	2,100	2,575
	曾於市		2.6%	6,767,259	206,561	2,536,402	2,148,551	0	18,680	392,828	0	0	152,064	303,480	473,726	534,967
			0.0%	34	0	0	0	0	0	0	0	0	0	0	0	34
	霧島市		0.0%	9,180	0	0	0	0	0	0	0	0	0	0	0	9,180
			17.4%	235,697	0	3,495	3,935	57,800	131,990	38,257	220	0	0	0	0	0
	鹿児島県内		14.8%	38,797,209	0	1,225,377	1,142,693	10,474,039	20,239,416	5,706,180	9,504	0	0	0	0	0
			0.3%	3,702	65	1,263	992	146	0	0	0	300	632	80	30	194
	熊本		0.5%	1,339,685	49,518	426,103	323,951	29,484	0	0	0	106,920	272,111	38,016	14,256	79,326
			0.0%	0	0	0	0	0	0	0	0	0	0	0	0	0
	大分		0.0%	0	0	0	0	0	0	0	0	0	0	0	0	0
			0.0%	0	0	0	0	0	0	0	0	0	0	0	0	0
	福岡		0.0%	0	0	0	0	0	0	0	0	0	0	0	0	0
			0.0%	0	0	0	0	0	0	0	0	0	0	0	0	0
	佐賀		0.0%	0	0	0	0	0	0	0	0	0	0	0	0	0
			0.0%	0	0	0	0	0	0	0	0	0	0	0	0	0
長崎		0.0%	0	0	0	0	0	0	0	0	0	0	0	0	0	
		0.0%	0	0	0	0	0	0	0	0	0	0	0	0	0	
沖縄		0.0%	0	0	0	0	0	0	0	0	0	0	0	0	0	
		0.0%	0	0	0	0	0	0	0	0	0	0	0	0	0	
その他 県外		2.4%	32,404	5,341	1,059	0	0	0	0	4,620	5,174	5,708	1,071	7,993	1,439	
		4.5%	11,942,137	1,647,282	256,544	0	0	0	0	1,585,332	1,867,414	2,692,978	563,599	2,894,352	434,636	

上段:数量Kg

下段:金額円

品目名	産地名	産地別割合	合計	4月	5月	6月	7月	8月	9月	10月	11月	12月	1月	2月	3月	
たけのこ	合計	100%	29,940	18,726	7,010	2,751	75	11	4	18	2	78	90	126	1,051	
		100%	6,694,043	3,481,227	1,460,401	445,209	21,730	4,536	1,620	2,786	22	81,648	94,284	197,230	903,350	
	単価		224	186	208	162	290	412	405	155	11	1,047	1,048	1,567	860	
			82.6%	73.5%	204.7%	79.0%	10.2%	9.4%	8.4%	105.9%	200.0%	152.9%	73.8%	69.9%	40.3%	
	前年対比		101.3%	118.9%	154.4%	66.3%	17.7%	14.9%	8.7%	46.7%	4.1%	106.3%	50.6%	85.4%	64.9%	
			48.7%	14,574	7,561	5,102	1,527	20	11	0	14	2	21	41	14	262
	市内		35.1%	2,351,230	738,104	951,560	261,436	8,392	4,536	0	1,706	22	43,848	45,144	25,434	271,048
			10.0%	2,997	2,001	313	507	36	0	0	0	0	1	0	2	137
	三股町		9.3%	620,056	285,342	97,135	93,701	10,746	0	0	0	0	756	0	5,508	126,868
			0.0%	0	0	0	0	0	0	0	0	0	0	0	0	0
	西諸県郡		0.0%	0	0	0	0	0	0	0	0	0	0	0	0	0
			22.2%	6,649	5,661	402	14	0	0	4	0	0	0	12	13	544
	県内		38.4%	2,569,616	1,970,573	128,633	497	0	0	1,620	0	0	0	14,040	28,782	425,471
			10.6%	3,179	2,977	96	42	0	0	0	0	0	0	9	0	55
	曾於市		7.1%	478,411	404,372	12,749	1,415	0	0	0	0	0	0	9,720	0	50,155
			1.0%	305	305	0	0	0	0	0	0	0	0	0	0	0
	霧島市		0.4%	27,378	27,378	0	0	0	0	0	0	0	0	0	0	0
			6.7%	2,014	222	1,097	661	19	0	0	0	0	0	6	0	9
	鹿児島県内		6.5%	432,734	55,458	270,324	88,160	2,592	0	0	0	0	0	6,156	0	10,044
			0.2%	63	0	0	0	0	0	0	0	0	0	0	63	0
熊本		1.6%	108,616	0	0	0	0	0	0	0	0	0	0	108,616	0	
		0.0%	0	0	0	0	0	0	0	0	0	0	0	0	0	
大分		0.0%	0	0	0	0	0	0	0	0	0	0	0	0	0	
		0.0%	0	0	0	0	0	0	0	0	0	0	0	0	0	
福岡		0.0%	4	0	0	0	0	0	0	4	0	0	0	0	0	
		0.0%	1,080	0	0	0	0	0	0	1,080	0	0	0	0	0	
佐賀		0.0%	0	0	0	0	0	0	0	0	0	0	0	0	0	
		0.0%	0	0	0	0	0	0	0	0	0	0	0	0	0	
長崎		0.0%	0	0	0	0	0	0	0	0	0	0	0	0	0	
		0.0%	0	0	0	0	0	0	0	0	0	0	0	0	0	
沖縄		0.0%	0	0	0	0	0	0	0	0	0	0	0	0	0	
		0.0%	0	0	0	0	0	0	0	0	0	0	0	0	0	
その他 県外		0.5%	156	0	0	0	0	0	0	0	0	56	22	34	44	
		1.6%	104,922	0	0	0	0	0	0	0	0	37,044	19,224	28,890	19,764	

上段:数量Kg

下段:金額円

品目名	産地名	産地別割合	合計	4月	5月	6月	7月	8月	9月	10月	11月	12月	1月	2月	3月	
れんこん	合計	100%	11,892	432	204	169	346	750	860	1,453	1,301	3,040	1,313	1,040	986	
		100%	3,997,860	396,522	229,381	143,575	154,418	260,096	339,920	500,386	420,736	704,474	280,595	287,172	280,585	
	単価		336	918	1,124	850	446	347	395	344	323	232	214	276	285	
			91.4%	25.9%	32.5%	53.7%	89.2%	124.0%	80.1%	98.9%	105.2%	122.6%	86.2%	121.6%	128.5%	
	前年対比		56.4%	32.0%	42.9%	64.3%	66.1%	73.1%	68.1%	81.9%	83.9%	57.1%	42.4%	61.9%	52.9%	
			0.0%	0	0	0	0	0	0	0	0	0	0	0	0	
	市内		0.0%	0	0	0	0	0	0	0	0	0	0	0	0	
			0.0%	0	0	0	0	0	0	0	0	0	0	0	0	
	三股町		0.0%	0	0	0	0	0	0	0	0	0	0	0	0	
			0.0%	0	0	0	0	0	0	0	0	0	0	0	0	
	西諸県郡		0.0%	0	0	0	0	0	0	0	0	0	0	0	0	
			0.0%	0	0	0	0	0	0	0	0	0	0	0	0	
	県内		7.3%	867	88	10	8	10	65	43	162	21	215	78	90	77
			11.0%	441,645	75,168	14,688	6,480	8,100	27,572	33,642	61,636	14,202	100,084	32,357	34,668	33,048
	曾於市		0.0%	0	0	0	0	0	0	0	0	0	0	0	0	
			0.0%	0	0	0	0	0	0	0	0	0	0	0	0	
	霧島市		0.0%	0	0	0	0	0	0	0	0	0	0	0	0	
			0.0%	0	0	0	0	0	0	0	0	0	0	0	0	
	鹿児島県内		0.0%	0	0	0	0	0	0	0	0	0	0	0	0	
			0.0%	0	0	0	0	0	0	0	0	0	0	0	0	
熊本		55.7%	6,621	98	127	154	315	349	505	903	856	1,715	910	410	281	
		45.0%	1,800,102	87,048	144,234	132,721	126,900	67,932	174,928	270,929	237,352	287,788	138,024	86,994	45,252	
大分		0.0%	0	0	0	0	0	0	0	0	0	0	0	0		
		0.0%	0	0	0	0	0	0	0	0	0	0	0	0		
福岡		0.9%	104	82	11	7	1	3	0	0	0	0	0	0		
		2.3%	93,106	77,382	9,061	4,374	572	1,717	0	0	0	0	0	0		
佐賀		36.0%	4,284	164	40	0	20	333	312	388	424	1,110	325	540	628	
		41.1%	1,643,135	156,924	41,526	0	18,846	162,875	131,350	167,821	169,182	316,602	110,214	165,510	202,285	
長崎		0.0%	0	0	0	0	0	0	0	0	0	0	0	0		
		0.0%	0	0	0	0	0	0	0	0	0	0	0	0		
沖縄		0.0%	0	0	0	0	0	0	0	0	0	0	0	0		
		0.0%	0	0	0	0	0	0	0	0	0	0	0	0		
その他県外		0.1%	16	0	16	0	0	0	0	0	0	0	0	0		
		0.5%	19,872	0	19,872	0	0	0	0	0	0	0	0	0		

上段:数量Kg

下段:金額円

品目名	産地名	産地別割合	合計	4月	5月	6月	7月	8月	9月	10月	11月	12月	1月	2月	3月	
白 菜	合 計	100%	801,673	54,575	37,817	29,250	27,240	26,070	36,260	51,854	67,963	102,314	108,765	166,265	93,300	
		100%	70,725,058	5,669,255	2,634,358	2,364,250	1,605,744	1,741,986	4,666,583	10,899,630	10,459,205	7,755,053	7,142,418	9,701,154	6,085,422	
	単 価		88	104	70	81	59	67	129	210	154	76	66	58	65	
			79.5%	81.0%	116.4%	102.9%	107.1%	100.6%	99.0%	67.2%	47.5%	56.7%	78.5%	118.9%	82.6%	
	前年対比		95.9%	74.7%	56.6%	62.9%	55.8%	40.7%	69.5%	115.8%	237.1%	157.6%	111.8%	117.9%	58.0%	
			0.9%	7,315	120	120	210	150	0	0	0	1,170	3,750	1,080	255	460
	市 内		0.5%	352,728	4,320	3,240	3,564	2,160	0	0	0	72,306	176,796	32,670	10,152	47,520
			0.1%	500	0	220	0	0	0	0	0	0	280	0	0	0
	三股町		0.0%	13,770	0	4,806	0	0	0	0	0	0	8,964	0	0	0
			0.0%	0	0	0	0	0	0	0	0	0	0	0	0	0
	西諸県郡		0.0%	0	0	0	0	0	0	0	0	0	0	0	0	0
			0.0%	0	0	0	0	0	0	0	0	0	0	0	0	0
	県 内		13.3%	106,669	11,190	10,605	5,175	0	45	335	1,304	17,655	29,280	5,070	17,640	8,370
			14.1%	9,962,309	1,063,206	777,017	479,844	0	3,726	46,980	165,024	2,090,610	2,438,208	380,160	1,649,808	867,726
	曾於市		43.3%	347,040	150	377	1,290	0	0	0	0	3,913	42,450	91,980	142,455	64,425
			28.1%	19,886,072	3,564	7,895	44,518	0	0	0	0	343,493	3,127,086	6,001,236	7,539,318	2,818,962
	霧島市		7.2%	57,330	11,430	13,200	7,620	0	0	0	300	13,860	3,240	420	0	7,260
			8.2%	5,828,058	1,133,460	968,436	459,972	0	0	0	58,320	1,934,226	299,160	9,072	0	965,412
	鹿児島県内		9.6%	77,129	13,325	7,755	6,165	6,060	5,910	2,850	10,590	5,685	3,589	8,895	5,915	390
			11.9%	8,443,942	1,425,449	605,394	620,514	276,264	385,884	284,040	2,014,200	1,278,666	329,351	680,724	501,876	41,580
	熊 本		5.3%	42,290	3,075	3,920	1,275	0	0	1,635	2,190	13,080	13,425	1,320	0	2,370
			4.8%	3,418,362	270,054	127,926	31,536	0	0	79,434	238,842	1,712,232	798,174	38,556	0	121,608
	大 分		1.7%	13,785	0	1,620	465	0	0	0	0	6,060	5,640	0	0	0
			2.8%	1,950,048	0	139,644	41,310	0	0	0	0	1,258,848	510,246	0	0	0
	福 岡		5.7%	45,600	0	0	0	6,930	9,165	13,800	11,295	3,000	660	0	0	750
			9.1%	6,415,686	0	0	0	413,910	590,922	1,718,874	2,746,116	775,872	67,068	0	0	102,924
	佐 賀		0.0%	0	0	0	0	0	0	0	0	0	0	0	0	0
			0.0%	0	0	0	0	0	0	0	0	0	0	0	0	0
長 崎		3.1%	24,560	15,285	0	0	0	0	0	0	0	0	0	0	9,275	
		4.1%	2,888,892	1,769,202	0	0	0	0	0	0	0	0	0	0	1,119,690	
沖 縄		0.0%	0	0	0	0	0	0	0	0	0	0	0	0	0	
		0.0%	0	0	0	0	0	0	0	0	0	0	0	0	0	
その他 県 外		9.9%	79,455	0	0	7,050	14,100	10,950	17,640	26,175	3,540	0	0	0	0	
		16.4%	11,565,191	0	0	682,992	913,410	761,454	2,537,255	5,677,128	992,952	0	0	0	0	

上段:数量Kg

下段:金額円

品目名	産地名	産地別割合	合計	4月	5月	6月	7月	8月	9月	10月	11月	12月	1月	2月	3月	
キャベツ	合計	100%	1,933,733	266,150	159,163	93,870	118,620	118,840	96,932	129,812	152,144	177,014	203,148	232,894	185,145	
		100%	187,200,144	21,678,731	10,253,315	8,836,550	11,125,334	10,658,223	13,318,922	21,949,337	22,625,275	16,253,694	14,261,038	20,741,233	15,498,492	
	単価		97	81	64	94	94	90	137	169	149	92	70	89	84	
			91.3%	104.3%	67.5%	74.4%	82.5%	113.8%	99.6%	54.9%	68.4%	84.0%	133.2%	116.8%	138.2%	
	前年対比		97.7%	79.5%	35.1%	81.8%	85.7%	63.1%	68.3%	78.0%	168.5%	277.9%	211.7%	200.1%	146.9%	
			1.2%	23,677	50	4,433	380	1,740	0	740	5,020	4,060	6,690	364	200	0
	市内		1.1%	2,050,121	2,322	223,204	14,580	74,520	0	62,208	705,456	446,850	491,195	17,744	12,042	0
			4.3%	82,680	22,240	7,230	0	0	0	0	15,790	1,720	8,360	20,840	6,500	0
	三股町		3.2%	6,050,214	1,314,792	281,502	0	0	0	0	1,914,894	198,288	765,828	1,188,378	386,532	0
			0.0%	30	0	0	30	0	0	0	0	0	0	0	0	0
	西諸県郡		0.0%	1,296	0	0	1,296	0	0	0	0	0	0	0	0	0
			14.6%	282,010	17,330	38,860	49,790	37,900	9,030	12,040	29,350	24,960	31,070	9,210	10,610	11,860
	県内		17.3%	32,351,040	2,208,827	3,167,575	5,134,688	2,948,832	872,694	1,445,688	5,196,026	4,855,324	3,202,362	863,838	1,211,058	1,244,128
			5.1%	98,380	0	28,200	9,720	800	0	0	13,490	8,520	6,760	3,490	21,460	5,940
	曾於市		4.3%	8,108,370	0	1,634,364	551,718	39,528	0	0	2,199,960	939,816	412,452	179,442	1,733,724	417,366
			1.1%	21,480	0	0	0	500	3,430	960	14,040	2,150	400	0	0	0
	霧島市		2.3%	4,376,592	0	0	0	30,024	124,470	63,180	3,522,366	579,042	57,510	0	0	0
			61.9%	1,197,270	219,380	77,110	25,620	21,230	25,690	33,870	39,090	105,490	122,250	167,470	193,250	166,820
	鹿児島県内		58.0%	108,653,123	17,492,316	4,829,868	2,146,802	2,146,986	2,359,260	4,642,164	6,609,443	14,297,753	11,224,095	11,872,213	17,275,961	13,756,262
			2.1%	41,290	7,150	3,330	4,350	2,210	2,780	7,230	8,730	2,560	1,160	970	300	520
	熊本		2.0%	3,803,425	660,474	116,802	352,480	114,912	117,180	702,680	1,115,629	480,600	40,932	22,356	16,524	62,856
			0.3%	5,330	0	0	130	0	0	0	3,200	1,680	320	0	0	0
	大分		0.5%	988,923	0	0	19,440	0	0	0	403,380	523,875	42,228	0	0	0
			0.2%	4,800	0	0	0	1,800	2,000	0	0	1,000	0	0	0	0
	福岡		0.3%	635,213	0	0	0	174,755	171,828	0	0	288,630	0	0	0	0
			0.1%	1,370	0	0	0	0	0	0	0	0	0	800	570	0
	佐賀		0.1%	195,156	0	0	0	0	0	0	0	0	0	102,978	92,178	0
			0.0%	0	0	0	0	0	0	0	0	0	0	0	0	0
長崎		0.0%	0	0	0	0	0	0	0	0	0	0	0	0	0	
		0.0%	0	0	0	0	0	0	0	0	0	0	0	0	0	
沖縄		0.0%	0	0	0	0	0	0	0	0	0	0	0	0	0	
		0.0%	0	0	0	0	0	0	0	0	0	0	0	0	0	
その他県外		9.1%	175,416	0	0	3,850	52,440	75,910	42,092	1,102	4	4	4	4	5	
		10.7%	19,986,671	0	0	615,546	5,595,777	7,012,791	6,403,002	282,183	15,097	17,092	14,089	13,214	17,880	

上段:数量Kg

下段:金額円

品目名	産地名	産地別割合	合計	4月	5月	6月	7月	8月	9月	10月	11月	12月	1月	2月	3月	
ほうれん草	合計	100%	98,664	8,991	6,925	6,144	3,032	2,197	1,567	2,258	7,809	12,906	13,186	15,872	17,778	
		100%	40,126,155	4,048,541	3,720,295	3,322,585	2,471,178	1,792,148	1,840,719	2,312,035	3,949,787	4,531,669	4,141,137	4,646,440	3,349,621	
	単価		407	450	537	541	815	816	1,175	1,024	506	351	314	293	188	
			113.1%	130.9%	112.2%	149.5%	115.8%	115.5%	78.9%	28.3%	57.2%	134.1%	149.3%	135.8%	150.2%	
	前年対比		110.1%	151.8%	147.7%	138.9%	132.2%	105.6%	95.0%	70.7%	130.4%	107.2%	111.3%	97.0%	77.6%	
			35.4%	34,926	4,485	1,825	1,180	905	256	1	60	2,032	4,187	6,359	7,124	6,513
	市内		27.4%	11,004,083	1,531,312	742,337	542,214	686,837	81,648	1,944	20,520	909,138	1,510,461	1,928,071	1,882,536	1,167,065
			0.9%	917	0	14	0	0	0	0	0	68	42	0	0	793
	三股町		0.4%	162,023	0	3,478	0	0	0	0	0	24,754	11,232	0	0	122,559
			1.3%	1,249	0	0	0	0	0	0	0	0	220	259	560	210
	西諸県郡		0.7%	269,557	0	0	0	0	0	0	0	0	49,896	59,497	126,252	33,912
			27.8%	27,383	1,069	737	814	0	135	390	238	2,101	5,446	3,704	4,841	7,908
	県内		21.9%	8,780,825	586,791	447,649	494,316	0	135,410	533,477	270,113	774,160	1,758,067	1,073,828	1,315,542	1,391,472
			8.9%	8,740	595	141	31	129	45	6	381	1,612	1,126	1,740	1,781	1,154
	曾於市		8.8%	3,526,468	248,292	42,358	8,035	60,264	15,876	2,160	214,715	805,393	421,146	639,100	710,359	358,770
			0.0%	4	0	0	0	0	0	0	0	4	0	0	0	0
	霧島市		0.0%	389	0	0	0	0	0	0	0	389	0	0	0	0
			9.0%	8,843	1,310	1,218	1,220	332	384	185	617	945	840	633	674	484
	鹿児島県内		13.2%	5,283,695	750,063	771,406	733,242	266,080	365,634	210,051	730,815	595,744	306,207	223,669	208,895	121,889
			2.2%	2,140	73	375	450	555	255	125	169	41	0	0	0	96
	熊本		3.6%	1,432,366	32,022	180,900	264,681	455,641	209,542	123,692	119,578	38,156	0	0	0	8,154
			0.0%	23	20	3	0	0	0	0	0	0	0	0	0	0
	大分		0.0%	8,262	8,100	162	0	0	0	0	0	0	0	0	0	0
			11.7%	11,551	1,438	2,563	2,449	319	265	240	391	838	1,044	492	892	620
	福岡		16.5%	6,628,740	891,961	1,488,535	1,280,097	239,781	147,798	219,510	456,354	664,416	474,660	216,972	402,856	145,800
			0.2%	160	0	50	0	0	20	10	80	0	0	0	0	0
	佐賀		0.4%	160,515	0	43,470	0	0	5,400	9,720	101,925	0	0	0	0	0
			0.8%	784	0	0	0	128	10	209	302	136	0	0	0	0
長崎		2.1%	839,343	0	0	0	102,605	10,800	225,537	371,285	129,116	0	0	0	0	
		0.0%	0	0	0	0	0	0	0	0	0	0	0	0	0	
沖縄		0.0%	0	0	0	0	0	0	0	0	0	0	0	0	0	
		2.0%	1,945	0	0	0	664	827	401	20	32	0	0	0	0	
その他 県外		5.1%	2,029,889	0	0	0	659,970	820,040	514,628	26,730	8,521	0	0	0	0	

上段:数量Kg

下段:金額円

品目名	産地名	産地別割合	合計	4月	5月	6月	7月	8月	9月	10月	11月	12月	1月	2月	3月	
ね ぎ	合 計	100%	65,953	5,689	10,273	5,547	5,698	5,841	5,340	4,366	3,782	5,668	3,957	3,813	5,979	
		100%	62,147,953	2,950,356	7,435,566	4,978,164	7,959,931	5,838,404	5,303,253	7,255,067	5,205,708	6,949,833	2,935,241	2,597,054	2,739,376	
	単 価		942	519	724	897	1,397	1,000	993	1,662	1,376	1,226	742	681	458	
			97.4%	94.7%	205.0%	69.7%	115.8%	110.6%	127.5%	66.5%	63.3%	88.4%	93.6%	76.4%	97.0%	
	前年対比		109.6%	142.8%	222.6%	96.7%	144.9%	105.3%	102.9%	146.2%	165.3%	89.0%	58.1%	48.6%	75.8%	
			-5.7%	-3,743	41	81	18	-5,201	506	500	69	55	77	18	20	74
	市 内		-2.5%	-1,534,383	9,585	17,064	19,305	-2,048,144	219,078	120,355	20,142	23,803	24,527	5,238	3,240	51,424
			0.0%	0	0	0	0	0	0	0	0	0	0	0	0	0
	三股町		0.0%	0	0	0	0	0	0	0	0	0	0	0	0	0
			0.0%	0	0	0	0	0	0	0	0	0	0	0	0	0
	西諸県郡		0.0%	0	0	0	0	0	0	0	0	0	0	0	0	0
			0.0%	0	0	0	0	0	0	0	0	0	0	0	0	0
	県 内		40.8%	26,908	1,417	5,055	2,136	6,938	2,021	1,417	1,470	1,228	2,210	1,161	705	1,150
			41.5%	25,807,334	865,728	3,638,466	2,078,082	5,202,576	2,251,886	1,689,152	3,103,564	1,895,389	3,168,342	903,399	514,620	496,130
	曾於市		29.1%	19,223	2,664	1,088	747	763	616	1,737	1,697	1,444	1,721	1,751	1,856	3,139
			20.5%	12,746,300	883,278	528,390	330,642	530,064	478,062	1,428,192	2,116,908	1,620,594	1,530,673	1,035,612	1,017,770	1,246,115
	霧島市		0.1%	72	0	72	0	0	0	0	0	0	0	0	0	0
			0.1%	38,880	0	38,880	0	0	0	0	0	0	0	0	0	0
	鹿児島県内		15.3%	10,113	193	1,106	1,003	951	1,347	827	799	678	908	688	599	1,017
			16.5%	10,258,338	165,348	857,920	953,370	934,859	1,144,530	917,082	1,352,889	1,077,808	1,157,631	654,264	476,064	566,573
熊 本		1.7%	1,095	159	468	93	239	120	0	9	2	3	3	0	0	
		1.7%	1,051,294	94,161	307,782	95,224	372,665	149,980	0	20,196	3,078	4,212	3,996	0	0	
大 分		2.4%	1,612	126	591	50	132	171	48	37	45	117	66	123	106	
		2.7%	1,696,474	99,468	519,296	58,752	206,388	193,136	72,738	77,436	60,912	170,748	76,140	101,412	60,048	
福 岡		14.4%	9,517	927	1,749	1,483	1,482	924	760	240	315	480	230	444	483	
		16.8%	10,439,525	681,858	1,467,153	1,420,460	2,061,170	1,214,028	990,306	479,682	503,496	705,996	207,274	401,274	306,828	
佐 賀		0.8%	530	161	64	18	9	45	46	1	90	26	60	11		
		1.0%	633,176	147,258	60,615	18,765	20,655	1,728	73,386	84,250	2,052	123,768	27,475	65,610	7,614	
長 崎		0.0%	0	0	0	0	0	0	0	0	0	0	0	0	0	
		0.0%	0	0	0	0	0	0	0	0	0	0	0	0	0	
沖 縄		0.0%	0	0	0	0	0	0	0	0	0	0	0	0	0	
		0.0%	0	0	0	0	0	0	0	0	0	0	0	0	0	
その他 県 外		0.9%	626	0	0	0	385	135	6	0	15	62	15	7	0	
		1.6%	1,011,015	3,672	0	3,564	679,698	185,976	12,042	0	18,576	63,936	21,843	17,064	4,644	

上段:数量Kg

下段:金額円

品目名	産地名	産地別割合	合計	4月	5月	6月	7月	8月	9月	10月	11月	12月	1月	2月	3月	
白 ね ぎ	合 計	100%	134,557	9,270	3,338	7,363	9,653	11,129	11,706	11,748	11,683	20,250	18,430	10,553	9,434	
		100%	57,015,761	3,788,046	2,077,844	3,187,480	4,219,451	4,396,772	5,836,827	6,228,603	5,705,317	8,037,441	6,151,748	4,254,511	3,131,721	
	単 価		424	409	622	433	437	395	499	530	488	397	334	403	332	
			97.2%	124.5%	46.8%	262.2%	115.7%	129.4%	114.1%	75.6%	84.0%	101.8%	115.7%	68.4%	71.7%	
	前年対比		110.0%	147.7%	64.1%	232.1%	114.5%	137.7%	107.3%	106.3%	116.7%	117.3%	114.0%	78.0%	80.9%	
			18.7%	25,228	159	0	208	5,226	60	3	30	1,081	5,705	6,886	3,175	2,697
	市 内		15.3%	8,743,787	46,008	0	46,267	2,055,056	10,260	324	12,960	422,594	2,234,935	2,124,267	1,150,611	640,505
			0.3%	340	0	0	0	0	0	0	0	0	0	340	0	0
	三股町		0.2%	103,518	0	0	0	0	0	0	0	0	0	103,518	0	0
			0.6%	810	0	0	0	0	0	0	0	0	0	810	0	0
	西諸県郡		0.4%	224,370	0	0	0	0	0	0	0	0	0	224,370	0	0
			29.7%	39,983	4,356	168	2,901	6	5,331	2,721	1,874	1,486	5,205	6,291	4,737	4,907
	県 内		27.9%	15,887,459	1,757,970	102,168	1,114,312	2,862	1,979,694	1,414,017	1,085,081	909,004	1,909,440	2,041,081	1,891,134	1,680,696
			0.8%	1,031	99	0	0	0	0	0	0	24	430	382	42	54
	曾於市		0.6%	345,276	26,460	0	0	0	0	0	0	8,100	156,017	125,863	13,392	15,444
			0.8%	1,068	378	0	0	0	0	0	0	120	504	66	0	0
	霧島市		0.7%	405,270	137,538	0	0	0	0	0	0	63,126	183,978	20,628	0	0
			10.8%	14,577	600	1,700	2,268	606	994	1,355	350	849	3,218	1,713	837	87
	鹿児島県内		11.3%	6,452,988	210,384	967,658	1,039,241	248,983	385,123	621,891	194,994	461,214	1,344,038	594,032	350,978	34,452
			5.3%	7,079	1,416	0	201	414	155	350	2,450	2,042	51	0	0	0
	熊 本		6.9%	3,910,469	502,200	0	73,710	177,498	62,856	202,419	1,586,606	1,276,560	28,620	0	0	0
			14.4%	19,322	2,262	1,443	1,785	3,027	2,619	735	725	1,746	2,022	1,071	1,005	882
	大 分		19.2%	10,946,253	1,107,486	996,732	913,950	1,633,284	1,342,980	497,502	468,850	1,258,362	1,134,756	599,831	560,790	431,730
			12.1%	16,298	0	0	0	374	1,338	4,732	1,956	2,546	2,934	867	750	801
	福 岡		8.8%	5,032,497	0	0	0	101,174	381,715	1,807,639	389,448	534,535	969,084	288,414	261,166	299,322
			0.0%	0	0	0	0	0	0	0	0	0	0	0	0	0
	佐 賀		0.0%	0	0	0	0	0	0	0	0	0	0	0	0	0
			0.0%	0	0	0	0	0	0	0	0	0	0	0	0	0
長 崎		0.0%	12	0	0	0	0	0	0	0	12	0	0	0	0	
		0.0%	9,504	0	0	0	0	0	0	0	9,504	0	0	0	0	
沖 縄		0.0%	0	0	0	0	0	0	0	0	0	0	0	0	0	
		0.0%	0	0	0	0	0	0	0	0	0	0	0	0	0	
その他 県 外		6.5%	8,809	0	27	0	0	632	1,810	4,363	1,778	182	5	7	6	
		8.7%	4,954,370	0	11,286	0	594	234,144	1,293,035	2,490,664	762,318	76,573	29,744	26,440	29,572	

上段:数量Kg

下段:金額円

品目名	産地名	産地別割合	合計	4月	5月	6月	7月	8月	9月	10月	11月	12月	1月	2月	3月	
春 菊	合計	100%	18,931	1,034	862	632	288	271	238	355	1,943	5,846	3,880	2,125	1,456	
		100%	7,339,476	396,029	331,740	250,261	160,824	99,950	183,480	402,424	877,949	2,172,181	1,279,245	849,463	335,930	
	単価		388	383	385	396	558	369	770	1,134	452	372	330	400	231	
			98.4%	193.0%	122.3%	160.0%	132.1%	175.0%	127.6%	30.1%	69.3%	115.1%	115.8%	74.6%	81.5%	
	前年対比		99.8%	142.9%	149.3%	146.9%	128.9%	111.2%	95.1%	96.3%	142.5%	93.1%	93.4%	80.7%	68.3%	
			28.4%	5,386	62	0	0	0	0	0	30	661	2,058	1,400	695	480
	市内		18.2%	1,333,626	5,816	0	0	0	0	0	11,232	141,750	502,037	377,800	220,115	74,876
			0.0%	0	0	0	0	0	0	0	0	0	0	0	0	0
	三股町		0.0%	0	0	0	0	0	0	0	0	0	0	0	0	0
			0.0%	0	0	0	0	0	0	0	0	0	0	0	0	0
	西諸県郡		0.0%	0	0	0	0	0	0	0	0	0	0	0	0	0
			0.0%	0	0	0	0	0	0	0	0	0	0	0	0	0
	県内		1.3%	239	21	0	0	0	10	46	38	64	30	4	20	6
			2.8%	207,895	21,735	0	0	0	7,020	44,496	51,117	48,319	15,444	2,916	13,975	2,873
	曾於市		20.8%	3,945	0	0	0	0	0	0	23	232	1,554	1,283	732	122
			16.9%	1,238,927	0	0	0	0	0	0	4,320	55,663	482,339	406,955	281,480	8,170
	霧島市		0.0%	0	0	0	0	0	0	0	0	0	0	0	0	0
			0.0%	0	0	0	0	0	0	0	0	0	0	0	0	0
	鹿児島県内		23.1%	4,380	48	0	0	0	0	0	16	546	1,739	998	416	617
			26.3%	1,930,989	22,658	0	0	0	0	0	25,510	225,024	865,295	420,510	184,351	187,641
熊本		9.6%	1,819	272	454	354	180	211	123	128	96	0	0	0	0	
		11.4%	835,059	71,960	157,408	131,889	77,675	78,350	95,703	147,371	74,703	0	0	0	0	
大分		0.0%	0	0	0	0	0	0	0	0	0	0	0	0	0	
		0.0%	0	0	0	0	0	0	0	0	0	0	0	0	0	
福岡		15.8%	2,997	632	408	278	85	50	63	96	232	465	195	262	231	
		21.8%	1,600,600	273,860	174,332	118,372	74,509	14,580	38,745	139,838	176,322	307,066	71,064	149,542	62,370	
佐賀		0.0%	0	0	0	0	0	0	0	0	0	0	0	0	0	
		0.0%	0	0	0	0	0	0	0	0	0	0	0	0	0	
長崎		0.0%	0	0	0	0	0	0	0	0	0	0	0	0	0	
		0.0%	0	0	0	0	0	0	0	0	0	0	0	0	0	
沖縄		0.0%	0	0	0	0	0	0	0	0	0	0	0	0	0	
		0.0%	0	0	0	0	0	0	0	0	0	0	0	0	0	
その他 県外		0.9%	166	0	0	0	23	0	6	24	113	0	0	0	0	
		2.6%	192,380	0	0	0	8,640	0	4,536	23,036	156,168	0	0	0	0	

上段:数量Kg

下段:金額円

品目名	産地名	産地別割合	合計	4月	5月	6月	7月	8月	9月	10月	11月	12月	1月	2月	3月	
な っ ば	合 計	100%	14,098	822	2,194	1,271	1,795	1,723	1,631	1,243	830	1,252	234	684	419	
		100%	4,350,611	220,099	522,963	314,020	494,737	450,414	506,790	610,988	398,745	351,167	110,848	239,583	130,257	
	単 価		309	268	238	247	276	261	311	492	480	280	474	350	311	
			69.6%	74.5%	96.9%	80.1%	63.8%	88.2%	112.6%	79.2%	77.7%	112.8%	34.8%	20.5%	31.5%	
	前年対比		77.7%	62.6%	98.8%	54.9%	60.7%	76.9%	88.6%	181.5%	213.6%	87.8%	41.0%	36.2%	41.2%	
			5.8%	817	125	188	98	230	151	0	0	7	5	13	0	0
	市 内		2.4%	102,987	17,507	14,807	10,681	44,539	12,992	0	0	712	1,555	194	0	0
			0.0%	0	0	0	0	0	0	0	0	0	0	0	0	0
	三股町		0.0%	0	0	0	0	0	0	0	0	0	0	0	0	0
			0.0%	0	0	0	0	0	0	0	0	0	0	0	0	0
	西諸県郡		0.0%	0	0	0	0	0	0	0	0	0	0	0	0	0
			0.0%	0	0	0	0	0	0	0	0	0	0	0	0	0
	県 内		9.9%	1,389	311	165	60	162	150	150	111	123	24	74	59	0
			12.7%	554,531	101,655	41,904	25,488	73,548	68,472	49,518	61,484	68,364	6,696	28,755	28,647	0
	曾於市		73.0%	10,285	362	1,841	1,113	1,403	1,183	1,374	890	508	996	39	486	90
			60.7%	2,641,535	95,753	466,252	277,851	376,650	213,840	353,905	328,121	146,173	235,240	11,578	122,926	13,246
	霧島市		0.0%	0	0	0	0	0	0	0	0	0	0	0	0	0
			0.0%	0	0	0	0	0	0	0	0	0	0	0	0	0
	鹿児島県内		11.4%	1,607	24	0	0	0	239	107	242	192	227	108	139	329
			24.2%	1,051,558	5,184	0	0	0	155,110	103,367	221,383	183,496	107,676	70,321	88,010	117,011
熊 本		0.0%	0	0	0	0	0	0	0	0	0	0	0	0	0	
		0.0%	0	0	0	0	0	0	0	0	0	0	0	0	0	
大 分		0.0%	0	0	0	0	0	0	0	0	0	0	0	0	0	
		0.0%	0	0	0	0	0	0	0	0	0	0	0	0	0	
福 岡		0.0%	0	0	0	0	0	0	0	0	0	0	0	0	0	
		0.0%	0	0	0	0	0	0	0	0	0	0	0	0	0	
佐 賀		0.0%	0	0	0	0	0	0	0	0	0	0	0	0	0	
		0.0%	0	0	0	0	0	0	0	0	0	0	0	0	0	
長 崎		0.0%	0	0	0	0	0	0	0	0	0	0	0	0	0	
		0.0%	0	0	0	0	0	0	0	0	0	0	0	0	0	
沖 縄		0.0%	0	0	0	0	0	0	0	0	0	0	0	0	0	
		0.0%	0	0	0	0	0	0	0	0	0	0	0	0	0	
その他 県 外		0.0%	0	0	0	0	0	0	0	0	0	0	0	0	0	
		0.0%	0	0	0	0	0	0	0	0	0	0	0	0	0	

上段:数量Kg

下段:金額円

品目名	産地名	産地別割合	合計	4月	5月	6月	7月	8月	9月	10月	11月	12月	1月	2月	3月	
に ら	合計	100%	48,746	4,709	5,024	4,646	4,350	3,609	3,412	3,625	3,966	4,502	3,513	3,835	3,555	
		100%	29,636,322	1,708,615	1,635,606	1,517,400	2,294,852	2,135,749	2,401,445	2,844,023	2,940,429	3,826,689	3,049,445	3,501,392	1,780,677	
	単価		608	363	326	327	528	592	704	784	741	850	868	913	501	
			98.9%	132.0%	139.4%	118.6%	103.7%	102.1%	78.1%	93.9%	106.3%	83.8%	81.7%	97.1%	72.6%	
	前年対比		114.9%	125.2%	116.9%	120.9%	118.4%	96.1%	94.5%	141.9%	197.1%	130.0%	109.0%	90.0%	91.7%	
			0.9%	445	32	21	12	107	73	28	25	60	6	4	52	26
	市内		0.9%	265,136	11,049	4,655	5,049	39,803	44,469	17,605	23,031	45,792	4,752	4,212	49,464	15,255
			0.0%	0	0	0	0	0	0	0	0	0	0	0	0	0
	三股町		0.0%	0	0	0	0	0	0	0	0	0	0	0	0	0
			41.4%	20,176	1,549	2,290	1,975	1,382	1,683	1,816	1,293	1,412	1,947	1,674	1,681	1,474
	西諸県郡		39.6%	11,731,295	537,192	669,730	573,977	711,450	879,876	1,154,304	962,096	1,098,360	1,556,766	1,414,692	1,442,556	730,296
			46.4%	22,634	2,958	2,557	2,118	1,819	808	926	1,489	2,076	2,439	1,725	1,857	1,862
	県内		48.2%	14,272,122	1,101,244	929,145	776,968	997,335	498,971	714,668	1,342,845	1,475,982	2,175,725	1,537,661	1,771,070	950,508
		曾於市		1.3%	632	0	56	0	0	42	132	325	76	0	0	0
			0.7%	193,902	0	5,076	0	0	4,406	35,132	113,929	35,359	0	0	0	0
	霧島市		0.0%	0	0	0	0	0	0	0	0	0	0	0	0	0
			0.0%	0	0	0	0	0	0	0	0	0	0	0	0	0
	鹿児島県内		0.4%	195	50	0	0	145	0	0	0	0	0	0	0	0
			0.3%	86,994	18,900	0	0	68,094	0	0	0	0	0	0	0	0
	熊本		6.4%	3,142	115	100	516	295	406	409	494	287	110	110	115	185
			6.8%	2,028,743	38,070	27,000	155,196	155,466	253,887	389,232	402,122	252,266	89,446	92,880	91,962	81,216
	大分		0.5%	245	0	0	25	165	0	0	0	55	0	0	0	0
			0.3%	89,100	0	0	6,210	50,220	0	0	0	32,670	0	0	0	0
	福岡		2.3%	1,143	5	0	0	302	597	101	0	0	0	0	130	8
			3.0%	880,308	2,160	0	0	183,762	454,140	90,504	0	0	0	0	146,340	3,402
	佐賀		0.0%	0	0	0	0	0	0	0	0	0	0	0	0	0
			0.0%	0	0	0	0	0	0	0	0	0	0	0	0	0
	長崎		0.0%	0	0	0	0	0	0	0	0	0	0	0	0	0
		0.0%	0	0	0	0	0	0	0	0	0	0	0	0	0	
沖縄		0.0%	0	0	0	0	0	0	0	0	0	0	0	0	0	
		0.0%	0	0	0	0	0	0	0	0	0	0	0	0	0	
その他 県外		0.3%	135	0	0	0	135	0	0	0	0	0	0	0	0	
		0.3%	88,722	0	0	0	88,722	0	0	0	0	0	0	0	0	

上段:数量Kg

下段:金額円

品目名	産地名	産地別割合	合計	4月	5月	6月	7月	8月	9月	10月	11月	12月	1月	2月	3月	
き ゆ う り	合 計	100%	376,319	41,287	50,406	37,522	30,689	36,183	30,776	13,899	19,654	26,900	27,053	30,581	31,370	
		100%	83,825,640	7,597,687	8,978,842	6,773,808	7,739,699	4,968,028	8,040,956	7,802,095	7,942,255	7,710,794	5,818,161	5,407,815	5,045,500	
	単 価		223	184	178	181	252	137	261	561	404	287	215	177	161	
	前年対比		99.0%	126.7%	130.9%	104.9%	98.1%	94.6%	108.3%	43.7%	67.1%	110.0%	114.9%	103.0%	85.6%	
			91.4%	89.5%	160.9%	121.8%	101.7%	60.3%	83.0%	109.5%	148.6%	86.4%	69.8%	60.8%	64.2%	
	市 内		32.5%	122,255	12,329	17,484	13,818	7,971	9,840	11,966	1,836	5,612	9,152	8,852	9,723	13,673
			20.4%	17,085,182	1,499,018	2,073,213	1,626,376	1,391,396	736,728	1,905,454	699,293	1,419,314	1,657,379	1,284,034	1,221,329	1,571,648
	三股町		1.2%	4,459	115	1,865	1,160	45	22	765	7	190	120	0	120	50
			1.1%	880,827	24,732	378,486	197,964	3,845	2,506	132,516	432	69,552	40,932	0	22,518	7,344
	西諸県郡		0.0%	0	0	0	0	0	0	0	0	0	0	0	0	0
			0.0%	0	0	0	0	0	0	0	0	0	0	0	0	0
	県 内		36.7%	138,247	19,987	21,325	11,982	16,401	20,522	13,468	7,579	9,651	4,862	2,458	4,368	5,645
			46.9%	39,334,514	4,289,610	4,760,803	2,828,272	4,895,465	3,560,695	4,834,026	4,598,694	4,715,302	1,975,173	631,478	931,500	1,313,496
	曾於市		27.5%	103,482	8,570	8,540	10,010	5,432	5,382	4,577	3,257	3,751	11,007	15,375	15,695	11,887
			28.9%	24,186,836	1,724,058	1,603,638	2,071,678	1,361,135	640,613	1,168,960	1,637,181	1,463,335	3,497,418	3,806,572	3,080,080	2,132,168
	霧島市		0.0%	5	0	0	0	0	5	0	0	0	0	0	0	0
			0.0%	324	0	0	0	0	324	0	0	0	0	0	0	0
	鹿児島県内		1.1%	4,271	231	662	220	230	178	0	0	0	1,610	350	675	115
			1.2%	1,042,313	52,493	126,900	32,616	61,776	17,820	0	0	0	483,732	93,744	152,388	20,844
熊 本		0.9%	3,319	55	530	331	330	235	0	1,220	450	150	18	0	0	
		1.5%	1,277,500	7,776	35,802	16,902	7,938	9,342	0	866,495	274,752	56,160	2,333	0	0	
大 分		0.0%	0	0	0	0	0	0	0	0	0	0	0	0	0	
		0.0%	0	0	0	0	0	0	0	0	0	0	0	0	0	
福 岡		0.0%	0	0	0	0	0	0	0	0	0	0	0	0	0	
		0.0%	0	0	0	0	0	0	0	0	0	0	0	0	0	
佐 賀		0.0%	0	0	0	0	0	0	0	0	0	0	0	0	0	
		0.0%	0	0	0	0	0	0	0	0	0	0	0	0	0	
長 崎		0.0%	0	0	0	0	0	0	0	0	0	0	0	0	0	
		0.0%	0	0	0	0	0	0	0	0	0	0	0	0	0	
沖 縄		0.0%	0	0	0	0	0	0	0	0	0	0	0	0	0	
		0.0%	0	0	0	0	0	0	0	0	0	0	0	0	0	
その他 県 外		0.1%	280	0	0	0	280	0	0	0	0	0	0	0	0	
		0.0%	18,144	0	0	0	18,144	0	0	0	0	0	0	0	0	

上段:数量Kg

下段:金額円

品目名	産地名	産地別割合	合計	4月	5月	6月	7月	8月	9月	10月	11月	12月	1月	2月	3月	
かぼ ち ゃ	合 計	100%	395,567	68,380	53,682	40,490	18,423	32,484	27,228	23,661	27,669	36,027	16,698	19,735	31,090	
		100%	61,834,264	6,731,051	5,528,573	4,666,882	2,760,124	5,609,698	5,531,857	4,784,962	7,406,316	7,861,367	2,698,034	3,031,830	5,223,570	
	単 価		156	98	103	115	150	173	203	202	268	218	162	154	168	
			67.4%	83.9%	79.9%	53.8%	55.4%	188.5%	104.6%	63.0%	59.4%	59.4%	34.5%	40.3%	69.9%	
	前年対比		69.4%	74.9%	55.6%	34.6%	49.2%	130.8%	105.3%	79.5%	108.8%	87.7%	38.0%	43.7%	91.4%	
			9.0%	35,470	0	5,850	9,760	6,400	2,089	2,083	638	3,339	3,368	1,248	75	620
	市 内		7.0%	4,320,948	0	443,956	927,450	862,812	199,535	182,012	73,710	632,826	827,489	140,594	1,836	28,728
			0.2%	895	0	0	0	810	0	0	0	0	85	0	0	0
	三股町		0.3%	188,568	0	0	0	124,740	0	0	0	0	63,828	0	0	0
			0.0%	0	0	0	0	0	0	0	0	0	0	0	0	0
	西諸県郡		0.0%	0	0	0	0	0	0	0	0	0	0	0	0	0
			4.2%	16,806	0	127	4,040	7,286	4,025	296	168	20	604	220	20	0
	県 内		5.0%	3,075,527	0	26,946	860,598	1,242,162	692,086	36,223	18,360	432	132,840	56,160	9,720	0
			0.8%	3,063	0	0	300	1,290	415	500	338	20	200	0	0	0
	曾於市		0.4%	236,531	0	0	40,824	111,834	31,309	26,298	12,010	864	13,392	0	0	0
			0.1%	290	0	0	40	0	0	250	0	0	0	0	0	0
	霧島市		0.0%	23,598	0	0	4,968	0	0	18,630	0	0	0	0	0	0
			0.9%	3,483	0	140	760	302	375	609	637	200	460	0	0	0
	鹿児島県内		0.9%	561,438	0	38,016	91,908	48,654	58,536	108,756	120,528	49,680	45,360	0	0	0
			1.0%	3,910	0	15	0	665	1,440	300	810	50	630	0	0	0
熊 本		1.2%	728,288	0	2,268	0	31,666	324,918	72,382	209,628	14,580	72,846	0	0	0	
		0.4%	1,580	0	0	0	1,140	440	0	0	0	0	0	0	0	
大 分		0.5%	329,292	0	0	0	238,356	90,936	0	0	0	0	0	0	0	
		0.0%	0	0	0	0	0	0	0	0	0	0	0	0	0	
福 岡		0.0%	0	0	0	0	0	0	0	0	0	0	0	0	0	
		0.0%	0	0	0	0	0	0	0	0	0	0	0	0	0	
佐 賀		0.0%	0	0	0	0	0	0	0	0	0	0	0	0	0	
		0.0%	0	0	0	0	0	0	0	0	0	0	0	0	0	
長 崎		0.0%	0	0	0	0	0	0	0	0	0	0	0	0	0	
		0.0%	0	0	0	0	0	0	0	0	0	0	0	0	0	
沖 縄		0.0%	0	0	0	0	0	0	0	0	0	0	0	0	0	
		0.0%	0	0	0	0	0	0	0	0	0	0	0	0	0	
その他 県 外		83.4%	330,070	68,380	47,550	25,590	530	23,700	23,190	21,070	24,040	30,680	15,230	19,640	30,470	
		84.7%	52,370,074	6,731,051	5,017,387	2,741,134	99,900	4,212,378	5,087,556	4,350,726	6,707,934	6,705,612	2,501,280	3,020,274	5,194,842	

上段:数量Kg

下段:金額円

品目名	産地名	産地別割合	合計	4月	5月	6月	7月	8月	9月	10月	11月	12月	1月	2月	3月	
な す	合 計	100%	159,433	10,943	16,072	21,448	19,736	27,550	14,464	11,569	8,975	8,165	6,068	5,502	8,941	
		100%	44,646,595	3,906,409	4,985,290	5,098,230	5,144,507	4,266,509	4,284,781	4,169,279	3,159,770	2,893,299	1,902,626	1,998,670	2,837,225	
	単 価		280	357	310	238	261	155	296	360	352	354	314	363	317	
			107.8%	97.9%	99.0%	128.2%	104.8%	129.7%	145.3%	96.2%	77.3%	96.9%	104.5%	85.3%	95.1%	
	前年対比		95.6%	96.9%	105.1%	101.3%	82.8%	89.4%	86.5%	123.6%	147.3%	104.6%	71.7%	73.0%	87.1%	
			26.6%	42,365	543	945	4,294	9,038	13,143	3,728	898	1,472	2,213	1,745	1,851	2,497
	市 内		22.0%	9,822,222	169,387	258,746	1,049,033	2,075,677	1,671,187	866,004	324,573	588,999	800,118	561,135	659,848	797,515
			0.0%	0	0	0	0	0	0	0	0	0	0	0	0	0
	三股町		0.0%	0	0	0	0	0	0	0	0	0	0	0	0	0
			0.0%	0	0	0	0	0	0	0	0	0	0	0	0	0
	西諸県郡		0.0%	0	0	0	0	0	0	0	0	0	0	0	0	0
			0.0%	0	0	0	0	0	0	0	0	0	0	0	0	0
	県 内		10.5%	16,800	1,680	2,377	2,150	2,536	3,078	1,113	955	613	224	472	557	1,045
			14.2%	6,359,714	753,037	880,124	682,614	1,068,683	787,029	480,056	469,638	265,021	100,710	191,311	252,947	428,544
	曾於市		24.3%	38,803	3,375	3,113	5,540	2,709	4,283	2,992	2,477	3,332	3,863	2,702	2,036	2,381
			25.4%	11,353,236	1,101,449	903,377	1,159,224	657,591	768,334	1,097,172	890,146	1,198,454	1,289,099	816,534	722,822	749,034
	霧島市		0.0%	0	0	0	0	0	0	0	0	0	0	0	0	0
			0.0%	0	0	0	0	0	0	0	0	0	0	0	0	0
	鹿児島県内		0.0%	46	0	1	20	25	0	0	0	0	0	0	0	0
			0.0%	7,560	0	918	4,050	2,592	0	0	0	0	0	0	0	0
熊 本		35.3%	56,283	4,840	9,174	8,596	4,777	6,465	6,286	7,038	3,348	1,518	877	755	2,610	
		34.3%	15,328,579	1,687,919	2,769,540	1,928,147	1,159,172	942,002	1,742,243	2,408,977	984,608	507,785	238,033	254,027	706,126	
大 分		0.0%	4	0	0	0	0	4	0	0	0	0	0	0	0	
		0.0%	2,052	0	0	0	0	2,052	0	0	0	0	0	0	0	
福 岡		0.2%	290	0	0	166	0	0	0	20	98	0	0	0	6	
		0.2%	91,238	0	0	23,846	0	0	0	7,344	56,808	0	0	0	3,240	
佐 賀		0.2%	323	0	0	28	15	60	110	110	0	0	0	0	0	
		0.3%	139,536	0	0	10,152	5,832	20,844	53,676	49,032	0	0	0	0	0	
長 崎		0.0%	0	0	0	0	0	0	0	0	0	0	0	0	0	
		0.0%	0	0	0	0	0	0	0	0	0	0	0	0	0	
沖 縄		0.0%	0	0	0	0	0	0	0	0	0	0	0	0	0	
		0.0%	0	0	0	0	0	0	0	0	0	0	0	0	0	
その他 県 外		2.8%	4,520	505	462	655	636	517	236	71	113	347	272	303	403	
		3.5%	1,542,458	194,617	172,585	241,164	174,960	75,061	45,630	19,569	65,880	195,587	95,613	109,026	152,766	

上段:数量Kg

下段:金額円

品目名	産地名	産地別割合	合計	4月	5月	6月	7月	8月	9月	10月	11月	12月	1月	2月	3月	
ト マ ト	合 計	100%	464,953	48,595	57,034	51,568	40,622	45,724	52,452	29,777	21,235	22,719	26,015	29,778	39,435	
		100%	160,210,937	15,299,358	13,214,424	14,004,901	13,213,885	16,045,136	21,006,075	15,415,619	11,827,985	11,541,143	8,761,163	9,218,464	10,662,784	
	単 価		345	315	232	272	325	351	400	518	557	508	337	310	270	
			87.1%	102.1%	115.5%	99.0%	106.3%	101.2%	132.2%	70.8%	40.4%	74.7%	36.4%	89.0%	124.5%	
	前年対比		96.5%	95.9%	88.9%	102.4%	112.2%	111.3%	103.8%	90.4%	112.8%	122.4%	90.4%	73.5%	67.4%	
			5.1%	23,554	3,026	2,309	3,062	1,764	333	509	629	197	1,259	2,656	3,584	4,226
	市 内		5.4%	8,666,295	1,305,682	722,558	852,865	489,414	129,179	284,245	556,141	142,398	631,822	868,288	1,253,772	1,429,931
			3.9%	18,192	5,532	6,616	4,492	204	0	36	36	0	0	52	824	400
	三股町		2.6%	4,125,816	1,479,222	1,339,740	928,314	26,406	0	17,928	14,580	0	0	14,364	216,000	89,262
			0.2%	836	0	0	0	0	0	0	81	300	143	39	0	274
	西諸県郡		0.3%	500,559	0	0	0	0	0	0	62,133	234,360	116,964	27,918	0	59,184
			39.8%	185,007	16,154	28,065	21,553	15,563	14,793	26,864	12,556	6,668	9,216	9,338	11,324	12,913
	県 内		45.4%	72,738,745	5,886,404	7,239,945	6,313,351	6,007,724	6,433,631	10,953,044	6,996,606	4,869,987	5,572,559	4,078,042	4,093,834	4,293,618
			5.3%	24,668	5,545	73	1,210	323	341	2,163	1,384	0	404	2,462	4,064	6,699
	曾於市		4.8%	7,688,034	1,780,207	13,014	519,318	108,043	63,407	711,364	541,836	0	201,236	805,788	1,206,771	1,737,050
			0.0%	0	0	0	0	0	0	0	0	0	0	0	0	0
	霧島市		0.0%	0	0	0	0	0	0	0	0	0	0	0	0	0
			18.7%	86,740	5,725	3,147	7,678	13,790	16,516	10,360	5,364	1,408	2,616	4,784	6,492	8,860
	鹿児島県内		15.4%	24,603,491	1,426,464	700,596	1,729,620	3,521,837	4,495,554	3,710,556	2,538,162	607,608	1,133,622	1,428,732	1,536,678	1,774,062
			25.9%	120,544	12,613	16,823	13,565	7,776	11,024	11,591	9,417	12,510	9,081	6,684	3,397	6,063
	熊 本		24.8%	39,659,310	3,421,379	3,198,571	3,658,841	2,634,304	3,823,903	4,899,390	4,537,368	5,898,194	3,884,940	1,538,031	884,712	1,279,677
			1.1%	4,894	0	0	8	1,194	2,362	786	298	152	0	0	94	0
	大 分		1.2%	1,906,588	0	0	2,592	420,433	870,243	352,760	158,425	75,438	0	0	26,697	0
			0.0%	0	0	0	0	0	0	0	0	0	0	0	0	0
	福 岡		0.0%	0	0	0	0	0	0	0	0	0	0	0	0	0
			0.0%	0	0	0	0	0	0	0	0	0	0	0	0	0
	佐 賀		0.0%	0	0	0	0	0	0	0	0	0	0	0	0	0
			0.0%	0	0	0	0	0	0	0	0	0	0	0	0	0
長 崎		0.0%	22	0	0	0	0	10	0	12	0	0	0	0	0	
		0.0%	19,440	0	0	0	0	9,072	0	10,368	0	0	0	0	0	
沖 縄		0.0%	0	0	0	0	0	0	0	0	0	0	0	0	0	
		0.0%	0	0	0	0	0	0	0	0	0	0	0	0	0	
その他 県 外		0.1%	497	0	0	0	8	345	144	0	0	0	0	0	0	
		0.2%	302,659	0	0	0	5,724	220,147	76,788	0	0	0	0	0	0	

上段:数量Kg

下段:金額円

品目名	産地名	産地別割合	合計	4月	5月	6月	7月	8月	9月	10月	11月	12月	1月	2月	3月	
ピーマン	合計	100%	143,710	13,677	15,374	16,427	16,687	13,449	13,065	10,463	6,616	10,433	7,221	9,007	11,293	
		100%	53,815,692	5,518,363	5,420,875	4,349,561	5,138,276	3,419,330	4,929,569	5,584,368	3,438,919	4,168,028	3,275,132	4,336,843	4,236,428	
	単価		374	403	353	265	308	254	377	534	520	400	454	482	375	
			77.4%	82.1%	77.6%	98.2%	65.6%	78.0%	54.6%	65.8%	49.2%	76.7%	110.6%	120.9%	125.7%	
	前年対比		67.0%	74.8%	81.9%	86.6%	46.8%	47.0%	41.6%	86.1%	86.3%	67.8%	79.1%	76.9%	88.0%	
			26.0%	37,348	19	441	4,551	6,342	5,815	5,167	5,412	1,517	1,976	1,663	2,199	2,246
	市内		18.4%	9,876,814	10,193	134,131	991,483	1,636,099	763,073	1,238,656	1,968,661	624,683	265,503	663,709	903,318	677,305
			1.2%	1,665	0	0	64	608	585	408	0	0	0	0	0	0
	三股町		0.7%	378,372	0	0	13,311	166,245	92,134	106,682	0	0	0	0	0	0
			1.4%	1,997	68	345	830	609	146	0	0	0	0	0	0	0
	西諸県郡		1.0%	544,438	25,380	92,831	203,089	204,044	19,094	0	0	0	0	0	0	0
			43.5%	62,526	8,374	9,606	8,067	4,997	4,941	5,936	3,609	3,106	3,882	2,481	2,947	4,581
	県内		45.4%	24,441,704	3,308,602	3,253,651	1,929,511	1,933,421	1,454,220	2,475,053	2,580,169	1,657,779	1,611,295	1,181,542	1,405,437	1,651,024
			0.8%	1,163	114	11	0	115	387	413	100	0	24	0	0	0
	曾於市		0.7%	376,002	69,930	6,037	0	21,060	69,185	148,662	48,600	0	12,528	0	0	0
			0.0%	0	0	0	0	0	0	0	0	0	0	0	0	0
	霧島市		0.0%	0	0	0	0	0	0	0	0	0	0	0	0	0
			13.9%	19,905	3,616	2,986	730	47	0	0	52	1,012	2,590	2,486	3,001	3,385
	鹿児島県内		12.6%	6,802,612	1,148,024	890,707	129,460	24,775	0	0	16,848	380,024	892,697	928,178	1,295,167	1,096,732
			0.5%	732	0	52	54	272	149	40	145	0	20	0	0	0
熊本		0.4%	193,573	0	19,764	32,346	66,538	34,965	7,560	23,760	0	8,640	0	0	0	
		0.0%	0	0	0	0	0	0	0	0	0	0	0	0	0	
大分		0.0%	0	0	0	0	0	0	0	0	0	0	0	0	0	
		2.5%	3,580	589	335	175	169	137	337	339	331	500	141	240	287	
福岡		5.5%	2,949,459	511,078	278,435	135,929	96,476	99,187	318,622	307,865	284,666	328,363	127,305	217,512	244,021	
		0.0%	0	0	0	0	0	0	0	0	0	0	0	0	0	
佐賀		0.0%	0	0	0	0	0	0	0	0	0	0	0	0	0	
		0.0%	0	0	0	0	0	0	0	0	0	0	0	0	0	
長崎		0.0%	0	0	0	0	0	0	0	0	0	0	0	0	0	
		0.0%	0	0	0	0	0	0	0	0	0	0	0	0	0	
沖縄		0.0%	0	0	0	0	0	0	0	0	0	0	0	0	0	
		0.0%	0	0	0	0	0	0	0	0	0	0	0	0	0	
その他 県外		10.3%	14,795	897	1,599	1,956	3,528	1,290	765	807	650	1,441	450	620	795	
		15.3%	8,252,718	445,156	745,319	914,432	989,618	887,472	634,334	638,465	491,767	1,049,002	374,398	515,409	567,346	

上段:数量Kg

下段:金額円

品目名	産地名	産地別割合	合計	4月	5月	6月	7月	8月	9月	10月	11月	12月	1月	2月	3月	
とうもろこし	合計	100%	23,798	77	5,467	9,751	4,544	2,420	1,539	0	0	0	0	0	0	
		100%	6,883,239	31,439	1,449,301	2,251,575	1,501,590	1,122,677	526,657	0	0	0	0	0	0	
	単価			289	408	265	231	330	464	342	-	-	-	-	-	-
				94.6%	151.0%	152.0%	98.8%	84.8%	54.4%	106.2%	0.0%	0.0%	0.0%	0.0%	0.0%	0.0%
	前年対比			102.1%	149.3%	154.3%	100.1%	93.4%	93.2%	98.0%	0.0%	0.0%	0.0%	0.0%	0.0%	0.0%
	市内		9.0%	2,139	0	0	749	229	0	1,161	0	0	0	0	0	0
			7.9%	545,092	0	0	163,242	39,593	0	342,257	0	0	0	0	0	0
	三股町		1.3%	300	0	0	0	300	0	0	0	0	0	0	0	0
			1.0%	66,204	0	0	0	66,204	0	0	0	0	0	0	0	0
	西諸県郡		0.0%	0	0	0	0	0	0	0	0	0	0	0	0	0
			0.0%	0	0	0	0	0	0	0	0	0	0	0	0	0
	県内		70.1%	16,681	77	5,467	8,438	1,773	909	17	0	0	0	0	0	0
			62.3%	4,286,674	31,439	1,449,301	1,938,407	523,201	330,286	14,040	0	0	0	0	0	0
	曾於市		2.1%	491	0	0	0	491	0	0	0	0	0	0	0	0
			0.8%	57,229	0	0	0	57,229	0	0	0	0	0	0	0	0
	霧島市		2.3%	544	0	0	544	0	0	0	0	0	0	0	0	0
			2.1%	143,878	0	0	143,878	0	0	0	0	0	0	0	0	0
	鹿児島県内		0.0%	0	0	0	0	0	0	0	0	0	0	0	0	0
			0.0%	0	0	0	0	0	0	0	0	0	0	0	0	0
	熊本		0.2%	53	0	0	0	53	0	0	0	0	0	0	0	0
			0.1%	5,486	0	0	0	5,486	0	0	0	0	0	0	0	0
	大分		6.9%	1,635	0	0	0	1,610	25	0	0	0	0	0	0	0
			11.5%	794,637	0	0	0	777,087	17,550	0	0	0	0	0	0	0
	福岡		0.0%	0	0	0	0	0	0	0	0	0	0	0	0	0
			0.0%	0	0	0	0	0	0	0	0	0	0	0	0	0
	佐賀		0.0%	0	0	0	0	0	0	0	0	0	0	0	0	0
			0.0%	0	0	0	0	0	0	0	0	0	0	0	0	0
長崎		0.0%	0	0	0	0	0	0	0	0	0	0	0	0	0	
		0.0%	0	0	0	0	0	0	0	0	0	0	0	0	0	
沖縄		0.0%	0	0	0	0	0	0	0	0	0	0	0	0	0	
		0.0%	0	0	0	0	0	0	0	0	0	0	0	0	0	
その他県外		8.2%	1,954	0	0	20	87	1,486	361	0	0	0	0	0	0	
		14.3%	984,039	0	0	6,048	32,790	774,841	170,360	0	0	0	0	0	0	

上段:数量Kg

下段:金額円

品目名	産地名	産地別割合	合計	4月	5月	6月	7月	8月	9月	10月	11月	12月	1月	2月	3月	
いんげん	合計	100%	6,602	633	1,558	1,016	360	184	50	617	996	578	202	208	201	
		100%	5,637,422	515,776	981,810	597,666	411,540	262,850	133,704	768,890	722,931	448,101	201,959	279,255	312,940	
	単価		854	815	630	588	1,145	1,429	2,674	1,245	726	775	1,001	1,346	1,558	
			80.5%	165.4%	121.6%	122.6%	111.4%	148.1%	23.1%	45.8%	66.0%	83.3%	40.9%	41.0%	40.4%	
	前年対比		97.2%	134.0%	128.1%	115.2%	104.3%	138.6%	45.4%	89.4%	148.3%	88.2%	45.0%	54.1%	72.6%	
			2.8%	187	4	4	137	27	2	0	3	0	0	4	0	7
	市内		1.6%	91,796	5,994	2,322	52,051	15,564	2,257	0	3,251	0	0	4,914	0	5,443
			12.4%	819	274	386	144	13	0	0	3	0	0	0	0	0
	三股町		9.5%	538,131	156,611	269,763	99,629	9,104	0	0	3,024	0	0	0	0	0
			0.0%	0	0	0	0	0	0	0	0	0	0	0	0	0
	西諸県郡		0.0%	0	0	0	0	0	0	0	0	0	0	0	0	0
			6.2%	406	21	70	55	142	28	26	25	1	18	0	0	20
	県内		9.3%	521,471	30,078	51,570	43,157	204,633	47,196	80,784	27,702	864	3,951	0	0	31,536
			4.2%	276	19	142	106	6	0	0	1	1	0	0	0	0
	曾於市		2.0%	111,452	7,690	50,462	48,180	2,808	0	0	1,426	886	0	0	0	0
			0.0%	0	0	0	0	0	0	0	0	0	0	0	0	0
	霧島市		0.0%	0	0	0	0	0	0	0	0	0	0	0	0	0
			69.8%	4,611	314	957	545	110	0	0	571	986	549	198	208	174
	鹿児島県内		70.2%	3,959,777	315,403	607,693	317,389	88,711	0	0	725,819	716,289	436,212	197,045	279,255	275,961
			2.7%	175	0	0	20	38	66	20	14	6	11	0	0	0
熊本		4.8%	268,736	0	0	26,244	58,914	119,340	44,280	7,668	4,352	7,938	0	0	0	
		0.0%	0	0	0	0	0	0	0	0	0	0	0	0	0	
大分		0.0%	0	0	0	0	0	0	0	0	0	0	0	0	0	
		0.0%	0	0	0	0	0	0	0	0	0	0	0	0	0	
福岡		0.0%	2	0	0	0	0	0	0	0	2	0	0	0	0	
		0.0%	540	0	0	0	0	0	0	0	540	0	0	0	0	
佐賀		0.0%	0	0	0	0	0	0	0	0	0	0	0	0	0	
		0.0%	0	0	0	0	0	0	0	0	0	0	0	0	0	
長崎		0.0%	0	0	0	0	0	0	0	0	0	0	0	0	0	
		0.0%	0	0	0	0	0	0	0	0	0	0	0	0	0	
沖縄		0.0%	0	0	0	0	0	0	0	0	0	0	0	0	0	
		0.0%	0	0	0	0	0	0	0	0	0	0	0	0	0	
その他県外		1.9%	126	0	0	10	24	88	4	0	0	0	0	0	0	
		2.6%	145,519	0	0	11,016	31,806	94,057	8,640	0	0	0	0	0	0	

上段:数量Kg

下段:金額円

品目名	産地名	産地別割合	合計	4月	5月	6月	7月	8月	9月	10月	11月	12月	1月	2月	3月	
実えんどう	合計	100%	4,610	607	653	133	78	36	4	6	85	362	623	804	1,219	
		100%	6,224,586	914,792	1,346,784	263,590	132,462	102,546	23,760	20,844	108,421	319,713	570,996	900,515	1,520,163	
	単価		1,350	1,508	2,061	1,983	1,698	2,849	5,940	3,309	1,282	882	917	1,120	1,247	
			94.1%	40.4%	85.1%	228.5%	317.7%	240.0%	30.1%	7.9%	14.9%	43.6%	134.1%	383.3%	334.5%	
	前年対比		102.4%	44.1%	116.5%	238.6%	283.5%	169.0%	64.2%	41.8%	39.8%	45.8%	109.6%	221.5%	235.7%	
			3.7%	170	61	107	2	0	0	0	0	0	0	0	0	0
	市内		4.0%	252,007	75,438	172,962	3,607	0	0	0	0	0	0	0	0	0
			0.1%	3	3	0	0	0	0	0	0	0	0	0	0	0
	三股町		0.1%	3,229	3,229	0	0	0	0	0	0	0	0	0	0	0
			0.0%	0	0	0	0	0	0	0	0	0	0	0	0	0
	西諸県郡		0.0%	0	0	0	0	0	0	0	0	0	0	0	0	0
			20.8%	961	309	405	17	0	0	0	0	0	56	99	36	39
	県内		28.1%	1,747,820	503,442	1,011,908	44,172	0	0	0	0	0	25,056	66,312	47,250	49,680
			0.0%	2	0	2	0	0	0	0	0	0	0	0	0	0
	曾於市		0.0%	2,689	0	2,689	0	0	0	0	0	0	0	0	0	0
			0.0%	0	0	0	0	0	0	0	0	0	0	0	0	0
	霧島市		0.0%	0	0	0	0	0	0	0	0	0	0	0	0	0
			60.7%	2,798	163	16	1	0	0	0	5	81	286	524	692	1,030
	鹿児島県内		53.7%	3,345,526	260,107	36,094	3,780	0	0	0	14,904	105,181	285,585	504,684	821,729	1,313,462
			11.1%	514	71	119	69	7	0	0	0	4	20	0	76	148
	熊本		8.3%	518,103	72,576	117,461	115,371	12,798	0	0	0	3,240	9,072	0	31,536	156,049
			0.0%	1	0	1	0	0	0	0	0	0	0	0	0	0
	大分		0.1%	3,780	0	3,780	0	0	0	0	0	0	0	0	0	0
			0.1%	6	0	4	0	0	0	0	0	0	0	0	0	2
	福岡		0.0%	2,862	0	1,890	0	0	0	0	0	0	0	0	0	972
			0.0%	0	0	0	0	0	0	0	0	0	0	0	0	0
	佐賀		0.0%	0	0	0	0	0	0	0	0	0	0	0	0	0
			0.0%	0	0	0	0	0	0	0	0	0	0	0	0	0
長崎		0.0%	0	0	0	0	0	0	0	0	0	0	0	0	0	
		0.0%	0	0	0	0	0	0	0	0	0	0	0	0	0	
沖縄		0.0%	0	0	0	0	0	0	0	0	0	0	0	0	0	
		0.0%	0	0	0	0	0	0	0	0	0	0	0	0	0	
その他県外		3.4%	156	0	0	44	71	36	4	1	0	0	0	0	0	
		5.6%	348,570	0	0	96,660	119,664	102,546	23,760	5,940	0	0	0	0	0	

上段:数量Kg

下段:金額円

品目名	産地名	産地別割合	合計	4月	5月	6月	7月	8月	9月	10月	11月	12月	1月	2月	3月	
空豆	合計	100%	3,259	443	2,406	0	4	8	0	0	0	0	12	30	356	
		100%	1,353,379	296,428	697,365	0	5,400	4,752	0	0	0	0	13,662	37,530	298,242	
	単価		415	669	290	-	1,350	594	-	-	-	-	-	1,139	1,251	838
			103.6%	49.9%	114.1%	0.0%	33.3%	0.0%	0.0%	0.0%	0.0%	0.0%	0.0%	22.2%	73.2%	1483.3%
	前年対比		114.8%	65.6%	120.7%	0.0%	0.0%	0.0%	0.0%	0.0%	0.0%	0.0%	0.0%	34.1%	101.9%	504.8%
			18.1%	589	62	527	0	0	0	0	0	0	0	0	0	0
	市内		10.2%	138,285	35,187	103,098	0	0	0	0	0	0	0	0	0	0
			2.0%	64	11	53	0	0	0	0	0	0	0	0	0	0
	三股町		0.7%	10,098	3,564	6,534	0	0	0	0	0	0	0	0	0	0
			0.0%	0	0	0	0	0	0	0	0	0	0	0	0	0
	西諸県郡		0.0%	0	0	0	0	0	0	0	0	0	0	0	0	0
			0.0%	0	0	0	0	0	0	0	0	0	0	0	0	0
	県内		19.3%	630	115	497	0	0	0	0	0	0	0	0	0	18
			27.6%	373,007	106,801	243,850	0	0	0	0	0	0	0	0	0	22,356
	曾於市		7.0%	228	0	228	0	0	0	0	0	0	0	0	0	0
			1.6%	22,205	0	22,205	0	0	0	0	0	0	0	0	0	0
	霧島市		0.0%	0	0	0	0	0	0	0	0	0	0	0	0	0
			0.0%	0	0	0	0	0	0	0	0	0	0	0	0	0
	鹿児島県内		38.0%	1,240	172	690	0	0	0	0	0	0	0	12	30	336
			45.7%	619,002	126,792	166,212	0	0	0	0	0	0	0	13,662	37,530	274,806
熊本		15.2%	495	84	411	0	0	0	0	0	0	0	0	0	0	
		13.3%	179,550	24,084	155,466	0	0	0	0	0	0	0	0	0	0	
大分		0.0%	0	0	0	0	0	0	0	0	0	0	0	0	0	
		0.0%	0	0	0	0	0	0	0	0	0	0	0	0	0	
福岡		0.1%	2	0	0	0	0	0	0	0	0	0	0	0	2	
		0.1%	1,080	0	0	0	0	0	0	0	0	0	0	0	1,080	
佐賀		0.0%	0	0	0	0	0	0	0	0	0	0	0	0	0	
		0.0%	0	0	0	0	0	0	0	0	0	0	0	0	0	
長崎		0.0%	0	0	0	0	0	0	0	0	0	0	0	0	0	
		0.0%	0	0	0	0	0	0	0	0	0	0	0	0	0	
沖縄		0.0%	0	0	0	0	0	0	0	0	0	0	0	0	0	
		0.0%	0	0	0	0	0	0	0	0	0	0	0	0	0	
その他県外		0.4%	12	0	0	0	4	8	0	0	0	0	0	0	0	
		0.8%	10,152	0	0	0	5,400	4,752	0	0	0	0	0	0	0	

上段:数量Kg

下段:金額円

品目名	産地名	産地別割合	合計	4月	5月	6月	7月	8月	9月	10月	11月	12月	1月	2月	3月
えだ豆	合計	100%	1,058	0	0	248	141	56	9	478	127	0	0	0	0
		100%	394,903	0	0	103,033	90,580	35,251	6,804	112,579	46,656	0	0	0	0
	単価		373	-	-	415	645	632	756	236	366	-	-	-	-
			74.6%	0.0%	0.0%	64.1%	41.8%	158.8%	17.0%	114.2%	318.5%	0.0%	0.0%	0.0%	0.0%
	前年対比		58.4%	0.0%	0.0%	47.5%	42.4%	126.9%	14.7%	121.5%	1080.0%	0.0%	0.0%	0.0%	0.0%
			58.3%	617	0	0	0	23	0	0	467	127	0	0	0
	市内		41.5%	163,771	0	0	0	8,100	0	0	109,015	46,656	0	0	0
			0.0%	0	0	0	0	0	0	0	0	0	0	0	0
	三股町		0.0%	0	0	0	0	0	0	0	0	0	0	0	0
			0.0%	0	0	0	0	0	0	0	0	0	0	0	0
	西諸県郡		0.0%	0	0	0	0	0	0	0	0	0	0	0	0
			0.0%	0	0	0	0	0	0	0	0	0	0	0	0
	県内		40.7%	431	0	0	248	118	56	9	0	0	0	0	0
			57.6%	227,568	0	0	103,033	82,480	35,251	6,804	0	0	0	0	0
	曾於市		1.0%	11	0	0	0	0	0	0	11	0	0	0	0
			0.9%	3,564	0	0	0	0	0	0	3,564	0	0	0	0
	霧島市		0.0%	0	0	0	0	0	0	0	0	0	0	0	0
			0.0%	0	0	0	0	0	0	0	0	0	0	0	0
	鹿児島県内		0.0%	0	0	0	0	0	0	0	0	0	0	0	0
			0.0%	0	0	0	0	0	0	0	0	0	0	0	0
熊本		0.0%	0	0	0	0	0	0	0	0	0	0	0	0	
		0.0%	0	0	0	0	0	0	0	0	0	0	0	0	
大分		0.0%	0	0	0	0	0	0	0	0	0	0	0	0	
		0.0%	0	0	0	0	0	0	0	0	0	0	0	0	
福岡		0.0%	0	0	0	0	0	0	0	0	0	0	0	0	
		0.0%	0	0	0	0	0	0	0	0	0	0	0	0	
佐賀		0.0%	0	0	0	0	0	0	0	0	0	0	0	0	
		0.0%	0	0	0	0	0	0	0	0	0	0	0	0	
長崎		0.0%	0	0	0	0	0	0	0	0	0	0	0	0	
		0.0%	0	0	0	0	0	0	0	0	0	0	0	0	
沖縄		0.0%	0	0	0	0	0	0	0	0	0	0	0	0	
		0.0%	0	0	0	0	0	0	0	0	0	0	0	0	
その他県外		0.0%	0	0	0	0	0	0	0	0	0	0	0	0	
		0.0%	0	0	0	0	0	0	0	0	0	0	0	0	

上段:数量Kg

下段:金額円

品目名	産地名	産地別割合	合計	4月	5月	6月	7月	8月	9月	10月	11月	12月	1月	2月	3月	
甘 藷	合 計	100%	273,217	18,765	17,837	17,005	18,113	27,532	26,876	27,413	19,484	28,062	23,818	26,385	21,927	
		100%	39,520,530	3,424,531	3,208,754	2,659,399	3,058,789	3,828,210	3,273,571	4,458,985	2,999,294	3,495,879	2,378,035	3,658,774	3,076,309	
	単 価		145	182	180	156	169	139	122	163	154	125	100	139	140	
			93.5%	107.1%	87.0%	124.3%	111.0%	132.9%	111.2%	99.2%	76.9%	85.5%	89.1%	64.9%	84.0%	
	前年対比		81.2%	109.4%	91.8%	93.9%	72.4%	105.0%	79.1%	89.9%	78.0%	82.8%	60.2%	59.5%	75.4%	
			16.1%	43,913	3,017	2,138	1,035	880	3,759	7,224	3,758	4,870	6,258	4,968	2,691	3,315
	市 内		9.6%	3,803,192	378,540	297,680	88,884	124,092	405,226	661,002	403,463	396,175	401,784	176,060	167,238	303,048
			0.4%	1,040	0	0	0	0	4	0	0	221	515	75	225	0
	三股町		0.1%	47,347	0	0	0	0	259	0	0	11,016	19,602	1,836	14,634	0
			0.0%	0	0	0	0	0	0	0	0	0	0	0	0	0
	西諸県郡		0.0%	0	0	0	0	0	0	0	0	0	0	0	0	0
			18.8%	51,341	5,526	5,201	3,083	5,770	10,295	4,445	3,424	2,588	2,644	2,387	2,644	3,334
	県 内		22.2%	8,767,571	1,110,294	1,129,831	512,482	750,420	1,336,230	594,162	725,458	533,444	493,093	454,788	543,661	583,708
			57.1%	156,116	9,080	9,848	10,229	8,770	13,159	14,514	18,636	9,733	16,216	14,013	18,789	13,129
	曾於市		54.2%	21,423,355	1,554,165	1,541,830	1,365,299	1,354,319	1,998,421	1,843,652	2,821,546	1,445,403	1,938,141	1,353,257	2,432,256	1,775,066
			0.0%	0	0	0	0	0	0	0	0	0	0	0	0	0
	霧島市		0.0%	0	0	0	0	0	0	0	0	0	0	0	0	0
			3.1%	8,542	92	180	178	168	0	53	955	997	1,189	1,710	1,741	1,279
	鹿児島県内		4.6%	1,823,967	11,902	32,701	29,290	24,224	0	3,953	305,748	251,996	325,577	220,914	413,289	204,373
			4.5%	12,265	1,050	470	2,480	2,525	315	640	640	1,075	1,240	665	295	870
熊 本		9.2%	3,655,098	369,630	206,712	663,444	805,734	88,074	170,802	202,770	361,260	317,682	171,180	87,696	210,114	
		0.0%	0	0	0	0	0	0	0	0	0	0	0	0	0	
大 分		0.0%	0	0	0	0	0	0	0	0	0	0	0	0	0	
		0.0%	0	0	0	0	0	0	0	0	0	0	0	0	0	
福 岡		0.0%	0	0	0	0	0	0	0	0	0	0	0	0	0	
		0.0%	0	0	0	0	0	0	0	0	0	0	0	0	0	
佐 賀		0.0%	0	0	0	0	0	0	0	0	0	0	0	0	0	
		0.0%	0	0	0	0	0	0	0	0	0	0	0	0	0	
長 崎		0.0%	0	0	0	0	0	0	0	0	0	0	0	0	0	
		0.0%	0	0	0	0	0	0	0	0	0	0	0	0	0	
沖 縄		0.0%	0	0	0	0	0	0	0	0	0	0	0	0	0	
		0.0%	0	0	0	0	0	0	0	0	0	0	0	0	0	
その他 県 外		0.0%	0	0	0	0	0	0	0	0	0	0	0	0	0	
		0.0%	0	0	0	0	0	0	0	0	0	0	0	0	0	

上段:数量Kg

下段:金額円

品目名	産地名	産地別割合	合計	4月	5月	6月	7月	8月	9月	10月	11月	12月	1月	2月	3月	
馬 鈴 薯	合計	100%	910,027	131,380	118,582	61,965	52,836	66,199	69,949	61,781	85,526	75,275	58,022	51,674	76,839	
		100%	177,122,529	31,504,899	21,019,145	11,808,469	9,554,510	9,973,460	13,652,841	11,329,966	15,452,095	13,407,448	10,773,203	12,139,418	16,507,075	
	単価		195	240	177	191	181	151	195	183	181	178	186	235	215	
			89.2%	122.9%	112.9%	83.1%	91.5%	84.3%	84.0%	59.1%	97.8%	69.5%	79.5%	69.7%	115.4%	
	前年対比		100.9%	127.3%	93.2%	73.2%	60.6%	81.0%	119.9%	95.6%	177.0%	126.0%	107.2%	88.7%	93.0%	
			8.5%	77,157	47,522	5,891	5,423	1,301	0	9	0	55	1,626	3,710	1,630	9,990
	市内		10.6%	18,858,954	13,718,321	784,777	645,597	34,549	0	1,134	0	5,557	152,863	558,414	502,848	2,454,894
			0.0%	0	0	0	0	0	0	0	0	0	0	0	0	0
	三股町		0.0%	0	0	0	0	0	0	0	0	0	0	0	0	0
			0.7%	6,140	0	470	1,490	3,640	540	0	0	0	0	0	0	0
	西諸県郡		0.1%	212,490	0	48,708	66,528	78,948	18,306	0	0	0	0	0	0	0
			6.3%	57,703	300	3,850	7,114	7,686	27,584	7,791	538	531	199	280	1,830	0
	県内		4.2%	7,432,928	73,872	850,036	1,181,941	1,306,066	2,721,233	760,147	94,100	69,304	17,561	19,332	339,336	0
			0.1%	665	0	0	190	0	0	0	0	0	365	0	110	0
	曾於市		0.0%	73,440	0	0	21,600	0	0	0	0	0	37,800	0	14,040	0
			0.3%	2,460	230	2,170	0	0	60	0	0	0	0	0	0	0
	霧島市		0.2%	329,724	34,128	292,140	0	0	3,456	0	0	0	0	0	0	0
			30.5%	277,970	82,308	94,948	17,922	3,110	3,280	460	800	740	15,070	2,570	19,327	37,435
	鹿児島県内		30.5%	53,961,345	17,482,018	16,503,028	2,701,586	653,886	700,110	88,344	142,560	130,356	1,918,026	466,722	5,024,273	8,150,436
			2.5%	22,900	0	0	1,730	0	1,120	500	360	5,520	10,830	2,840	0	0
	熊本		2.8%	4,975,684	0	0	296,908	0	259,848	116,964	88,452	1,195,722	2,395,764	622,026	0	0
			0.0%	0	0	0	0	0	0	0	0	0	0	0	0	0
	大分		0.0%	0	0	0	0	0	0	0	0	0	0	0	0	0
			0.8%	7,580	0	20	1,450	3,310	10	10	0	0	0	2,710	70	0
	福岡		1.0%	1,843,884	0	6,696	411,696	850,716	1,296	540	0	0	0	554,040	18,900	0
			0.0%	0	0	0	0	0	0	0	0	0	0	0	0	0
	佐賀		0.0%	0	0	0	0	0	0	0	0	0	0	0	0	0
			13.6%	124,122	1,020	11,203	26,646	31,368	0	700	1,840	550	5,000	32,144	12,027	1,624
長崎		14.7%	26,111,982	196,560	2,525,876	6,482,613	6,171,496	0	212,868	370,656	118,800	1,033,776	6,048,641	2,652,801	297,895	
		0.0%	0	0	0	0	0	0	0	0	0	0	0	0	0	
沖縄		0.0%	0	0	0	0	0	0	0	0	0	0	0	0	0	
		36.6%	333,330	0	30	0	2,421	33,605	60,479	58,243	78,130	42,185	13,767	16,680	27,790	
その他 県外		35.8%	63,322,098	0	7,884	0	458,849	6,269,211	12,472,844	10,634,198	13,932,356	7,851,658	2,504,028	3,587,220	5,603,850	

上段:数量Kg

下段:金額円

品目名	産地名	産地別割合	合計	4月	5月	6月	7月	8月	9月	10月	11月	12月	1月	2月	3月	
里芋	合計	100%	179,457	12,777	4,063	4,192	10,808	26,083	26,927	22,005	25,071	18,645	10,954	7,088	10,846	
		100%	38,258,942	2,113,643	1,104,398	1,602,894	3,257,561	6,496,927	6,895,067	4,536,638	4,793,878	3,327,003	1,517,630	1,190,424	1,422,879	
	単価		213	165	272	382	301	249	256	206	191	178	139	168	131	
			75.3%	86.5%	77.6%	57.4%	63.0%	93.1%	60.7%	96.7%	253.5%	58.1%	77.5%	33.0%	51.2%	
	前年対比		73.9%	109.1%	79.5%	74.1%	51.0%	88.1%	53.7%	104.8%	251.5%	70.2%	70.7%	38.7%	40.9%	
			35.7%	64,144	5,581	439	854	122	1,637	8,750	9,210	11,552	10,057	4,091	4,925	6,928
	市内		28.5%	10,894,043	968,173	104,993	185,609	36,105	316,796	1,669,260	1,522,088	2,074,789	1,652,747	628,630	839,122	895,731
			12.9%	23,210	795	428	230	0	0	436	5,379	5,558	4,699	3,399	725	1,561
	三股町		9.9%	3,776,080	122,796	126,943	20,985	0	0	92,416	922,925	844,895	1,000,058	432,248	58,050	154,764
			0.1%	208	15	0	0	0	58	90	0	0	0	0	45	0
	西諸県郡		0.1%	40,986	3,996	0	0	0	10,530	20,736	0	0	0	0	5,724	0
			42.4%	76,165	5,960	3,144	2,594	7,715	16,652	17,326	7,263	7,182	3,181	2,876	1,245	1,027
	県内		51.4%	19,669,236	968,393	864,767	1,192,266	2,144,491	4,479,984	5,017,939	2,062,109	1,620,394	527,653	377,816	270,054	143,370
			4.2%	7,457	396	0	0	90	4,348	225	52	165	605	118	133	1,325
	曾於市		3.7%	1,408,902	44,841	0	0	26,946	864,378	63,936	9,180	26,892	115,560	16,405	11,750	229,014
			0.1%	137	0	5	0	0	0	0	82	0	50	0	0	0
	霧島市		0.1%	19,823	0	621	0	0	0	0	13,640	0	5,562	0	0	0
			4.1%	7,421	31	47	514	2,881	3,388	100	0	0	0	460	0	0
	鹿児島県内		5.7%	2,182,206	5,444	7,074	204,034	1,050,019	825,239	30,780	0	0	0	59,616	0	0
			0.0%	14	0	0	0	0	0	0	14	0	0	0	0	0
熊本		0.0%	4,536	0	0	0	0	0	0	4,536	0	0	0	0	0	
		0.0%	0	0	0	0	0	0	0	0	0	0	0	0	0	
大分		0.0%	0	0	0	0	0	0	0	0	0	0	0	0	0	
		0.0%	0	0	0	0	0	0	0	0	0	0	0	0	0	
福岡		0.0%	0	0	0	0	0	0	0	0	0	0	0	0	0	
		0.0%	0	0	0	0	0	0	0	0	0	0	0	0	0	
佐賀		0.0%	0	0	0	0	0	0	0	0	0	0	0	0	0	
		0.0%	0	0	0	0	0	0	0	0	0	0	0	0	0	
長崎		0.0%	0	0	0	0	0	0	0	0	0	0	0	0	0	
		0.0%	0	0	0	0	0	0	0	0	0	0	0	0	0	
沖縄		0.0%	0	0	0	0	0	0	0	0	0	0	0	0	0	
		0.0%	0	0	0	0	0	0	0	0	0	0	0	0	0	
その他 県外		0.4%	702	0	0	0	0	0	0	5	614	53	10	15	5	
		0.7%	263,130	0	0	0	0	0	0	2,160	226,908	25,423	2,915	5,724	0	

上段:数量Kg

下段:金額円

品目名	産地名	産地別割合	合計	4月	5月	6月	7月	8月	9月	10月	11月	12月	1月	2月	3月	
山芋	合計	100%	77,725	7,220	4,519	6,846	7,222	8,416	7,164	6,854	7,381	6,555	5,470	4,926	5,152	
		100%	33,355,487	2,874,658	1,855,386	2,954,394	3,221,424	3,632,256	3,086,154	2,977,841	3,302,445	2,851,751	2,293,899	2,054,721	2,250,558	
	単価		429	398	411	432	446	432	431	434	447	435	419	417	437	
			107.9%	189.4%	93.5%	137.9%	133.7%	172.7%	119.8%	80.8%	98.0%	76.2%	138.3%	57.9%	100.8%	
	前年対比		119.6%	216.7%	96.6%	147.2%	147.0%	183.0%	130.3%	89.0%	118.5%	86.7%	146.7%	67.0%	110.2%	
			0.3%	224	4	0	0	0	0	0	2	48	81	27	62	0
	市内		0.1%	45,014	1,512	0	0	0	0	0	1,512	19,375	11,502	3,996	7,117	0
			0.1%	57	0	0	0	0	0	0	2	0	55	0	0	0
	三股町		0.0%	6,804	0	0	0	0	0	0	432	0	6,372	0	0	0
			0.0%	0	0	0	0	0	0	0	0	0	0	0	0	0
	西諸県郡		0.0%	0	0	0	0	0	0	0	0	0	0	0	0	0
			0.0%	0	0	0	0	0	0	0	0	0	0	0	0	0
	県内		1.9%	1,454	0	0	0	0	50	0	340	341	594	115	14	0
			2.2%	720,413	0	0	0	0	23,868	0	148,932	198,990	299,689	42,476	6,458	0
	曾於市		0.0%	31	0	0	0	0	0	0	0	0	11	0	0	20
			0.0%	8,014	0	0	0	0	0	0	0	0	1,534	0	0	6,480
	霧島市		0.0%	0	0	0	0	0	0	0	0	0	0	0	0	0
			0.0%	0	0	0	0	0	0	0	0	0	0	0	0	0
	鹿児島県内		0.7%	520	150	230	0	0	0	140	0	0	0	0	0	0
			0.4%	143,316	43,740	63,396	0	0	0	36,180	0	0	0	0	0	0
	熊本		56.9%	44,257	4,920	2,485	2,010	1,100	5,590	3,334	5,740	4,618	4,040	4,580	3,930	1,910
			55.7%	18,563,947	1,948,266	1,028,430	872,964	467,964	2,323,242	1,375,110	2,504,477	1,938,632	1,732,698	1,875,096	1,646,514	850,554
	大分		0.0%	0	0	0	0	0	0	0	0	0	0	0	0	0
			0.0%	0	0	0	0	0	0	0	0	0	0	0	0	0
	福岡		27.1%	21,090	2,030	1,740	3,290	3,720	1,770	1,020	100	1,240	1,530	720	820	3,110
			27.9%	9,298,260	814,266	730,350	1,446,066	1,714,284	860,544	503,982	16,092	548,424	635,634	348,408	341,442	1,338,768
佐賀		0.0%	2	0	0	0	0	0	0	0	0	0	2	0	0	
		0.0%	1,080	0	0	0	0	0	0	0	0	0	1,080	0	0	
長崎		0.0%	0	0	0	0	0	0	0	0	0	0	0	0	0	
		0.0%	0	0	0	0	0	0	0	0	0	0	0	0	0	
沖縄		0.0%	0	0	0	0	0	0	0	0	0	0	0	0	0	
		0.0%	0	0	0	0	0	0	0	0	0	0	0	0	0	
その他県外		13.0%	10,090	116	64	1,546	2,402	1,006	2,670	670	1,134	244	26	100	112	
		13.7%	4,568,639	66,874	33,210	635,364	1,039,176	424,602	1,170,882	306,396	597,024	164,322	22,843	53,190	54,756	

上段:数量Kg

下段:金額円

品目名	産地名	産地別割合	合計	4月	5月	6月	7月	8月	9月	10月	11月	12月	1月	2月	3月		
さつまいも	合計	100%	39,056	648	9,673	21,171	6,358	529	294	181	0	0	0	22	180		
		100%	14,705,392	480,422	3,583,266	8,224,588	1,814,595	131,717	97,308	49,885	0	0	0	25,596	298,015		
	単価			377	741	370	388	285	249	331	276	-	-	-	1,169	1,656	
				119.2%	108.2%	72.5%	139.1%	235.9%	3526.7%	91.6%	6033.3%	0.0%	0.0%	0.0%	25.0%	64.4%	
	前年対比			140.2%	126.2%	101.3%	167.4%	207.3%	8130.7%	105.1%	15396.6%	0.0%	0.0%	0.0%	26.1%	77.1%	
				82.7%	32,300	229	8,088	18,010	4,890	529	294	138	0	0	0	4	117
	市内			81.6%	12,002,228	265,437	2,971,381	6,879,848	1,404,314	131,717	97,308	37,476	0	0	0	4,212	210,535
				3.8%	1,488	278	949	262	0	0	0	0	0	0	0	0	0
	三股町			3.9%	575,457	104,285	365,472	105,700	0	0	0	0	0	0	0	0	
				0.0%	0	0	0	0	0	0	0	0	0	0	0	0	
	西諸県郡			0.0%	0	0	0	0	0	0	0	0	0	0	0	0	
				2.1%	802	56	176	291	236	0	0	43	0	0	0	0	
	県内			3.5%	508,841	36,374	104,112	245,894	110,052	0	0	12,409	0	0	0	0	
				10.6%	4,146	0	381	2,533	1,232	0	0	0	0	0	0	0	
	曾於市			9.3%	1,368,608	0	101,153	967,226	300,229	0	0	0	0	0	0	0	
				0.3%	105	0	30	75	0	0	0	0	0	0	0	0	
	霧島市			0.3%	37,584	0	11,664	25,920	0	0	0	0	0	0	0	0	
				0.4%	176	86	9	0	0	0	0	0	0	0	18	63	
	鹿児島県内			1.2%	180,274	74,326	-2,916	0	0	0	0	0	0	0	21,384	87,480	
				0.1%	40	0	40	0	0	0	0	0	0	0	0	0	
	熊本			0.2%	32,400	0	32,400	0	0	0	0	0	0	0	0	0	
				0.0%	0	0	0	0	0	0	0	0	0	0	0	0	
	大分			0.0%	0	0	0	0	0	0	0	0	0	0	0	0	
				0.0%	0	0	0	0	0	0	0	0	0	0	0	0	
	福岡			0.0%	0	0	0	0	0	0	0	0	0	0	0	0	
				0.0%	0	0	0	0	0	0	0	0	0	0	0	0	
	佐賀			0.0%	0	0	0	0	0	0	0	0	0	0	0	0	
				0.0%	0	0	0	0	0	0	0	0	0	0	0	0	
長崎			0.0%	0	0	0	0	0	0	0	0	0	0	0	0		
			0.0%	0	0	0	0	0	0	0	0	0	0	0	0		
沖縄			0.0%	0	0	0	0	0	0	0	0	0	0	0	0		
			0.0%	0	0	0	0	0	0	0	0	0	0	0	0		
その他県外			0.0%	0	0	0	0	0	0	0	0	0	0	0	0		
			0.0%	0	0	0	0	0	0	0	0	0	0	0	0		

上段:数量Kg

下段:金額円

品目名	産地名	産地別割合	合計	4月	5月	6月	7月	8月	9月	10月	11月	12月	1月	2月	3月	
しょうが	合計	100%	46,508	2,896	2,861	2,750	3,664	4,707	5,483	6,150	6,688	4,035	1,961	2,589	2,723	
		100%	22,087,346	1,625,327	1,633,479	1,796,004	2,156,783	2,360,037	2,508,024	2,166,676	2,324,766	1,555,987	1,123,309	1,329,508	1,507,446	
	単価		475	561	571	653	589	501	457	352	348	386	573	514	554	
			99.0%	110.1%	109.0%	82.8%	65.5%	129.4%	141.5%	121.0%	67.3%	157.1%	104.7%	100.2%	84.4%	
	前年対比		105.1%	114.9%	114.1%	99.4%	76.0%	109.3%	150.7%	121.7%	89.2%	137.7%	111.9%	96.1%	83.7%	
			31.0%	14,426	446	180	71	310	1,135	3,038	3,654	3,984	533	90	326	660
	市内		23.1%	5,107,382	166,860	59,940	15,660	18,900	410,874	1,276,288	1,203,829	1,307,146	121,439	42,228	163,512	320,706
			4.9%	2,296	0	0	0	93	620	492	185	570	308	0	28	0
	三股町		2.8%	623,873	0	0	0	16,524	195,858	157,561	44,928	119,308	82,134	0	7,560	0
			0.0%	0	0	0	0	0	0	0	0	0	0	0	0	0
	西諸県郡		0.0%	0	0	0	0	0	0	0	0	0	0	0	0	0
			14.4%	6,687	460	733	1,113	1,432	701	367	325	658	400	49	72	377
	県内		24.2%	5,338,039	317,446	628,245	979,961	1,267,089	626,336	307,667	171,514	299,463	246,429	121,527	107,590	264,772
			8.6%	4,017	26	0	0	289	453	230	739	409	1,153	216	502	0
	曾於市		4.9%	1,078,342	8,748	0	0	109,544	162,907	108,194	209,915	123,541	236,585	35,856	83,052	0
			0.0%	0	0	0	0	0	0	0	0	0	0	0	0	0
	霧島市		0.0%	0	0	0	0	0	0	0	0	0	0	0	0	0
			0.7%	337	0	0	0	85	0	130	24	0	98	0	0	0
	鹿児島県内		0.5%	111,699	0	0	0	3,672	0	41,310	5,832	0	60,885	0	0	0
			2.5%	1,153	16	359	0	0	442	180	77	51	0	20	0	8
	熊本		2.1%	463,752	4,968	64,476	0	0	291,330	77,652	12,690	5,508	0	2,808	0	4,320
			0.0%	0	0	0	0	0	0	0	0	0	0	0	0	0
	大分		0.0%	0	0	0	0	0	0	0	0	0	0	0	0	0
			0.0%	0	0	0	0	0	0	0	0	0	0	0	0	0
	福岡		0.0%	20	20	0	0	0	0	0	0	0	0	0	0	0
			0.1%	18,792	18,792	0	0	0	0	0	0	0	0	0	0	0
	佐賀		0.0%	0	0	0	0	0	0	0	0	0	0	0	0	0
			0.0%	0	0	0	0	0	0	0	0	0	0	0	0	0
長崎		29.4%	13,675	1,571	1,279	1,247	1,216	936	846	866	700	1,201	1,317	1,224	1,272	
		34.3%	7,579,961	914,404	714,507	656,257	616,356	499,878	471,474	422,388	361,800	658,530	781,732	765,990	716,645	
沖縄		0.0%	0	0	0	0	0	0	0	0	0	0	0	0	0	
		0.0%	0	0	0	0	0	0	0	0	0	0	0	0	0	
その他県外		8.4%	3,897	358	310	319	239	420	201	280	316	342	269	437	407	
		8.0%	1,765,506	194,109	166,311	144,126	124,698	172,854	67,878	95,580	108,000	149,985	139,158	201,804	201,003	

上段:数量Kg

下段:金額円

品目名	産地名	産地別割合	合計	4月	5月	6月	7月	8月	9月	10月	11月	12月	1月	2月	3月	
にんにく	合計	100%	47,474	4,632	885	4,573	4,815	4,119	4,621	4,224	4,087	4,478	3,334	3,566	4,141	
		100%	40,916,861	4,114,433	723,786	3,758,965	3,883,231	3,244,511	3,580,367	4,177,444	3,804,749	4,264,420	2,720,569	3,255,142	3,389,244	
	単価		862	888	818	822	806	788	775	989	931	952	816	913	818	
			86.2%	85.9%	17.3%	463.2%	106.7%	90.9%	110.6%	58.4%	96.0%	82.5%	96.9%	74.9%	79.3%	
	前年対比		101.1%	107.7%	24.2%	595.3%	135.2%	118.3%	136.2%	59.7%	109.5%	102.4%	101.1%	90.5%	87.5%	
			1.0%	467	0	60	166	123	66	29	23	0	0	0	0	0
	市内		1.0%	398,466	0	59,184	124,578	121,392	54,108	21,924	17,280	0	0	0	0	0
			0.1%	53	0	0	0	25	28	0	0	0	0	0	0	0
	三股町		0.1%	20,563	0	0	0	16,783	3,780	0	0	0	0	0	0	0
			0.0%	0	0	0	0	0	0	0	0	0	0	0	0	0
	西諸県郡		0.0%	0	0	0	0	0	0	0	0	0	0	0	0	0
			0.0%	0	0	0	0	0	0	0	0	0	0	0	0	0
	県内		0.4%	193	0	0	0	163	0	20	10	0	0	0	0	0
			0.5%	218,052	0	0	0	180,252	0	3,240	34,560	0	0	0	0	0
	曾於市		0.0%	21	0	0	9	8	0	0	4	0	0	0	0	0
			0.0%	12,874	0	0	3,802	6,480	0	0	2,592	0	0	0	0	0
	霧島市		0.1%	56	0	0	0	0	0	0	56	0	0	0	0	0
			0.0%	6,480	0	0	0	0	0	0	6,480	0	0	0	0	0
	鹿児島県内		13.2%	6,245	630	0	1,264	563	489	703	257	272	587	299	647	534
			31.4%	12,860,208	1,280,232	0	1,808,028	1,056,618	972,162	1,618,434	604,152	791,100	1,470,960	718,740	1,391,526	1,148,256
熊本		0.7%	327	160	0	14	13	0	0	54	81	5	0	0	0	
		1.8%	725,609	235,008	0	10,325	18,900	0	0	185,976	261,684	13,716	0	0	0	
大分		0.1%	30	0	0	0	30	0	0	0	0	0	0	0	0	
		0.0%	4,860	0	0	0	4,860	0	0	0	0	0	0	0	0	
福岡		0.0%	0	0	0	0	0	0	0	0	0	0	0	0	0	
		0.0%	0	0	0	0	0	0	0	0	0	0	0	0	0	
佐賀		0.0%	0	0	0	0	0	0	0	0	0	0	0	0	0	
		0.0%	0	0	0	0	0	0	0	0	0	0	0	0	0	
長崎		0.2%	100	0	0	0	0	0	0	0	0	0	0	100	0	
		0.1%	45,360	0	0	0	0	0	0	0	0	0	0	45,360	0	
沖縄		0.0%	0	0	0	0	0	0	0	0	0	0	0	0	0	
		0.0%	0	0	0	0	0	0	0	0	0	0	0	0	0	
その他県外		84.2%	39,982	3,842	825	3,121	3,890	3,536	3,869	3,820	3,734	3,886	3,035	2,819	3,607	
		65.1%	26,624,389	2,599,193	664,602	1,812,232	2,477,946	2,214,461	1,936,769	3,326,404	2,751,965	2,779,744	2,001,829	1,818,256	2,240,988	

上段:数量Kg

下段:金額円

品目名	産地名	産地別割合	合計	4月	5月	6月	7月	8月	9月	10月	11月	12月	1月	2月	3月	
玉葱	合計	100%	1,723,204	171,504	97,724	105,017	98,298	121,816	199,503	170,741	159,972	159,013	171,561	129,460	138,594	
		100%	202,614,496	12,880,763	10,514,679	16,324,331	17,634,719	25,566,636	31,215,140	16,104,134	13,763,444	13,742,430	15,141,937	12,612,407	17,113,876	
	単価		118	75	108	155	179	210	156	94	86	86	88	97	123	
			93.3%	171.5%	115.5%	103.8%	89.2%	111.1%	100.8%	71.1%	99.0%	79.1%	95.2%	69.9%	78.7%	
	前年対比		113.4%	117.9%	111.2%	121.7%	99.5%	161.7%	138.4%	83.1%	110.5%	93.3%	112.0%	86.2%	121.3%	
			0.1%	965	495	336	0	0	0	0	0	0	0	0	116	18
	市内		0.0%	76,302	24,030	18,954	0	0	0	0	0	0	0	0	32,184	1,134
			0.0%	505	0	280	0	0	0	0	0	0	0	0	0	225
	三股町		0.0%	41,580	0	12,096	0	0	0	0	0	0	0	0	0	29,484
			0.0%	0	0	0	0	0	0	0	0	0	0	0	0	0
	西諸県郡		0.0%	0	0	0	0	0	0	0	0	0	0	0	0	0
			0.0%	0	0	0	0	0	0	0	0	0	0	0	0	0
	県内		3.3%	57,220	6,100	10,978	2,880	7,486	6,100	2,300	2,941	2,620	2,810	605	9,945	2,455
			3.9%	7,959,466	316,137	1,190,478	619,704	1,609,818	1,596,024	540,270	283,608	206,280	193,752	101,617	919,134	382,644
	曾於市		0.2%	3,013	185	498	2,330	0	0	0	0	0	0	0	0	0
			0.2%	381,564	1,998	24,624	354,942	0	0	0	0	0	0	0	0	0
	霧島市		0.0%	0	0	0	0	0	0	0	0	0	0	0	0	0
			0.0%	0	0	0	0	0	0	0	0	0	0	0	0	0
	鹿児島県内		2.1%	36,425	9,635	11,730	5,375	180	0	0	0	9,500	0	0	0	5
			1.6%	3,160,588	739,876	999,702	660,852	20,628	0	0	0	737,478	0	0	0	2,052
	熊本		7.0%	121,434	8,350	7,972	12,240	13,200	13,380	1,720	6,280	25,540	11,240	2,500	10,305	8,707
			8.0%	16,293,622	355,374	761,163	2,884,140	2,706,858	3,292,272	381,942	494,856	2,138,832	921,132	234,252	1,037,556	1,085,245
	大分		0.0%	0	0	0	0	0	0	0	0	0	0	0	0	0
			0.0%	0	0	0	0	0	0	0	0	0	0	0	0	0
	福岡		0.0%	370	0	0	370	0	0	0	0	0	0	0	0	0
			0.0%	67,932	0	0	67,932	0	0	0	0	0	0	0	0	0
	佐賀		19.8%	341,358	23,655	34,782	55,024	41,862	2,996	18,680	33,280	20,340	29,860	37,360	13,340	30,180
			19.5%	39,554,474	2,028,552	4,187,817	7,984,119	6,237,737	292,443	3,251,826	3,195,288	1,704,294	2,471,418	3,223,638	1,247,994	3,729,348
長崎		4.2%	71,533	39,225	27,717	3,802	700	0	0	0	0	0	0	0	90	
		2.9%	5,970,243	2,995,009	2,662,167	278,291	15,120	0	0	0	0	0	0	0	19,656	
沖縄		0.0%	0	0	0	0	0	0	0	0	0	0	0	0	0	
		0.0%	0	0	0	0	0	0	0	0	0	0	0	0	0	
その他 県外		63.3%	1,090,380	83,860	3,432	22,995	34,870	99,340	176,803	128,240	101,972	115,103	131,096	95,754	96,914	
		63.7%	129,108,725	6,419,787	657,678	3,474,351	7,044,558	20,385,897	27,041,102	12,130,382	8,976,560	10,156,128	11,582,430	9,375,539	11,864,313	

上段:数量Kg

下段:金額円

品目名	産地名	産地別割合	合計	4月	5月	6月	7月	8月	9月	10月	11月	12月	1月	2月	3月		
セ ロ リ	合 計	100%	48,014	4,918	5,567	3,981	2,476	2,617	2,543	1,518	2,395	5,633	4,383	7,473	4,510		
		100%	11,896,944	1,394,799	1,594,312	1,155,286	794,875	649,280	757,297	641,350	869,146	1,079,307	841,191	1,080,040	1,040,061		
	単 価			248	284	286	290	321	248	298	422	363	192	192	145	231	
				97.2%	118.3%	90.9%	90.4%	89.2%	99.1%	85.6%	44.9%	61.6%	114.1%	93.5%	146.5%	103.6%	
	前年対比			79.2%	84.6%	68.8%	82.6%	80.6%	73.3%	75.0%	70.7%	89.1%	95.4%	70.0%	82.2%	82.9%	
				64.2%	30,846	4,790	5,215	1,435	0	0	0	372	4,184	4,147	6,935	3,768	
	市 内			57.4%	6,826,800	1,351,945	1,526,812	321,310	0	0	0	95,418	865,219	810,627	990,735	864,734	
				0.0%	2	2	0	0	0	0	0	0	0	0	0	0	
	三股町			0.0%	486	486	0	0	0	0	0	0	0	0	0	0	
				0.0%	0	0	0	0	0	0	0	0	0	0	0	0	
	西諸県郡			0.0%	0	0	0	0	0	0	0	0	0	0	0	0	
				0.0%	0	0	0	0	0	0	0	0	0	0	0	0	
	県 内			5.2%	2,510	26	12	226	238	44	44	26	42	988	140	408	316
				3.8%	453,927	4,752	2,592	72,112	58,075	6,307	10,703	11,923	25,650	117,072	17,388	70,837	56,516
	曾於市			0.0%	3	3	0	0	0	0	0	0	0	0	0	0	
				0.0%	54	54	0	0	0	0	0	0	0	0	0	0	
	霧島市			0.0%	0	0	0	0	0	0	0	0	0	0	0	0	
				0.0%	0	0	0	0	0	0	0	0	0	0	0	0	
	鹿児島県内			0.0%	0	0	0	0	0	0	0	0	0	0	0	0	
				0.0%	0	0	0	0	0	0	0	0	0	0	0	0	
	熊 本			2.1%	995	0	0	140	268	202	14	179	62	0	130	0	
				1.5%	174,583	0	0	36,688	55,313	29,527	1,199	27,054	6,334	0	18,468	0	
	大 分			0.3%	155	0	0	0	0	0	0	155	0	0	0	0	
				0.9%	107,298	0	0	0	0	0	0	107,298	0	0	0	0	
	福 岡			3.7%	1,765	96	0	507	26	60	0	630	353	94	0	0	
				4.1%	489,134	33,566	0	168,194	6,275	7,236	0	201,865	64,006	7,992	0	0	
	佐 賀			0.0%	0	0	0	0	0	0	0	0	0	0	0	0	
				0.0%	0	0	0	0	0	0	0	0	0	0	0	0	
長 崎			0.8%	374	0	0	0	8	0	0	0	0	0	0	366		
			0.9%	105,430	0	0	0	3,467	0	0	0	0	0	0	101,963		
沖 縄			0.0%	0	0	0	0	0	0	0	0	0	0	0	0		
			0.0%	0	0	0	0	0	0	0	0	0	0	0	0		
その他 県 外			23.7%	11,364	2	340	1,673	1,936	2,311	2,485	1,492	1,017	46	2	60		
			31.4%	3,739,232	3,996	64,908	556,982	671,745	606,210	745,395	629,427	411,861	26,676	5,184	0	16,848	

上段:数量Kg

下段:金額円

品目名	産地名	産地別割合	合計	4月	5月	6月	7月	8月	9月	10月	11月	12月	1月	2月	3月
カリ フラ ワ ー	合 計	100%	8,577	821	593	54	58	39	23	939	638	2,028	1,362	1,105	917
		100%	1,379,010	126,954	80,374	24,678	41,796	28,825	20,304	177,174	127,872	225,882	209,672	159,624	155,855
	単 価		161	155	136	457	721	739	883	189	200	111	154	144	170
			71.0%	102.3%	100.7%	25.0%	207.1%	185.7%	28.8%	45.3%	20.5%	104.5%	224.4%	92.9%	64.2%
	前年対比		74.0%	111.9%	72.3%	36.9%	304.7%	236.2%	69.4%	54.9%	61.1%	93.2%	111.1%	47.2%	72.7%
			0.0%	0	0	0	0	0	0	0	0	0	0	0	0
	市 内		0.0%	0	0	0	0	0	0	0	0	0	0	0	0
			0.0%	0	0	0	0	0	0	0	0	0	0	0	0
	三股町		0.0%	0	0	0	0	0	0	0	0	0	0	0	0
			0.0%	0	0	0	0	0	0	0	0	0	0	0	0
	西諸県郡		0.0%	0	0	0	0	0	0	0	0	0	0	0	0
			0.0%	0	0	0	0	0	0	0	0	0	0	0	0
	県 内		5.8%	494	10	0	8	0	0	0	6	30	131	228	34
			10.3%	142,096	5,962	0	2,592	0	0	0	432	9,720	36,990	67,824	7,560
	曾於市		0.0%	0	0	0	0	0	0	0	0	0	0	0	0
			0.0%	0	0	0	0	0	0	0	0	0	0	0	0
	霧島市		0.0%	0	0	0	0	0	0	0	0	0	0	0	0
			0.0%	0	0	0	0	0	0	0	0	0	0	0	0
	鹿児島県内		2.2%	192	0	192	0	0	0	0	0	0	0	0	0
			0.9%	13,014	0	13,014	0	0	0	0	0	0	0	0	0
熊 本		89.7%	7,691	811	401	18	0	0	881	608	1,897	1,134	1,071	870	
		76.0%	1,047,817	120,992	67,360	4,104	0	0	109,566	118,152	188,892	141,848	152,064	144,839	
大 分		0.0%	0	0	0	0	0	0	0	0	0	0	0	0	
		0.0%	0	0	0	0	0	0	0	0	0	0	0	0	
福 岡		0.0%	0	0	0	0	0	0	0	0	0	0	0	0	
		0.0%	0	0	0	0	0	0	0	0	0	0	0	0	
佐 賀		0.0%	0	0	0	0	0	0	0	0	0	0	0	0	
		0.0%	0	0	0	0	0	0	0	0	0	0	0	0	
長 崎		0.0%	0	0	0	0	0	0	0	0	0	0	0	0	
		0.0%	0	0	0	0	0	0	0	0	0	0	0	0	
沖 縄		0.0%	0	0	0	0	0	0	0	0	0	0	0	0	
		0.0%	0	0	0	0	0	0	0	0	0	0	0	0	
その他 県 外		2.3%	200	0	0	28	58	39	23	52	0	0	0	0	
		12.8%	176,083	0	0	17,982	41,796	28,825	20,304	67,176	0	0	0	0	

上段:数量Kg

下段:金額円

品目名	産地名	産地別割合	合計	4月	5月	6月	7月	8月	9月	10月	11月	12月	1月	2月	3月	
ブ ロ ッ コ リ ー	合 計	100%	115,696	7,015	1,343	6,063	5,333	5,557	5,884	4,795	10,329	23,124	14,379	13,829	18,046	
		100%	41,683,870	3,139,068	723,470	2,705,270	2,525,483	2,457,057	3,451,929	3,181,055	4,312,369	6,884,697	4,505,083	3,576,701	4,221,688	
	単 価		360	448	539	446	474	442	587	663	418	298	313	259	234	
			109.6%	139.3%	14.8%	390.4%	95.6%	129.5%	150.9%	91.8%	49.5%	97.5%	132.2%	171.5%	243.6%	
	前年対比		112.8%	111.2%	22.7%	282.2%	92.3%	99.4%	129.7%	109.3%	113.0%	142.6%	118.9%	103.0%	128.0%	
			1.1%	1,313	0	0	0	0	0	0	4	87	598	394	135	95
	市 内		0.8%	319,162	0	0	0	0	0	0	1,188	26,914	154,980	101,628	14,958	19,494
			1.4%	1,619	339	70	0	0	0	0	0	352	272	0	165	421
	三股町		0.7%	297,486	52,812	11,988	0	0	0	0	0	101,250	56,052	0	26,568	48,816
			0.0%	0	0	0	0	0	0	0	0	0	0	0	0	0
	西諸県郡		0.0%	0	0	0	0	0	0	0	0	0	0	0	0	0
			24.9%	28,849	1,110	282	2,380	412	477	823	1,029	6,081	10,842	2,550	1,986	877
	県 内		23.9%	9,981,798	543,035	157,032	919,550	205,956	249,048	478,613	631,411	2,394,803	2,888,406	762,642	481,896	269,406
			0.1%	135	95	0	0	0	0	0	0	32	8	0	0	0
	曾於市		0.1%	31,914	18,900	0	0	0	0	0	0	12,474	540	0	0	0
			0.0%	0	0	0	0	0	0	0	0	0	0	0	0	0
	霧島市		0.0%	0	0	0	0	0	0	0	0	0	0	0	0	0
			46.9%	54,222	1,609	0	184	0	0	0	173	2,434	11,223	11,279	11,479	15,842
	鹿児島県内		37.5%	15,636,354	567,756	0	36,288	0	0	0	110,268	1,019,772	3,700,371	3,577,093	3,023,665	3,601,141
			2.7%	3,104	559	445	140	476	420	0	515	258	56	30	2	205
	熊 本		4.2%	1,746,058	402,516	275,810	100,008	233,669	202,997	0	381,456	85,320	13,392	18,792	778	31,320
			0.0%	0	0	0	0	0	0	0	0	0	0	0	0	0
	大 分		0.0%	0	0	0	0	0	0	0	0	0	0	0	0	0
			0.9%	1,070	24	0	54	0	0	42	298	253	42	126	49	182
	福 岡		1.4%	589,874	19,008	0	27,993	0	0	18,922	193,752	169,387	18,144	44,928	23,652	74,088
			0.0%	0	0	0	0	0	0	0	0	0	0	0	0	0
	佐 賀		0.0%	0	0	0	0	0	0	0	0	0	0	0	0	0
			1.2%	1,358	18	18	36	0	0	0	72	833	83	0	14	285
長 崎		1.9%	805,994	11,232	9,072	25,920	0	0	0	62,640	502,449	52,812	0	5,184	136,685	
		0.0%	0	0	0	0	0	0	0	0	0	0	0	0	0	
沖 縄		0.0%	0	0	0	0	0	0	0	0	0	0	0	0	0	
		20.8%	24,025	3,261	528	3,269	4,445	4,660	5,019	2,704	0	0	0	0	140	
その他 県 外		29.4%	12,275,230	1,523,809	269,568	1,595,511	2,085,858	2,005,012	2,954,394	1,800,340	0	0	0	0	40,738	

上段:数量Kg

下段:金額円

品目名	産地名	産地別割合	合計	4月	5月	6月	7月	8月	9月	10月	11月	12月	1月	2月	3月	
レ タ ス	合 計	100%	516,153	54,178	55,446	43,425	50,042	47,394	41,784	22,421	31,579	44,652	39,822	36,090	49,320	
		100%	77,540,890	5,917,664	8,063,566	6,591,089	6,764,742	7,875,489	11,214,839	10,033,675	6,839,496	4,852,051	2,538,929	3,384,926	3,464,424	
	単 価		150	109	145	152	135	166	268	448	217	109	64	94	70	
			101.9%	136.6%	123.6%	97.4%	86.9%	103.5%	108.6%	49.5%	61.5%	107.9%	131.3%	117.2%	134.9%	
	前年対比		85.9%	79.5%	111.5%	89.8%	63.5%	70.0%	79.4%	121.9%	299.2%	101.6%	51.5%	55.4%	58.6%	
			8.3%	42,770	3,602	8,264	5,706	0	0	0	54	4,133	3,444	2,367	7,944	7,256
	市 内		6.7%	5,212,703	307,206	1,235,628	745,265	0	0	0	17,280	988,056	468,504	172,368	756,000	522,396
			0.0%	0	0	0	0	0	0	0	0	0	0	0	0	0
	三股町		0.0%	130	130	0	0	0	0	0	0	0	0	0	0	0
			0.0%	0	0	0	0	0	0	0	0	0	0	0	0	0
	西諸県郡		0.0%	0	0	0	0	0	0	0	0	0	0	0	0	0
			0.0%	0	0	0	0	0	0	0	0	0	0	0	0	0
	県 内		22.9%	118,082	15,226	12,679	4,205	4,666	3,454	2,504	4,725	7,688	11,498	17,035	14,376	20,026
			17.9%	13,908,195	1,770,442	1,467,990	557,874	532,602	504,468	704,970	1,748,628	1,740,096	1,179,684	998,568	1,287,209	1,415,664
	曾於市		0.0%	77	0	45	32	0	0	0	0	0	0	0	0	0
			0.0%	8,964	0	7,236	1,728	0	0	0	0	0	0	0	0	0
	霧島市		0.0%	0	0	0	0	0	0	0	0	0	0	0	0	0
			0.0%	0	0	0	0	0	0	0	0	0	0	0	0	0
	鹿児島県内		10.0%	51,468	3,480	5,330	7,952	11,746	11,120	10,040	1,360	0	0	210	230	0
			13.8%	10,716,840	372,222	1,112,670	1,414,908	1,736,208	1,976,400	2,955,420	1,108,296	0	0	15,876	24,840	0
	熊 本		6.2%	31,774	8,590	5,070	0	0	0	780	1,156	4,318	7,062	1,050	2,010	1,738
			3.6%	2,818,897	813,240	399,751	0	0	0	61,668	232,308	617,868	458,784	37,260	129,330	68,688
	大 分		0.2%	910	0	350	0	0	0	0	560	0	0	0	0	0
			0.4%	331,560	0	74,520	0	0	0	0	257,040	0	0	0	0	0
	福 岡		1.0%	5,324	0	3,148	100	0	0	60	0	820	936	240	0	20
			1.3%	972,972	0	457,920	10,800	0	0	21,060	0	243,540	227,772	8,640	0	3,240
	佐 賀		0.0%	0	0	0	0	0	0	0	0	0	0	0	0	0
			0.0%	0	0	0	0	0	0	0	0	0	0	0	0	0
長 崎		28.2%	145,538	23,280	14,060	8,940	0	0	510	11,686	14,620	21,712	18,920	11,530	20,280	
		27.2%	21,064,542	2,654,424	2,016,074	1,317,870	0	0	145,692	5,215,039	3,249,936	2,517,307	1,306,217	1,187,547	1,454,436	
沖 縄		0.0%	0	0	0	0	0	0	0	0	0	0	0	0	0	
		0.0%	0	0	0	0	0	0	0	0	0	0	0	0	0	
その他 県 外		23.3%	120,210	0	6,500	16,490	33,630	32,820	27,890	2,880	0	0	0	0	0	
		29.0%	22,506,087	0	1,291,777	2,542,644	4,495,932	5,394,621	7,326,029	1,455,084	0	0	0	0	0	

上段:数量Kg

下段:金額円

品目名	産地名	産地別割合	合計	4月	5月	6月	7月	8月	9月	10月	11月	12月	1月	2月	3月	
サ ニ ー レ タ ス	合 計	100%	23,612	2,681	1,487	2,774	2,242	1,920	1,548	1,284	1,875	2,150	1,230	2,462	1,958	
		100%	8,264,299	799,954	367,653	614,812	685,908	747,360	946,890	1,119,960	1,046,105	733,271	321,570	543,629	337,187	
	単 価			350	298	247	222	306	389	612	872	558	341	261	221	172
				98.3%	105.2%	68.6%	206.7%	123.7%	90.6%	77.9%	48.1%	101.4%	90.6%	86.0%	165.6%	87.3%
	前年対比			77.9%	54.6%	44.7%	124.6%	68.2%	62.5%	67.3%	113.3%	370.3%	117.2%	52.0%	59.7%	42.2%
				16.7%	3,944	318	114	454	0	0	0	887	342	54	1,397	378
	市 内			11.3%	935,889	33,424	13,683	43,773	0	0	0	462,797	37,184	9,882	275,087	60,059
				0.6%	151	102	29	0	0	0	0	0	20	0	0	0
	三股町			0.4%	34,587	23,166	4,698	0	0	0	0	0	6,723	0	0	0
				0.0%	0	0	0	0	0	0	0	0	0	0	0	0
	西諸県郡			0.0%	0	0	0	0	0	0	0	0	0	0	0	0
				24.4%	5,750	973	0	565	608	620	724	412	420	432	476	260
	県 内			25.0%	2,066,839	276,264	0	109,771	176,688	242,622	389,988	293,112	229,932	128,790	114,156	53,568
				0.6%	136	0	0	84	0	0	0	0	3	0	37	12
	曾於市			0.2%	17,604	0	0	8,694	0	0	0	0	864	0	5,886	2,160
				0.0%	0	0	0	0	0	0	0	0	0	0	0	0
	霧島市			0.0%	0	0	0	0	0	0	0	0	0	0	0	0
				2.6%	604	0	0	316	200	0	0	0	28	0	60	0
	鹿児島県内			2.1%	177,282	0	0	85,806	63,828	0	0	0	13,608	0	14,040	0
				1.4%	335	108	0	27	0	0	0	4	16	0	80	100
	熊 本			0.6%	47,466	5,130	0	2,916	0	0	0	2,916	5,508	0	24,840	6,156
				0.0%	0	0	0	0	0	0	0	0	0	0	0	0
	大 分			0.0%	0	0	0	0	0	0	0	0	0	0	0	0
				32.3%	7,637	1,180	1,272	368	0	80	0	328	564	1,309	700	628
	福 岡			32.0%	2,642,652	461,970	330,264	86,400	0	18,252	0	270,108	350,460	540,594	197,532	170,208
				0.0%	0	0	0	0	0	0	0	0	0	0	0	0
	佐 賀			0.0%	0	0	0	0	0	0	0	0	0	0	0	0
				0.0%	0	0	0	0	0	0	0	0	0	0	0	0
長 崎			0.0%	0	0	0	0	0	0	0	0	0	0	0	0	
			0.0%	0	0	0	0	0	0	0	0	0	0	0	0	
沖 縄			0.0%	0	0	0	0	0	0	0	0	0	0	0	0	
			0.0%	0	0	0	0	0	0	0	0	0	0	0	0	
その他 県 外			21.4%	5,054	0	72	960	1,434	1,220	824	544	0	0	0	0	
			28.3%	2,341,980	0	19,008	277,452	445,392	486,486	556,902	556,740	0	0	0	0	

上段:数量Kg

下段:金額円

品目名	産地名	産地別割合	合計	4月	5月	6月	7月	8月	9月	10月	11月	12月	1月	2月	3月	
パセリ	合計	100%	4,141	515	377	346	385	411	370	299	252	406	243	241	298	
		100%	10,051,527	238,491	437,669	556,590	913,497	918,488	1,325,548	1,304,830	906,376	2,391,973	404,367	324,807	328,891	
	単価		2,427	463	1,162	1,609	2,375	2,234	3,583	4,358	3,597	5,893	1,667	1,348	1,105	
			71.2%	99.1%	98.2%	91.5%	93.1%	85.5%	89.4%	65.2%	36.6%	65.1%	46.7%	61.0%	55.0%	
	前年対比		170.4%	100.1%	49.1%	103.0%	226.1%	103.3%	206.3%	298.7%	448.1%	287.3%	141.0%	120.1%	123.7%	
			0.1%	5	0	0	5	0	0	0	0	0	0	0	0	0
	市内		0.0%	1,296	0	0	1,296	0	0	0	0	0	0	0	0	0
			0.0%	0	0	0	0	0	0	0	0	0	0	0	0	0
	三股町		0.0%	0	0	0	0	0	0	0	0	0	0	0	0	0
			0.0%	0	0	0	0	0	0	0	0	0	0	0	0	0
	西諸県郡		0.0%	0	0	0	0	0	0	0	0	0	0	0	0	0
			0.0%	0	0	0	0	0	0	0	0	0	0	0	0	0
	県内		47.1%	1,952	332	130	136	133	130	147	156	121	171	199	148	150
			41.7%	4,192,533	151,944	135,351	227,844	320,671	252,819	419,158	669,088	407,265	944,579	308,744	185,100	169,970
	曾於市		0.0%	0	0	0	0	0	0	0	0	0	0	0	0	0
			0.0%	0	0	0	0	0	0	0	0	0	0	0	0	0
	霧島市		0.0%	0	0	0	0	0	0	0	0	0	0	0	0	0
			0.0%	0	0	0	0	0	0	0	0	0	0	0	0	0
	鹿児島県内		0.0%	0	0	0	0	0	0	0	0	0	0	0	0	0
			0.0%	0	0	0	0	0	0	0	0	0	0	0	0	0
熊本		32.2%	1,334	159	71	139	87	191	127	144	127	118	28	37	106	
		35.1%	3,525,803	74,623	94,597	228,043	208,770	409,979	473,775	635,742	483,246	697,821	60,923	56,257	102,027	
大分		4.0%	164	12	46	44	17	5	15	0	0	14	0	11	0	
		3.7%	376,756	3,964	60,801	59,544	35,272	14,310	90,504	0	0	90,590	0	21,771	0	
福岡		3.5%	145	12	0	2	0	5	17	0	3	34	11	20	42	
		4.8%	481,313	7,960	0	3,564	0	13,133	108,108	0	9,126	242,622	13,413	26,493	56,894	
佐賀		2.0%	84	0	0	0	25	23	30	0	1	5	0	0	0	
		2.9%	292,723	0	0	0	70,048	63,538	123,789	0	6,739	28,609	0	0	0	
長崎		0.0%	0	0	0	0	0	0	0	0	0	0	0	0	0	
		0.0%	0	0	0	0	0	0	0	0	0	0	0	0	0	
沖縄		0.0%	0	0	0	0	0	0	0	0	0	0	0	0	0	
		0.0%	0	0	0	0	0	0	0	0	0	0	0	0	0	
その他 県外		11.0%	457	0	129	20	122	57	34	0	0	64	5	25	0	
		11.8%	1,181,103	0	146,920	36,299	278,736	164,709	110,214	0	0	387,752	21,287	35,186	0	

上段:数量Kg

下段:金額円

品目名	産地名	産地別割合	合計	4月	5月	6月	7月	8月	9月	10月	11月	12月	1月	2月	3月	
椎 茸	合計	100%	48,434	3,543	3,023	3,202	3,480	3,063	3,539	3,848	4,919	6,441	4,261	4,120	4,995	
		100%	39,524,759	2,568,933	2,400,839	2,205,634	2,285,013	2,261,340	2,670,555	3,414,818	3,971,257	5,789,755	3,876,854	3,984,526	4,095,235	
	単価		816	725	794	689	657	738	755	887	807	899	910	967	820	
			116.4%	129.1%	119.2%	137.2%	131.6%	142.8%	126.1%	89.8%	139.8%	145.4%	108.9%	82.1%	95.5%	
	前年対比		112.2%	104.9%	106.1%	108.9%	109.9%	125.4%	103.5%	95.2%	131.9%	125.3%	117.6%	104.4%	110.7%	
			58.7%	28,455	1,521	1,883	1,834	1,859	2,321	2,104	2,287	2,703	3,522	2,721	2,654	3,045
	市内		65.2%	25,770,718	1,304,438	1,653,760	1,437,808	1,461,620	1,768,224	1,795,901	2,274,793	2,542,825	3,566,264	2,731,259	2,651,725	2,582,101
			0.6%	291	1	0	0	0	0	0	0	147	61	15	3	64
	三股町		0.4%	177,839	842	0	0	0	0	0	0	70,168	48,676	10,838	4,147	43,168
			0.1%	35	0	0	0	0	0	0	0	35	0	0	0	0
	西諸県郡		0.0%	13,338	0	0	0	0	0	0	0	13,338	0	0	0	0
			9.2%	4,458	33	10	329	8	483	1,402	1,390	506	112	59	13	114
	県内		7.4%	2,929,003	42,768	16,200	189,216	12,096	278,629	835,212	980,974	357,243	89,517	47,650	17,064	62,434
			28.1%	13,634	1,867	1,104	943	1,441	259	33	52	1,305	2,437	1,351	1,413	1,430
	曾於市		24.0%	9,469,597	1,166,507	701,773	531,954	728,137	214,487	39,442	61,538	855,755	1,763,921	973,080	1,277,392	1,155,611
			0.5%	219	14	0	0	0	0	0	5	48	24	15	21	92
	霧島市		0.3%	114,145	5,292	0	0	0	0	0	2,700	19,278	17,388	9,958	13,867	45,662
			2.5%	1,221	75	13	96	153	0	0	107	126	285	100	16	251
	鹿児島県内		2.5%	975,113	35,154	6,426	46,656	64,638	0	0	84,121	103,470	303,989	104,069	20,331	206,259
			0.2%	100	25	0	0	19	0	0	6	50	0	0	0	0
熊本		0.1%	41,094	2,700	0	0	18,522	0	0	10,692	9,180	0	0	0	0	
		0.0%	0	0	0	0	0	0	0	0	0	0	0	0	0	
大分		0.0%	0	0	0	0	0	0	0	0	0	0	0	0	0	
		0.0%	0	0	0	0	0	0	0	0	0	0	0	0	0	
福岡		0.0%	0	0	0	0	0	0	0	0	0	0	0	0	0	
		0.0%	0	0	0	0	0	0	0	0	0	0	0	0	0	
佐賀		0.0%	0	0	0	0	0	0	0	0	0	0	0	0	0	
		0.0%	0	0	0	0	0	0	0	0	0	0	0	0	0	
長崎		0.0%	22	8	14	0	0	0	0	0	0	0	0	0	0	
		0.1%	33,912	11,232	22,680	0	0	0	0	0	0	0	0	0	0	
沖縄		0.0%	0	0	0	0	0	0	0	0	0	0	0	0	0	
		0.0%	0	0	0	0	0	0	0	0	0	0	0	0	0	
その他 県外		0.0%	0	0	0	0	0	0	0	0	0	0	0	0	0	
		0.0%	0	0	0	0	0	0	0	0	0	0	0	0	0	

上段:数量Kg

下段:金額円

品目名	産地名	産地別割合	合計	4月	5月	6月	7月	8月	9月	10月	11月	12月	1月	2月	3月		
えのき茸	合計	100%	259,924	26,604	23,048	14,385	16,681	17,364	21,710	25,798	23,908	26,759	24,161	19,148	20,358		
		100%	53,021,429	3,933,846	3,984,004	2,904,617	3,084,956	1,744,373	4,072,345	5,350,900	7,156,334	7,386,620	5,361,995	4,479,966	3,561,473		
	単価			204	148	173	202	185	100	188	207	299	276	222	234	175	
				105.9%	131.6%	148.7%	85.0%	137.4%	117.4%	87.2%	105.7%	123.2%	97.4%	101.1%	88.7%	84.2%	
	前年対比			89.4%	108.6%	116.5%	77.7%	90.7%	80.3%	71.6%	83.6%	131.6%	98.4%	81.9%	68.6%	73.7%	
				1.5%	3,805	0	0	0	0	3,805	0	0	0	0	0	0	
	市内			1.3%	688,230	0	0	0	0	688,230	0	0	0	0	0	0	
				0.0%	0	0	0	0	0	0	0	0	0	0	0	0	
	三股町			0.0%	0	0	0	0	0	0	0	0	0	0	0	0	
				0.0%	0	0	0	0	0	0	0	0	0	0	0	0	
	西諸県郡			0.0%	0	0	0	0	0	0	0	0	0	0	0	0	
				0.0%	0	0	0	0	0	0	0	0	0	0	0	0	
	県内			83.3%	216,394	26,104	22,923	14,290	14,931	16,420	22,578	16,333	17,974	21,081	13,158	16,308	
				83.4%	44,221,419	3,845,718	3,956,429	2,882,045	2,823,110	1,546,625	3,173,299	4,715,833	5,310,236	5,059,112	4,717,991	3,315,618	2,875,403
	曾於市			0.0%	0	0	0	0	0	0	0	0	0	0	0	0	
				0.0%	0	0	0	0	0	0	0	0	0	0	0	0	
	霧島市			0.0%	0	0	0	0	0	0	0	0	0	0	0	0	
				0.0%	0	0	0	0	0	0	0	0	0	0	0	0	
	鹿児島県内			5.0%	12,950	0	0	0	100	150	200	2,290	2,205	2,250	1,080	1,475	3,200
				5.1%	2,718,981	0	0	0	16,308	8,100	32,940	439,209	590,166	591,246	214,704	307,638	518,670
	熊本			8.7%	22,715	0	125	95	1,650	1,225	150	700	5,370	6,035	2,000	4,515	850
				9.3%	4,944,599	0	27,575	22,572	245,538	135,162	29,214	160,434	1,255,932	1,614,762	429,300	856,710	167,400
	大分			0.0%	0	0	0	0	0	0	0	0	0	0	0	0	
				0.0%	0	0	0	0	0	0	0	0	0	0	0	0	
	福岡			1.6%	4,060	500	0	0	1,695	1,135	230	0	500	0	0	0	
				0.8%	448,200	88,128	0	0	54,486	148,662	35,424	0	121,500	0	0	0	
	佐賀			0.0%	0	0	0	0	0	0	0	0	0	0	0	0	
				0.0%	0	0	0	0	0	0	0	0	0	0	0	0	
長崎			0.0%	0	0	0	0	0	0	0	0	0	0	0	0		
			0.0%	0	0	0	0	0	0	0	0	0	0	0	0		
沖縄			0.0%	0	0	0	0	0	0	0	0	0	0	0	0		
			0.0%	0	0	0	0	0	0	0	0	0	0	0	0		
その他県外			0.0%	0	0	0	0	0	0	0	0	0	0	0	0		
			0.0%	0	0	0	0	0	0	0	0	0	0	0	0		

上段:数量Kg

下段:金額円

品目名	産地名	産地別割合	合計	4月	5月	6月	7月	8月	9月	10月	11月	12月	1月	2月	3月	
かいわれ	合計	100%	50,692	4,084	3,402	4,041	4,515	4,499	4,795	6,208	5,058	4,527	3,111	3,210	3,243	
		100%	15,643,605	1,371,330	1,114,000	1,274,009	1,376,611	1,336,346	1,394,572	1,787,611	1,559,170	1,407,283	979,289	1,007,610	1,035,774	
	単価		309	336	327	315	305	297	291	288	308	311	315	314	319	
			119.2%	135.9%	95.3%	128.8%	110.2%	92.1%	92.2%	154.0%	172.7%	143.5%	109.1%	124.4%	104.8%	
	前年対比		141.1%	177.2%	121.4%	157.9%	131.2%	108.0%	105.7%	174.7%	202.7%	164.6%	126.5%	140.7%	122.9%	
			0.0%	24	0	5	0	2	0	4	3	4	1	2	2	1
	市内		0.1%	16,496	0	3,758	0	1,123	0	2,808	1,836	2,597	702	1,512	1,404	756
			0.0%	0	0	0	0	0	0	0	0	0	0	0	0	0
	三股町		0.0%	0	0	0	0	0	0	0	0	0	0	0	0	0
			0.0%	0	0	0	0	0	0	0	0	0	0	0	0	0
	西諸県郡		0.0%	0	0	0	0	0	0	0	0	0	0	0	0	0
			0.0%	0	0	0	0	0	0	0	0	0	0	0	0	0
	県内		28.5%	14,469	1,701	963	1,209	1,333	1,233	1,166	1,489	1,424	1,335	881	848	887
			44.3%	6,932,481	792,828	540,918	595,112	611,355	552,042	518,411	653,805	673,423	639,684	439,603	449,496	465,804
	曾於市		0.0%	0	0	0	0	0	0	0	0	0	0	0	0	0
			0.0%	0	0	0	0	0	0	0	0	0	0	0	0	0
	霧島市		0.0%	0	0	0	0	0	0	0	0	0	0	0	0	0
			0.0%	0	0	0	0	0	0	0	0	0	0	0	0	0
	鹿児島県内		0.0%	0	0	0	0	0	0	0	0	0	0	0	0	0
			0.0%	0	0	0	0	0	0	0	0	0	0	0	0	0
熊本		4.7%	2,382	0	0	180	364	266	248	250	234	214	180	238	208	
		3.7%	581,468	0	0	43,427	87,329	65,070	61,819	63,785	60,653	54,540	45,809	46,051	52,985	
大分		0.0%	0	0	0	0	0	0	0	0	0	0	0	0	0	
		0.0%	0	0	0	0	0	0	0	0	0	0	0	0	0	
福岡		66.7%	33,817	2,383	2,434	2,652	2,816	3,000	3,377	4,466	3,396	2,976	2,048	2,122	2,147	
		51.9%	8,113,160	578,502	569,324	635,470	676,804	719,234	811,534	1,068,185	822,497	712,357	492,365	510,659	516,229	
佐賀		0.0%	0	0	0	0	0	0	0	0	0	0	0	0	0	
		0.0%	0	0	0	0	0	0	0	0	0	0	0	0	0	
長崎		0.0%	0	0	0	0	0	0	0	0	0	0	0	0	0	
		0.0%	0	0	0	0	0	0	0	0	0	0	0	0	0	
沖縄		0.0%	0	0	0	0	0	0	0	0	0	0	0	0	0	
		0.0%	0	0	0	0	0	0	0	0	0	0	0	0	0	
その他県外		0.0%	0	0	0	0	0	0	0	0	0	0	0	0	0	
		0.0%	0	0	0	0	0	0	0	0	0	0	0	0	0	

上段:数量Kg

下段:金額円

品目名	産地名	産地別割合	合計	4月	5月	6月	7月	8月	9月	10月	11月	12月	1月	2月	3月	
な め こ	合 計	100%	13,970	1,283	1,258	1,168	1,038	1,215	1,230	1,222	1,198	1,339	994	1,029	995	
		100%	7,126,880	644,322	654,762	604,118	505,322	533,461	648,737	677,836	665,489	668,903	500,482	514,025	509,423	
	単 価		510	502	521	517	487	439	527	555	556	500	504	499	512	
	前年対比		92.1%	98.6%	104.5%	92.9%	81.7%	109.0%	103.0%	94.8%	106.0%	95.2%	81.2%	84.5%	63.9%	
			99.0%	116.8%	121.8%	103.0%	91.6%	118.0%	99.6%	102.3%	120.0%	101.5%	82.7%	83.2%	66.5%	
	市 内		0.0%	5	0	5	0	0	0	0	0	0	0	0	0	0
			0.0%	2,484	0	2,484	0	0	0	0	0	0	0	0	0	0
	三股町		0.0%	0	0	0	0	0	0	0	0	0	0	0	0	0
			0.0%	0	0	0	0	0	0	0	0	0	0	0	0	0
	西諸県郡		0.3%	36	0	5	0	-5	47	0	-12	6	0	0	-7	2
			-0.3%	-20,455	11	2,484	-1,296	-7,252	-1,399	-108	-6,750	3,078	0	-3,996	-3,834	-1,393
	県 内		76.0%	10,615	1,015	1,021	946	851	835	961	883	1,022	992	660	701	729
			78.2%	5,572,056	510,726	523,461	485,956	426,277	418,377	510,898	491,733	572,609	534,611	351,914	372,108	373,386
	曾於市		0.0%	0	0	0	0	0	0	0	0	0	0	0	0	0
			0.0%	0	0	0	0	0	0	0	0	0	0	0	0	0
	霧島市		0.0%	0	0	0	0	0	0	0	0	0	0	0	0	0
			0.0%	0	0	0	0	0	0	0	0	0	0	0	0	0
	鹿児島県内		0.0%	0	0	0	0	0	0	0	0	0	0	0	0	0
			0.0%	0	0	0	0	0	0	0	0	0	0	0	0	0
	熊 本		4.5%	626	30	40	61	75	76	68	24	0	0	72	81	99
		4.1%	291,381	14,526	21,195	28,598	31,892	35,537	35,208	12,474	0	0	32,458	38,021	41,472	
大 分		13.3%	1,861	163	172	128	73	201	142	300	170	220	117	93	85	
		14.0%	1,000,323	84,618	100,278	78,030	39,339	62,802	78,601	168,715	89,802	98,220	76,528	59,130	64,260	
福 岡		0.1%	20	0	0	0	0	0	0	0	0	16	0	4	0	
		0.1%	7,776	0	0	0	0	0	0	0	0	6,696	0	1,080	0	
佐 賀		0.0%	0	0	0	0	0	0	0	0	0	0	0	0	0	
		0.0%	0	0	0	0	0	0	0	0	0	0	0	0	0	
長 崎		5.6%	788	75	15	33	45	57	60	27	0	112	125	158	81	
		3.8%	270,723	34,441	4,860	12,830	15,066	18,144	24,138	11,664	0	29,376	40,986	47,520	31,698	
沖 縄		0.0%	0	0	0	0	0	0	0	0	0	0	0	0	0	
		0.0%	0	0	0	0	0	0	0	0	0	0	0	0	0	
その他 県 外		0.1%	20	0	0	0	0	0	0	0	0	0	20	0	0	
		0.0%	2,592	0	0	0	0	0	0	0	0	0	2,592	0	0	

上段:数量Kg

下段:金額円

品目名	産地名	産地別割合	合計	4月	5月	6月	7月	8月	9月	10月	11月	12月	1月	2月	3月
梅	合計	100%	33,206	40	8,386	24,781	0	0	0	0	0	0	0	0	0
		100%	12,967,620	18,360	2,530,386	10,418,874	0	0	0	0	0	0	0	0	0
	単価		391	459	302	420	-	-	-	-	-	-	-	-	-
	前年対比		89.3%	33.1%	61.1%	109.8%	0.0%	0.0%	0.0%	0.0%	0.0%	0.0%	0.0%	0.0%	0.0%
			217.2%	38.7%	121.8%	289.7%	0.0%	0.0%	0.0%	0.0%	0.0%	0.0%	0.0%	0.0%	0.0%
	市内		0.5%	157	0	76	81	0	0	0	0	0	0	0	0
			0.2%	24,095	0	10,368	13,727	0	0	0	0	0	0	0	0
	三股町		0.3%	94	0	71	23	0	0	0	0	0	0	0	0
			0.2%	20,412	0	15,444	4,968	0	0	0	0	0	0	0	0
	西諸県郡		0.0%	0	0	0	0	0	0	0	0	0	0	0	0
			0.0%	0	0	0	0	0	0	0	0	0	0	0	0
	県内		35.6%	11,814	40	4,938	6,837	0	0	0	0	0	0	0	0
			35.2%	4,568,681	18,360	1,584,198	2,966,123	0	0	0	0	0	0	0	0
	曾於市		4.7%	1,545	0	429	1,116	0	0	0	0	0	0	0	0
			4.1%	527,882	0	126,684	401,198	0	0	0	0	0	0	0	0
	霧島市		0.0%	0	0	0	0	0	0	0	0	0	0	0	0
			0.0%	0	0	0	0	0	0	0	0	0	0	0	0
	鹿児島県内		17.7%	5,864	0	831	5,033	0	0	0	0	0	0	0	0
			18.5%	2,401,650	0	230,958	2,170,692	0	0	0	0	0	0	0	0
	熊本		3.4%	1,132	0	360	772	0	0	0	0	0	0	0	0
			3.0%	392,936	0	46,170	346,766	0	0	0	0	0	0	0	0
	大分		0.1%	30	0	0	30	0	0	0	0	0	0	0	0
			0.2%	21,060	0	0	21,060	0	0	0	0	0	0	0	0
	福岡		15.1%	5,002	0	1,682	3,320	0	0	0	0	0	0	0	0
			14.4%	1,862,676	0	516,564	1,346,112	0	0	0	0	0	0	0	0
	佐賀		14.0%	4,644	0	0	4,644	0	0	0	0	0	0	0	0
			14.1%	1,825,012	0	0	1,825,012	0	0	0	0	0	0	0	0
長崎		0.0%	0	0	0	0	0	0	0	0	0	0	0	0	
		0.0%	0	0	0	0	0	0	0	0	0	0	0	0	
沖縄		0.0%	0	0	0	0	0	0	0	0	0	0	0	0	
		0.0%	0	0	0	0	0	0	0	0	0	0	0	0	
その他 県外		8.8%	2,925	0	0	2,925	0	0	0	0	0	0	0	0	
		10.2%	1,323,216	0	0	1,323,216	0	0	0	0	0	0	0	0	

上段:数量Kg

下段:金額円

品目名	産地名	産地別割合	合計	4月	5月	6月	7月	8月	9月	10月	11月	12月	1月	2月	3月	
その他野菜	合計	100%	780,401	74,068	75,486	68,374	73,819	67,613	62,354	58,180	58,073	77,564	54,150	54,826	55,891	
		100%	343,790,707	31,249,726	31,409,061	24,066,151	29,596,388	25,245,308	29,846,961	32,314,195	30,767,360	37,277,346	25,972,884	22,849,539	23,195,788	
	単価		441	422	416	352	401	373	479	555	530	481	480	417	415	
			90.0%	102.1%	112.6%	80.7%	91.8%	94.9%	89.5%	61.5%	91.1%	99.8%	91.5%	85.2%	89.8%	
	前年対比		98.1%	104.9%	122.6%	76.5%	93.4%	85.9%	98.6%	109.0%	153.6%	93.3%	100.8%	82.2%	80.1%	
			8.3%	64,733	7,127	4,903	12,451	3,667	3,567	2,989	2,537	6,419	14,829	1,404	3,016	1,825
	市内		4.8%	16,360,984	1,819,751	792,278	1,463,637	594,529	717,014	1,185,802	715,720	3,226,749	4,357,633	480,401	411,917	595,553
			1.1%	8,520	1,097	716	1,835	952	1,412	635	256	217	630	93	364	314
	三股町		1.5%	5,117,979	749,332	346,334	1,070,882	834,856	715,014	420,542	150,216	70,912	212,535	34,191	267,376	245,789
			0.1%	666	0	240	0	21	166	230	0	9	0	0	0	0
	西諸県郡		0.1%	274,212	0	61,992	0	22,140	127,980	57,186	0	4,914	0	0	0	0
			12.1%	94,520	7,302	11,776	8,034	6,513	6,571	4,892	4,900	6,567	10,328	10,536	9,760	7,341
	県内		17.5%	60,199,897	4,879,669	6,406,009	4,706,541	4,372,593	4,052,123	4,351,543	4,337,019	4,663,486	7,006,981	5,571,642	5,030,442	4,821,849
			6.0%	46,810	4,144	3,039	3,069	5,108	7,052	5,201	2,838	4,100	4,251	2,155	2,586	3,266
	曾於市		3.3%	11,434,850	1,213,281	920,421	743,801	1,284,580	973,425	1,101,145	1,071,840	1,321,133	1,027,815	458,174	643,072	676,163
			0.6%	4,481	337	5	2,543	11	7	83	180	127	399	146	176	468
	霧島市		0.9%	3,041,912	96,509	1,242	2,197,126	6,561	6,156	56,160	112,601	47,001	169,738	73,678	96,314	178,826
			6.8%	53,157	12,829	8,816	825	6,437	3,079	1,714	1,748	1,452	2,733	2,228	6,131	5,166
	鹿児島県内		6.0%	20,564,467	4,857,729	4,192,312	-876,958	2,620,006	952,857	792,244	1,130,689	720,744	1,245,166	761,580	2,189,911	1,978,187
			4.7%	37,009	3,984	4,203	5,678	5,280	3,841	3,054	2,235	1,658	2,586	1,568	1,048	1,875
	熊本		7.3%	25,050,786	2,737,934	3,108,282	2,545,688	3,004,557	2,368,569	2,387,936	1,874,087	1,667,649	2,003,139	1,205,162	950,251	1,197,532
			17.8%	138,973	9,868	10,643	10,550	18,158	10,312	10,996	11,972	12,769	12,215	10,516	10,036	10,938
	大分		12.4%	42,744,113	2,832,069	3,157,081	2,983,956	4,869,368	4,004,249	3,590,613	4,405,420	3,531,389	4,669,511	3,130,409	2,639,427	2,930,621
			25.8%	201,136	19,623	18,787	17,064	16,633	17,855	16,429	19,604	15,029	17,428	13,699	13,622	15,363
福岡		27.1%	93,221,660	7,495,283	6,861,795	6,048,765	6,997,213	5,797,944	9,194,908	13,054,359	9,891,354	9,783,131	6,570,064	6,065,343	5,461,501	
		0.2%	1,714	13	85	340	45	127	38	115	40	50	651	68	143	
佐賀		0.7%	2,336,456	15,649	54,454	44,489	12,204	47,002	15,984	68,105	24,484	31,247	1,837,487	23,394	161,957	
		1.3%	10,193	314	2,679	985	2,783	773	3	214	165	526	1,482	109	161	
長崎		0.9%	3,254,497	325,944	790,452	167,161	618,911	216,162	594	128,520	101,250	249,750	455,036	70,243	130,474	
		0.1%	431	30	40	0	0	0	0	40	160	130	10	21	0	
沖縄		0.0%	148,554	14,483	16,848	0	0	0	0	13,392	51,570	40,824	3,186	8,251	0	
		15.1%	118,057	7,400	9,556	5,000	8,213	12,852	16,089	11,541	9,361	11,460	9,662	7,891	9,030	
その他県外		17.5%	60,040,340	4,212,093	4,699,561	2,971,063	4,358,870	5,266,813	6,692,304	5,252,227	5,444,725	6,479,876	5,391,874	4,453,598	4,817,336	

上段:数量Kg

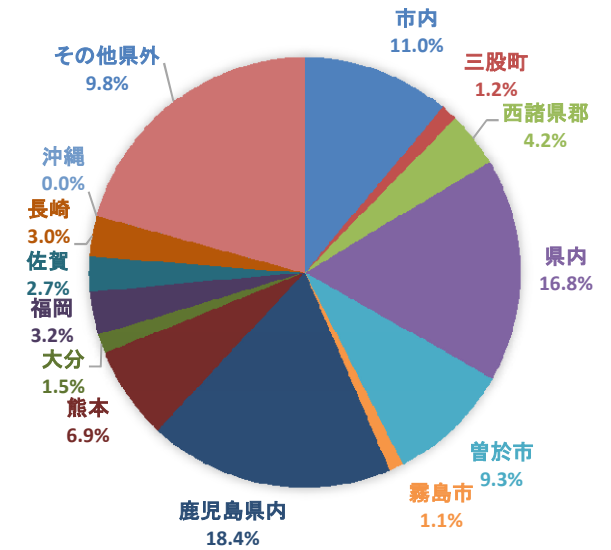
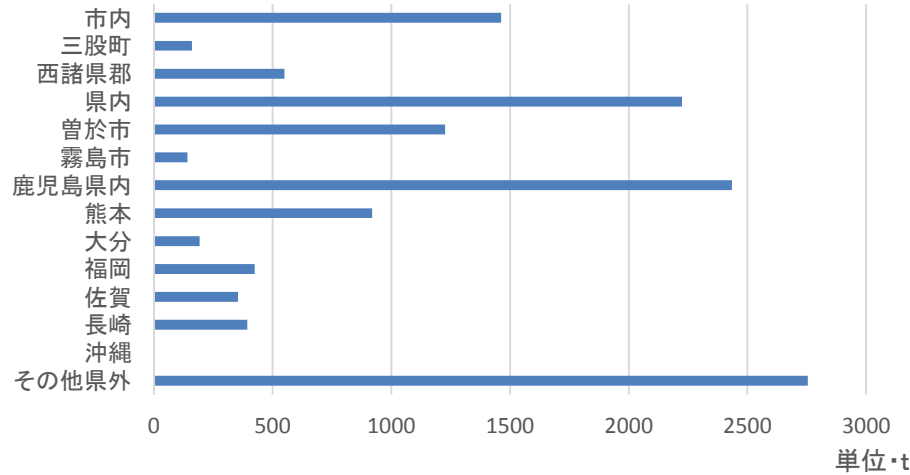
下段:金額円

品目名	産地名	産地別割合	合計	4月	5月	6月	7月	8月	9月	10月	11月	12月	1月	2月	3月	
鶏卵	合計	100%	64,769	5,933	5,110	5,049	5,125	5,662	6,189	5,719	5,261	5,584	4,622	4,998	5,519	
		100%	20,016,281	1,837,069	1,599,654	1,560,497	1,561,322	1,629,673	1,814,556	1,746,106	1,708,424	1,859,489	1,399,025	1,552,265	1,748,201	
	単価		309	310	313	309	305	288	293	305	325	333	303	311	317	
			99.0%	103.6%	104.3%	95.2%	104.8%	112.0%	110.5%	102.4%	100.1%	93.5%	98.9%	76.1%	93.7%	
	前年対比		99.1%	107.8%	101.8%	93.4%	102.8%	103.3%	108.7%	95.1%	97.6%	92.4%	99.6%	93.2%	95.6%	
			72.7%	47,109	4,035	3,614	3,653	3,621	4,047	4,693	3,857	3,961	4,323	3,352	3,817	4,138
	市内		77.8%	15,573,881	1,352,894	1,220,995	1,220,615	1,205,910	1,260,908	1,448,029	1,287,122	1,346,214	1,487,666	1,109,833	1,250,383	1,383,312
			0.0%	0	0	0	0	0	0	0	0	0	0	0	0	0
	三股町		0.0%	0	0	0	0	0	0	0	0	0	0	0	0	0
			0.0%	0	0	0	0	0	0	0	0	0	0	0	0	0
	西諸県郡		0.0%	0	0	0	0	0	0	0	0	0	0	0	0	0
			0.0%	0	0	0	0	0	0	0	0	0	0	0	0	0
	県内		23.2%	15,054	1,777	1,470	1,318	1,322	1,212	1,431	1,511	1,300	1,261	1,270	1,182	0
			19.2%	3,848,228	464,303	373,475	324,330	319,124	296,449	353,567	391,873	362,210	371,823	289,192	301,882	0
	曾於市		1.9%	1,226	121	26	78	182	403	65	351	0	0	0	0	0
			1.1%	229,283	19,872	5,184	15,552	36,288	72,316	12,960	67,111	0	0	0	0	0
	霧島市		0.0%	0	0	0	0	0	0	0	0	0	0	0	0	0
			0.0%	0	0	0	0	0	0	0	0	0	0	0	0	0
	鹿児島県内		0.0%	0	0	0	0	0	0	0	0	0	0	0	0	0
			0.0%	0	0	0	0	0	0	0	0	0	0	0	0	0
熊本		0.0%	0	0	0	0	0	0	0	0	0	0	0	0	0	
		0.0%	0	0	0	0	0	0	0	0	0	0	0	0	0	
大分		0.0%	0	0	0	0	0	0	0	0	0	0	0	0	0	
		0.0%	0	0	0	0	0	0	0	0	0	0	0	0	0	
福岡		0.0%	0	0	0	0	0	0	0	0	0	0	0	0	0	
		0.0%	0	0	0	0	0	0	0	0	0	0	0	0	0	
佐賀		0.0%	0	0	0	0	0	0	0	0	0	0	0	0	0	
		0.0%	0	0	0	0	0	0	0	0	0	0	0	0	0	
長崎		0.0%	0	0	0	0	0	0	0	0	0	0	0	0	0	
		0.0%	0	0	0	0	0	0	0	0	0	0	0	0	0	
沖縄		0.0%	0	0	0	0	0	0	0	0	0	0	0	0	0	
		0.0%	0	0	0	0	0	0	0	0	0	0	0	0	0	
その他県外		2.1%	1,381	0	0	0	0	0	0	0	0	0	0	0	1,381	
		1.8%	364,889	0	0	0	0	0	0	0	0	0	0	0	364,889	

取扱品目産地別グラフ(野菜)

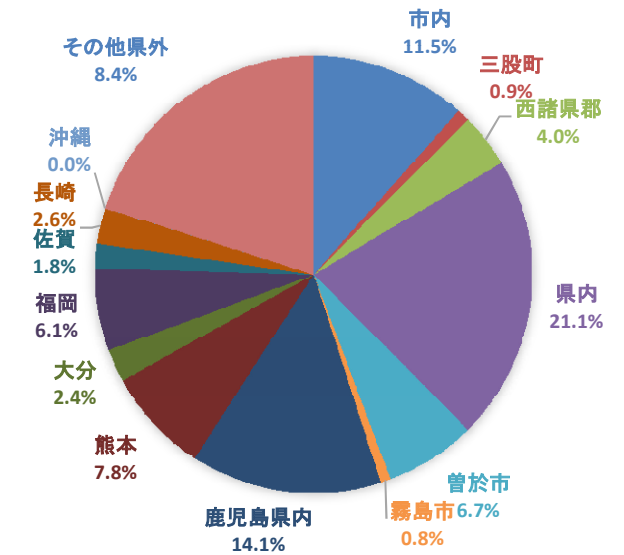
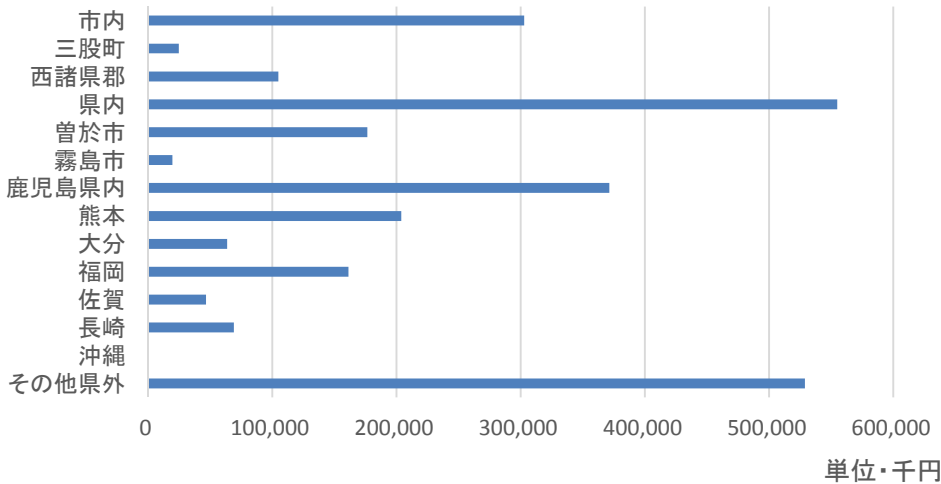
取扱数量(t)

合計	13,240
市内	1,462
三股町	160
西諸県郡	551
県内	2,225
曾於市	1,226
霧島市	142
鹿児島県内	2,434
熊本	919
大分	193
福岡	425
佐賀	354
長崎	393
沖縄	0
その他県外	2,754



取扱金額(千円)

合計	2,629,251
市内	302,788
三股町	24,687
西諸県郡	105,019
県内	554,959
曾於市	176,631
霧島市	19,720
鹿児島県内	371,483
熊本	204,004
大分	63,660
福岡	161,409
佐賀	46,781
長崎	69,055
沖縄	149
その他県外	528,905



品目別：月別取扱高10位(野菜)

数量

単位：kg

順位	年間	4月	5月	6月	7月	8月	9月	10月	11月	12月	1月	2月	3月	
1位	品目名	キャベツ	キャベツ	キャベツ	玉葱	ごぼう	ごぼう	玉葱	玉葱	玉葱	キャベツ	キャベツ	キャベツ	
	数量	1,933,733	266,150	159,163	105,017	286,246	460,490	199,503	170,741	159,972	177,014	203,148	232,894	185,145
2位	品目名	玉葱	玉葱	馬鈴薯	ごぼう	キャベツ	玉葱	ごぼう	キャベツ	キャベツ	玉葱	玉葱	白菜	玉葱
	数量	1,723,204	171,504	118,582	101,588	118,620	121,816	165,516	129,812	152,144	159,013	171,561	166,265	138,594
3位	品目名	ごぼう	馬鈴薯	玉葱	キャベツ	玉葱	キャベツ	キャベツ	大根	大根	大根	白菜	玉葱	白菜
	数量	1,353,249	131,380	97,724	93,870	98,298	118,840	96,932	103,665	132,770	129,692	108,765	129,460	93,300
4位	品目名	大根	大根	人参	人参	人参	人参	大根	ごぼう	馬鈴薯	白菜	大根	大根	大根
	数量	1,031,904	81,313	77,579	82,530	70,022	74,406	78,161	87,727	85,526	102,314	74,268	89,523	82,405
5位	品目名	馬鈴薯	かぼちゃ	大根	馬鈴薯	大根	馬鈴薯	人参	人参	人参	人参	馬鈴薯	馬鈴薯	馬鈴薯
	数量	910,027	68,380	75,928	61,965	56,960	66,199	77,603	73,008	80,160	83,311	58,022	51,674	76,839
6位	品目名	人参	人参	トマト	大根	馬鈴薯	大根	馬鈴薯	馬鈴薯	白菜	馬鈴薯	人参	人参	人参
	数量	830,161	61,966	57,034	61,234	52,836	65,985	69,949	61,781	67,963	75,275	44,777	49,546	55,253
7位	品目名	白菜	白菜	レタス	トマト	レタス	レタス	トマト	白菜	レタス	ごぼう	レタス	レタス	レタス
	数量	801,673	54,575	55,446	51,568	50,042	47,394	52,452	51,854	31,579	64,923	39,822	36,090	49,320
8位	品目名	レタス	レタス	かぼちゃ	レタス	トマト	トマト	レタス	トマト	ごぼう	レタス	きゅうり	きゅうり	トマト
	数量	516,153	54,178	53,682	43,425	40,622	45,724	41,784	29,777	30,739	44,652	27,053	30,581	39,435
9位	品目名	トマト	トマト	ごぼう	かぼちゃ	きゅうり	きゅうり	白菜	甘藷	かぼちゃ	かぼちゃ	トマト	トマト	きゅうり
	数量	464,953	48,595	52,211	40,490	30,689	36,183	36,260	27,669	36,027	36,027	26,015	29,778	31,370
10位	品目名	かぼちゃ	きゅうり	きゅうり	きゅうり	白菜	かぼちゃ	きゅうり	えのき茸	里芋	甘藷	えのき茸	ごぼう	かぼちゃ
	数量	395,567	41,287	50,406	37,522	27,240	32,484	30,776	25,798	25,071	28,062	24,161	29,580	31,090

金額

単位：円

順位	年間	4月	5月	6月	7月	8月	9月	10月	11月	12月	1月	2月	3月	
1位	品目名	ごぼう	馬鈴薯	馬鈴薯	ごぼう	ごぼう	ごぼう	玉葱	キャベツ	キャベツ	ごぼう	玉葱	キャベツ	玉葱
	数量	262,662,635	31,504,899	21,019,145	28,407,396	55,455,571	73,235,617	31,215,140	21,949,337	22,625,275	16,640,608	15,141,937	20,741,233	17,113,876
2位	品目名	玉葱	キャベツ	ごぼう	玉葱	玉葱	玉葱	ごぼう	人参	人参	キャベツ	キャベツ	玉葱	馬鈴薯
	数量	202,614,496	21,678,731	15,856,929	16,324,331	17,634,719	25,566,636	25,417,072	21,720,474	17,695,226	16,253,694	14,261,038	12,612,407	16,507,075
3位	品目名	キャベツ	トマト	トマト	トマト	人参	人参	人参	玉葱	大根	玉葱	馬鈴薯	馬鈴薯	キャベツ
	数量	187,200,144	15,299,358	13,214,424	14,004,901	14,226,483	16,045,136	24,440,443	16,104,134	17,169,118	13,742,430	10,773,203	12,139,418	15,498,492
4位	品目名	馬鈴薯	玉葱	人参	馬鈴薯	トマト	人参	人参	大根	馬鈴薯	馬鈴薯	トマト	白菜	トマト
	数量	177,122,529	12,880,763	11,521,104	11,808,469	13,213,885	12,978,247	21,006,075	15,595,038	15,452,095	13,407,448	8,761,163	9,701,154	10,662,784
5位	品目名	トマト	人参	玉葱	梅	キャベツ	キャベツ	馬鈴薯	トマト	玉葱	トマト	白菜	トマト	人参
	数量	160,210,937	8,774,698	10,514,679	10,418,874	11,125,334	10,658,223	13,652,841	15,415,619	13,763,444	11,541,143	7,142,418	9,218,464	8,902,213
6位	品目名	人参	ごぼう	キャベツ	人参	馬鈴薯	馬鈴薯	キャベツ	ごぼう	トマト	大根	白ねぎ	ごぼう	白菜
	数量	151,922,612	8,359,704	10,253,315	9,234,871	9,554,510	9,973,460	13,318,922	15,391,273	11,827,985	10,084,002	6,151,748	7,580,523	6,085,422
7位	品目名	大根	きゅうり	きゅうり	キャベツ	大根	レタス	馬鈴薯	白菜	人参	人参	きゅうり	人参	ごぼう
	数量	105,242,841	7,597,687	8,978,842	8,836,550	8,021,808	9,946,314	11,214,839	11,329,966	10,459,205	9,919,627	5,818,161	7,047,050	5,465,652
8位	品目名	きゅうり	大根	レタス	らっきょう	ねぎ	レタス	大根	白菜	きゅうり	白ねぎ	人参	大根	かぼちゃ
	数量	83,825,640	7,068,226	8,063,566	8,224,588	7,959,931	7,875,489	9,795,611	10,899,630	7,942,255	8,037,441	5,462,176	5,704,036	5,223,570
9位	品目名	レタス	かぼちゃ	ねぎ	きゅうり	きゅうり	里芋	きゅうり	レタス	ごぼう	かぼちゃ	えのき茸	きゅうり	大根
	数量	77,540,890	6,731,051	7,435,566	6,773,808	7,739,699	6,496,927	8,040,956	10,033,675	7,793,981	7,861,367	5,361,995	5,407,815	5,110,138
10位	品目名	白菜	レタス	大根	レタス	レタス	ねぎ	里芋	きゅうり	かぼちゃ	白菜	ブロッコリー	ほうれん草	きゅうり
	数量	70,725,058	5,917,664	6,847,260	6,591,089	6,764,742	5,838,404	6,895,067	7,802,095	7,406,316	7,755,053	4,505,083	4,646,440	5,045,500

市内地区別入荷数量比率

地区名	大根	人参	ごぼう	らっきょう	白菜	なっば	キャベツ	ほうれん草	葱	白葱	春菊	にら	レタス
姫 城	-0.01%	0.00%	0.00%	0.07%	0.00%	2.20%	0.27%	0.00%	0.00%	0.00%	0.00%	0.00%	0.00%
妻ヶ丘	0.00%	0.00%	0.00%	0.00%	0.00%	0.37%	0.00%	0.02%	4.42%	1.02%	0.00%	0.00%	0.00%
祝 吉	0.00%	0.11%	0.74%	2.98%	13.63%	46.63%	35.96%	2.92%	52.65%	37.65%	57.97%	0.00%	39.27%
小松原	0.43%	65.05%	5.78%	0.00%	0.00%	20.93%	31.93%	10.09%	0.00%	41.41%	0.39%	0.00%	7.62%
五十市	0.18%	11.44%	0.44%	18.86%	14.73%	0.49%	9.41%	0.04%	58.31%	10.77%	0.64%	0.00%	0.00%
沖 水	0.00%	1.93%	0.00%	0.00%	0.00%	0.00%	0.00%	0.56%	0.00%	0.00%	0.45%	0.00%	0.00%
志和地	99.30%	5.42%	5.12%	6.15%	0.00%	0.00%	13.71%	28.55%	0.00%	0.00%	0.00%	0.00%	53.12%
庄 内	0.06%	15.92%	77.53%	4.55%	58.49%	0.00%	5.38%	0.04%	-44.64%	0.38%	26.01%	0.00%	0.00%
西 岳	0.00%	0.00%	0.00%	0.39%	0.00%	0.00%	0.00%	0.00%	0.00%	0.00%	0.00%	0.00%	-0.11%
中 郷	0.00%	0.00%	4.77%	12.24%	7.04%	0.00%	2.42%	13.51%	35.69%	7.54%	0.00%	0.00%	0.00%
高 城	0.00%	0.00%	4.62%	16.43%	0.00%	29.38%	0.27%	2.98%	-0.29%	0.00%	0.00%	0.00%	0.10%
高 崎	0.04%	0.00%	0.99%	27.67%	3.47%	0.00%	0.00%	39.49%	-1.28%	0.00%	14.55%	0.00%	0.00%
山之口	0.00%	0.00%	0.00%	0.00%	0.00%	0.00%	0.00%	0.00%	-4.87%	1.22%	0.00%	0.00%	0.00%
山 田	0.00%	0.13%	0.00%	10.66%	2.64%	0.00%	0.66%	1.79%	0.00%	0.00%	0.00%	0.00%	0.00%

地区名	胡瓜	南瓜	なす	トマト	ピーマン	トウモロコシ	甘藷	里芋	生姜	椎茸	サニーレタス	アロケリー	莓
姫 城	0.00%	0.00%	0.00%	0.31%	0.00%	0.00%	0.00%	0.25%	4.39%	0.00%	0.00%	100.00%	0.00%
妻ヶ丘	0.29%	1.53%	0.00%	0.00%	0.00%	0.00%	0.00%	0.07%	0.00%	0.00%	0.00%	0.00%	0.00%
祝 吉	8.55%	24.31%	14.81%	0.12%	0.25%	3.36%	2.01%	0.54%	3.74%	0.00%	0.92%	0.00%	66.09%
小松原	4.42%	1.11%	0.54%	0.30%	6.00%	18.84%	2.63%	0.22%	2.96%	0.00%	0.00%	0.00%	0.00%
五十市	1.85%	1.85%	18.50%	1.68%	15.03%	0.00%	14.47%	25.82%	35.41%	51.10%	0.00%	0.00%	6.15%
沖 水	13.31%	0.10%	6.31%	0.00%	0.00%	0.00%	1.30%	0.00%	3.90%	0.00%	0.00%	0.00%	0.00%
志和地	1.94%	0.72%	10.04%	0.00%	0.00%	18.28%	20.57%	8.81%	3.00%	0.00%	91.90%	0.00%	8.54%
庄 内	38.99%	0.70%	36.59%	47.05%	9.11%	0.00%	32.75%	15.19%	29.91%	0.00%	0.00%	0.00%	0.15%
西 岳	3.71%	0.00%	12.58%	0.00%	0.00%	0.00%	0.00%	1.41%	0.00%	25.61%	2.51%	0.00%	0.00%
中 郷	0.07%	0.36%	0.38%	42.60%	9.11%	0.00%	1.85%	13.84%	9.03%	0.00%	0.00%	0.00%	0.00%
高 城	0.29%	2.72%	0.03%	7.93%	0.00%	0.00%	18.22%	7.49%	3.75%	0.00%	4.68%	0.00%	14.78%
高 崎	25.11%	22.84%	0.03%	0.00%	47.19%	0.00%	5.01%	21.02%	0.75%	10.00%	0.00%	0.00%	4.29%
山之口	0.84%	0.37%	0.00%	0.00%	0.35%	59.51%	0.14%	0.03%	0.00%	0.00%	0.00%	0.00%	0.00%
山 田	0.63%	43.38%	0.19%	0.00%	12.96%	0.00%	1.06%	5.31%	3.15%	13.29%	0.00%	0.00%	0.00%

主要品目・月別平均単価(野菜)

単位：円

品目名	年次	平均	4月	5月	6月	7月	8月	9月	10月	11月	12月	1月	2月	3月	品目名	年次	平均	4月	5月	6月	7月	8月	9月	10月	11月	12月	1月	2月	3月
大根	24年	72	104	75	67	91	86	95	70	55	55	61	62	44	南瓜	24年	119	181	194	134	93	99	110	103	100	105	107	107	97
	25年	84	44	48	75	132	133	154	93	69	69	57	71	58		25年	132	98	116	124	102	141	123	117	178	206	137	99	139
	26年	76	56	63	69	88	129	153	84	54	53	54	53	61		26年	183	147	189	186	161	138	136	189	234	297	243	156	121
	27年	93	102	116	85	153	140	141	93	41	50	58	65	69		27年	161	110	148	179	169	249	202	160	146	148	147	142	129
	28年	102	87	90	91	141	151	125	150	129	78	59	64	62		28年	168	98	103	115	150	173	203	202	268	218	162	154	168
人参	24年	112	154	85	124	161	120	123	125	86	66	92	103	102	なす	24年	253	286	205	204	200	168	241	225	284	307	350	317	249
	25年	125	120	80	88	132	178	156	155	151	120	95	104	115		25年	228	262	186	157	138	125	241	214	295	351	246	276	243
	26年	92	96	76	83	115	151	138	131	79	58	50	51	79		26年	274	242	239	192	156	306	281	236	281	335	319	382	316
	27年	129	121	124	166	205	204	180	141	108	63	57	74	103		27年	336	361	292	301	330	225	497	280	185	328	457	425	346
	28年	180	142	149	112	203	174	315	298	221	119	122	142	161		28年	306	357	310	238	261	155	296	360	352	354	314	363	317
ごぼう	24年	166	305	273	211	173	137	129	113	107	144	149	113	132	トマト	24年	357	403	292	226	302	332	417	491	510	409	269	306	323
	25年	127	106	112	111	95	75	83	89	82	133	192	247	201		25年	276	299	202	211	282	294	445	149	236	364	264	294	267
	26年	161	291	318	291	158	139	128	119	115	120	94	79	81		26年	297	264	227	184	184	231	460	373	267	306	309	372	383
	27年	169	79	167	229	195	151	146	151	146	195	187	184	192		27年	330	335	301	263	308	319	510	405	199	310	136	375	500
	28年	229	211	304	280	194	159	154	175	254	256	266	256	237		28年	366	315	232	272	325	351	400	518	557	508	337	310	270
白菜	24年	55	85	44	60	61	74	68	62	50	36	44	42	39	ピーマン	24年	329	338	210	160	260	211	302	272	218	491	596	521	371
	25年	75	39	37	74	114	148	155	84	80	54	42	34	40		25年	349	314	177	242	296	302	392	339	344	364	466	538	412
	26年	74	47	46	81	86	158	203	84	44	28	24	29	55		26年	376	287	177	173	250	297	414	340	382	475	549	602	563
	27年	102	113	143	132	113	165	183	122	31	27	46	59	93		27年	459	443	334	300	432	422	495	408	297	452	634	757	536
	28年	95	104	70	81	59	67	129	210	154	76	66	58	65		28年	394	403	353	265	308	254	377	534	520	400	454	482	375
キャベツ	24年	61	86	61	53	63	72	75	44	33	53	80	63	55	レタス	24年	157	130	109	170	119	145	135	122	121	294	321	150	74
	25年	86	71	46	65	96	110	119	99	92	109	97	68	62		25年	145	140	101	124	199	170	200	162	160	207	118	79	77
	26年	73	57	49	54	69	127	179	91	39	44	60	55	55		26年	160	77	76	144	170	284	421	102	57	140	174	130	141
	27年	96	107	124	86	90	162	200	119	60	28	44	52	79		27年	181	188	161	165	185	246	367	182	45	115	163	198	162
	28年	101	81	64	94	94	90	137	169	149	92	70	89	84		28年	165	109	145	152	135	166	268	448	217	109	64	94	70
ほうれん草	24年	378	239	330	452	512	593	745	398	259	293	294	214	206	甘藷	24年	109	149	166	141	168	108	78	68	64	59	105	106	91
	25年	455	240	353	479	698	901	997	497	371	343	264	165	155		25年	89	127	141	107	116	81	75	66	60	61	74	85	79
	26年	458	221	255	351	678	960	973	459	310	344	343	327	271		26年	134	128	134	142	137	135	130	121	123	123	156	146	134
	27年	519	388	408	582	714	893	976	410	222	439	421	410	365		27年	173	179	171	207	259	176	171	179	152	129	148	151	156
	28年	584	450	537	541	815	816	1,175	1,024	506	351	314	293	188		28年	147	182	180	156	169	139	122	163	154	125	100	139	140
葱	24年	594	265	299	461	911	899	849	646	406	647	862	647	241	馬鈴薯	24年	92	156	98	59	107	91	77	85	88	109	78	81	76
	25年	552	208	251	559	863	728	717	596	553	671	540	535	407		25年	113	81	53	71	158	188	128	130	115	109	95	91	131
	26年	583	310	187	437	695	809	949	583	450	546	859	705	468		26年	117	109	107	96	121	117	127	104	101	103	95	117	210
	27年	867	344	666	647	1,117	1,050	1,230	756	527	1,218	1,195	1,072	586		27年	177	232	215	216	273	157	137	113	100	98	138	185	266
	28年	973	519	724	897	1,397	1,000	993	1,662	1,376	1,226	742	681	458		28年	193	240	177	191	181	151	195	183	181	178	186	235	215
胡瓜	24年	211	149	131	88	176	179	164	224	285	461	342	190	143	里芋	24年	91	125	131	148	151	91	51	32	48	77	108	71	55
	25年	206	167	70	124	130	194	286	245	318	278	220	240	199		25年	115	70	96	124	129	96	100	160	100	109	130	145	120
	26年	249	169	155	111	129	405	263	234	282	395	274	280	295		26年	155	150	271	146	134	186	119	136	139	157	127	164	130
	27年	250	261	145	155	243	216	341	224	182	365	354	299	215		27年	217	131	265	296	372	263	290	190	193	148	152	144	164
	28年	250	184	178	181	252	137	261	561	404	287	215	177	161		28年	220	165	272	382	301	249	256	206	191	178	139	168	131

上段:数量Kg

下段:金額円

品目名	産地名	産地別割合	合計	4月	5月	6月	7月	8月	9月	10月	11月	12月	1月	2月	3月	
果実合計	合計	100%	6,827,443	448,802	477,825	453,457	583,596	679,642	553,775	615,316	694,708	824,218	452,662	477,415	566,026	
		100%	2,233,438,513	174,187,925	193,839,187	188,203,170	226,895,011	250,699,181	166,865,333	165,760,473	166,344,378	238,602,065	137,628,043	155,224,473	169,189,274	
	単価		327	388	406	415	389	369	301	269	239	289	304	325	299	
	前年対比		104.1%	123.7%	122.9%	106.5%	111.8%	119.0%	99.4%	78.5%	88.8%	105.1%	115.1%	105.8%	106.0%	
			105.8%	132.2%	122.1%	111.5%	109.2%	103.8%	97.6%	99.1%	115.6%	106.1%	98.9%	93.7%	88.9%	
	市内		2.1%	142,829	22,895	12,193	5,713	2,885	747	6,468	15,434	3,025	12,827	13,792	20,624	26,225
			5.5%	123,702,361	16,340,246	8,729,327	2,267,874	902,459	298,264	2,906,742	3,557,866	2,380,131	20,276,551	19,144,577	21,974,933	24,923,391
	三股町		0.3%	22,729	4,600	1,118	1,506	0	56	934	50	280	1,700	3,166	4,604	4,715
			1.0%	21,293,631	3,585,146	843,049	824,657	0	19,170	507,071	23,674	321,527	2,530,244	3,769,072	4,390,699	4,479,322
	西諸県郡		0.1%	6,987	195	300	0	0	2,392	4,038	62	0	0	0	0	0
			0.2%	3,852,436	75,600	115,236	0	0	1,219,936	2,417,472	24,192	0	0	0	0	0
	県内		14.5%	990,776	51,163	24,465	16,679	33,893	31,037	95,177	185,170	120,144	224,863	88,905	59,619	59,661
			15.0%	333,903,897	32,980,487	22,724,317	17,045,264	25,839,614	21,858,348	22,048,447	27,719,319	25,494,405	51,901,560	26,184,864	28,701,939	31,405,333
	曾於市		2.7%	182,305	2,794	7,031	8,390	77,314	55,062	9,630	659	14,194	134	1,361	2,684	3,051
			2.0%	44,582,036	2,351,514	3,647,052	2,701,749	12,895,258	9,072,378	1,138,421	355,446	4,031,928	159,376	1,893,119	3,176,745	3,159,050
	霧島市		0.0%	3,266	2,765	395	0	0	0	0	0	0	0	0	45	61
			0.0%	789,017	590,253	109,253	0	0	0	0	0	0	0	0	34,042	55,469
	鹿児島県内		13.2%	901,055	48,592	77,519	68,397	81,172	64,988	121,430	60,819	47,790	122,694	48,217	68,102	91,337
			13.8%	308,828,939	24,624,226	33,153,593	22,743,149	30,948,479	26,661,024	37,070,126	20,185,697	16,753,878	42,699,799	13,262,235	19,316,797	21,409,936
	熊本		9.8%	670,953	20,640	41,243	49,766	88,990	91,817	52,530	41,783	89,791	75,090	54,465	43,006	21,833
			9.7%	217,062,572	5,987,790	16,138,312	20,013,644	34,821,082	37,996,473	16,396,890	13,287,535	17,157,354	24,338,156	15,260,601	11,071,324	4,593,411
	大分		0.3%	23,134	1,859	0	636	346	1,273	11,841	6,106	50	185	0	0	839
			0.8%	17,907,102	1,096,308	0	303,426	160,034	861,624	10,241,078	4,657,436	20,520	63,504	0	0	503,172
	福岡		6.2%	420,466	29,548	26,643	24,343	33,647	63,037	46,148	40,047	59,796	44,067	13,261	19,158	20,770
			7.2%	160,031,296	11,739,798	11,589,806	10,272,640	16,557,792	31,518,005	16,775,375	14,225,698	16,217,644	12,707,760	5,529,676	6,887,798	6,009,304
	佐賀		1.0%	69,295	9,744	3,469	5,057	8,218	11,094	6,347	477	1,360	6,186	8,070	3,166	6,107
			1.4%	31,775,324	2,973,727	1,998,076	3,548,028	5,561,049	7,078,596	2,199,527	193,050	234,522	2,997,324	2,014,297	1,019,304	1,957,824
	長崎		0.8%	51,510	3,844	8,906	12,663	2,040	5,914	482	434	480	1,180	2,765	8,084	4,719
			0.7%	16,339,594	1,899,342	3,241,799	2,768,656	482,761	840,078	239,598	234,738	272,063	650,754	857,704	2,768,310	2,083,791
	沖縄		0.0%	197	0	0	0	55	94	0	0	0	48	0	0	0
			0.0%	93,852	0	0	0	35,100	49,680	0	0	0	9,072	0	0	0
その他		48.9%	3,341,941	250,164	274,543	260,307.35	255,036	352,130.1	198,750.4	264,275.36	357,799.7	335,244.69	218,659.6	248,324.1	326,707.06	
県外		42.7%	953,276.456	69,943.488	91,549.367	105,714.083	98,691.383	113,225.605	54,924.586	81,295.822	83,460.406	80,267.965	49,711.898	55,882.582	68,609.271	

上段:数量Kg

下段:金額円

品目名	産地名	産地別割合	合計	4月	5月	6月	7月	8月	9月	10月	11月	12月	1月	2月	3月	
みかん	合計	100%	911,714	377	2,138	7,127	23,008	28,744	95,971	201,244	185,461	224,938	80,841	50,428	11,438	
		100%	175,822,083	258,444	2,838,413	4,900,966	11,647,853	14,108,203	17,206,888	27,226,492	30,492,886	39,843,344	14,994,920	9,644,444	2,659,230	
	単価		193	686	1,328	688	506	491	179	135	164	177	185	191	232	
			110.6%	20.7%	107.0%	122.8%	104.5%	140.1%	142.2%	95.4%	111.2%	102.7%	126.5%	135.1%	175.7%	
	前年対比		125.1%	64.7%	122.9%	111.5%	96.3%	117.0%	171.4%	138.6%	159.3%	118.2%	112.8%	83.5%	138.6%	
			2.2%	19,627	0	0	0	0	0	1,216	14,621	1,498	2,131	39	85	36
	市内		2.4%	4,280,667	0	0	0	0	0	313,460	3,087,407	374,204	479,525	10,951	13,824	1,296
			0.0%	220	0	0	0	0	0	0	0	0	220	0	0	0
	三股町		0.0%	7,128	0	0	0	0	0	0	0	0	7,128	0	0	0
			0.0%	0	0	0	0	0	0	0	0	0	0	0	0	0
	西諸県郡		0.0%	0	0	0	0	0	0	0	0	0	0	0	0	0
			0.0%	0	0	0	0	0	0	0	0	0	0	0	0	0
	県内		62.9%	573,664	153	242	76	60	2,469	78,540	173,333	104,869	160,833	38,453	11,905	2,731
			52.7%	92,679,735	222,480	313,092	80,806	55,620	1,339,092	12,787,841	22,125,404	18,391,547	27,262,613	7,237,674	2,351,808	511,758
	曾於市		0.0%	21	0	0	0	0	0	0	0	0	21	0	0	0
			0.0%	3,240	0	0	0	0	0	0	0	0	3,240	0	0	0
	霧島市		0.0%	0	0	0	0	0	0	0	0	0	0	0	0	0
			0.0%	0	0	0	0	0	0	0	0	0	0	0	0	0
	鹿児島県内		7.1%	65,054	0	907	3,749	15,065	16,295	4,895	164	5,685	8,621	3,720	5,157	796
			12.3%	21,602,799	0	1,212,948	1,970,752	6,171,044	6,407,435	1,349,806	14,602	1,085,508	1,626,232	627,588	873,796	263,088
	熊本		22.4%	204,336	0	474	167	54	562	4,623	10,918	72,059	51,609	33,925	25,670	4,275
			19.2%	33,727,528	0	468,709	120,701	53,784	298,944	640,332	1,666,417	10,410,723	9,892,152	5,931,290	3,812,152	432,324
	大分		0.2%	1,982	0	0	0	0	0	200	1,782	0	0	0	0	0
			0.2%	286,114	0	0	0	0	0	39,420	246,694	0	0	0	0	0
	福岡		0.1%	815	0	64	16	0	0	735	0	0	0	0	0	0
			0.1%	197,532	0	84,672	11,340	0	0	101,520	0	0	0	0	0	0
佐賀		3.2%	29,427	0	451	3,024	7,689	9,281	5,682	0	1,350	345	1,605	0	0	
		9.8%	17,160,077	0	758,992	2,611,862	5,233,863	5,980,382	1,952,909	0	230,904	79,272	311,893	0	0	
長崎		1.6%	14,745	0	0	95	140	137	0	0	0	858	2,469	7,446	3,600	
		3.2%	5,549,051	0	0	105,505	133,542	82,350	0	0	0	432,702	773,572	2,570,616	1,450,764	
沖縄		0.0%	0	0	0	0	0	0	0	0	0	0	0	0	0	
		0.0%	0	0	0	0	0	0	0	0	0	0	0	0	0	
その他 県外		0.2%	1,824	224	0	0	0	0	80	425	0	300	630	165	0	
		0.2%	328,212	35,964	0	0	0	0	21,600	85,968	0	60,480	101,952	22,248	0	

上段:数量Kg

下段:金額円

品目名	産地名	産地別割合	合計	4月	5月	6月	7月	8月	9月	10月	11月	12月	1月	2月	3月	
ネーブル	合計	100%	11,333	3,202	1,136	480	0	0	1,104	1,424	176	0	780	1,048	1,983	
		100%	3,531,814	1,230,993	385,236	140,940	0	0	363,355	461,754	57,402	0	230,180	305,306	356,648	
	単価															
				312	384	339	294	-	-	329	324	326	-	295	291	180
	前年対比			143.7%	171%	340%	0%	0%	0.0%	0.0%	0.0%	0.0%	0.0%	375.0%	59.0%	58.1%
				128.9%	168%	349%	0%	0%	0.0%	0.0%	0.0%	0.0%	0.0%	319.1%	51.1%	30.5%
	市内		0.0%	0	0	0	0	0	0	0	0	0	0	0	0	0
			0.0%	0	0	0	0	0	0	0	0	0	0	0	0	0
	三股町		0.0%	0	0	0	0	0	0	0	0	0	0	0	0	0
			0.0%	0	0	0	0	0	0	0	0	0	0	0	0	0
	西諸県郡		0.0%	0	0	0	0	0	0	0	0	0	0	0	0	0
			0.0%	0	0	0	0	0	0	0	0	0	0	0	0	0
	県内		2.7%	306	190	0	0	0	0	0	0	0	0	0	0	116
			1.4%	50,090	33,804	0	0	0	0	0	0	0	0	0	0	16,286
	曾於市		0.0%	0	0	0	0	0	0	0	0	0	0	0	0	0
			0.0%	0	0	0	0	0	0	0	0	0	0	0	0	0
	霧島市		0.0%	0	0	0	0	0	0	0	0	0	0	0	0	0
			0.0%	0	0	0	0	0	0	0	0	0	0	0	0	0
	鹿児島県内		3.5%	396	248	0	0	0	0	0	0	0	0	0	0	148
			8.6%	304,128	194,184	0	0	0	0	0	0	0	0	0	0	109,944
熊本		7.5%	845	60	0	0	0	0	0	0	0	0	220	280	285	
		2.6%	91,476	8,424	0	0	0	0	0	0	0	0	22,248	30,240	30,564	
大分		0.0%	0	0	0	0	0	0	0	0	0	0	0	0	0	
		0.0%	0	0	0	0	0	0	0	0	0	0	0	0	0	
福岡		0.0%	0	0	0	0	0	0	0	0	0	0	0	0	0	
		0.0%	0	0	0	0	0	0	0	0	0	0	0	0	0	
佐賀		0.0%	0	0	0	0	0	0	0	0	0	0	0	0	0	
		0.0%	0	0	0	0	0	0	0	0	0	0	0	0	0	
長崎		0.0%	0	0	0	0	0	0	0	0	0	0	0	0	0	
		0.0%	0	0	0	0	0	0	0	0	0	0	0	0	0	
沖縄		0.0%	0	0	0	0	0	0	0	0	0	0	0	0	0	
		0.0%	0	0	0	0	0	0	0	0	0	0	0	0	0	
その他		86.3%	9,786	2,704	1,136	480	0	0	1,104	1,424	176	0	560	768	1,434	
県外		87.4%	3,086,120	994,581	385,236	140,940	0	0	363,355	461,754	57,402	0	207,932	275,066	199,854	

上段:数量Kg

下段:金額円

品目名	産地名	産地別割合	合計	4月	5月	6月	7月	8月	9月	10月	11月	12月	1月	2月	3月	
八 朔	合計	100%	15,729	832	0	0	0	0	0	0	0	125	4,656	4,436	5,679	
		100%	2,201,280	171,148	0	0	0	0	0	0	0	0	5,508	662,917	606,182	755,525
	単価		140	206	-	-	-	-	-	-	-	-	44	142	137	133
		前年対比		104.4%	43.8%	0.0%	0.0%	0.0%	0.0%	0.0%	0.0%	0.0%	0.0%	177.4%	69.5%	137.2%
	市内		1.5%	234	0	0	0	0	0	0	0	0	125	0	109	0
			0.5%	11,880	0	0	0	0	0	0	0	0	5,508	0	6,372	0
	三股町		0.0%	0	0	0	0	0	0	0	0	0	0	0	0	0
			0.0%	0	0	0	0	0	0	0	0	0	0	0	0	0
	西諸県郡		0.0%	0	0	0	0	0	0	0	0	0	0	0	0	0
			0.0%	0	0	0	0	0	0	0	0	0	0	0	0	0
	県内		2.1%	324	0	0	0	0	0	0	0	0	0	155	35	134
			1.6%	35,154	0	0	0	0	0	0	0	0	0	16,308	1,134	17,712
	曾於市		0.0%	0	0	0	0	0	0	0	0	0	0	0	0	0
			0.0%	0	0	0	0	0	0	0	0	0	0	0	0	0
	霧島市		0.0%	0	0	0	0	0	0	0	0	0	0	0	0	0
			0.0%	0	0	0	0	0	0	0	0	0	0	0	0	0
	鹿児島県内		49.0%	7,700	0	0	0	0	0	0	0	0	0	1,740	2,570	3,390
			38.9%	856,008	0	0	0	0	0	0	0	0	0	181,332	282,528	392,148
	熊本		42.3%	6,659	200	0	0	0	0	0	0	0	0	2,761	1,722	1,975
			50.8%	1,118,990	8,640	0	0	0	0	0	0	0	0	465,277	316,148	328,925
大分		0.0%	0	0	0	0	0	0	0	0	0	0	0	0	0	
		0.0%	0	0	0	0	0	0	0	0	0	0	0	0	0	
福岡		0.0%	0	0	0	0	0	0	0	0	0	0	0	0	0	
		0.0%	0	0	0	0	0	0	0	0	0	0	0	0	0	
佐賀		0.0%	0	0	0	0	0	0	0	0	0	0	0	0	0	
		0.0%	0	0	0	0	0	0	0	0	0	0	0	0	0	
長崎		0.1%	10	0	0	0	0	0	0	0	0	0	0	0	10	
		0.1%	2,376	0	0	0	0	0	0	0	0	0	0	0	2,376	
沖縄		0.0%	0	0	0	0	0	0	0	0	0	0	0	0	0	
		0.0%	0	0	0	0	0	0	0	0	0	0	0	0	0	
その他 県外		5.1%	802	632	0	0	0	0	0	0	0	0	0	0	170	
		8.0%	176,872	162,508	0	0	0	0	0	0	0	0	0	0	14,364	

上段:数量Kg

下段:金額円

品目名	産地名	産地別割合	合計	4月	5月	6月	7月	8月	9月	10月	11月	12月	1月	2月	3月	
日向夏	合計	100%	34,928	11,024	1,340	0	0	0	0	0	0	2,380	1,537	4,549	14,098	
		100%	14,561,283	3,915,098	837,194	0	0	0	0	0	0	0	2,296,144	1,156,712	2,455,272	3,900,863
	単価			417	355	625	-	-	-	-	-	-	965	753	540	277
				115.2%	127.3%	37.8%	0.0%	0.0%	0.0%	0.0%	0.0%	0.0%	144.0%	91.5%	82.7%	153.4%
	前年対比			98.2%	118.7%	66.6%	0.0%	0.0%	0.0%	0.0%	0.0%	0.0%	127.9%	82.2%	85.7%	94.6%
				2.9%	1,005	45	0	0	0	0	0	0	916	0	0	44
	市内			7.7%	1,127,174	5,832	0	0	0	0	0	0	1,098,554	0	0	22,788
				0.0%	0	0	0	0	0	0	0	0	0	0	0	0
	三股町			0.0%	0	0	0	0	0	0	0	0	0	0	0	0
				0.0%	0	0	0	0	0	0	0	0	0	0	0	0
	西諸県郡			0.0%	0	0	0	0	0	0	0	0	0	0	0	0
				0.0%	0	0	0	0	0	0	0	0	0	0	0	0
	県内			96.5%	33,711	10,979	1,340	0	0	0	0	0	1,301	1,487	4,549	14,055
				91.4%	13,309,909	3,909,266	837,194	0	0	0	0	0	1,090,670	1,139,432	2,455,272	3,878,075
	曾於市			0.0%	0	0	0	0	0	0	0	0	0	0	0	0
				0.0%	0	0	0	0	0	0	0	0	0	0	0	0
	霧島市			0.0%	0	0	0	0	0	0	0	0	0	0	0	0
				0.0%	0	0	0	0	0	0	0	0	0	0	0	0
	鹿児島県内			0.3%	88	0	0	0	0	0	0	0	88	0	0	0
				0.5%	68,040	0	0	0	0	0	0	0	68,040	0	0	0
	熊本			0.4%	125	0	0	0	0	0	0	0	75	50	0	0
				0.4%	56,160	0	0	0	0	0	0	0	38,880	17,280	0	0
	大分			0.0%	0	0	0	0	0	0	0	0	0	0	0	0
				0.0%	0	0	0	0	0	0	0	0	0	0	0	0
	福岡			0.0%	0	0	0	0	0	0	0	0	0	0	0	0
				0.0%	0	0	0	0	0	0	0	0	0	0	0	0
	佐賀			0.0%	0	0	0	0	0	0	0	0	0	0	0	0
				0.0%	0	0	0	0	0	0	0	0	0	0	0	0
長崎			0.0%	0	0	0	0	0	0	0	0	0	0	0	0	
			0.0%	0	0	0	0	0	0	0	0	0	0	0	0	
沖縄			0.0%	0	0	0	0	0	0	0	0	0	0	0	0	
			0.0%	0	0	0	0	0	0	0	0	0	0	0	0	
その他 県外			0.0%	0	0	0	0	0	0	0	0	0	0	0	0	
			0.0%	0	0	0	0	0	0	0	0	0	0	0	0	

上段:数量Kg

下段:金額円

品目名	産地名	産地別割合	合計	4月	5月	6月	7月	8月	9月	10月	11月	12月	1月	2月	3月	
伊予柑	合計	100%	25,860	390	0	0	0	0	0	0	0	400	6,867	11,983	6,220	
		100%	3,839,308	21,060	0	0	0	0	0	0	0	68,472	1,354,606	1,755,486	639,684	
	単価		148	54	-	-	-	-	-	-	-	171	197	147	103	
	前年対比		84.9%	1114.3%	0.0%	0.0%	0.0%	0.0%	0.0%	0.0%	0.0%	0.0%	0.0%	54.5%	87.7%	149.0%
			72.4%	2437.5%	0.0%	0.0%	0.0%	0.0%	0.0%	0.0%	0.0%	0.0%	0.0%	61.2%	75.6%	83.2%
	市内	0.0%	0	0	0	0	0	0	0	0	0	0	0	0	0	0
		0.0%	0	0	0	0	0	0	0	0	0	0	0	0	0	0
	三股町	0.0%	0	0	0	0	0	0	0	0	0	0	0	0	0	0
		0.0%	0	0	0	0	0	0	0	0	0	0	0	0	0	0
	西諸県郡	0.0%	0	0	0	0	0	0	0	0	0	0	0	0	0	0
		0.0%	0	0	0	0	0	0	0	0	0	0	0	0	0	0
	県内	23.5%	6,080	0	0	0	0	0	0	0	0	0	0	1,770	3,790	520
		27.5%	1,057,644	0	0	0	0	0	0	0	0	0	0	380,160	638,496	38,988
	曾於市	0.0%	0	0	0	0	0	0	0	0	0	0	0	0	0	0
		0.0%	0	0	0	0	0	0	0	0	0	0	0	0	0	0
	霧島市	0.0%	0	0	0	0	0	0	0	0	0	0	0	0	0	0
		0.0%	0	0	0	0	0	0	0	0	0	0	0	0	0	0
	鹿児島県内	23.9%	6,172	0	0	0	0	0	0	0	0	0	0	3,510	2,482	180
		26.1%	1,003,158	0	0	0	0	0	0	0	0	0	0	659,286	317,952	25,920
	熊本	2.0%	505	0	0	0	0	0	0	0	0	0	0	0	505	0
	0.8%	29,862	0	0	0	0	0	0	0	0	0	0	0	29,862	0	
大分	0.0%	0	0	0	0	0	0	0	0	0	0	0	0	0	0	
	0.0%	0	0	0	0	0	0	0	0	0	0	0	0	0	0	
福岡	0.0%	0	0	0	0	0	0	0	0	0	0	0	0	0	0	
	0.0%	0	0	0	0	0	0	0	0	0	0	0	0	0	0	
佐賀	2.9%	750	0	0	0	0	0	0	0	0	0	400	350	0	0	
	3.0%	113,832	0	0	0	0	0	0	0	0	0	68,472	45,360	0	0	
長崎	0.0%	0	0	0	0	0	0	0	0	0	0	0	0	0	0	
	0.0%	0	0	0	0	0	0	0	0	0	0	0	0	0	0	
沖縄	0.0%	0	0	0	0	0	0	0	0	0	0	0	0	0	0	
	0.0%	0	0	0	0	0	0	0	0	0	0	0	0	0	0	
その他	47.8%	12,353	390	0	0	0	0	0	0	0	0	0	1,237	5,206	5,520	
県外	42.6%	1,634,812	21,060	0	0	0	0	0	0	0	0	0	269,800	769,176	574,776	

上段:数量Kg

下段:金額円

品目名	産地名	産地別割合	合計	4月	5月	6月	7月	8月	9月	10月	11月	12月	1月	2月	3月	
その他柑橘類	合計	100%	407,238	55,585	20,842	2,148	53	0	0	1,516	5,953	103,820	66,726	65,165	85,430	
		100%	100,068,654	13,795,143	5,618,441	472,284	7,484	0	0	380,851	2,088,018	29,966,544	13,124,729	17,356,307	17,258,853	
	単価			246	248	270	220	141	-	-	251	351	289	197	266	202
	前年対比			110.6%	81.6%	54.5%	20.1%	1.0%	0.0%	0.0%	162.3%	330.7%	145.2%	156.4%	121.6%	116.3%
				102.9%	111.7%	70.7%	29.3%	2.1%	0.0%	0.0%	189.5%	271.0%	119.5%	120.2%	98.5%	85.6%
	市内	0.1%	533	83	0	0	0	0	0	0	0	0	292	77	82	-1
		0.1%	102,341	23,760	0	0	0	0	0	0	0	0	40,349	8,046	30,186	0
	三股町	0.0%	112	0	0	0	0	0	0	0	0	0	112	0	0	0
		0.0%	6,221	0	0	0	0	0	0	0	0	0	6,221	0	0	0
	西諸県郡	0.0%	0	0	0	0	0	0	0	0	0	0	0	0	0	0
		0.0%	0	0	0	0	0	0	0	0	0	0	0	0	0	0
	県内	33.7%	137,289	10,288	5,627	1,430	0	0	0	0	1,071	2,913	40,702	37,340	23,045	14,874
		36.3%	36,370,042	3,362,914	1,961,118	347,436	0	0	0	0	251,791	1,012,489	10,483,484	6,538,133	7,889,065	4,523,612
	曾於市	0.0%	34	0	0	0	0	0	0	0	0	0	27	0	7	0
		0.0%	4,698	0	0	0	0	0	0	0	0	0	2,430	0	2,268	0
	霧島市	0.6%	2,338	2,123	215	0	0	0	0	0	0	0	0	0	0	0
		0.4%	354,014	312,153	41,861	0	0	0	0	0	0	0	0	0	0	0
	鹿児島県内	34.5%	140,308	10,706	5,309	190	53	0	0	0	370	2,795	51,352	14,052	21,312	34,169
		35.6%	35,613,172	2,326,028	1,202,202	56,376	7,484	0	0	0	99,900	939,546	14,891,364	3,529,559	5,758,592	6,802,121
	熊本	11.3%	45,819	14,241	4,379	0	0	0	0	0	75	163	3,663	6,581	7,890	8,827
		9.1%	9,083,097	3,433,115	1,233,263	0	0	0	0	0	29,160	43,740	1,020,384	1,052,287	1,015,346	1,255,802
	大分	0.0%	0	0	0	0	0	0	0	0	0	0	0	0	0	0
		0.0%	0	0	0	0	0	0	0	0	0	0	0	0	0	0
	福岡	0.3%	1,339	100	0	0	0	0	0	0	0	0	16	0	75	1,148
		0.2%	243,756	24,192	0	0	0	0	0	0	0	0	1,080	0	25,920	192,564
	佐賀	8.3%	33,628	9,744	2,573	500	0	0	0	0	0	0	5,424	6,115	3,166	6,107
		11.3%	11,272,328	2,973,727	769,057	61,992	0	0	0	0	0	0	2,833,380	1,657,044	1,019,304	1,957,824
	長崎	0.8%	3,094	610	1,250	0	0	0	0	0	0	82	322	96	444	290
	0.8%	811,415	101,952	163,944	0	0	0	0	0	0	92,243	218,052	31,320	103,032	100,872	
沖縄	0.0%	0	0	0	0	0	0	0	0	0	0	0	0	0	0	
	0.0%	0	0	0	0	0	0	0	0	0	0	0	0	0	0	
その他 県外	10.5%	42,744	7,691	1,490	28	0	0	0	0	0	0	1,910	2,465	9,144	20,017	
	6.2%	6,207,570	1,237,302	246,996	6,480	0	0	0	0	0	0	469,800	308,340	1,512,594	2,426,058	

上段:数量Kg

下段:金額円

品目名	産地名	産地別割合	合計	4月	5月	6月	7月	8月	9月	10月	11月	12月	1月	2月	3月	
ふじ	合計	100%	1,144,380	100,147	123,446	83,474	85,996	48,382	3,210	81,570	73,944	113,453	89,562	126,027	215,169	
		100%	377,765,438	34,015,749	47,174,810	35,196,822	36,953,701	18,413,438	480,060	29,962,138	26,263,418	38,784,960	27,168,253	34,459,355	48,892,734	
	単価															
				330	340	382	422	430	381	150	367	355	342	303	273	227
	前年対比			110.3%	97.9%	132.4%	106.6%	202.2%	379.7%	67.4%	121.8%	88.7%	112.3%	86.3%	95.2%	99.4%
				107.7%	105.7%	122.3%	99.1%	159.2%	247.2%	29.4%	150.3%	117.6%	125.3%	90.9%	84.6%	71.4%
	市内		0.0%	0	0	0	0	0	0	0	0	0	0	0	0	0
			0.0%	0	0	0	0	0	0	0	0	0	0	0	0	0
	三股町		0.0%	0	0	0	0	0	0	0	0	0	0	0	0	0
			0.0%	0	0	0	0	0	0	0	0	0	0	0	0	0
	西諸県郡		0.0%	0	0	0	0	0	0	0	0	0	0	0	0	0
			0.0%	0	0	0	0	0	0	0	0	0	0	0	0	0
	県内		2.1%	24,040	11,220	2,450	850	20	0	0	100	1,470	2,800	0	0	5,130
			2.1%	8,117,090	4,085,882	870,048	361,692	9,612	0	0	43,200	607,068	1,211,760	0	0	927,828
	曾於市		0.0%	0	0	0	0	0	0	0	0	0	0	0	0	0
			0.0%	0	0	0	0	0	0	0	0	0	0	0	0	0
	霧島市		0.0%	0	0	0	0	0	0	0	0	0	0	0	0	0
			0.0%	0	0	0	0	0	0	0	0	0	0	0	0	0
	鹿児島県内		19.7%	225,512	13,470	18,620	10,810	16,540	4,732	0	15,160	22,680	34,310	17,040	27,390	44,760
			19.2%	72,555,210	4,844,124	7,263,108	3,598,776	6,618,564	1,957,932	0	5,495,796	8,043,408	10,509,588	4,765,716	8,579,898	10,878,300
熊本		0.5%	6,050	110	630	120	200	0	0	0	1,870	450	850	650	1,170	
		0.6%	2,292,624	44,280	212,220	62,208	101,520	0	0	0	870,912	173,664	301,428	154,440	371,952	
大分		0.0%	0	0	0	0	0	0	0	0	0	0	0	0	0	
		0.0%	0	0	0	0	0	0	0	0	0	0	0	0	0	
福岡		6.2%	70,722	13,970	13,500	3,340	630	1,100	0	960	3,580	9,210	6,022	9,360	9,050	
		6.4%	23,996,142	5,085,018	5,578,200	1,361,880	232,308	589,032	0	417,096	993,384	3,038,796	1,853,712	2,545,560	2,301,156	
佐賀		0.0%	0	0	0	0	0	0	0	0	0	0	0	0	0	
		0.0%	0	0	0	0	0	0	0	0	0	0	0	0	0	
長崎		0.0%	0	0	0	0	0	0	0	0	0	0	0	0	0	
		0.0%	0	0	0	0	0	0	0	0	0	0	0	0	0	
沖縄		0.0%	0	0	0	0	0	0	0	0	0	0	0	0	0	
		0.0%	0	0	0	0	0	0	0	0	0	0	0	0	0	
その他		71.5%	818,056	61,377	88,246	68,354	68,606	42,550	3,210	65,350	44,344	66,683	65,650	88,627	155,059	
県外		71.7%	270,804,372	19,956,445	33,251,234	29,812,266	29,991,697	15,866,474	480,060	24,006,046	15,748,646	23,851,152	20,247,397	23,179,457	34,413,498	

上段:数量Kg

下段:金額円

品目名	産地名	産地別割合	合計	4月	5月	6月	7月	8月	9月	10月	11月	12月	1月	2月	3月	
むつ	合計	100%	3,490	10	70	0	270	200	0	150	0	200	470	1,140	980	
		100%	1,035,828	5,508	39,312	0	110,808	73,440	0	64,800	0	106,488	128,952	302,076	204,444	
	単価															
				297	551	562	-	410	367	-	432	-	532	274	265	209
	前年対比			109.7%	11.1%	0.0%	0.0%	42.2%	125.0%	0.0%	0.0%	0.0%	200.0%	0.0%	228.0%	376.9%
				123.3%	11.3%	0.0%	0.0%	48.4%	121.4%	0.0%	0.0%	0.0%	137.9%	0.0%	231.9%	346.7%
	市内			0.0%	0	0	0	0	0	0	0	0	0	0	0	0
				0.0%	0	0	0	0	0	0	0	0	0	0	0	0
	三股町			0.0%	0	0	0	0	0	0	0	0	0	0	0	0
				0.0%	0	0	0	0	0	0	0	0	0	0	0	0
	西諸県郡			0.0%	0	0	0	0	0	0	0	0	0	0	0	0
				0.0%	0	0	0	0	0	0	0	0	0	0	0	0
	県内			1.4%	50	0	0	0	0	0	0	0	0	50	0	0
				3.0%	30,780	0	0	0	0	0	0	0	0	30,780	0	0
	曾於市			0.0%	0	0	0	0	0	0	0	0	0	0	0	0
				0.0%	0	0	0	0	0	0	0	0	0	0	0	0
	霧島市			0.0%	0	0	0	0	0	0	0	0	0	0	0	0
				0.0%	0	0	0	0	0	0	0	0	0	0	0	0
	鹿児島県内			13.5%	470	0	0	270	200	0	0	0	0	0	0	0
				17.8%	184,248	0	0	110,808	73,440	0	0	0	0	0	0	0
熊本			0.0%	0	0	0	0	0	0	0	0	0	0	0	0	
			0.0%	0	0	0	0	0	0	0	0	0	0	0	0	
大分			0.0%	0	0	0	0	0	0	0	0	0	0	0	0	
			0.0%	0	0	0	0	0	0	0	0	0	0	0	0	
福岡			12.6%	440	10	70	0	0	0	0	0	80	40	240	0	
			25.4%	263,088	5,508	39,312	0	0	0	0	0	76,032	19,440	122,796	0	
佐賀			0.0%	0	0	0	0	0	0	0	0	0	0	0	0	
			0.0%	0	0	0	0	0	0	0	0	0	0	0	0	
長崎			0.0%	0	0	0	0	0	0	0	0	0	0	0	0	
			0.0%	0	0	0	0	0	0	0	0	0	0	0	0	
沖縄			0.0%	0	0	0	0	0	0	0	0	0	0	0	0	
			0.0%	0	0	0	0	0	0	0	0	0	0	0	0	
その他			72.5%	2,530	0	0	0	0	0	150	0	120	380	900	980	
県外			53.8%	557,712	0	0	0	0	0	64,800	0	30,456	78,732	179,280	204,444	

上段:数量Kg

下段:金額円

品目名	産地名	産地別割合	合計	4月	5月	6月	7月	8月	9月	10月	11月	12月	1月	2月	3月
王 林	合計	100%	49,590	18,140	18,300	11,710	290	0	0	1,150	0	0	0	0	0
		100%	14,604,462	5,028,858	5,655,852	3,475,332	140,940	0	0	303,480	0	0	0	0	0
	単価														
				295	277	309	297	486	-	-	264	-	-	-	-
	前年対比			38.3%	248.5%	91.6%	66.5%	1.6%	0.0%	0.0%	43.7%	0.0%	0.0%	0.0%	0.0%
				35.5%	174.3%	78.1%	55.6%	2.1%	0.0%	0.0%	49.5%	0.0%	0.0%	0.0%	0.0%
	市内		0.0%	0	0	0	0	0	0	0	0	0	0	0	0
			0.0%	0	0	0	0	0	0	0	0	0	0	0	0
	三股町		0.0%	0	0	0	0	0	0	0	0	0	0	0	0
			0.0%	0	0	0	0	0	0	0	0	0	0	0	0
	西諸県郡		0.0%	0	0	0	0	0	0	0	0	0	0	0	0
			0.0%	0	0	0	0	0	0	0	0	0	0	0	0
	県内		0.6%	300	280	20	0	0	0	0	0	0	0	0	0
			0.9%	129,168	120,960	8,208	0	0	0	0	0	0	0	0	0
	曾於市		0.0%	0	0	0	0	0	0	0	0	0	0	0	0
			0.0%	0	0	0	0	0	0	0	0	0	0	0	0
	霧島市		0.0%	0	0	0	0	0	0	0	0	0	0	0	0
			0.0%	0	0	0	0	0	0	0	0	0	0	0	0
	鹿児島県内		0.4%	200	0	0	200	0	0	0	0	0	0	0	0
			0.3%	43,200	0	0	43,200	0	0	0	0	0	0	0	0
熊本		1.2%	590	120	0	0	0	0	0	470	0	0	0	0	
		1.4%	200,340	45,360	0	0	0	0	0	154,980	0	0	0	0	
大分		0.0%	0	0	0	0	0	0	0	0	0	0	0	0	
		0.0%	0	0	0	0	0	0	0	0	0	0	0	0	
福岡		7.9%	3,930	980	700	1,960	290	0	0	0	0	0	0	0	
		8.5%	1,239,192	340,200	189,432	568,620	140,940	0	0	0	0	0	0	0	
佐賀		0.0%	0	0	0	0	0	0	0	0	0	0	0	0	
		0.0%	0	0	0	0	0	0	0	0	0	0	0	0	
長崎		0.0%	0	0	0	0	0	0	0	0	0	0	0	0	
		0.0%	0	0	0	0	0	0	0	0	0	0	0	0	
沖縄		0.0%	0	0	0	0	0	0	0	0	0	0	0	0	
		0.0%	0	0	0	0	0	0	0	0	0	0	0	0	
その他		89.9%	44,570	16,760	17,580	9,550	0	0	0	680	0	0	0	0	
県外		89.0%	12,992,562	4,522,338	5,458,212	2,863,512	0	0	0	148,500	0	0	0	0	

上段:数量Kg

下段:金額円

品目名	産地名	産地別割合	合計	4月	5月	6月	7月	8月	9月	10月	11月	12月	1月	2月	3月	
津 軽	合計	100%	0	0	0	0	0	0	0	0	0	0	0	0	0	
		100%	0	0	0	0	0	0	0	0	0	0	0	0	0	
	単価		-	-	-	-	-	-	-	-	-	-	-	-	-	
	前年対比		0.0%	0.0%	0.0%	0.0%	0.0%	0.0%	0.0%	0.0%	0.0%	0.0%	0.0%	0.0%	0.0%	0.0%
			0.0%	0.0%	0.0%	0.0%	0.0%	0.0%	0.0%	0.0%	0.0%	0.0%	0.0%	0.0%	0.0%	0.0%
	市内		0.0%	0	0	0	0	0	0	0	0	0	0	0	0	0
			0.0%	0	0	0	0	0	0	0	0	0	0	0	0	0
	三股町		0.0%	0	0	0	0	0	0	0	0	0	0	0	0	0
			0.0%	0	0	0	0	0	0	0	0	0	0	0	0	0
	西諸県郡		0.0%	0	0	0	0	0	0	0	0	0	0	0	0	0
			0.0%	0	0	0	0	0	0	0	0	0	0	0	0	0
	県内		0.0%	0	0	0	0	0	0	0	0	0	0	0	0	0
			0.0%	0	0	0	0	0	0	0	0	0	0	0	0	0
	曾於市		0.0%	0	0	0	0	0	0	0	0	0	0	0	0	0
			0.0%	0	0	0	0	0	0	0	0	0	0	0	0	0
	霧島市		0.0%	0	0	0	0	0	0	0	0	0	0	0	0	0
			0.0%	0	0	0	0	0	0	0	0	0	0	0	0	0
	鹿児島県内		0.0%	0	0	0	0	0	0	0	0	0	0	0	0	0
			0.0%	0	0	0	0	0	0	0	0	0	0	0	0	0
	熊本		0.0%	0	0	0	0	0	0	0	0	0	0	0	0	0
			0.0%	0	0	0	0	0	0	0	0	0	0	0	0	0
	大分		0.0%	0	0	0	0	0	0	0	0	0	0	0	0	0
			0.0%	0	0	0	0	0	0	0	0	0	0	0	0	0
	福岡		0.0%	0	0	0	0	0	0	0	0	0	0	0	0	0
			0.0%	0	0	0	0	0	0	0	0	0	0	0	0	0
	佐賀		0.0%	0	0	0	0	0	0	0	0	0	0	0	0	0
			0.0%	0	0	0	0	0	0	0	0	0	0	0	0	0
	長崎		0.0%	0	0	0	0	0	0	0	0	0	0	0	0	0
		0.0%	0	0	0	0	0	0	0	0	0	0	0	0	0	
沖縄		0.0%	0	0	0	0	0	0	0	0	0	0	0	0	0	
		0.0%	0	0	0	0	0	0	0	0	0	0	0	0	0	
その他 県外		0.0%	0	0	0	0	0	0	0	0	0	0	0	0	0	
		0.0%	0	0	0	0	0	0	0	0	0	0	0	0	0	

上段:数量Kg

下段:金額円

品目名	産地名	産地別割合	合計	4月	5月	6月	7月	8月	9月	10月	11月	12月	1月	2月	3月	
ジ ョ ナ ゴ ー ル ド	合計	100%	366,564	32,050	70,140	79,706	61,318	113,700	8,850	800	0	0	0	0	0	
		100%	144,685,786	12,506,724	26,645,328	34,086,993	26,318,671	43,371,612	1,424,898	331,560	0	0	0	0	0	
	単価															
				395	390	380	428	429	381	161	414	-	-	-	-	
	前年対比			94.8%	148.4%	204.6%	185.4%	119.1%	102.2%	18.7%	16.8%	0.0%	0.0%	0.0%	0.0%	0.0%
				86.0%	167.8%	209.7%	177.9%	103.8%	77.4%	6.5%	25.6%	0.0%	0.0%	0.0%	0.0%	0.0%
	市内		0.0%	0	0	0	0	0	0	0	0	0	0	0	0	0
			0.0%	0	0	0	0	0	0	0	0	0	0	0	0	0
	三股町		0.0%	0	0	0	0	0	0	0	0	0	0	0	0	0
			0.0%	0	0	0	0	0	0	0	0	0	0	0	0	0
	西諸県郡		0.0%	0	0	0	0	0	0	0	0	0	0	0	0	0
			0.0%	0	0	0	0	0	0	0	0	0	0	0	0	0
	県内		0.3%	1,260	860	200	0	0	200	0	0	0	0	0	0	0
			0.4%	588,492	395,388	92,880	0	0	100,224	0	0	0	0	0	0	0
	曾於市		0.0%	0	0	0	0	0	0	0	0	0	0	0	0	0
			0.0%	0	0	0	0	0	0	0	0	0	0	0	0	0
	霧島市		0.0%	0	0	0	0	0	0	0	0	0	0	0	0	0
			0.0%	0	0	0	0	0	0	0	0	0	0	0	0	0
	鹿児島県内		18.4%	67,280	1,060	13,720	16,040	24,140	11,520	0	800	0	0	0	0	0
			19.6%	28,325,549	347,220	5,432,508	6,964,812	10,250,993	4,998,456	0	331,560	0	0	0	0	0
	熊本		0.8%	2,990	0	0	790	2,200	0	0	0	0	0	0	0	0
			0.9%	1,329,113	0	0	335,124	993,989	0	0	0	0	0	0	0	0
	大分		0.0%	0	0	0	0	0	0	0	0	0	0	0	0	0
			0.0%	0	0	0	0	0	0	0	0	0	0	0	0	0
	福岡		5.6%	20,700	860	1,880	9,760	1,160	7,040	0	0	0	0	0	0	0
			5.3%	7,665,786	163,296	625,320	3,169,800	347,706	3,359,664	0	0	0	0	0	0	0
	佐賀		0.0%	0	0	0	0	0	0	0	0	0	0	0	0	0
			0.0%	0	0	0	0	0	0	0	0	0	0	0	0	0
長崎		0.0%	0	0	0	0	0	0	0	0	0	0	0	0	0	
		0.0%	0	0	0	0	0	0	0	0	0	0	0	0	0	
沖縄		0.0%	0	0	0	0	0	0	0	0	0	0	0	0	0	
		0.0%	0	0	0	0	0	0	0	0	0	0	0	0	0	
その他		74.8%	274,334	29,270	54,340	53,116	33,818	94,940	8,850	0	0	0	0	0	0	
県外		73.8%	106,776,846	11,600,820	20,494,620	23,617,257	14,725,983	34,913,268	1,424,898	0	0	0	0	0	0	

上段:数量Kg

下段:金額円

品目名	産地名	産地別割合	合計	4月	5月	6月	7月	8月	9月	10月	11月	12月	1月	2月	3月
世界一	合計	100%	2,520	0	0	0	0	0	0	2,520	0	0	0	0	0
		100%	623,916	0	0	0	0	0	0	623,916	0	0	0	0	0
	単価		248	-	-	-	-	-	-	248	-	-	-	-	-
			28.4%	0.0%	0.0%	0.0%	0.0%	0.0%	0.0%	0.0%	0.0%	0.0%	0.0%	0.0%	0.0%
	前年対比		19.1%	0.0%	0.0%	0.0%	0.0%	0.0%	0.0%	0.0%	0.0%	0.0%	0.0%	0.0%	0.0%
			0.0%	0	0	0	0	0	0	0	0	0	0	0	0
	市内		0.0%	0	0	0	0	0	0	0	0	0	0	0	0
			0.0%	0	0	0	0	0	0	0	0	0	0	0	0
	三股町		0.0%	0	0	0	0	0	0	0	0	0	0	0	0
			0.0%	0	0	0	0	0	0	0	0	0	0	0	0
	西諸県郡		0.0%	0	0	0	0	0	0	0	0	0	0	0	0
			0.0%	0	0	0	0	0	0	0	0	0	0	0	0
	県内		0.0%	0	0	0	0	0	0	0	0	0	0	0	0
			0.0%	0	0	0	0	0	0	0	0	0	0	0	0
	曾於市		0.0%	0	0	0	0	0	0	0	0	0	0	0	0
			0.0%	0	0	0	0	0	0	0	0	0	0	0	0
	霧島市		0.0%	0	0	0	0	0	0	0	0	0	0	0	0
			0.0%	0	0	0	0	0	0	0	0	0	0	0	0
	鹿児島県内		0.0%	0	0	0	0	0	0	0	0	0	0	0	0
			0.0%	0	0	0	0	0	0	0	0	0	0	0	0
熊本		0.0%	0	0	0	0	0	0	0	0	0	0	0	0	
		0.0%	0	0	0	0	0	0	0	0	0	0	0	0	
大分		0.0%	0	0	0	0	0	0	0	0	0	0	0	0	
		0.0%	0	0	0	0	0	0	0	0	0	0	0	0	
福岡		0.0%	0	0	0	0	0	0	0	0	0	0	0	0	
		0.0%	0	0	0	0	0	0	0	0	0	0	0	0	
佐賀		0.0%	0	0	0	0	0	0	0	0	0	0	0	0	
		0.0%	0	0	0	0	0	0	0	0	0	0	0	0	
長崎		0.0%	0	0	0	0	0	0	0	0	0	0	0	0	
		0.0%	0	0	0	0	0	0	0	0	0	0	0	0	
沖縄		0.0%	0	0	0	0	0	0	0	0	0	0	0	0	
		0.0%	0	0	0	0	0	0	0	0	0	0	0	0	
その他 県外		100%	2,520	0	0	0	0	0	0	2,520	0	0	0	0	
		100%	623,916	0	0	0	0	0	0	623,916	0	0	0	0	

上段:数量Kg

下段:金額円

品目名	産地名	産地別割合	合計	4月	5月	6月	7月	8月	9月	10月	11月	12月	1月	2月	3月	
その他りんご	合計	100%	659,708	14,933	10,130	12,390	6,448	18,385	124,591	86,228	126,395	81,068	54,407	63,760	60,974	
		100%	180,544,554	4,579,577	4,407,771	4,033,314	2,451,816	6,194,610	36,978,412	25,176,604	33,625,843	20,757,460	13,352,504	15,650,652	13,335,991	
	単価		274	307	435	326	380	337	297	292	266	256	245	245	219	
	前年対比		113.7%	68.6%	83.0%	177.8%	40.8%	68.9%	88.7%	73.4%	104.5%	152.8%	355.0%	231.0%	278.8%	
			124.0%	88.4%	126.2%	158.3%	39.7%	67.0%	104.2%	86.3%	130.1%	160.0%	357.1%	245.0%	248.4%	
	市内		0.0%	0	0	0	0	0	0	0	0	0	0	0	0	0
			0.0%	0	0	0	0	0	0	0	0	0	0	0	0	0
	三股町		0.0%	0	0	0	0	0	0	0	0	0	0	0	0	0
			0.0%	0	0	0	0	0	0	0	0	0	0	0	0	0
	西諸県郡		0.0%	0	0	0	0	0	0	0	0	0	0	0	0	0
			0.0%	0	0	0	0	0	0	0	0	0	0	0	0	0
	県内		1.0%	6,338	0	0	0	0	490	2,010	1,608	1,450	240	150	0	390
			1.3%	2,273,314	0	0	0	0	132,300	739,260	599,854	486,972	101,412	68,040	0	145,476
	曾於市		2.1%	14,132	0	0	0	0	0	0	0	14,132	0	0	0	0
			2.2%	4,008,247	0	0	0	0	0	0	0	4,008,247	0	0	0	0
	霧島市		0.0%	0	0	0	0	0	0	0	0	0	0	0	0	0
			0.0%	0	0	0	0	0	0	0	0	0	0	0	0	0
	鹿児島県内		12.8%	84,363	0	0	0	0	2,630	43,560	21,323	10	4,370	4,440	4,350	3,680
			13.7%	24,647,533	0	0	0	0	769,500	13,137,120	6,412,813	3,780	1,421,820	1,233,144	1,006,020	663,336
	熊本		0.7%	4,530	0	0	0	0	0	560	1,460	790	850	710	160	
			0.9%	1,544,022	0	0	0	0	0	239,328	449,820	304,290	261,792	228,528	60,264	
	大分		0.0%	0	0	0	0	0	0	0	0	0	0	0	0	0
			0.0%	0	0	0	0	0	0	0	0	0	0	0	0	0
	福岡		7.2%	47,815	440	150	720	0	4,190	9,520	3,800	8,590	4,280	1,430	5,510	9,185
			8.4%	15,222,654	145,152	68,040	326,592	0	1,420,200	2,884,302	1,457,784	2,801,844	1,393,200	529,308	1,574,316	2,621,916
	佐賀		0.0%	0	0	0	0	0	0	0	0	0	0	0	0	0
			0.0%	0	0	0	0	0	0	0	0	0	0	0	0	0
	長崎		0.0%	0	0	0	0	0	0	0	0	0	0	0	0	0
		0.0%	0	0	0	0	0	0	0	0	0	0	0	0	0	
沖縄		0.0%	0	0	0	0	0	0	0	0	0	0	0	0	0	
		0.0%	0	0	0	0	0	0	0	0	0	0	0	0	0	
その他 県外		76.2%	502,530	14,493	9,980	11,670	6,448	11,075	69,501	58,937	100,753	71,388	47,537	53,190	47,559	
		73.6%	132,848,784	4,434,425	4,339,731	3,706,722	2,451,816	3,872,610	20,217,730	16,466,825	25,875,180	17,536,738	11,260,220	12,841,788	9,844,999	

上段:数量Kg

下段:金額円

品目名	産地名	産地別割合	合計	4月	5月	6月	7月	8月	9月	10月	11月	12月	1月	2月	3月
二十世紀梨	合計	100%	24,866	0	0	0	1,165	3,746	19,955	0	0	0	0	0	0
		100%	7,281,209	0	0	0	482,760	1,309,230	5,489,219	0	0	0	0	0	0
	単価		293	-	-	-	414	350	275	-	-	-	-	-	-
			67.3%	0.0%	0.0%	0.0%	83.5%	133.3%	104.1%	0.0%	0.0%	0.0%	0.0%	0.0%	0.0%
	前年対比		74.8%	0.0%	0.0%	0.0%	105.0%	136.5%	115.6%	0.0%	0.0%	0.0%	0.0%	0.0%	0.0%
			0.0%	0	0	0	0	0	0	0	0	0	0	0	0
	市内		0.0%	0	0	0	0	0	0	0	0	0	0	0	0
			0.0%	0	0	0	0	0	0	0	0	0	0	0	0
	三股町		0.0%	0	0	0	0	0	0	0	0	0	0	0	0
			0.0%	0	0	0	0	0	0	0	0	0	0	0	0
	西諸県郡		0.0%	0	0	0	0	0	0	0	0	0	0	0	0
			0.0%	0	0	0	0	0	0	0	0	0	0	0	0
	県内		2.8%	691	0	0	0	0	691	0	0	0	0	0	0
			3.1%	224,154	0	0	0	0	224,154	0	0	0	0	0	0
	曾於市		0.0%	0	0	0	0	0	0	0	0	0	0	0	0
			0.0%	0	0	0	0	0	0	0	0	0	0	0	0
	霧島市		0.0%	0	0	0	0	0	0	0	0	0	0	0	0
			0.0%	0	0	0	0	0	0	0	0	0	0	0	0
	鹿児島県内		76.8%	19,100	0	0	0	0	1,410	17,690	0	0	0	0	0
			75.1%	5,468,580	0	0	0	0	512,352	4,956,228	0	0	0	0	0
熊本		8.2%	2,040	0	0	0	0	315	1,725	0	0	0	0	0	
		7.8%	567,767	0	0	0	0	58,104	509,663	0	0	0	0	0	
大分		0.0%	0	0	0	0	0	0	0	0	0	0	0	0	
		0.0%	0	0	0	0	0	0	0	0	0	0	0	0	
福岡		12.2%	3,035	0	0	0	1,165	1,330	540	0	0	0	0	0	
		14.0%	1,020,708	0	0	0	482,760	514,620	23,328	0	0	0	0	0	
佐賀		0.0%	0	0	0	0	0	0	0	0	0	0	0	0	
		0.0%	0	0	0	0	0	0	0	0	0	0	0	0	
長崎		0.0%	0	0	0	0	0	0	0	0	0	0	0	0	
		0.0%	0	0	0	0	0	0	0	0	0	0	0	0	
沖縄		0.0%	0	0	0	0	0	0	0	0	0	0	0	0	
		0.0%	0	0	0	0	0	0	0	0	0	0	0	0	
その他 県外		0.0%	0	0	0	0	0	0	0	0	0	0	0	0	
		0.0%	0	0	0	0	0	0	0	0	0	0	0	0	

上段:数量Kg

下段:金額円

品目名	産地名	産地別割合	合計	4月	5月	6月	7月	8月	9月	10月	11月	12月	1月	2月	3月
豊水	合計	100%	23,829	0	0	0	0	10,831	12,918	80	0	0	0	0	0
		100%	7,234,078	0	0	0	0	3,376,685	3,849,833	7,560	0	0	0	0	0
	単価		304	-	-	-	-	312	298	95	-	-	-	-	-
	前年対比		64.3%	0.0%	0.0%	0.0%	0.0%	123.0%	53.3%	2.0%	0.0%	0.0%	0.0%	0.0%	0.0%
			65.5%	0.0%	0.0%	0.0%	0.0%	89.0%	62.1%	0.7%	0.0%	0.0%	0.0%	0.0%	0.0%
	市内	0.0%	0	0	0	0	0	0	0	0	0	0	0	0	0
		0.0%	0	0	0	0	0	0	0	0	0	0	0	0	0
	三股町	0.0%	0	0	0	0	0	0	0	0	0	0	0	0	0
		0.0%	0	0	0	0	0	0	0	0	0	0	0	0	0
	西諸県郡	0.0%	0	0	0	0	0	0	0	0	0	0	0	0	0
		0.0%	0	0	0	0	0	0	0	0	0	0	0	0	0
	県内	2.3%	549	0	0	0	0	376	173	0	0	0	0	0	0
		2.2%	159,171	0	0	0	0	120,356	38,815	0	0	0	0	0	0
	曾於市	0.0%	0	0	0	0	0	0	0	0	0	0	0	0	0
		0.0%	0	0	0	0	0	0	0	0	0	0	0	0	0
	霧島市	0.0%	0	0	0	0	0	0	0	0	0	0	0	0	0
		0.0%	0	0	0	0	0	0	0	0	0	0	0	0	0
	鹿児島県内	0.0%	0	0	0	0	0	0	0	0	0	0	0	0	0
		0.0%	0	0	0	0	0	0	0	0	0	0	0	0	0
	熊本	32.0%	7,630	0	0	0	0	6,525	1,105	0	0	0	0	0	0
	33.3%	2,406,801	0	0	0	0	2,113,257	293,544	0	0	0	0	0	0	
大分	10.2%	2,430	0	0	0	0	350	2,080	0	0	0	0	0	0	
	10.2%	737,748	0	0	0	0	62,100	675,648	0	0	0	0	0	0	
福岡	22.7%	5,400	0	0	0	0	2,890	2,510	0	0	0	0	0	0	
	22.6%	1,634,904	0	0	0	0	840,888	794,016	0	0	0	0	0	0	
佐賀	3.1%	740	0	0	0	0	690	50	0	0	0	0	0	0	
	3.5%	255,204	0	0	0	0	240,084	15,120	0	0	0	0	0	0	
長崎	0.0%	0	0	0	0	0	0	0	0	0	0	0	0	0	
	0.0%	0	0	0	0	0	0	0	0	0	0	0	0	0	
沖縄	0.0%	0	0	0	0	0	0	0	0	0	0	0	0	0	
	0.0%	0	0	0	0	0	0	0	0	0	0	0	0	0	
その他	29.7%	7,080	0	0	0	0	0	7,000	80	0	0	0	0	0	
県外	28.2%	2,040,250	0	0	0	0	0	2,032,690	7,560	0	0	0	0	0	

上段:数量Kg

下段:金額円

品目名	産地名	産地別割合	合計	4月	5月	6月	7月	8月	9月	10月	11月	12月	1月	2月	3月	
その他梨	合計	100%	217,055	0	0	0	13,633	44,546	87,070	42,117	17,538	8,469	996	1,025	1,662	
		100%	73,672,443	0	0	0	4,592,785	15,570,944	26,998,407	16,708,194	6,215,088	2,554,772	299,095	283,284	449,874	
	単価		339	-	-	-	337	350	310	397	354	302	300	276	271	
	前年対比		108.9%	0.0%	0.0%	0.0%	166.3%	109.1%	152.6%	77.3%	72.4%	83.0%	25.5%	410.0%	2967.0%	
			116.3%	0.0%	0.0%	0.0%	189.8%	104.8%	148.3%	98.1%	90.8%	85.3%	32.8%	570.2%	10518.4%	
	市内	0.0%	0	0	0	0	0	0	0	0	0	0	0	0	0	0
		0.0%	0	0	0	0	0	0	0	0	0	0	0	0	0	0
	三股町	0.0%	0	0	0	0	0	0	0	0	0	0	0	0	0	0
		0.0%	0	0	0	0	0	0	0	0	0	0	0	0	0	0
	西諸県郡	0.0%	0	0	0	0	0	0	0	0	0	0	0	0	0	0
		0.0%	0	0	0	0	0	0	0	0	0	0	0	0	0	0
	県内	6.2%	13,420	0	0	0	28	6,274	2,710	4,275	73	60	0	0	0	0
		5.6%	4,103,309	0	0	0	10,022	1,691,820	725,004	1,632,820	25,499	18,144	0	0	0	0
	曾於市	0.0%	0	0	0	0	0	0	0	0	0	0	0	0	0	0
		0.0%	0	0	0	0	0	0	0	0	0	0	0	0	0	0
	霧島市	0.0%	0	0	0	0	0	0	0	0	0	0	0	0	0	0
		0.0%	0	0	0	0	0	0	0	0	0	0	0	0	0	0
	鹿児島県内	34.9%	75,685	0	0	0	1,670	7,915	46,290	10,400	7,155	2,055	0	50	150	
		33.0%	24,285,690	0	0	0	638,496	2,833,704	13,377,258	4,097,844	2,613,492	678,024	0	11,232	35,640	
	熊本	32.5%	70,646	0	0	0	4,428	24,338	28,276	10,770	605	1,709	330	190	0	
		35.7%	26,301,871	0	0	0	1,726,098	9,487,833	9,724,185	4,473,997	193,968	528,822	118,260	48,708	0	
	大分	0.5%	1,145	0	0	0	0	50	420	440	50	185	0	0	0	
		0.5%	397,008	0	0	0	0	10,800	146,988	155,196	20,520	63,504	0	0	0	
	福岡	10.9%	23,744	0	0	0	7,362	4,220	4,549	3,938	1,955	862	241	495	122	
		10.6%	7,779,845	0	0	0	2,154,125	1,174,025	1,473,390	1,532,196	960,142	270,302	72,403	131,760	11,502	
	佐賀	0.6%	1,325	0	0	0	145	90	615	475	0	0	0	0	0	
		0.7%	505,764	0	0	0	64,044	19,062	231,498	191,160	0	0	0	0	0	
	長崎	0.1%	200	0	0	0	0	0	0	0	0	0	200	0	0	
		0.1%	52,812	0	0	0	0	0	0	0	0	0	52,812	0	0	
	沖縄	0.0%	0	0	0	0	0	0	0	0	0	0	0	0	0	
0.0%		0	0	0	0	0	0	0	0	0	0	0	0	0		
その他 県外	14.2%	30,891	0	0	0	0	1,659	4,210	11,819	7,700	3,598	225	290	1,390		
	13.9%	10,246,144	0	0	0	0	353,700	1,320,084	4,624,981	2,401,467	995,976	55,620	91,584	402,732		

上段:数量Kg

下段:金額円

品目名	産地名	産地別割合	合計	4月	5月	6月	7月	8月	9月	10月	11月	12月	1月	2月	3月
富有柿	合計	100%	51,679	0	0	0	0	0	0	136	25,951	21,010	3,540	1,035	7
		100%	12,198,672	0	0	0	0	0	0	33,372	5,567,980	5,081,648	1,232,820	262,548	20,304
	単価		236	-	-	-	-	-	-	245	215	242	348	254	2,901
	前年対比		66.6%	0.0%	0.0%	0.0%	0.0%	0.0%	0.0%	0.8%	70.4%	136.5%	70.0%	33.8%	0.0%
			69.4%	0.0%	0.0%	0.0%	0.0%	0.0%	0.0%	1.1%	76.6%	124.9%	60.3%	20.7%	0.0%
	市内		0.0%	10	0	0	0	0	0	0	10	0	0	0	0
			0.0%	2,052	0	0	0	0	0	0	2,052	0	0	0	0
	三股町		0.0%	0	0	0	0	0	0	0	0	0	0	0	0
			0.0%	0	0	0	0	0	0	0	0	0	0	0	0
	西諸県郡		0.0%	0	0	0	0	0	0	0	0	0	0	0	0
			0.0%	0	0	0	0	0	0	0	0	0	0	0	0
	県内		4.6%	2,379	0	0	0	0	0	0	0	75	2,304	0	0
			4.6%	559,915	0	0	0	0	0	0	0	14,472	545,443	0	0
	曾於市		0.0%	0	0	0	0	0	0	0	0	0	0	0	0
			0.0%	0	0	0	0	0	0	0	0	0	0	0	0
	霧島市		0.0%	0	0	0	0	0	0	0	0	0	0	0	0
			0.0%	0	0	0	0	0	0	0	0	0	0	0	0
	鹿児島県内		0.0%	7	0	0	0	0	0	0	0	0	0	0	7
			0.2%	20,304	0	0	0	0	0	0	0	0	0	0	20,304
	熊本		10.2%	5,295	0	0	0	0	0	0	0	1,925	2,845	240	285
			11.2%	1,364,148	0	0	0	0	0	0	0	445,176	751,032	75,492	92,448
	大分		0.0%	0	0	0	0	0	0	0	0	0	0	0	0
			0.0%	0	0	0	0	0	0	0	0	0	0	0	0
	福岡		85.1%	43,988	0	0	0	0	0	0	126	23,951	15,861	3,300	750
			84.0%	10,252,253	0	0	0	0	0	0	31,320	5,108,332	3,785,173	1,157,328	170,100
	佐賀		0.0%	0	0	0	0	0	0	0	0	0	0	0	0
		0.0%	0	0	0	0	0	0	0	0	0	0	0	0	
長崎		0.0%	0	0	0	0	0	0	0	0	0	0	0	0	
		0.0%	0	0	0	0	0	0	0	0	0	0	0	0	
沖縄		0.0%	0	0	0	0	0	0	0	0	0	0	0	0	
		0.0%	0	0	0	0	0	0	0	0	0	0	0	0	
その他		0.0%	0	0	0	0	0	0	0	0	0	0	0	0	
県外		0.0%	0	0	0	0	0	0	0	0	0	0	0	0	

上段:数量Kg

下段:金額円

品目名	産地名	産地別割合	合計	4月	5月	6月	7月	8月	9月	10月	11月	12月	1月	2月	3月	
その他柿	合計	100%	333,372	0	0	0	367	1,300	17,840	78,828	115,616	104,157	12,657	2,608	0	
		100%	95,416,558	0	0	0	392,450	1,097,031	5,770,980	20,324,661	25,146,169	30,807,362	7,696,609	4,181,296	0	
	単価			286	-	-	-	1,070	844	323	258	217	296	608	1,603	-
				88.6%	0.0%	0.0%	0.0%	108.6%	152.9%	73.3%	69.3%	88.2%	104.5%	258.6%	258.2%	0.0%
	前年対比			108.3%	0.0%	0.0%	0.0%	108.5%	162.6%	91.7%	98.2%	109.3%	109.9%	117.7%	164.8%	0.0%
				0.0%	0.0%	0.0%	0.0%	0.0%	0.0%	0.0%	0.0%	0.0%	0.0%	0.0%	0.0%	0.0%
	市内			47	0	0	0	0	0	0	47	0	0	0	0	0
				2,592	0	0	0	0	0	0	2,592	0	0	0	0	0
	三股町			62	0	0	0	0	0	62	0	0	0	0	0	0
				7,830	0	0	0	0	0	7,830	0	0	0	0	0	0
	西諸県郡			0	0	0	0	0	0	0	0	0	0	0	0	0
				0	0	0	0	0	0	0	0	0	0	0	0	0
	県内			17,594	0	0	0	0	0	0	1,555	6,571	9,363	105	0	0
				4,524,724	0	0	0	0	0	0	607,219	1,614,276	2,295,669	7,560	0	0
	曾於市			25	0	0	0	0	0	0	0	25	0	0	0	0
				3,240	0	0	0	0	0	0	0	3,240	0	0	0	0
	霧島市			0	0	0	0	0	0	0	0	0	0	0	0	0
				0	0	0	0	0	0	0	0	0	0	0	0	0
	鹿児島県内			32,647	0	0	0	0	0	3,750	11,063	6,075	10,319	1,440	0	0
				12,320,164	0	0	0	0	0	1,479,708	3,261,438	2,150,366	4,768,837	659,815	0	0
	熊本			34,572	0	0	0	0	0	2,699	14,737	4,994	5,150	5,516	1,477	0
				19,932,513	0	0	0	0	0	858,265	3,516,178	1,009,897	5,672,376	5,174,237	3,701,560	0
	大分			0	0	0	0	0	0	0	0	0	0	0	0	0
				0	0	0	0	0	0	0	0	0	0	0	0	0
	福岡			60,046	0	0	0	104	209	7,249	22,544	18,868	10,237	704	131	0
				15,569,335	0	0	0	87,264	132,732	1,731,737	5,432,962	4,349,884	2,822,472	771,012	241,272	0
	佐賀			0	0	0	0	0	0	0	0	0	0	0	0	0
				0	0	0	0	0	0	0	0	0	0	0	0	0
長崎			0	0	0	0	0	0	0	0	0	0	0	0	0	
			0	0	0	0	0	0	0	0	0	0	0	0	0	
沖縄			0	0	0	0	0	0	0	0	0	0	0	0	0	
			0	0	0	0	0	0	0	0	0	0	0	0	0	
その他 県外			188,379	0	0	0	263	1,091	4,080	28,882	79,084	69,088	4,892	1,000	0	
			43,056,160	0	0	0	305,186	964,299	1,693,440	7,504,272	16,018,506	15,248,008	1,083,985	238,464	0	

上段:数量Kg

下段:金額円

品目名	産地名	産地別割合	合計	4月	5月	6月	7月	8月	9月	10月	11月	12月	1月	2月	3月
枇 杷	合計	100%	2,081	1,770	236	11	0	0	0	0	0	0	0	10	54
		100%	2,240,678	1,735,177	332,986	18,738	0	0	0	0	0	0	0	27,216	126,561
	単価		1,077	980	1,411	1,735	-	-	-	-	-	-	-	2,722	2,344
	前年対比		19.6%	58.4%	3.4%	2.2%	0.0%	0.0%	0.0%	0.0%	0.0%	0.0%	0.0%	40.0%	28.1%
			31.3%	80.9%	8.2%	4.3%	0.0%	0.0%	0.0%	0.0%	0.0%	0.0%	0.0%	35.6%	30.6%
	市内	0.0%	0	0	0	0	0	0	0	0	0	0	0	0	0
		0.0%	0	0	0	0	0	0	0	0	0	0	0	0	0
	三股町	0.0%	0	0	0	0	0	0	0	0	0	0	0	0	0
		0.0%	0	0	0	0	0	0	0	0	0	0	0	0	0
	西諸県郡	0.0%	0	0	0	0	0	0	0	0	0	0	0	0	0
		0.0%	0	0	0	0	0	0	0	0	0	0	0	0	0
	県内	8.1%	169	63	106	0	0	0	0	0	0	0	0	0	0
		7.1%	158,533	45,360	113,173	0	0	0	0	0	0	0	0	0	0
	曾於市	0.0%	0	0	0	0	0	0	0	0	0	0	0	0	0
		0.0%	0	0	0	0	0	0	0	0	0	0	0	0	0
	霧島市	0.0%	0	0	0	0	0	0	0	0	0	0	0	0	0
		0.0%	0	0	0	0	0	0	0	0	0	0	0	0	0
	鹿児島県内	63.7%	1,326	1,326	0	0	0	0	0	0	0	0	0	0	0
		48.1%	1,078,397	1,078,397	0	0	0	0	0	0	0	0	0	0	0
	熊本	6.2%	128	78	50	0	0	0	0	0	0	0	0	0	0
	7.1%	159,991	97,880	62,111	0	0	0	0	0	0	0	0	0	0	
大分	0.0%	0	0	0	0	0	0	0	0	0	0	0	0	0	
	0.0%	0	0	0	0	0	0	0	0	0	0	0	0	0	
福岡	0.7%	15	0	15	0	0	0	0	0	0	0	0	0	0	
	1.5%	33,480	0	33,480	0	0	0	0	0	0	0	0	0	0	
佐賀	0.0%	0	0	0	0	0	0	0	0	0	0	0	0	0	
	0.0%	0	0	0	0	0	0	0	0	0	0	0	0	0	
長崎	20.8%	433	304	65	0	0	0	0	0	0	0	0	10	54	
	35.3%	791,539	513,540	124,222	0	0	0	0	0	0	0	0	27,216	126,561	
沖縄	0.0%	0	0	0	0	0	0	0	0	0	0	0	0	0	
	0.0%	0	0	0	0	0	0	0	0	0	0	0	0	0	
その他	0.5%	11	0	0	11	0	0	0	0	0	0	0	0	0	
県外	0.8%	18,738	0	0	18,738	0	0	0	0	0	0	0	0	0	

上段:数量Kg

下段:金額円

品目名	産地名	産地別割合	合計	4月	5月	6月	7月	8月	9月	10月	11月	12月	1月	2月	3月
桃	合計	100%	106,719	0	952	16,278	30,328	51,709	6,952	500	0	0	0	0	0
		100%	51,562,533	0	1,045,958	9,374,844	17,679,110	20,996,713	2,401,648	64,260	0	0	0	0	0
	単価		483	-	1,099	576	583	406	345	129	-	-	-	-	-
	前年対比		103.8%	0.0%	88.7%	95.8%	80.1%	142.3%	66.0%	1428.6%	0.0%	0.0%	0.0%	0.0%	0.0%
			103.3%	0.0%	102.9%	116.4%	97.7%	110.1%	65.4%	457.7%	0.0%	0.0%	0.0%	0.0%	0.0%
	市内	0.0%	2	0	0	2	0	0	0	0	0	0	0	0	0
		0.0%	864	0	0	864	0	0	0	0	0	0	0	0	0
	三股町	0.0%	0	0	0	0	0	0	0	0	0	0	0	0	0
		0.0%	0	0	0	0	0	0	0	0	0	0	0	0	0
	西諸県郡	0.0%	0	0	0	0	0	0	0	0	0	0	0	0	0
		0.0%	0	0	0	0	0	0	0	0	0	0	0	0	0
	県内	1.2%	1,298	0	0	22	696	580	0	0	0	0	0	0	0
		1.6%	823,479	0	0	17,064	497,837	308,578	0	0	0	0	0	0	0
	曾於市	0.0%	0	0	0	0	0	0	0	0	0	0	0	0	0
		0.0%	0	0	0	0	0	0	0	0	0	0	0	0	0
	霧島市	0.0%	0	0	0	0	0	0	0	0	0	0	0	0	0
		0.0%	0	0	0	0	0	0	0	0	0	0	0	0	0
	鹿児島県内	12.9%	13,774	0	8	1,057	1,599	10,455	655	0	0	0	0	0	0
		12.3%	6,346,026	0	16,416	668,304	990,198	4,343,544	327,564	0	0	0	0	0	0
	熊本	28.6%	30,519	0	507	12,436	8,070	9,507	0	0	0	0	0	0	0
		34.5%	17,795,144	0	414,860	7,260,139	4,814,040	5,306,105	0	0	0	0	0	0	0
	大分	0.0%	0	0	0	0	0	0	0	0	0	0	0	0	0
		0.0%	0	0	0	0	0	0	0	0	0	0	0	0	0
	福岡	12.1%	12,894	0	85	373	8,155	2,141	2,140	0	0	0	0	0	0
		16.0%	8,236,869	0	140,076	321,646	5,752,804	1,056,985	965,358	0	0	0	0	0	0
	佐賀	1.1%	1,213	0	336	877	0	0	0	0	0	0	0	0	0
	1.8%	910,299	0	446,958	463,341	0	0	0	0	0	0	0	0	0	
長崎	0.0%	16	0	16	0	0	0	0	0	0	0	0	0	0	
	0.1%	27,648	0	27,648	0	0	0	0	0	0	0	0	0	0	
沖縄	0.0%	0	0	0	0	0	0	0	0	0	0	0	0	0	
	0.0%	0	0	0	0	0	0	0	0	0	0	0	0	0	
その他	44.0%	47,002	0	0	1,511	11,808	29,027	4,157	500	0	0	0	0	0	
県外	33.8%	17,422,204	0	0	643,486	5,624,231	9,981,501	1,108,726	64,260	0	0	0	0	0	

上段:数量Kg

下段:金額円

品目名	産地名	産地別割合	合計	4月	5月	6月	7月	8月	9月	10月	11月	12月	1月	2月	3月	
すもも	合計	100%	20,619	233	359	10,721	4,918	3,240	1,146	0	0	0	0	0	1	
		100%	18,089,410	808,283	810,076	10,621,380	3,939,410	1,476,846	422,615	0	0	0	0	0	10,800	
	単価			877	3,469	2,256	991	801	456	369	-	-	-	-	-	10,800
				140.0%	213.8%	134.0%	168.5%	92.1%	189.2%	125.4%	0.0%	0.0%	0.0%	0.0%	0.0%	0.0%
	前年対比			131.1%	183.9%	112.3%	151.6%	94.6%	167.3%	76.2%	0.0%	0.0%	0.0%	0.0%	0.0%	0.0%
	市内		0.6%	134	0	0	72	62	0	0	0	0	0	0	0	0
			0.1%	23,436	0	0	13,154	10,282	0	0	0	0	0	0	0	0
	三股町		3.1%	642	0	0	642	0	0	0	0	0	0	0	0	0
			1.1%	196,508	0	0	196,508	0	0	0	0	0	0	0	0	0
	西諸県郡		0.0%	0	0	0	0	0	0	0	0	0	0	0	0	0
			0.0%	0	0	0	0	0	0	0	0	0	0	0	0	0
	県内		0.4%	92	0	0	85	7	0	0	0	0	0	0	0	0
			0.7%	122,732	0	0	115,690	7,042	0	0	0	0	0	0	0	0
	曾於市		0.9%	185	0	2	94	89	0	0	0	0	0	0	0	0
			0.1%	24,224	0	3,024	10,292	10,908	0	0	0	0	0	0	0	0
	霧島市		0.0%	0	0	0	0	0	0	0	0	0	0	0	0	0
			0.0%	0	0	0	0	0	0	0	0	0	0	0	0	0
	鹿児島県内		13.8%	2,849	0	12	2,088	748	0	0	0	0	0	0	0	1
			4.6%	835,400	0	58,320	595,046	171,234	0	0	0	0	0	0	0	10,800
	熊本		8.7%	1,788	0	125	605	740	258	60	0	0	0	0	0	0
			11.9%	2,150,972	0	277,193	577,519	1,104,279	164,765	27,216	0	0	0	0	0	0
	大分		0.1%	17	0	0	0	17	0	0	0	0	0	0	0	0
			0.1%	23,976	0	0	0	23,976	0	0	0	0	0	0	0	0
	福岡		5.0%	1,037	0	0	0	136	612	289	0	0	0	0	0	0
			2.7%	490,234	0	0	0	70,027	330,545	89,662	0	0	0	0	0	0
	佐賀		4.8%	989	0	0	598	371	19	0	0	0	0	0	0	0
			3.7%	669,482	0	0	405,390	240,894	23,198	0	0	0	0	0	0	0
長崎		0.3%	62	0	0	46	17	0	0	0	0	0	0	0	0	
		0.3%	50,976	0	0	40,176	10,800	0	0	0	0	0	0	0	0	
沖縄		0.0%	0	0	0	0	0	0	0	0	0	0	0	0	0	
		0.0%	0	0	0	0	0	0	0	0	0	0	0	0	0	
その他 県外		62.2%	12,822	233	220	6,491	2,731	2,351	797	0	0	0	0	0	0	
		74.6%	13,501,470	808,283	471,539	8,667,605	2,289,968	958,338	305,737	0	0	0	0	0	0	

上段:数量Kg

下段:金額円

品目名	産地名	産地別割合	合計	4月	5月	6月	7月	8月	9月	10月	11月	12月	1月	2月	3月
デ ラ ウ ェ ア	合計	100%	6,613	10	664	2,733	2,660	506	40	0	0	0	0	0	0
		100%	8,276,103	20,520	1,249,193	3,592,263	3,002,107	371,520	40,500	0	0	0	0	0	0
	単価														
				1,251	2,052	1,881	1,314	1,129	734	1,013	-	-	-	-	-
	前年対比			87.1%	100.0%	88.3%	102.2%	78.2%	79.6%	0.0%	0.0%	0.0%	0.0%	0.0%	0.0%
				97.4%	78.4%	97.4%	102.7%	97.5%	71.1%	0.0%	0.0%	0.0%	0.0%	0.0%	0.0%
	市内		0.0%	0	0	0	0	0	0	0	0	0	0	0	0
			0.0%	0	0	0	0	0	0	0	0	0	0	0	0
	三股町		0.0%	0	0	0	0	0	0	0	0	0	0	0	0
			0.0%	0	0	0	0	0	0	0	0	0	0	0	0
	西諸県郡		0.0%	0	0	0	0	0	0	0	0	0	0	0	0
			0.0%	0	0	0	0	0	0	0	0	0	0	0	0
	県内		8.4%	553	0	6	146	385	16	0	0	0	0	0	0
			7.5%	622,448	0	11,340	157,983	434,419	18,706	0	0	0	0	0	0
	曾於市		0.0%	0	0	0	0	0	0	0	0	0	0	0	0
			0.0%	0	0	0	0	0	0	0	0	0	0	0	0
	霧島市		0.0%	0	0	0	0	0	0	0	0	0	0	0	0
			0.0%	0	0	0	0	0	0	0	0	0	0	0	0
	鹿児島県内		0.0%	0	0	0	0	0	0	0	0	0	0	0	0
			0.0%	0	0	0	0	0	0	0	0	0	0	0	0
熊本		50.9%	3,364	0	534	1,345	1,330	115	40	0	0	0	0	0	
		55.8%	4,618,997	0	1,011,269	1,910,390	1,545,296	111,542	40,500	0	0	0	0	0	
大分		3.3%	220	0	0	162	28	30	0	0	0	0	0	0	
		2.8%	230,990	0	0	196,560	27,302	7,128	0	0	0	0	0	0	
福岡		31.0%	2,048	10	124	860	801	253	0	0	0	0	0	0	
		28.0%	2,317,884	20,520	226,584	1,039,618	853,610	177,552	0	0	0	0	0	0	
佐賀		0.0%	0	0	0	0	0	0	0	0	0	0	0	0	
		0.0%	0	0	0	0	0	0	0	0	0	0	0	0	
長崎		0.0%	0	0	0	0	0	0	0	0	0	0	0	0	
		0.0%	0	0	0	0	0	0	0	0	0	0	0	0	
沖縄		0.0%	0	0	0	0	0	0	0	0	0	0	0	0	
		0.0%	0	0	0	0	0	0	0	0	0	0	0	0	
その他		6.5%	428	0	0	220	116	92	0	0	0	0	0	0	
県外		5.9%	485,784	0	0	287,712	141,480	56,592	0	0	0	0	0	0	

上段:数量Kg

下段:金額円

品目名	産地名	産地別割合	合計	4月	5月	6月	7月	8月	9月	10月	11月	12月	1月	2月	3月
キャンベル	合計	100%	3,006	0	0	0	262	2,744	0	0	0	0	0	0	0
		100%	1,242,886	0	0	0	100,548	1,142,338	0	0	0	0	0	0	0
	単価		413	-	-	-	384	416	-	-	-	-	-	-	-
	前年対比		177.9%	0.0%	0.0%	0.0%	101.6%	191.6%	0.0%	0.0%	0.0%	0.0%	0.0%	0.0%	0.0%
			191.6%	0.0%	0.0%	0.0%	107.8%	205.7%	0.0%	0.0%	0.0%	0.0%	0.0%	0.0%	0.0%
	市内	0.0%	0	0	0	0	0	0	0	0	0	0	0	0	0
		0.0%	0	0	0	0	0	0	0	0	0	0	0	0	0
	三股町	0.0%	0	0	0	0	0	0	0	0	0	0	0	0	0
		0.0%	0	0	0	0	0	0	0	0	0	0	0	0	0
	西諸県郡	34.3%	1,032	0	0	0	0	1,032	0	0	0	0	0	0	0
		33.7%	419,116	0	0	0	0	419,116	0	0	0	0	0	0	0
	県内	56.9%	1,710	0	0	0	98	1,612	0	0	0	0	0	0	0
		59.6%	740,934	0	0	0	42,552	698,382	0	0	0	0	0	0	0
	曾於市	0.0%	0	0	0	0	0	0	0	0	0	0	0	0	0
		0.0%	0	0	0	0	0	0	0	0	0	0	0	0	0
	霧島市	0.0%	0	0	0	0	0	0	0	0	0	0	0	0	0
		0.0%	0	0	0	0	0	0	0	0	0	0	0	0	0
	鹿児島県内	0.0%	0	0	0	0	0	0	0	0	0	0	0	0	0
		0.0%	0	0	0	0	0	0	0	0	0	0	0	0	0
	熊本	8.8%	264	0	0	0	164	100	0	0	0	0	0	0	0
		6.7%	82,836	0	0	0	57,996	24,840	0	0	0	0	0	0	0
	大分	0.0%	0	0	0	0	0	0	0	0	0	0	0	0	0
		0.0%	0	0	0	0	0	0	0	0	0	0	0	0	0
	福岡	0.0%	0	0	0	0	0	0	0	0	0	0	0	0	0
		0.0%	0	0	0	0	0	0	0	0	0	0	0	0	0
	佐賀	0.0%	0	0	0	0	0	0	0	0	0	0	0	0	0
	0.0%	0	0	0	0	0	0	0	0	0	0	0	0	0	
長崎	0.0%	0	0	0	0	0	0	0	0	0	0	0	0	0	
	0.0%	0	0	0	0	0	0	0	0	0	0	0	0	0	
沖縄	0.0%	0	0	0	0	0	0	0	0	0	0	0	0	0	
	0.0%	0	0	0	0	0	0	0	0	0	0	0	0	0	
その他	0.0%	0	0	0	0	0	0	0	0	0	0	0	0	0	
県外	0.0%	0	0	0	0	0	0	0	0	0	0	0	0	0	

上段:数量Kg

下段:金額円

品目名	産地名	産地別割合	合計	4月	5月	6月	7月	8月	9月	10月	11月	12月	1月	2月	3月
ネオマスカット	合計	100%	32	0	0	0	32	0	0	0	0	0	0	0	0
		100%	20,736	0	0	0	20,736	0	0	0	0	0	0	0	0
	単価		648	-	-	-	648	-	-	-	-	-	-	-	-
	前年対比		0.0%	0.0%	0.0%	0.0%	0.0%	0.0%	0.0%	0.0%	0.0%	0.0%	0.0%	0.0%	0.0%
			0.0%	0.0%	0.0%	0.0%	0.0%	0.0%	0.0%	0.0%	0.0%	0.0%	0.0%	0.0%	0.0%
	市内		0.0%	0	0	0	0	0	0	0	0	0	0	0	0
			0.0%	0	0	0	0	0	0	0	0	0	0	0	0
	三股町		0.0%	0	0	0	0	0	0	0	0	0	0	0	0
			0.0%	0	0	0	0	0	0	0	0	0	0	0	0
	西諸県郡		0.0%	0	0	0	0	0	0	0	0	0	0	0	0
			0.0%	0	0	0	0	0	0	0	0	0	0	0	0
	県内		0.0%	0	0	0	0	0	0	0	0	0	0	0	0
			0.0%	0	0	0	0	0	0	0	0	0	0	0	0
	曾於市		0.0%	0	0	0	0	0	0	0	0	0	0	0	0
			0.0%	0	0	0	0	0	0	0	0	0	0	0	0
	霧島市		0.0%	0	0	0	0	0	0	0	0	0	0	0	0
			0.0%	0	0	0	0	0	0	0	0	0	0	0	0
	鹿児島県内		100.0%	32	0	0	0	32	0	0	0	0	0	0	0
			100.0%	20,736	0	0	0	20,736	0	0	0	0	0	0	0
	熊本		0.0%	0	0	0	0	0	0	0	0	0	0	0	0
			0.0%	0	0	0	0	0	0	0	0	0	0	0	0
	大分		0.0%	0	0	0	0	0	0	0	0	0	0	0	0
			0.0%	0	0	0	0	0	0	0	0	0	0	0	0
	福岡		0.0%	0	0	0	0	0	0	0	0	0	0	0	0
			0.0%	0	0	0	0	0	0	0	0	0	0	0	0
	佐賀		0.0%	0	0	0	0	0	0	0	0	0	0	0	0
			0.0%	0	0	0	0	0	0	0	0	0	0	0	0
	長崎		0.0%	0	0	0	0	0	0	0	0	0	0	0	0
		0.0%	0	0	0	0	0	0	0	0	0	0	0	0	
沖縄		0.0%	0	0	0	0	0	0	0	0	0	0	0	0	
		0.0%	0	0	0	0	0	0	0	0	0	0	0	0	
その他		0.0%	0	0	0	0	0	0	0	0	0	0	0	0	
県外		0.0%	0	0	0	0	0	0	0	0	0	0	0	0	

上段:数量Kg

下段:金額円

品目名	産地名	産地別割合	合計	4月	5月	6月	7月	8月	9月	10月	11月	12月	1月	2月	3月
ベ リ ー A	合計	100%	2,958	0	0	0	332	1,342	1,222	62	0	0	0	0	0
		100%	1,314,414	0	0	0	241,272	513,594	535,356	24,192	0	0	0	0	0
	単価		444	-	-	-	727	383	438	390	-	-	-	-	-
	前年対比		50.0%	0.0%	0.0%	0.0%	830.0%	29.4%	110.9%	28.4%	0.0%	0.0%	0.0%	0.0%	0.0%
			51.2%	0.0%	0.0%	0.0%	897.2%	25.4%	121.0%	31.3%	0.0%	0.0%	0.0%	0.0%	0.0%
	市内	0.0%	0	0	0	0	0	0	0	0	0	0	0	0	0
		0.0%	0	0	0	0	0	0	0	0	0	0	0	0	0
	三股町	0.0%	0	0	0	0	0	0	0	0	0	0	0	0	0
		0.0%	0	0	0	0	0	0	0	0	0	0	0	0	0
	西諸県郡	39.5%	1,168	0	0	0	0	236	870	62	0	0	0	0	0
		41.7%	547,560	0	0	0	0	101,952	421,416	24,192	0	0	0	0	0
	県内	43.5%	1,286	0	0	0	0	934	352	0	0	0	0	0	0
		31.9%	419,310	0	0	0	0	305,370	113,940	0	0	0	0	0	0
	曾於市	0.0%	0	0	0	0	0	0	0	0	0	0	0	0	0
		0.0%	0	0	0	0	0	0	0	0	0	0	0	0	0
	霧島市	0.0%	0	0	0	0	0	0	0	0	0	0	0	0	0
		0.0%	0	0	0	0	0	0	0	0	0	0	0	0	0
	鹿児島県内	0.0%	0	0	0	0	0	0	0	0	0	0	0	0	0
		0.0%	0	0	0	0	0	0	0	0	0	0	0	0	0
	熊本	17.0%	504	0	0	0	332	172	0	0	0	0	0	0	0
	26.4%	347,544	0	0	0	241,272	106,272	0	0	0	0	0	0	0	
大分	0.0%	0	0	0	0	0	0	0	0	0	0	0	0	0	
	0.0%	0	0	0	0	0	0	0	0	0	0	0	0	0	
福岡	0.0%	0	0	0	0	0	0	0	0	0	0	0	0	0	
	0.0%	0	0	0	0	0	0	0	0	0	0	0	0	0	
佐賀	0.0%	0	0	0	0	0	0	0	0	0	0	0	0	0	
	0.0%	0	0	0	0	0	0	0	0	0	0	0	0	0	
長崎	0.0%	0	0	0	0	0	0	0	0	0	0	0	0	0	
	0.0%	0	0	0	0	0	0	0	0	0	0	0	0	0	
沖縄	0.0%	0	0	0	0	0	0	0	0	0	0	0	0	0	
	0.0%	0	0	0	0	0	0	0	0	0	0	0	0	0	
その他	0.0%	0	0	0	0	0	0	0	0	0	0	0	0	0	
県外	0.0%	0	0	0	0	0	0	0	0	0	0	0	0	0	

上段:数量Kg

下段:金額円

品目名	産地名	産地別割合	合計	4月	5月	6月	7月	8月	9月	10月	11月	12月	1月	2月	3月
巨峰	合計	100%	59,451	0	135	1,349	8,648	30,496	13,327	4,941	484	70	0	0	0
		100%	52,520,441	0	279,461	1,954,024	9,940,792	23,571,431	10,842,228	5,297,033	555,552	79,920	0	0	0
	単価		883	-	2,064	1,448	1,149	773	814	1,072	1,149	1,142	-	-	-
	前年対比		102.1%	0.0%	356.3%	69.9%	100.3%	117.4%	92.1%	73.1%	104.9%	0.0%	0.0%	0.0%	0.0%
			108.2%	0.0%	274.3%	71.4%	107.4%	111.4%	110.5%	103.8%	153.1%	0.0%	0.0%	0.0%	0.0%
	市内	0.0%	8	0	0	0	0	0	8	0	0	0	0	0	0
		0.0%	6,480	0	0	0	0	0	6,480	0	0	0	0	0	0
	三股町	0.0%	0	0	0	0	0	0	0	0	0	0	0	0	0
		0.0%	0	0	0	0	0	0	0	0	0	0	0	0	0
	西諸県郡	3.2%	1,884	0	0	0	0	0	1,884	0	0	0	0	0	0
		2.4%	1,262,844	0	0	0	0	0	1,262,844	0	0	0	0	0	0
	県内	11.1%	6,618	0	9	6	1,080	3,990	1,149	384	0	0	0	0	0
		10.5%	5,511,903	0	18,360	11,232	1,047,189	3,019,987	927,623	487,512	0	0	0	0	0
	曾於市	0.0%	0	0	0	0	0	0	0	0	0	0	0	0	0
		0.0%	0	0	0	0	0	0	0	0	0	0	0	0	0
	霧島市	0.0%	0	0	0	0	0	0	0	0	0	0	0	0	0
		0.0%	0	0	0	0	0	0	0	0	0	0	0	0	0
	鹿児島県内	6.0%	3,549	0	0	218	272	1,429	1,541	89	0	0	0	0	0
		7.3%	3,846,139	0	0	353,765	382,406	1,437,350	1,563,862	108,756	0	0	0	0	0
	熊本	25.0%	14,840	0	78	810	5,947	6,664	672	606	63	0	0	0	0
	29.5%	15,483,582	0	168,912	1,167,482	7,069,290	5,499,521	687,528	800,993	89,856	0	0	0	0	
大分	1.5%	898	0	0	0	0	843	55	0	0	0	0	0	0	
	1.6%	830,196	0	0	0	0	781,596	48,600	0	0	0	0	0	0	
福岡	38.6%	22,952	0	48	315	1,350	16,341	4,898	0	0	0	0	0	0	
	32.7%	17,197,487	0	92,189	421,545	1,441,907	11,837,287	3,404,559	0	0	0	0	0	0	
佐賀	1.7%	1,008	0	0	0	0	1,008	0	0	0	0	0	0	0	
	1.5%	806,366	0	0	0	0	806,366	0	0	0	0	0	0	0	
長崎	0.0%	0	0	0	0	0	0	0	0	0	0	0	0	0	
	0.0%	0	0	0	0	0	0	0	0	0	0	0	0	0	
沖縄	0.0%	0	0	0	0	0	0	0	0	0	0	0	0	0	
	0.0%	0	0	0	0	0	0	0	0	0	0	0	0	0	
その他	12.9%	7,695	0	0	0	0	221	3,121	3,862	421	70	0	0	0	
	14.4%	7,575,444	0	0	0	0	189,324	2,940,732	3,899,772	465,696	79,920	0	0	0	

上段:数量Kg

下段:金額円

品目名	産地名	産地別割合	合計	4月	5月	6月	7月	8月	9月	10月	11月	12月	1月	2月	3月	
その他ぶどう	合計	100%	54,669	0	9	547	5,631	17,212	20,655	9,096	1,393	126	0	0	0	
		100%	51,732,664	0	19,440	832,529	5,901,184	13,411,144	18,497,094	10,988,493	1,909,548	173,232	0	0	0	
	単価															
				946	-	2,160	1,522	1,048	779	896	1,208	1,371	1,378	-	-	-
	前年対比			77.4%	0.0%	80.4%	91.0%	96.1%	122.5%	77.1%	43.5%	63.9%	75.3%	0.0%	0.0%	0.0%
				85.2%	0.0%	75.0%	92.4%	105.8%	113.3%	84.1%	61.3%	85.8%	93.1%	0.0%	0.0%	0.0%
	市内			0.0%	0	0	0	0	0	0	0	0	0	0	0	0
				0.0%	0	0	0	0	0	0	0	0	0	0	0	0
	三股町			0.0%	0	0	0	0	0	0	0	0	0	0	0	0
				0.0%	0	0	0	0	0	0	0	0	0	0	0	0
	西諸県郡			4.4%	2,408	0	0	0	1,124	1,284	0	0	0	0	0	0
				2.8%	1,432,080	0	0	0	698,868	733,212	0	0	0	0	0	0
	県内			24.9%	13,618	0	0	114	1,989	6,420	4,933	110	53	0	0	0
				19.7%	10,189,708	0	0	140,616	1,948,708	4,308,655	3,544,409	147,420	99,900	0	0	0
	曾於市			0.0%	0	0	0	0	0	0	0	0	0	0	0	0
				0.0%	0	0	0	0	0	0	0	0	0	0	0	0
	霧島市			0.0%	0	0	0	0	0	0	0	0	0	0	0	0
				0.0%	0	0	0	0	0	0	0	0	0	0	0	0
	鹿児島県内			2.7%	1,494	0	0	52	156	1,123	163	0	0	0	0	0
				3.2%	1,634,094	0	0	75,449	199,508	1,170,461	188,676	0	0	0	0	0
	熊本			16.9%	9,223	0	9	261	2,800	2,919	2,405	643	186	0	0	0
				20.2%	10,432,585	0	19,440	440,532	3,122,529	3,412,077	2,147,893	967,950	322,164	0	0	0
	大分			23.8%	12,985	0	0	15	0	9,086	3,884	0	0	0	0	0
				26.4%	13,639,968	0	0	0	54,000	0	9,330,422	4,255,546	0	0	0	0
	福岡			17.2%	9,420	0	0	52	667	5,537	944	1,720	455	45	0	0
				15.1%	7,834,578	0	0	82,296	560,239	3,722,803	758,224	2,078,028	578,124	54,864	0	0
	佐賀			0.0%	0	0	0	0	0	0	0	0	0	0	0	0
				0.0%	0	0	0	0	0	0	0	0	0	0	0	0
長崎			0.0%	0	0	0	0	0	0	0	0	0	0	0	0	
			0.0%	0	0	0	0	0	0	0	0	0	0	0	0	
沖縄			0.0%	0	0	0	0	0	0	0	0	0	0	0	0	
			0.0%	0	0	0	0	0	0	0	0	0	0	0	0	
その他			10.1%	5,521	0	0	68	4	90	1,840	2,739	699	81	0	0	
			12.7%	6,569,651	0	0	93,636	16,200	98,280	1,794,258	3,539,549	909,360	118,368	0	0	
県外																

上段:数量Kg

下段:金額円

品目名	産地名	産地別割合	合計	4月	5月	6月	7月	8月	9月	10月	11月	12月	1月	2月	3月	
栗	合計	100%	13,406	0	0	0	0	1,174	10,072	2,150	10	0	0	0	0	
		100%	7,508,693	0	0	0	0	433,826	5,528,296	1,532,531	14,040	0	0	0	0	
	単価			560	-	-	-	-	370	549	713	1,404	-	-	-	-
				192.6%	0.0%	0.0%	0.0%	0.0%	326.3%	188.2%	176.4%	36.6%	0.0%	0.0%	0.0%	0.0%
	前年対比			157.2%	0.0%	0.0%	0.0%	0.0%	261.3%	162.8%	128.3%	87.2%	0.0%	0.0%	0.0%	0.0%
				46.8%	6,275	0	0	0	420	5,104	751	0	0	0	0	0
	市内			42.3%	3,179,323	0	0	0	157,270	2,558,722	463,331	0	0	0	0	0
				7.2%	959	0	0	0	56	872	31	0	0	0	0	0
	三股町			7.2%	537,743	0	0	0	19,170	499,241	19,332	0	0	0	0	0
				0.0%	0	0	0	0	0	0	0	0	0	0	0	0
	西諸県郡			0.0%	0	0	0	0	0	0	0	0	0	0	0	0
				0.0%	0	0	0	0	0	0	0	0	0	0	0	0
	県内			40.6%	5,442	0	0	0	558	3,548	1,336	0	0	0	0	0
				46.3%	3,478,410	0	0	0	206,658	2,240,622	1,031,130	0	0	0	0	0
	曾於市			5.4%	719	0	0	0	140	547	32	0	0	0	0	0
				4.0%	298,853	0	0	0	50,728	229,387	18,738	0	0	0	0	0
	霧島市			0.0%	0	0	0	0	0	0	0	0	0	0	0	0
				0.0%	0	0	0	0	0	0	0	0	0	0	0	0
	鹿児島県内			0.0%	0	0	0	0	0	0	0	0	0	0	0	0
				0.0%	0	0	0	0	0	0	0	0	0	0	0	0
	熊本			0.0%	0	0	0	0	0	0	0	0	0	0	0	0
				0.0%	0	0	0	0	0	0	0	0	0	0	0	0
	大分			0.0%	0	0	0	0	0	0	0	0	0	0	0	0
				0.0%	0	0	0	0	0	0	0	0	0	0	0	0
	福岡			0.0%	1	0	0	0	0	1	0	0	0	0	0	0
				0.0%	324	0	0	0	0	324	0	0	0	0	0	0
	佐賀			0.0%	0	0	0	0	0	0	0	0	0	0	0	0
				0.0%	0	0	0	0	0	0	0	0	0	0	0	0
長崎			0.0%	0	0	0	0	0	0	0	0	0	0	0	0	
			0.0%	0	0	0	0	0	0	0	0	0	0	0	0	
沖縄			0.0%	0	0	0	0	0	0	0	0	0	0	0	0	
			0.0%	0	0	0	0	0	0	0	0	0	0	0	0	
その他 県外			0.1%	10	0	0	0	0	0	0	10	0	0	0	0	
			0.2%	14,040	0	0	0	0	0	0	14,040	0	0	0	0	

上段:数量Kg

下段:金額円

品目名	産地名	産地別割合	合計	4月	5月	6月	7月	8月	9月	10月	11月	12月	1月	2月	3月	
莓	合計	100%	190,802	37,601	13,039	1,654	400	580	517	593	3,985	15,480	25,989	42,050	48,916	
		100%	211,426,281	29,483,151	11,980,727	1,349,134	609,634	878,258	787,577	952,677	5,699,532	29,921,833	35,228,270	44,632,442	49,903,046	
	単価															
				1,108	784	919	816	1,524	1,514	1,524	1,608	1,430	1,933	1,356	1,061	1,020
	前年対比			107.2%	132.8%	132.3%	128.0%	84.3%	130.8%	110.9%	96.2%	62.3%	64.7%	91.4%	126.1%	110.2%
				106.3%	130.1%	164.0%	124.8%	76.3%	117.3%	101.5%	94.2%	78.4%	93.4%	89.5%	106.1%	114.2%
	市内		49.5%	94,430	19,254	7,004	256	0	0	0	0	1,512	9,363	13,676	20,348	23,017
			50.6%	106,924,311	14,740,172	6,815,189	196,074	0	0	0	0	2,005,171	18,652,615	19,125,580	21,924,551	23,464,959
	三股町		10.9%	20,715	4,600	1,118	864	0	0	0	0	280	1,368	3,166	4,604	4,715
			9.7%	20,533,859	3,585,146	843,049	628,149	0	0	0	0	321,527	2,516,895	3,769,072	4,390,699	4,479,322
	西諸県郡		0.0%	0	0	0	0	0	0	0	0	0	0	0	0	0
			0.0%	0	0	0	0	0	0	0	0	0	0	0	0	0
	県内		31.6%	60,387	10,520	4,918	354	0	0	2	43	1,938	4,485	6,907	13,257	17,964
			31.1%	65,721,410	8,223,162	4,322,489	254,566	0	0	6,480	114,426	2,990,326	8,251,083	9,197,105	13,747,127	18,614,646
	曾於市		4.9%	9,330	2,155	0	0	0	0	0	0	0	86	1,361	2,677	3,051
			4.9%	10,344,632	1,964,280	0	0	0	0	0	0	0	153,706	1,893,119	3,174,477	3,159,050
	霧島市		0.1%	106	0	0	0	0	0	0	0	0	0	0	45	61
			0.0%	89,511	0	0	0	0	0	0	0	0	0	0	34,042	55,469
	鹿児島県内		0.6%	1,164	0	0	0	0	0	0	0	0	132	568	464	0
			0.6%	1,357,854	0	0	0	0	0	0	0	0	235,430	700,478	421,946	0
熊本		0.0%	31	0	0	0	0	0	0	0	19	0	12	0	0	
		0.0%	38,016	0	0	0	0	0	0	0	20,736	0	17,280	0	0	
大分		0.0%	0	0	0	0	0	0	0	0	0	0	0	0	0	
		0.0%	0	0	0	0	0	0	0	0	0	0	0	0	0	
福岡		1.1%	2,186	1,072	0	0	0	0	0	0	6	46	298	656	108	
		1.3%	2,688,563	970,391	0	0	0	0	0	0	11,232	112,104	525,636	939,600	129,600	
佐賀		0.0%	0	0	0	0	0	0	0	0	0	0	0	0	0	
		0.0%	0	0	0	0	0	0	0	0	0	0	0	0	0	
長崎		0.0%	0	0	0	0	0	0	0	0	0	0	0	0	0	
		0.0%	0	0	0	0	0	0	0	0	0	0	0	0	0	
沖縄		0.0%	0	0	0	0	0	0	0	0	0	0	0	0	0	
		0.0%	0	0	0	0	0	0	0	0	0	0	0	0	0	
その他		1.3%	2,455	0	0	180	400	580	515	550	230	0	0	0	0	
県外		1.8%	3,728,125	0	0	270,345	609,634	878,258	781,097	838,251	350,540	0	0	0	0	

上段:数量Kg

下段:金額円

品目名	産地名	産地別割合	合計	4月	5月	6月	7月	8月	9月	10月	11月	12月	1月	2月	3月
ア ー ル ス メ ロ ン	合計	100%	57,093	7,254	7,814	1,765	3,904	5,539	5,345	3,300	4,702	8,770	2,187	3,130	3,384
		100%	34,605,421	6,543,763	6,314,328	906,066	2,051,244	2,561,059	1,801,062	1,339,643	2,236,918	6,278,256	1,412,316	1,334,535	1,826,231
	単価		606	902	808	513	525	462	337	406	476	716	646	426	540
	前年対比		157.1%	178.4%	750.9%	458.6%	644.5%	79.5%	61.4%	184.2%	328.4%	92.3%	422.1%	834.1%	355.7%
			162.8%	167.6%	791.9%	465.4%	480.0%	86.6%	79.5%	129.9%	246.1%	91.5%	224.0%	305.0%	219.3%
	市内	0.1%	80	0	0	0	0	80	0	0	0	0	0	0	0
		0.0%	15,984	0	0	0	0	15,984	0	0	0	0	0	0	0
	三股町	0.0%	0	0	0	0	0	0	0	0	0	0	0	0	0
		0.0%	0	0	0	0	0	0	0	0	0	0	0	0	0
	西諸県郡	0.0%	0	0	0	0	0	0	0	0	0	0	0	0	0
		0.0%	0	0	0	0	0	0	0	0	0	0	0	0	0
	県内	16.6%	9,457	150	1,343	1,421	1,363	685	820	0	84	228	1,678	1,060	625
		15.1%	5,234,976	67,176	685,638	659,664	556,740	302,508	263,520	0	40,176	137,808	1,196,316	754,974	570,456
	曾於市	0.0%	0	0	0	0	0	0	0	0	0	0	0	0	0
		0.0%	0	0	0	0	0	0	0	0	0	0	0	0	0
	霧島市	0.0%	0	0	0	0	0	0	0	0	0	0	0	0	0
		0.0%	0	0	0	0	0	0	0	0	0	0	0	0	0
	鹿児島県内	49.7%	28,363	6,918	6,207	0	584	0	0	1,223	2,009	6,232	369	2,070	2,751
		57.7%	19,970,556	6,373,404	5,380,668	0	282,096	0	0	308,556	1,067,548	4,654,260	77,328	579,561	1,247,135
	熊本	21.4%	12,228	121	76	272	1,700	2,479	1,037	1,735	2,351	2,309	140	0	8
		18.6%	6,450,354	15,163	41,904	142,722	991,656	1,404,918	439,560	804,881	976,050	1,486,188	138,672	0	8,640
	大分	0.0%	0	0	0	0	0	0	0	0	0	0	0	0	0
		0.0%	0	0	0	0	0	0	0	0	0	0	0	0	0
	福岡	2.1%	1,205	27	63	72	54	45	787	18	139	0	0	0	0
		2.1%	743,148	43,200	78,408	103,680	84,240	38,880	281,988	32,400	80,352	0	0	0	0
	佐賀	0.0%	0	0	0	0	0	0	0	0	0	0	0	0	0
		0.0%	0	0	0	0	0	0	0	0	0	0	0	0	0
	長崎	2.1%	1,200	0	0	0	116	232	440	324	88	0	0	0	0
	1.8%	639,144	0	0	0	62,640	106,920	227,286	193,806	48,492	0	0	0	0	
沖縄	0.0%	0	0	0	0	0	0	0	0	0	0	0	0	0	
	0.0%	0	0	0	0	0	0	0	0	0	0	0	0	0	
その他	8.0%	4,560	38	125	0	87	2,018	2,261	0	32	0	0	0	0	
	4.5%	1,551,259	44,820	127,710	0	73,872	691,849	588,708	0	24,300	0	0	0	0	
県外															

上段:数量Kg

下段:金額円

品目名	産地名	産地別割合	合計	4月	5月	6月	7月	8月	9月	10月	11月	12月	1月	2月	3月
プリン スメロン	合計	100%	115	0	115	0	0	0	0	0	0	0	0	0	0
		100%	1,296	0	1,296	0	0	0	0	0	0	0	0	0	0
	単価														
				11	-	11	-	-	-	-	-	-	-	-	-
	前年対比			10.9%	0.0%	0.0%	0.0%	0.0%	0.0%	0.0%	0.0%	0.0%	0.0%	0.0%	0.0%
				0.4%	0.0%	0.0%	0.0%	0.0%	0.0%	0.0%	0.0%	0.0%	0.0%	0.0%	0.0%
	市内		0.0%	0	0	0	0	0	0	0	0	0	0	0	0
			0.0%	0	0	0	0	0	0	0	0	0	0	0	0
	三股町		0.0%	0	0	0	0	0	0	0	0	0	0	0	0
			0.0%	0	0	0	0	0	0	0	0	0	0	0	0
	西諸県郡		0.0%	0	0	0	0	0	0	0	0	0	0	0	0
			0.0%	0	0	0	0	0	0	0	0	0	0	0	0
	県内		0.0%	0	0	0	0	0	0	0	0	0	0	0	0
			0.0%	0	0	0	0	0	0	0	0	0	0	0	0
	曾於市		0.0%	0	0	0	0	0	0	0	0	0	0	0	0
			0.0%	0	0	0	0	0	0	0	0	0	0	0	0
	霧島市		0.0%	0	0	0	0	0	0	0	0	0	0	0	0
			0.0%	0	0	0	0	0	0	0	0	0	0	0	0
	鹿児島県内		0.0%	0	0	0	0	0	0	0	0	0	0	0	0
			0.0%	0	0	0	0	0	0	0	0	0	0	0	0
	熊本		100.0%	115	0	115	0	0	0	0	0	0	0	0	0
			100.0%	1,296	0	1,296	0	0	0	0	0	0	0	0	0
	大分		0.0%	0	0	0	0	0	0	0	0	0	0	0	0
			0.0%	0	0	0	0	0	0	0	0	0	0	0	0
	福岡		0.0%	0	0	0	0	0	0	0	0	0	0	0	0
			0.0%	0	0	0	0	0	0	0	0	0	0	0	0
	佐賀		0.0%	0	0	0	0	0	0	0	0	0	0	0	0
			0.0%	0	0	0	0	0	0	0	0	0	0	0	0
長崎		0.0%	0	0	0	0	0	0	0	0	0	0	0	0	
		0.0%	0	0	0	0	0	0	0	0	0	0	0	0	
沖縄		0.0%	0	0	0	0	0	0	0	0	0	0	0	0	
		0.0%	0	0	0	0	0	0	0	0	0	0	0	0	
その他 県外		0.0%	0	0	0	0	0	0	0	0	0	0	0	0	
		0.0%	0	0	0	0	0	0	0	0	0	0	0	0	

上段:数量Kg

下段:金額円

品目名	産地名	産地別割合	合計	4月	5月	6月	7月	8月	9月	10月	11月	12月	1月	2月	3月	
白雪メロン	合計	100%	0	0	0	0	0	0	0	0	0	0	0	0	0	
		100%	0	0	0	0	0	0	0	0	0	0	0	0	0	
	単価		-	-	-	-	-	-	-	-	-	-	-	-	-	
	前年対比		0.0%	0.0%	0.0%	0.0%	0.0%	0.0%	0.0%	0.0%	0.0%	0.0%	0.0%	0.0%	0.0%	0.0%
			0.0%	0.0%	0.0%	0.0%	0.0%	0.0%	0.0%	0.0%	0.0%	0.0%	0.0%	0.0%	0.0%	0.0%
	市内		0.0%	0	0	0	0	0	0	0	0	0	0	0	0	0
			0.0%	0	0	0	0	0	0	0	0	0	0	0	0	0
	三股町		0.0%	0	0	0	0	0	0	0	0	0	0	0	0	0
			0.0%	0	0	0	0	0	0	0	0	0	0	0	0	0
	西諸県郡		0.0%	0	0	0	0	0	0	0	0	0	0	0	0	0
			0.0%	0	0	0	0	0	0	0	0	0	0	0	0	0
	県内		0.0%	0	0	0	0	0	0	0	0	0	0	0	0	0
			0.0%	0	0	0	0	0	0	0	0	0	0	0	0	0
	曾於市		0.0%	0	0	0	0	0	0	0	0	0	0	0	0	0
			0.0%	0	0	0	0	0	0	0	0	0	0	0	0	0
	霧島市		0.0%	0	0	0	0	0	0	0	0	0	0	0	0	0
			0.0%	0	0	0	0	0	0	0	0	0	0	0	0	0
	鹿児島県内		0.0%	0	0	0	0	0	0	0	0	0	0	0	0	0
			0.0%	0	0	0	0	0	0	0	0	0	0	0	0	0
	熊本		0.0%	0	0	0	0	0	0	0	0	0	0	0	0	0
			0.0%	0	0	0	0	0	0	0	0	0	0	0	0	0
	大分		0.0%	0	0	0	0	0	0	0	0	0	0	0	0	0
			0.0%	0	0	0	0	0	0	0	0	0	0	0	0	0
	福岡		0.0%	0	0	0	0	0	0	0	0	0	0	0	0	0
			0.0%	0	0	0	0	0	0	0	0	0	0	0	0	0
	佐賀		0.0%	0	0	0	0	0	0	0	0	0	0	0	0	0
			0.0%	0	0	0	0	0	0	0	0	0	0	0	0	0
	長崎		0.0%	0	0	0	0	0	0	0	0	0	0	0	0	0
		0.0%	0	0	0	0	0	0	0	0	0	0	0	0	0	
沖縄		0.0%	0	0	0	0	0	0	0	0	0	0	0	0	0	
		0.0%	0	0	0	0	0	0	0	0	0	0	0	0	0	
その他 県外		0.0%	0	0	0	0	0	0	0	0	0	0	0	0	0	
		0.0%	0	0	0	0	0	0	0	0	0	0	0	0	0	

上段:数量Kg

下段:金額円

品目名	産地名	産地別割合	合計	4月	5月	6月	7月	8月	9月	10月	11月	12月	1月	2月	3月	
その他メロン	合計	100%	199,187	17,783	44,878	35,582	35,419	40,373	6,728	2,728	1,869	5,674	615	1,516	6,021	
		100%	88,836,531	11,588,216	19,679,055	12,925,815	16,750,724	15,184,642	2,085,912	1,393,092	1,098,360	4,040,928	143,046	816,480	3,130,261	
	単価															
				446	652	438	363	473	376	310	511	588	712	233	539	520
	前年対比			101.2%	157.3%	124.9%	67.1%	71.7%	145.7%	129.6%	183.1%	143.4%	87.4%	310.6%	120.3%	175.8%
				112.2%	184.5%	121.7%	89.4%	86.5%	123.4%	156.7%	185.5%	128.6%	86.8%	72.3%	206.1%	131.9%
	市内		9.9%	19,656	3,561	5,130	4,980	2,645	70	140	0	0	0	0	0	3,130
			7.5%	6,619,681	1,737,072	1,811,214	1,030,519	569,754	8,694	28,080	0	0	0	0	0	1,434,348
	三股町		0.0%	0	0	0	0	0	0	0	0	0	0	0	0	0
			0.0%	0	0	0	0	0	0	0	0	0	0	0	0	0
	西諸県郡		0.2%	495	195	300	0	0	0	0	0	0	0	0	0	0
			0.2%	190,836	75,600	115,236	0	0	0	0	0	0	0	0	0	0
	県内		11.5%	22,889	3,079	5,692	9,461	1,394	495	120	1,104	240	102	139	691	372
			11.2%	9,977,234	1,814,432	2,503,494	3,661,902	329,724	217,080	60,588	502,848	121,446	72,252	40,824	365,796	286,848
	曾於市		7.5%	14,959	639	6,090	4,856	3,374	0	0	0	0	0	0	0	0
			7.2%	6,374,149	387,234	3,273,318	1,749,643	963,954	0	0	0	0	0	0	0	0
	霧島市		0.0%	0	0	0	0	0	0	0	0	0	0	0	0	0
			0.0%	0	0	0	0	0	0	0	0	0	0	0	0	0
	鹿児島県内		13.5%	26,822	6,273	4,596	1,408	2,833	2,267	1,128	0	1,381	5,214	3	525	1,194
			20.0%	17,745,786	5,742,144	2,800,224	566,892	1,530,630	773,910	314,280	0	850,230	3,846,204	6,372	397,764	917,136
	熊本		16.0%	31,870	2,076	16,876	10,895	1,094	166	24	0	128	358	173	0	80
			14.2%	12,573,452	873,072	6,769,302	4,176,493	420,444	11,016	12,852	0	42,768	122,472	88,722	0	56,311
	大分		0.0%	0	0	0	0	0	0	0	0	0	0	0	0	0
			0.0%	0	0	0	0	0	0	0	0	0	0	0	0	0
	福岡		2.6%	5,211	0	0	0	150	2,365	1,112	1,464	120	0	0	0	0
			2.8%	2,481,257	0	0	0	83,376	977,897	510,624	825,444	83,916	0	0	0	0
	佐賀		0.0%	0	0	0	0	0	0	0	0	0	0	0	0	0
			0.0%	0	0	0	0	0	0	0	0	0	0	0	0	0
長崎		4.5%	8,940	1,960	6,085	220	0	0	0	0	0	0	0	0	675	
		4.3%	3,811,833	958,662	2,405,673	73,440	0	0	0	0	0	0	0	0	374,058	
沖縄		0.0%	0	0	0	0	0	0	0	0	0	0	0	0	0	
		0.0%	0	0	0	0	0	0	0	0	0	0	0	0	0	
その他		34.3%	68,345	0	110	3,762	23,929	35,010	4,204	160	0	0	300	300	570	
県外		32.7%	29,062,303	0	594	1,666,926	12,852,842	13,196,045	1,159,488	64,800	0	0	7,128	52,920	61,560	

上段:数量Kg

下段:金額円

品目名	産地名	産地別割合	合計	4月	5月	6月	7月	8月	9月	10月	11月	12月	1月	2月	3月
西 瓜	合計	100%	497,383	11,720	43,724	75,603	194,660	142,834	26,568	316	654	352	160	256	536
		100%	102,521,080	4,607,874	13,889,956	15,414,020	36,341,891	28,930,117	2,496,064	129,168	182,520	118,152	84,456	112,158	214,704
	単価		206	393	318	204	187	203	94	409	279	336	528	438	401
	前年対比		117.9%	137.9%	109.9%	87.6%	132.9%	119.9%	141.3%	752.4%	176.8%	22.3%	107.4%	312.2%	100.9%
			128.0%	150.5%	109.5%	113.8%	159.4%	111.1%	226.9%	1040.0%	212.6%	29.4%	174.9%	309.1%	81.6%
	市内	0.0%	110	0	0	0	15	95	0	0	0	0	0	0	0
		0.0%	7,884	0	0	0	2,754	5,130	0	0	0	0	0	0	0
	三股町	0.0%	0	0	0	0	0	0	0	0	0	0	0	0	0
		0.0%	0	0	0	0	0	0	0	0	0	0	0	0	0
	西諸県郡	0.0%	0	0	0	0	0	0	0	0	0	0	0	0	0
		0.0%	0	0	0	0	0	0	0	0	0	0	0	0	0
	県内	4.2%	20,903	0	90	0	19,573	1,192	48	0	0	0	0	0	0
		3.5%	3,595,126	0	41,472	0	3,334,176	218,700	778	0	0	0	0	0	0
	曾於市	28.4%	141,017	0	930	3,450	73,475	54,556	8,606	0	0	0	0	0	0
		21.8%	22,380,677	0	345,762	966,762	11,663,286	8,745,268	659,599	0	0	0	0	0	0
	霧島市	0.2%	822	642	180	0	0	0	0	0	0	0	0	0	0
		0.3%	345,492	278,100	67,392	0	0	0	0	0	0	0	0	0	0
	鹿児島県内	18.4%	91,642	7,324	27,856	32,436	17,146	5,012	1,758	0	0	0	0	0	110
		24.9%	25,527,874	2,880,738	9,655,632	7,678,865	3,510,011	1,382,940	375,624	0	0	0	0	0	44,064
	熊本	28.0%	139,344	2,774	13,178	19,460	57,718	35,960	8,784	206	344	352	160	72	336
28.1%		28,770,887	1,115,424	3,259,386	2,482,326	11,546,226	9,199,278	640,019	88,236	51,192	118,152	84,456	44,712	141,480	
大分	0.2%	760	0	0	474	286	0	0	0	0	0	0	0	0	
	0.2%	161,622	0	0	106,866	54,756	0	0	0	0	0	0	0	0	
福岡	1.0%	5,058	0	0	402	1,860	1,058	1,738	0	0	0	0	0	0	
	0.9%	928,422	0	0	120,528	394,038	231,336	182,520	0	0	0	0	0	0	
佐賀	0.0%	0	0	0	0	0	0	0	0	0	0	0	0	0	
	0.0%	0	0	0	0	0	0	0	0	0	0	0	0	0	
長崎	4.6%	22,795	970	1,490	12,302	1,752	5,545	42	110	310	0	0	184	90	
	4.5%	4,567,159	325,188	520,312	2,549,535	240,138	650,808	12,312	40,932	131,328	0	0	67,446	29,160	
沖縄	0.0%	0	0	0	0	0	0	0	0	0	0	0	0	0	
	0.0%	0	0	0	0	0	0	0	0	0	0	0	0	0	
その他 県外	15.1%	74,932	10	0	7,079	22,835	39,416	5,592	0	0	0	0	0	0	
	15.8%	16,235,937	8,424	0	1,509,138	5,596,506	8,496,657	625,212	0	0	0	0	0	0	

上段:数量Kg

下段:金額円

品目名	産地名	産地別割合	合計	4月	5月	6月	7月	8月	9月	10月	11月	12月	1月	2月	3月	
その他 国産果実	合計	100%	56,906	6,365	4,277	8,101	10,899	7,267	1,668	2,068	2,425	3,991	3,805	2,608	3,432	
		100%	93,992,839	12,650,506	12,613,070	17,936,509	20,778,127	10,546,479	1,476,584	1,452,801	2,376,042	5,709,890	3,377,337	2,297,699	2,777,795	
	単価			1,652	1,988	2,949	2,214	1,906	1,451	885	702	980	1,431	888	881	809
	前年対比			96.6%	173.5%	75.5%	91.1%	102.4%	118.5%	61.6%	87.2%	187.8%	75.7%	86.0%	61.3%	95.9%
					94.0%	136.9%	78.1%	81.6%	103.4%	133.6%	95.5%	182.7%	65.5%	73.5%	70.1%	71.6%
	市内		1.2%	662	-48	59	403	156	71	0	5	15	0	0	0	0
			1.5%	1,385,456	-166,590	102,924	1,027,263	315,155	103,464	0	2,484	756	0	0	0	0
	三股町		0.0%	19	0	0	0	0	0	0	19	0	0	0	0	0
			0.0%	4,342	0	0	0	0	0	0	4,342	0	0	0	0	0
	西諸県郡		0.0%	0	0	0	0	0	0	0	0	0	0	0	0	0
			0.0%	0	0	0	0	0	0	0	0	0	0	0	0	0
	県内		39.3%	22,357	3,354	2,420	2,714	7,136	4,035	378	191	7	4	0	0	2,118
			65.0%	61,128,557	10,691,725	10,927,451	11,233,675	17,379,889	8,627,634	488,581	159,927	10,476	6,415	0	0	1,602,784
	曾於市		3.1%	1,784	0	0	0	276	366	477	627	37	0	0	0	0
			1.2%	1,120,204	0	0	0	237,238	276,382	249,435	336,708	20,441	0	0	0	0
	霧島市		0.0%	0	0	0	0	0	0	0	0	0	0	0	0	0
			0.0%	0	0	0	0	0	0	0	0	0	0	0	0	0
	鹿児島県内		8.7%	4,963	1,268	284	132	64	0	0	227	0	0	1,255	1,732	0
			3.3%	3,110,957	837,987	131,567	155,576	64,271	0	0	54,432	0	0	779,616	1,087,508	0
	熊本		10.5%	5,964	16	464	312	299	292	74	85	863	2,222	442	289	606
			8.0%	7,482,563	7,452	600,556	406,717	337,543	273,121	60,178	114,296	1,136,540	3,071,260	680,928	439,592	354,380
	大分		0.0%	0	0	0	0	0	0	0	0	0	0	0	0	0
			0.0%	0	0	0	0	0	0	0	0	0	0	0	0	0
	福岡		4.3%	2,462	210	120	150	60	222	231	451	367	386	156	18	90
			1.5%	1,414,746	52,488	29,808	37,584	15,066	126,662	271,533	437,963	311,493	65,275	39,528	4,666	22,680
	佐賀		0.3%	180	0	109	59	0	0	0	2	10	0	0	0	0
			0.0%	34,020	0	23,069	5,443	0	0	0	1,890	3,618	0	0	0	0
	長崎		0.0%	15	0	0	0	15	0	0	0	0	0	0	0	0
		0.0%	35,641	0	0	0	35,641	0	0	0	0	0	0	0	0	
沖縄		0.0%	0	0	0	0	0	0	0	0	0	0	0	0	0	
		0.0%	0	0	0	0	0	0	0	0	0	0	0	0	0	
その他 県外		32.5%	18,501	1,565	820	4,331	2,892	2,279	507	461	1,126	1,379	1,952	570	618	
		19.4%	18,276,353	1,227,444	797,695	5,070,251	2,393,324	1,139,216	406,857	340,759	892,718	2,566,940	1,877,265	765,933	797,951	

上段:数量Kg

下段:金額円

品目名	産地名	産地別割合	合計	4月	5月	6月	7月	8月	9月	10月	11月	12月	1月	2月	3月	
バナナ	合計	100%	845,031	85,833	66,885	55,910	53,162	59,462	56,520	65,050	99,526	92,893	76,570	68,197	65,022	
		100%	132,299,728	15,342,495	12,925,882	11,767,260	11,015,179	10,516,022	9,830,257	10,817,276	11,535,921	9,847,134	8,557,901	9,321,874	10,822,527	
	単価															
				157	179	193	210	207	177	174	166	116	106	112	137	166
	前年対比			106.4%	260.7%	152.7%	137.3%	150.1%	174.0%	133.2%	58.8%	64.2%	90.6%	128.5%	99.8%	94.4%
				123.0%	238.5%	161.3%	154.4%	147.2%	162.3%	141.4%	96.8%	108.3%	94.4%	99.5%	82.2%	87.2%
	市内		0.0%	0	0	0	0	0	0	0	0	0	0	0	0	0
			0.0%	0	0	0	0	0	0	0	0	0	0	0	0	0
	三股町		0.0%	0	0	0	0	0	0	0	0	0	0	0	0	0
			0.0%	0	0	0	0	0	0	0	0	0	0	0	0	0
	西諸県郡		0.0%	0	0	0	0	0	0	0	0	0	0	0	0	0
			0.0%	0	0	0	0	0	0	0	0	0	0	0	0	0
	県内		0.0%	0	0	0	0	0	0	0	0	0	0	0	0	0
			0.0%	0	0	0	0	0	0	0	0	0	0	0	0	0
	曾於市		0.0%	0	0	0	0	0	0	0	0	0	0	0	0	0
			0.0%	0	0	0	0	0	0	0	0	0	0	0	0	0
	霧島市		0.0%	0	0	0	0	0	0	0	0	0	0	0	0	0
			0.0%	0	0	0	0	0	0	0	0	0	0	0	0	0
	鹿児島県内		0.0%	0	0	0	0	0	0	0	0	0	0	0	0	0
			0.0%	0	0	0	0	0	0	0	0	0	0	0	0	0
熊本		0.0%	0	0	0	0	0	0	0	0	0	0	0	0	0	
		0.0%	0	0	0	0	0	0	0	0	0	0	0	0	0	
大分		0.0%	0	0	0	0	0	0	0	0	0	0	0	0	0	
		0.0%	0	0	0	0	0	0	0	0	0	0	0	0	0	
福岡		0.0%	0	0	0	0	0	0	0	0	0	0	0	0	0	
		0.0%	0	0	0	0	0	0	0	0	0	0	0	0	0	
佐賀		0.0%	0	0	0	0	0	0	0	0	0	0	0	0	0	
		0.0%	0	0	0	0	0	0	0	0	0	0	0	0	0	
長崎		0.0%	0	0	0	0	0	0	0	0	0	0	0	0	0	
		0.0%	0	0	0	0	0	0	0	0	0	0	0	0	0	
沖縄		0.0%	0	0	0	0	0	0	0	0	0	0	0	0	0	
		0.0%	0	0	0	0	0	0	0	0	0	0	0	0	0	
その他		100.0%	845,031	85,833	66,885	55,910	53,162	59,462	56,520	65,050	99,526	92,893	76,570	68,197	65,022	
県外		100.0%	132,299,728	15,342,495	12,925,882	11,767,260	11,015,179	10,516,022	9,830,257	10,817,276	11,535,921	9,847,134	8,557,901	9,321,874	10,822,527	

上段:数量Kg

下段:金額円

品目名	産地名	産地別割合	合計	4月	5月	6月	7月	8月	9月	10月	11月	12月	1月	2月	3月	
パ イ ン ア ッ プ ル	合計	100%	91,802	10,701	8,853	9,130	8,885	5,705	5,613	6,227	6,477	9,408	4,789	7,174	8,840	
		100%	21,075,251	2,390,442	2,267,323	2,477,925	2,368,602	1,649,198	1,494,234	1,542,299	1,315,531	1,626,759	1,058,670	1,285,781	1,598,487	
	単価															
				230	223	256	271	267	289	266	248	203	173	221	179	181
	前年対比			89.1%	95.1%	107.1%	113.9%	79.2%	48.5%	94.2%	82.1%	72.7%	103.9%	74.0%	127.9%	98.7%
				88.4%	105.1%	111.5%	119.7%	79.2%	58.9%	90.9%	85.6%	91.8%	85.8%	78.3%	89.2%	76.4%
	市内		0.0%	0	0	0	0	0	0	0	0	0	0	0	0	0
			0.0%	0	0	0	0	0	0	0	0	0	0	0	0	0
	三股町		0.0%	0	0	0	0	0	0	0	0	0	0	0	0	0
			0.0%	0	0	0	0	0	0	0	0	0	0	0	0	0
	西諸県郡		0.0%	0	0	0	0	0	0	0	0	0	0	0	0	0
			0.0%	0	0	0	0	0	0	0	0	0	0	0	0	0
	県内		1.0%	885	0	0	0	0	0	0	0	340	190	0	285	70
			0.5%	114,154	0	0	0	0	0	0	0	58,968	10,627	0	40,779	3,780
	曾於市		0.0%	0	0	0	0	0	0	0	0	0	0	0	0	0
			0.0%	0	0	0	0	0	0	0	0	0	0	0	0	0
	霧島市		0.0%	0	0	0	0	0	0	0	0	0	0	0	0	0
			0.0%	0	0	0	0	0	0	0	0	0	0	0	0	0
	鹿児島県内		0.0%	0	0	0	0	0	0	0	0	0	0	0	0	0
			0.0%	0	0	0	0	0	0	0	0	0	0	0	0	0
	熊本		13.8%	12,653	300	1,422	1,063	1,342	870	821	303	922	1,114	774	1,653	2,069
			14.2%	2,989,613	61,128	380,510	280,365	340,448	241,380	217,955	40,159	207,505	230,569	192,802	355,644	441,148
	大分		0.0%	0	0	0	0	0	0	0	0	0	0	0	0	0
			0.0%	0	0	0	0	0	0	0	0	0	0	0	0	0
	福岡		10.2%	9,402	2,377	866	650	1,893	285	1,031	230	155	1,480	140	140	155
			16.3%	3,432,507	707,969	330,923	299,160	639,522	205,524	346,745	147,528	124,956	266,544	117,072	117,072	129,492
	佐賀		0.0%	0	0	0	0	0	0	0	0	0	0	0	0	0
			0.0%	0	0	0	0	0	0	0	0	0	0	0	0	0
長崎		0.0%	0	0	0	0	0	0	0	0	0	0	0	0	0	
		0.0%	0	0	0	0	0	0	0	0	0	0	0	0	0	
沖縄		0.2%	197	0	0	0	55	94	0	0	0	48	0	0	0	
		0.4%	93,852	0	0	0	35,100	49,680	0	0	0	9,072	0	0	0	
その他		74.8%	68,665	8,024	6,565	7,417	5,595	4,456	3,761	5,694	5,060	6,576	3,875	5,096	6,546	
		68.5%	14,445,125	1,621,345	1,555,890	1,898,400	1,353,532	1,152,614	929,534	1,354,612	924,102	1,109,947	748,796	772,286	1,024,067	

上段:数量Kg

下段:金額円

品目名	産地名	産地別割合	合計	4月	5月	6月	7月	8月	9月	10月	11月	12月	1月	2月	3月	
レモン	合計	100%	60,085	4,918	5,818	5,912	5,288	5,893	5,420	3,849	3,854	5,532	3,337	4,458	5,806	
		100%	23,563,589	2,054,938	2,453,717	2,439,482	2,296,820	2,213,308	1,836,627	1,300,196	1,302,674	2,138,476	1,416,738	1,794,715	2,315,898	
	単価		392	418	422	413	434	376	339	338	338	387	425	403	399	
			105.2%	116.7%	108.9%	100.6%	81.6%	89.4%	121.3%	115.3%	78.9%	102.9%	129.1%	129.4%	128.9%	
	前年対比		93.1%	117.4%	104.7%	92.2%	70.9%	69.9%	91.3%	91.3%	68.5%	97.9%	118.0%	117.7%	120.8%	
			0.0%	0	0	0	0	0	0	0	0	0	0	0	0	0
	市内		0.0%	0	0	0	0	0	0	0	0	0	0	0	0	0
			0.0%	0	0	0	0	0	0	0	0	0	0	0	0	0
	三股町		0.0%	0	0	0	0	0	0	0	0	0	0	0	0	0
			0.0%	0	0	0	0	0	0	0	0	0	0	0	0	0
	西諸県郡		0.0%	0	0	0	0	0	0	0	0	0	0	0	0	0
			0.0%	0	0	0	0	0	0	0	0	0	0	0	0	0
	県内		1.3%	806	0	0	0	0	0	265	60	61	375	45	0	0
			0.7%	176,310	0	0	0	0	0	79,380	15,768	20,790	50,220	10,152	0	0
	曾於市		0.0%	0	0	0	0	0	0	0	0	0	0	0	0	0
			0.0%	0	0	0	0	0	0	0	0	0	0	0	0	0
	霧島市		0.0%	0	0	0	0	0	0	0	0	0	0	0	0	0
			0.0%	0	0	0	0	0	0	0	0	0	0	0	0	0
	鹿児島県内		0.0%	0	0	0	0	0	0	0	0	0	0	0	0	0
			0.0%	0	0	0	0	0	0	0	0	0	0	0	0	0
熊本		0.7%	444	0	0	0	0	301	0	0	0	143	0	0	0	
		0.9%	203,153	0	0	0	0	135,518	0	0	0	67,635	0	0	0	
大分		0.0%	0	0	0	0	0	0	0	0	0	0	0	0	0	
		0.0%	0	0	0	0	0	0	0	0	0	0	0	0	0	
福岡		16.3%	9,800	2,228	2,091	755	1,575	1,063	1,687	401	0	0	0	0	0	
		17.6%	4,143,146	991,165	903,485	151,189	679,450	484,877	754,040	178,940	0	0	0	0	0	
佐賀		0.0%	0	0	0	0	0	0	0	0	0	0	0	0	0	
		0.0%	0	0	0	0	0	0	0	0	0	0	0	0	0	
長崎		0.0%	0	0	0	0	0	0	0	0	0	0	0	0	0	
		0.0%	0	0	0	0	0	0	0	0	0	0	0	0	0	
沖縄		0.0%	0	0	0	0	0	0	0	0	0	0	0	0	0	
		0.0%	0	0	0	0	0	0	0	0	0	0	0	0	0	
その他 県外		81.6%	49,035	2,690	3,727	5,157	3,713	4,529	3,468	3,388	3,793	5,014	3,292	4,458	5,806	
		80.8%	19,040,980	1,063,773	1,550,232	2,288,293	1,617,370	1,592,913	1,003,207	1,105,488	1,281,884	2,020,621	1,406,586	1,794,715	2,315,898	

上段:数量Kg

下段:金額円

品目名	産地名	産地別割合	合計	4月	5月	6月	7月	8月	9月	10月	11月	12月	1月	2月	3月	
グ レ ー プ フ ル ー ツ	合計	100%	31,887	2,739	3,197	1,973	4,449	6,343	1,933	1,825	1,880	3,079	1,475	925	2,069	
		100%	8,087,379	761,346	674,538	528,876	1,159,963	1,521,676	457,359	444,194	531,068	875,035	380,677	284,040	468,607	
	単価															
				254	278	211	268	261	240	237	243	282	284	258	307	226
	前年対比			66.8%	119.9%	102.1%	39.6%	48.3%	75.2%	41.9%	46.4%	108.9%	96.9%	77.7%	61.5%	71.9%
				75.6%	115.5%	84.4%	51.2%	64.6%	85.3%	50.1%	55.5%	124.5%	100.8%	88.2%	62.1%	64.5%
	市内		0.0%	0	0	0	0	0	0	0	0	0	0	0	0	0
			0.0%	0	0	0	0	0	0	0	0	0	0	0	0	0
	三股町		0.0%	0	0	0	0	0	0	0	0	0	0	0	0	0
			0.0%	0	0	0	0	0	0	0	0	0	0	0	0	0
	西諸県郡		0.0%	0	0	0	0	0	0	0	0	0	0	0	0	0
			0.0%	0	0	0	0	0	0	0	0	0	0	0	0	0
	県内		0.0%	0	0	0	0	0	0	0	0	0	0	0	0	0
			0.0%	0	0	0	0	0	0	0	0	0	0	0	0	0
	曾於市		0.0%	0	0	0	0	0	0	0	0	0	0	0	0	0
			0.0%	0	0	0	0	0	0	0	0	0	0	0	0	0
	霧島市		0.0%	0	0	0	0	0	0	0	0	0	0	0	0	0
			0.0%	0	0	0	0	0	0	0	0	0	0	0	0	0
	鹿児島県内		0.0%	0	0	0	0	0	0	0	0	0	0	0	0	0
			0.0%	0	0	0	0	0	0	0	0	0	0	0	0	0
	熊本		10.8%	3,431	0	0	0	0	0	0	0	697	1,324	269	565	576
			13.6%	1,101,099	0	0	0	0	0	0	0	241,099	372,390	96,336	192,532	198,742
	大分		0.0%	0	0	0	0	0	0	0	0	0	0	0	0	0
			0.0%	0	0	0	0	0	0	0	0	0	0	0	0	0
	福岡		26.1%	8,327	1,027	414	478	1,374	3,664	495	634	241	0	0	0	0
			27.6%	2,234,652	368,145	153,492	143,111	367,610	856,110	133,078	168,448	44,658	0	0	0	0
	佐賀		0.0%	0	0	0	0	0	0	0	0	0	0	0	0	0
			0.0%	0	0	0	0	0	0	0	0	0	0	0	0	0
長崎		0.0%	0	0	0	0	0	0	0	0	0	0	0	0	0	
		0.0%	0	0	0	0	0	0	0	0	0	0	0	0	0	
沖縄		0.0%	0	0	0	0	0	0	0	0	0	0	0	0	0	
		0.0%	0	0	0	0	0	0	0	0	0	0	0	0	0	
その他		63.1%	20,129	1,712	2,783	1,495	3,075	2,679	1,438	1,191	942	1,755	1,206	360	1,493	
県外		58.8%	4,751,628	393,201	521,046	385,765	792,353	665,566	324,281	275,746	245,311	502,645	284,341	91,508	269,865	

上段:数量Kg

下段:金額円

品目名	産地名	産地別割合	合計	4月	5月	6月	7月	8月	9月	10月	11月	12月	1月	2月	3月	
オレンジ	合計	100%	83,107	7,254	11,064	9,421	9,507	13,100	7,453	3,819	4,179	3,983	2,405	4,297	6,625	
		100%	25,407,258	2,394,628	3,672,625	3,173,980	2,903,305	3,839,725	2,012,834	1,131,479	1,329,248	1,172,809	667,478	1,076,495	2,032,652	
	単価															
				306	330	332	337	305	293	270	296	318	294	278	251	307
	前年対比			96.9%	107.1%	103.9%	98.2%	96.9%	93.3%	85.7%	71.4%	114.4%	98.0%	59.4%	131.8%	113.6%
				92.4%	102.4%	103.1%	101.0%	95.4%	88.4%	79.6%	64.5%	107.3%	92.5%	59.1%	96.2%	100.6%
	市内		0.0%	0	0	0	0	0	0	0	0	0	0	0	0	0
			0.0%	0	0	0	0	0	0	0	0	0	0	0	0	0
	三股町		0.0%	0	0	0	0	0	0	0	0	0	0	0	0	0
			0.0%	0	0	0	0	0	0	0	0	0	0	0	0	0
	西諸県郡		0.0%	0	0	0	0	0	0	0	0	0	0	0	0	0
			0.0%	0	0	0	0	0	0	0	0	0	0	0	0	0
	県内		0.0%	28	28	0	0	0	0	0	0	0	0	0	0	0
			0.0%	7,938	7,938	0	0	0	0	0	0	0	0	0	0	0
	曾於市		0.0%	0	0	0	0	0	0	0	0	0	0	0	0	0
			0.0%	0	0	0	0	0	0	0	0	0	0	0	0	0
	霧島市		0.0%	0	0	0	0	0	0	0	0	0	0	0	0	0
			0.0%	0	0	0	0	0	0	0	0	0	0	0	0	0
	鹿児島県内		0.0%	0	0	0	0	0	0	0	0	0	0	0	0	0
			0.0%	0	0	0	0	0	0	0	0	0	0	0	0	0
熊本		0.8%	630	0	318	85	0	0	0	0	0	136	91	0	0	
		0.6%	163,604	0	89,262	7,128	0	0	0	0	0	45,533	21,681	0	0	
大分		0.0%	0	0	0	0	0	0	0	0	0	0	0	0	0	
		0.0%	0	0	0	0	0	0	0	0	0	0	0	0	0	
福岡		23.0%	19,138	3,512	3,412	1,840	2,942	4,582	2,137	713	0	0	0	0	0	
		24.0%	6,092,607	1,188,185	1,165,212	590,755	963,117	1,360,606	581,467	243,265	0	0	0	0	0	
佐賀		0.0%	0	0	0	0	0	0	0	0	0	0	0	0	0	
		0.0%	0	0	0	0	0	0	0	0	0	0	0	0	0	
長崎		0.0%	0	0	0	0	0	0	0	0	0	0	0	0	0	
		0.0%	0	0	0	0	0	0	0	0	0	0	0	0	0	
沖縄		0.0%	0	0	0	0	0	0	0	0	0	0	0	0	0	
		0.0%	0	0	0	0	0	0	0	0	0	0	0	0	0	
その他		76.2%	63,311	3,714	7,334	7,496	6,565	8,518	5,316	3,106	4,179	3,847	2,314	4,297	6,625	
県外		75.3%	19,143,109	1,198,505	2,418,151	2,576,097	1,940,188	2,479,119	1,431,367	888,214	1,329,248	1,127,276	645,797	1,076,495	2,032,652	

上段:数量Kg

下段:金額円

品目名	産地名	産地別割合	合計	4月	5月	6月	7月	8月	9月	10月	11月	12月	1月	2月	3月	
キ ュ ー イ フ ル ー ツ	合計	100%	39,653	2,384	2,545	4,566	4,082	6,861	3,495	5,531	1,242	2,717	1,723	2,558	1,951	
		100%	21,624,159	1,426,961	1,579,603	2,655,865	2,413,687	3,765,364	2,024,687	2,964,438	681,713	728,633	822,982	1,436,292	1,123,934	
	単価															
				545	599	621	582	591	549	579	536	549	268	478	562	576
	前年対比			77.4%	108.4%	72.6%	89.5%	103.6%	92.3%	55.7%	94.5%	24.3%	43.1%	81.4%	100.2%	224.4%
				83.7%	120.7%	76.6%	94.8%	108.3%	95.5%	71.4%	94.1%	33.7%	28.6%	83.7%	95.1%	198.4%
	市内		0.0%	0	0	0	0	0	0	0	0	0	0	0	0	0
			0.0%	0	0	0	0	0	0	0	0	0	0	0	0	0
	三股町		0.0%	0	0	0	0	0	0	0	0	0	0	0	0	0
			0.0%	0	0	0	0	0	0	0	0	0	0	0	0	0
	西諸県郡		0.0%	0	0	0	0	0	0	0	0	0	0	0	0	0
			0.0%	0	0	0	0	0	0	0	0	0	0	0	0	0
	県内		10.3%	4,067	0	0	0	0	0	0	0	0	1,875	627	1,002	563
			6.5%	1,410,912	0	0	0	0	0	0	0	0	363,960	322,380	457,488	267,084
	曾於市		0.0%	0	0	0	0	0	0	0	0	0	0	0	0	0
			0.0%	0	0	0	0	0	0	0	0	0	0	0	0	0
	霧島市		0.0%	0	0	0	0	0	0	0	0	0	0	0	0	0
			0.0%	0	0	0	0	0	0	0	0	0	0	0	0	0
	鹿児島県内		0.0%	0	0	0	0	0	0	0	0	0	0	0	0	0
			0.0%	0	0	0	0	0	0	0	0	0	0	0	0	0
	熊本		1.5%	593	0	0	0	200	35	81	277	0	0	0	0	0
			1.5%	332,381	0	0	0	112,752	20,520	54,000	145,109	0	0	0	0	0
	大分		6.8%	2,697	1,859	0	0	0	0	0	0	0	0	0	0	839
			7.4%	1,599,480	1,096,308	0	0	0	0	0	0	0	0	0	0	503,172
	福岡		17.9%	7,087	0	0	0	671	2,754	513	1,256	300	0	410	1,043	140
			17.9%	3,869,163	0	0	0	387,985	1,385,826	301,558	705,996	143,856	0	213,970	641,628	88,344
	佐賀		0.0%	18	0	0	0	0	0	0	0	0	18	0	0	0
			0.1%	16,200	0	0	0	0	0	0	0	0	16,200	0	0	0
長崎		0.0%	0	0	0	0	0	0	0	0	0	0	0	0	0	
		0.0%	0	0	0	0	0	0	0	0	0	0	0	0	0	
沖縄		0.0%	0	0	0	0	0	0	0	0	0	0	0	0	0	
		0.0%	0	0	0	0	0	0	0	0	0	0	0	0	0	
その他		63.5%	25,192	526	2,545	4,566	3,211	4,072	2,901	3,998	942	824	686	513	410	
県外		66.6%	14,396,023	330,653	1,579,603	2,655,865	1,912,950	2,359,018	1,669,129	2,113,333	537,857	348,473	286,632	337,176	265,334	

上段:数量Kg

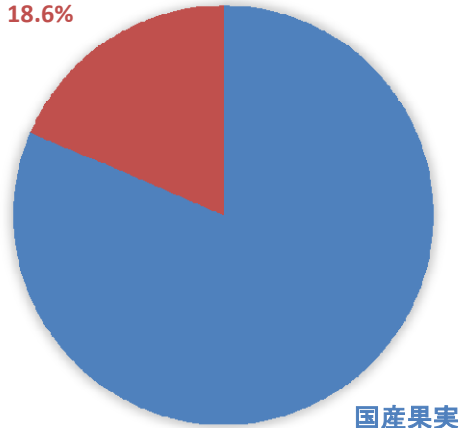
下段:金額円

品目名	産地名	産地別割合	合計	4月	5月	6月	7月	8月	9月	10月	11月	12月	1月	2月	3月	
その他輸入果実	合計	100%	118,514	15,551	15,718	15,155	7,317	7,205	7,436	5,297	10,770	11,838	6,051	6,738	9,441	
		100%	58,443,231	6,851,323	8,447,596	7,927,811	4,092,028	3,505,135	3,560,298	2,546,898	5,886,707	5,437,623	2,761,771	3,298,401	4,127,640	
	単価			493	441	537	523	559	486	479	481	547	459	456	490	437
	前年対比			153.7%	233.6%	187.7%	172.7%	103.8%	124.5%	199.9%	128.9%	242.4%	145.0%	148.6%	111.6%	95.1%
				139.4%	178.5%	155.2%	142.5%	94.2%	114.2%	169.6%	122.1%	242.8%	148.6%	122.2%	114.3%	97.4%
	市内		0.0%	18	0	0	0	7	11	0	0	0	0	0	0	0
			0.0%	12,236	0	0	0	4,514	7,722	0	0	0	0	0	0	0
	三股町		0.0%	0	0	0	0	0	0	0	0	0	0	0	0	0
			0.0%	0	0	0	0	0	0	0	0	0	0	0	0	0
	西諸県郡		0.0%	0	0	0	0	0	0	0	0	0	0	0	0	0
			0.0%	0	0	0	0	0	0	0	0	0	0	0	0	0
	県内		0.2%	217	0	2	1	64	20	130	0	0	0	0	0	0
			0.4%	257,132	0	18,360	2,938	186,084	18,144	31,606	0	0	0	0	0	0
	曾於市		0.1%	100	0	10	-10	100	0	0	0	0	0	0	0	0
			0.0%	19,872	0	24,948	-24,948	19,872	0	0	0	0	0	0	0	0
	霧島市		0.0%	0	0	0	0	0	0	0	0	0	0	0	0	0
			0.0%	0	0	0	0	0	0	0	0	0	0	0	0	0
	鹿児島県内		0.1%	96	0	0	16	0	0	0	0	0	0	80	0	0
			0.1%	57,337	0	0	15,336	0	0	0	0	0	0	42,001	0	0
	熊本		8.8%	10,389	544	2,008	1,145	372	240	105	398	1,141	841	1,080	1,048	1,467
			10.0%	5,838,191	277,852	1,128,119	643,798	241,920	127,462	43,200	245,851	645,208	442,357	520,133	609,412	912,879
	大分		0.0%	0	0	0	0	0	0	0	0	0	0	0	0	0
			0.0%	0	0	0	0	0	0	0	0	0	0	0	0	0
	福岡		17.1%	20,250	2,725	3,041	2,600	1,248	1,135	3,042	1,792	1,070	1,564	520	740	773
			18.5%	10,807,034	1,634,369	1,851,173	1,523,296	819,698	693,954	1,185,402	536,328	625,471	821,918	230,267	373,108	512,050
	佐賀		0.0%	19	0	0	0	13	6	0	0	0	0	0	0	0
			0.1%	31,752	0	0	0	22,248	9,504	0	0	0	0	0	0	0
	長崎		0.0%	0	0	0	0	0	0	0	0	0	0	0	0	0
		0.0%	0	0	0	0	0	0	0	0	0	0	0	0	0	
沖縄		0.0%	0	0	0	0	0	0	0	0	0	0	0	0	0	
		0.0%	0	0	0	0	0	0	0	0	0	0	0	0	0	
その他		73.8%	87,426	12,282	10,658	11,403	5,513	5,793	4,159	3,107	8,559	9,433	4,371	4,950	7,201	
県外		70.9%	41,419,677	4,939,102	5,424,996	5,767,391	2,797,692	2,648,349	2,300,090	1,764,719	4,616,028	4,173,348	1,969,370	2,315,881	2,702,711	

輸入品目取扱円グラフ(果実)

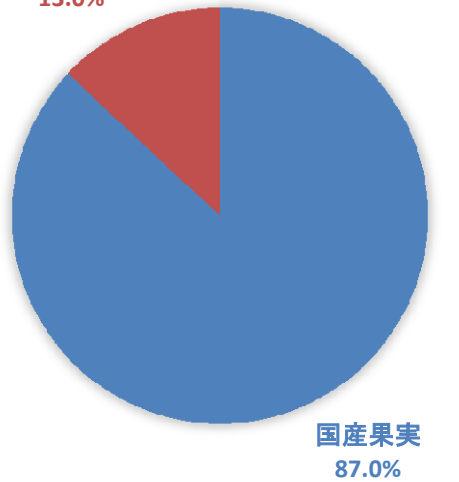
取扱数量(kg)	
合計	6,827,443
国産果実	5,557,365
輸入果実	1,270,078

輸入果実
18.6%

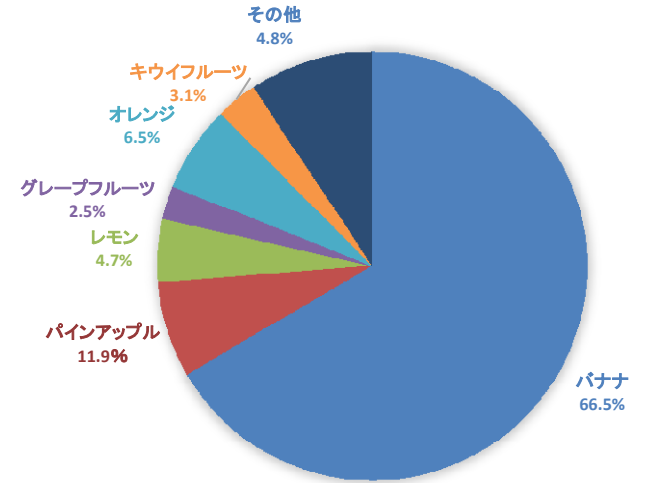


取扱金額(円)	
合計	2,233,438,513
国産果実	1,942,937,918
輸入果実	290,500,595

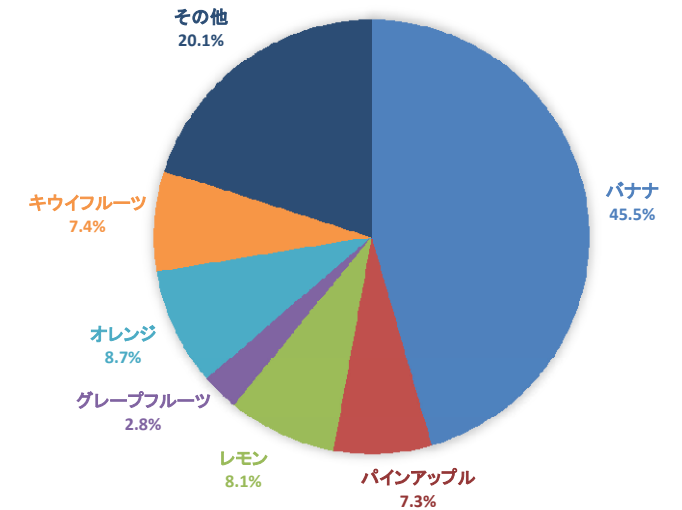
輸入果実
13.0%



取扱数量(kg)	
合計	1,270,078
バナナ	845,031
パインアップル	91,802
レモン	60,085
グレープフルーツ	31,887
オレンジ	83,107
キウイフルーツ	39,653
その他	118,514



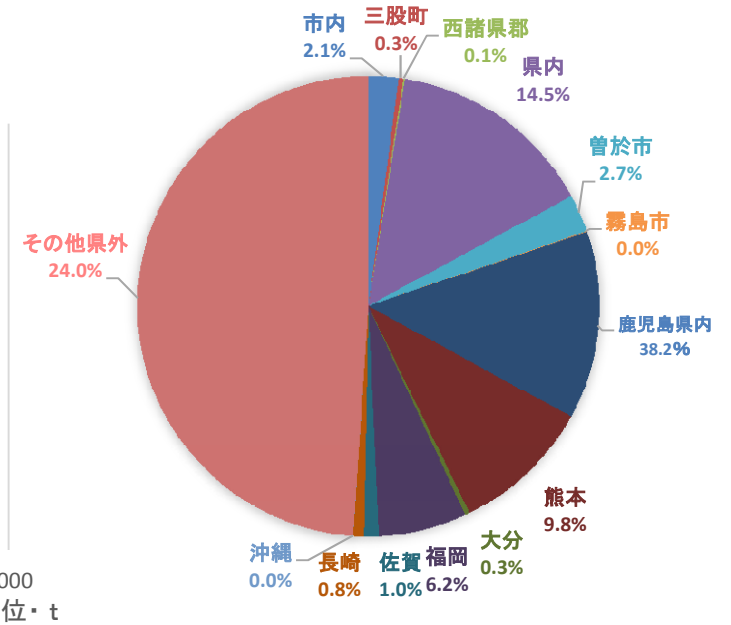
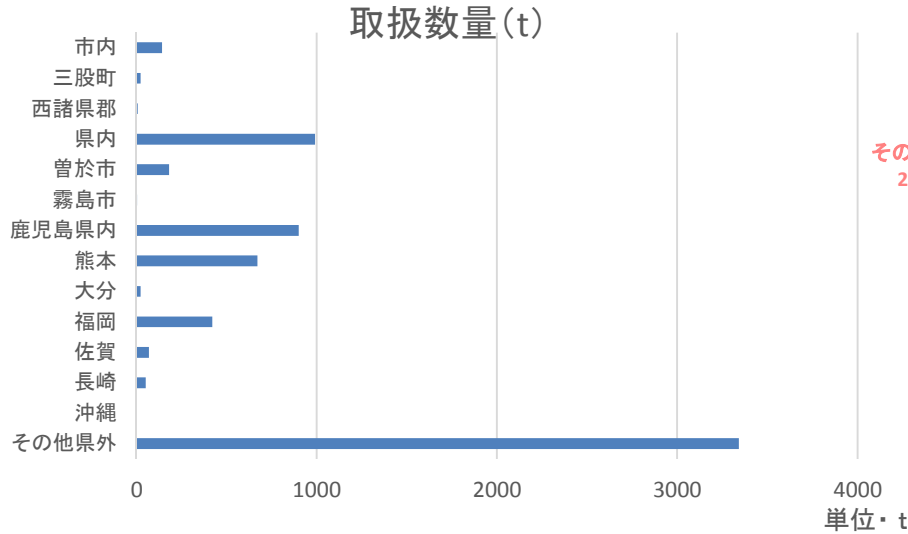
取扱金額(円)	
合計	290,500,595
バナナ	132,299,728
パインアップル	21,075,251
レモン	23,563,589
グレープフルーツ	8,087,379
オレンジ	25,407,258
キウイフルーツ	21,624,159
その他	58,443,231



取扱品目産地別グラフ(果実)

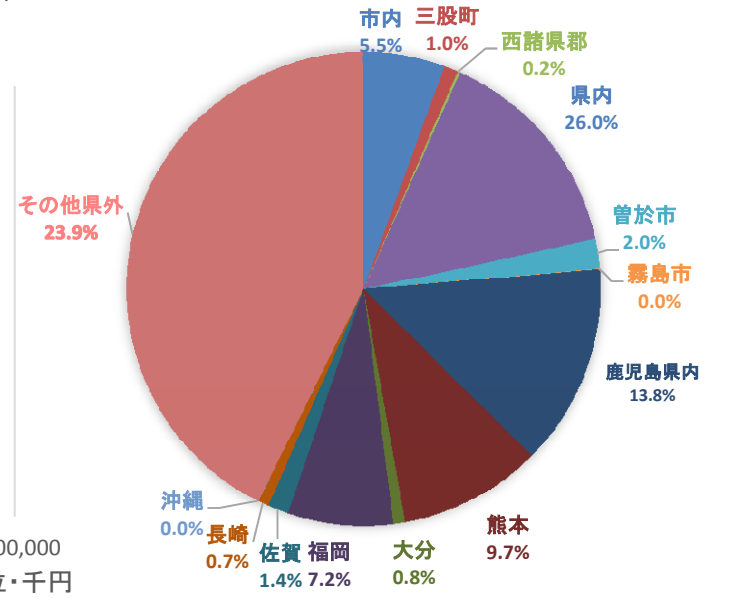
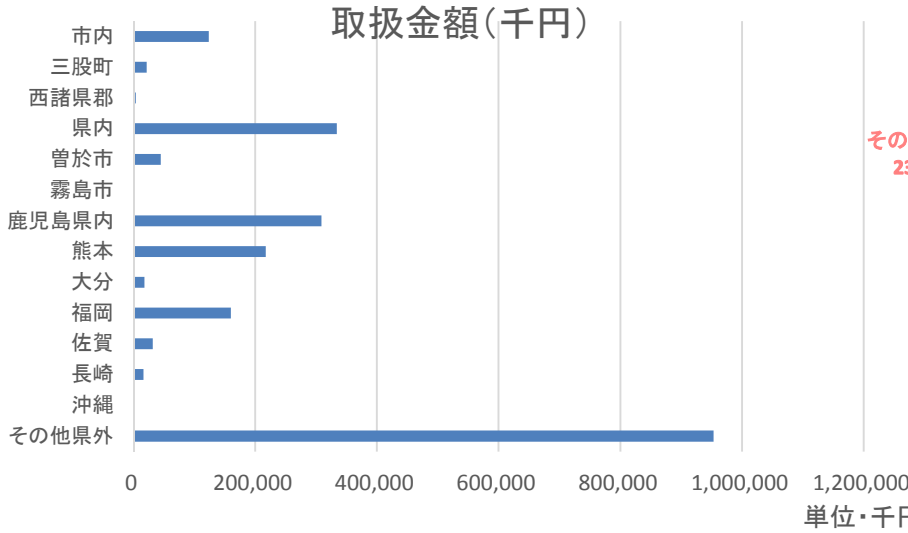
取扱数量(t)

合計	6,827
市内	143
三股町	23
西諸県郡	7
県内	991
曾於市	182
霧島市	3
鹿児島県内	901
熊本	671
大分	23
福岡	420
佐賀	69
長崎	52
沖縄	0
その他県外	3,342



取扱金額(千円)

合計	2,233,439
市内	123,702
三股町	21,294
西諸県郡	3,852
県内	333,904
曾於市	44,582
霧島市	789
鹿児島県内	308,829
熊本	217,063
大分	17,907
福岡	160,031
佐賀	31,775
長崎	16,340
沖縄	94
その他県外	953,276



品目別：月別取扱高10位(果実)

数量		単位:kg												
順位		年間	4月	5月	6月	7月	8月	9月	10月	11月	12月	1月	2月	3月
1位	品目名	ふじ	ふじ	ふじ	ふじ	西瓜	西瓜	みかん	みかん	みかん	みかん	ふじ	ふじ	ふじ
	数量	1,144,380	100,147	123,446	83,474	194,660	142,834	95,971	201,244	185,461	224,938	89,562	126,027	215,169
2位	品目名	みかん	バナナ	ジョナゴールド	ジョナゴールド	ふじ	ジョナゴールド	バナナ	ふじ	バナナ	ふじ	みかん	バナナ	バナナ
	数量	911,714	85,833	70,140	79,706	85,996	113,700	56,520	81,570	99,526	113,453	80,841	68,197	65,022
3位	品目名	バナナ	苺	バナナ	西瓜	ジョナゴールド	バナナ	西瓜	バナナ	ふじ	バナナ	バナナ	みかん	苺
	数量	845,031	37,601	66,885	75,603	61,318	59,462	26,568	65,050	73,944	92,893	76,570	50,428	48,916
4位	品目名	西瓜	ジョナゴールド	西瓜	バナナ	バナナ	桃	二十世紀梨	パインアップル	富有柿	富有柿	苺	苺	日向夏
	数量	497,383	32,050	43,724	55,910	53,162	51,709	19,955	6,227	25,951	21,010	25,989	42,050	14,098
5位	品目名	ジョナゴールド	王林	王林	桃	桃	ふじ	巨峰	キューイフルーツ	パインアップル	苺	伊予柑	伊予柑	みかん
	数量	366,564	18,140	18,300	16,278	30,328	48,382	13,327	5,531	6,477	15,480	6,867	11,983	11,438
6位	品目名	苺	西瓜	苺	王林	みかん	巨峰	豊水	巨峰	アールスメロン	パインアップル	パインアップル	パインアップル	パインアップル
	数量	190,802	11,720	13,039	17,910	23,008	30,496	12,918	4,941	4,702	9,408	4,789	7,174	8,840
7位	品目名	桃	日向夏	オレンジ	すもも	オレンジ	みかん	栗	レモン	オレンジ	アールスメロン	八朔	日向夏	オレンジ
	数量	106,719	11,024	11,064	10,721	9,507	28,744	10,072	3,849	4,179	8,770	4,656	4,549	6,625
8位	品目名	パインアップル	パインアップル	パインアップル	オレンジ	パインアップル	オレンジ	ジョナゴールド	オレンジ	苺	レモン	富有柿	レモン	伊予柑
	数量	91,802	10,701	8,853	9,421	8,885	13,100	8,850	3,819	3,985	5,532	3,540	4,458	6,220
9位	品目名	オレンジ	アールスメロン	アールスメロン	パインアップル	巨峰	豊水	オレンジ	アールスメロン	レモン	オレンジ	レモン	八朔	レモン
	数量	83,107	7,254	7,814	9,130	8,648	10,831	7,453	3,300	3,854	3,983	3,337	4,436	5,806
10位	品目名	レモン	オレンジ	レモン	みかん	レモン	キューイフルーツ	桃	世界一	グレープフルーツ	グレープフルーツ	オレンジ	オレンジ	八朔
	数量	60,085	7,254	5,818	7,127	5,288	6,861	6,952	2,520	1,880	3,079	2,405	4,297	5,679

金額		単位:円												
順位		年間	4月	5月	6月	7月	8月	9月	10月	11月	12月	1月	2月	3月
1位	品目名	ふじ	ふじ	ふじ	ふじ	ふじ	ジョナゴールド	みかん	ふじ	みかん	みかん	苺	苺	苺
	数量	377,765,438	34,015,749	47,174,810	35,196,822	36,953,701	43,371,612	17,206,888	29,962,138	30,492,886	39,843,344	35,228,270	44,632,442	49,903,046
2位	品目名	苺	苺	ジョナゴールド	ジョナゴールド	西瓜	西瓜	巨峰	みかん	ふじ	ふじ	ふじ	ふじ	ふじ
	数量	211,426,281	29,483,151	26,645,328	34,086,993	36,341,891	28,930,117	10,842,228	27,226,492	26,263,418	38,784,960	27,168,253	34,459,355	48,892,734
3位	品目名	みかん	バナナ	西瓜	西瓜	ジョナゴールド	巨峰	バナナ	バナナ	バナナ	苺	みかん	みかん	バナナ
	数量	175,822,083	15,342,495	13,889,956	15,414,020	26,318,671	23,571,431	9,830,257	10,817,276	11,535,921	29,921,833	14,994,920	9,644,444	10,822,527
4位	品目名	ジョナゴールド	ジョナゴールド	バナナ	バナナ	桃	桃	栗	巨峰	苺	バナナ	バナナ	バナナ	日向夏
	数量	144,685,786	12,506,724	12,925,882	11,767,260	17,679,110	20,996,713	5,528,296	5,297,033	5,699,532	9,847,134	8,557,901	9,321,874	3,900,863
5位	品目名	バナナ	アールスメロン	苺	すもも	みかん	ふじ	二十世紀梨	キューイフルーツ	富有柿	アールスメロン	レモン	日向夏	みかん
	数量	132,299,728	6,543,763	11,980,727	10,621,380	11,647,853	18,413,438	5,489,219	2,964,438	5,567,980	6,278,256	1,416,738	2,455,272	2,659,230
6位	品目名	西瓜	王林	アールスメロン	桃	バナナ	みかん	豊水	パインアップル	アールスメロン	富有柿	アールスメロン	レモン	レモン
	数量	102,521,080	5,028,858	6,314,328	9,374,844	11,015,179	14,108,203	3,849,833	1,542,299	2,236,918	5,081,648	1,412,316	1,794,715	2,315,898
7位	品目名	巨峰	西瓜	王林	みかん	巨峰	バナナ	西瓜	栗	オレンジ	日向夏	伊予柑	伊予柑	オレンジ
	数量	52,520,441	4,607,874	5,655,852	4,900,966	9,940,792	10,516,022	2,496,064	1,532,531	1,329,248	2,296,144	1,354,606	1,755,486	2,032,652
8位	品目名	桃	日向夏	オレンジ	デラウェア	すもも	オレンジ	桃	アールスメロン	パインアップル	レモン	富有柿	キューイフルーツ	アールスメロン
	数量	51,562,533	3,915,098	3,672,625	3,592,263	3,939,410	8,339,725	2,401,648	1,339,643	1,315,531	2,138,476	1,232,820	1,436,292	1,826,231
9位	品目名	アールスメロン	オレンジ	みかん	王林	デラウェア	キューイフルーツ	キューイフルーツ	レモン	レモン	パインアップル	日向夏	アールスメロン	パインアップル
	数量	34,605,421	2,394,628	2,838,413	3,475,332	3,002,107	3,765,364	2,024,687	1,300,196	1,302,674	1,626,759	1,156,712	1,334,535	1,598,487
10位	品目名	オレンジ	パインアップル	レモン	オレンジ	オレンジ	豊水	オレンジ	オレンジ	キューイフルーツ	オレンジ	パインアップル	パインアップル	キューイフルーツ
	数量	25,407,258	2,390,442	2,453,717	3,173,980	2,903,305	3,376,685	2,012,834	1,131,479	681,713	1,172,809	1,058,670	1,285,781	1,123,934

主要品目・月別平均単価(果実)

単位:円

品目名	年次	平均	4月	5月	6月	7月	8月	9月	10月	11月	12月	1月	2月	3月	品目名	年次	平均	4月	5月	6月	7月	8月	9月	10月	11月	12月	1月	2月	3月	
みかん	24年	368	678	976	685	593	553	179	80	92	117	147	157	154	デラウェア	24年	1,075	2,320	1,526	989	849	516	637	690	-	-	-	-	-	-
	25年	399	976	976	725	657	516	167	88	116	124	134	144	158		25年	1,004	1,361	1,361	1,183	770	582	453	-	1,260	1,063	-	-	-	
	26年	346	127	1245	884	537	571	137	74	75	98	105	130	173		26年	1,105	2,268	1,660	1,159	698	579	504	-	864	-	-	-	-	
	27年	383	219	1156	758	549	587	149	93	115	154	208	309	295		27年	1,347	2,618	1,706	1,308	905	822	-	725	-	-	-	-	-	
	28年	414	686	1328	688	506	491	179	135	164	177	185	191	232		28年	1,354	2,052	1,881	1,314	1,129	734	1,013	-	-	-	-	-	-	
日向夏みかん	24年	386	283	226	209	-	-	-	-	-	675	607	403	383	巨峰	24年	887	-	1,546	1,155	990	724	555	519	718	-	-	-	-	-
	25年	348	128	128	183	165	-	-	-	-	637	725	567	301		25年	1,008	1,576	1,576	1,086	987	672	671	631	866	-	-	-		
	26年	508	298	345	194	562	-	-	-	-	773	857	713	471		26年	856	-	1,662	1,161	971	792	575	552	613	519	-	-	-	
	27年	643	381	355	873	-	-	-	-	-	-	1086	838	521		27年	1,172	-	2,681	1,418	1,073	814	678	756	787	-	-	-		
	28年	586	355	625	-	-	-	-	-	-	-	965	753	540		28年	1,201	-	2,064	1,448	1,149	773	814	1,072	1,149	1,142	-	-	-	
伊予柑	24年	123	134	-	-	-	-	-	-	-	-	134	118	108	莓	24年	1,080	597	613	728	1,182	1,162	1,204	1,125	1,400	2,095	1,085	941	821	
	25年	111	-	-	-	-	-	-	-	-	-	130	101	102		25年	1,200	698	698	758	1,228	1,284	1,299	2,632	1,294	1,694	1,157	983	679	
	26年	133	125	-	-	-	-	-	-	-	-	-	137	134		136	26年	1,190	732	630	691	1,373	1,404	1,462	1,508	1,522	1,649	1,094	1,172	1,041
	27年	177	-	-	-	-	-	-	-	-	-	-	176	170		184	27年	1,264	800	742	837	1,684	1,688	1,665	1,642	1,137	1,339	1,383	1,262	985
	28年	154	-	-	-	-	-	-	-	-	-	171	197	147		103	28年	1,291	784	919	816	1,524	1,514	1,524	1,608	1,430	1,933	1,356	1,061	1,020
富士りんご	24年	341	358	378	383	460	528	550	250	238	266	226	231	221	アールスメロン	24年	490	671	648	222	350	402	242	204	521	641	753	820	403	
	25年	285	276	278	306	312	323	249	261	285	311	280	262	276		25年	507	637	637	351	436	362	366	543	431	632	686	579	428	
	26年	328	294	339	361	427	515	408	248	275	271	267	261	273		26年	583	820	623	415	425	370	248	262	498	629	1,220	714	773	
	27年	246	225	274	284	334	377	252	229	205	173	179	198	220		27年	645	962	724	453	454	459	268	558	545	667	1,125	728	796	
	28年	246	225	274	284	334	377	252	229	205	173	179	198	220		28年	563	902	808	513	525	462	337	406	476	716	646	426	540	
陸奥りんご	24年	401	274	494	391	339	455	483	-	-	228	546	476	320	プリンスメロン	24年	120	232	167	59	-	82	60	-	-	-	-	-	-	-
	25年	544	-	-	674	-	619	-	-	105	777	-	-	-		25年	131	190	190	154	77	46	-	-	-	-	-	-		
	26年	462	530	364	-	-	842	-	-	197	-	-	-	374		26年	206	300	236	82	-	-	-	-	-	-	-	-		
	27年	386	542	-	-	358	378	-	-	165	772	-	260	227		27年	284	284	-	-	-	-	-	-	-	-	-	-		
	28年	400	551	562	-	410	367	-	432	-	532	274	265	209		28年	11	-	11	-	-	-	-	-	-	-	-	-		
20世紀梨	24年	282	-	-	-	-	262	300	284	-	-	-	-	-	西瓜	24年	205	345	245	148	123	148	135	156	159	233	205	151	406	
	25年	250	-	-	-	229	237	279	255	-	-	-	-	-		25年	156	222	222	176	117	101	144	123	152	108	85	99	327	
	26年	302	-	-	-	355	319	284	251	-	-	-	-	-		26年	256	306	258	153	96	93	108	95	249	277	496	518	425	
	27年	295	-	-	-	329	341	248	263	-	-	-	-	-		27年	276	360	319	157	156	219	59	296	232	255	324	443	496	
	28年	346	-	-	-	414	350	275	-	-	-	-	-	-		28年	316	393	318	204	187	203	94	409	279	336	528	438	401	
富有柿	24年	196	-	-	-	-	-	-	119	152	146	252	268	240	バナナ	24年	126	130	132	133	131	109	127	125	108	105	115	139	163	
	25年	229	-	-	-	-	-	-	192	166	199	296	291	-		25年	165	187	186	181	173	149	163	-	150	125	147	178	175	
	26年	256	-	-	-	-	-	-	189	160	195	316	336	339		26年	165	184	164	174	174	157	169	162	135	143	155	199	168	
	27年	290	-	-	-	-	-	-	169	197	264	404	413	-		27年	158	195	183	187	211	190	164	101	69	102	144	166	180	
	28年	701	-	-	-	-	-	-	245	215	242	348	254	2901		28年	162	179	193	210	207	177	174	166	116	106	112	137	166	
桃	24年	447	-	954	363	391	439	326	210	-	-	-	-	-	オレンジ	24年	209	222	216	221	212	192	168	158	195	235	236	228	221	
	25年	598	852	852	445	490	422	377	748	-	-	-	-	-		25年	250	235	235	237	218	217	228	214	259	235	274	319	328	
	26年	518	-	992	544	446	422	398	305	-	-	-	-	-		26年	307	337	311	291	287	259	271	254	307	297	347	375	346	
	27年	529	-	947	474	478	525	349	401	-	-	-	-	-		27年	322	345	335	327	310	309	291	328	339	312	279	343	347	
	28年	523	-	1099	576	583	406	345	129	-	-	-	-	-		28年	301	330	332	337	305	293	270	296	318	294	278	251	307	

花 き 部

上段:数量:本
下段:金額:円

切花

品目名	産地名	産地別割合	合計	4月	5月	6月	7月	8月	9月	10月	11月	12月	1月	2月	3月
合計		100.0%	14,381,009	1,105,943	1,107,841	962,235	1,076,354	1,516,051	1,274,926	1,143,556	1,016,280	1,579,448	987,218	1,132,161	1,478,996
		100.0%	909,052,260	69,678,359	66,557,814	56,414,128	66,672,601	98,117,780	72,163,681	87,861,602	69,699,059	112,262,198	60,222,823	61,825,507	87,576,707
単価			63	63	60	59	62	65	57	77	69	71	61	55	59
前年 対比			98.7%	102.0%	97.7%	100.2%	87.2%	104.8%	99.0%	106.6%	96.5%	97.1%	100.1%	90.2%	103.2%
			101.0%	103.4%	98.5%	102.5%	90.5%	94.5%	92.4%	136.2%	129.6%	106.3%	110.5%	77.1%	91.4%
市内		3.0%	426,221	18,303	25,799	29,380	25,628	88,205	42,060	27,255	38,785	64,710	17,245	39,176	9,675
		2.2%	19,743,199	873,331	1,129,707	1,180,624	1,116,828	3,220,425	1,486,701	2,163,807	2,303,289	4,223,394	584,442	1,128,470	332,181
三股町		1.2%	174,018	8,880	10,890	10,120	6,300	43,198	14,977	16,127	10,600	24,210	6,000	10,220	12,496
		1.1%	9,680,764	618,354	224,154	534,654	106,920	3,057,847	552,064	675,227	772,200	1,262,196	8,640	587,628	1,280,880
西諸 県郡		3.6%	519,930	10,210	7,260	17,510	77,670	82,260	71,770	45,970	20,160	66,110	5,720	30,670	84,620
		3.5%	31,903,762	498,636	297,864	713,178	3,455,806	5,025,834	3,931,524	4,132,998	1,417,284	5,169,096	480,762	1,834,650	4,946,130
県内		14.0%	2,009,775	128,639	146,839	114,311	122,178	233,900	243,798	171,078	107,522	186,850	142,620	189,686	222,354
		17.0%	154,429,945	14,651,917	14,343,334	9,249,287	7,006,424	11,861,743	10,781,991	14,518,316	11,171,639	18,375,979	13,230,059	12,868,222	16,371,034
曾於市		3.2%	454,771	46,702	44,885	37,387	35,267	38,807	37,704	41,459	34,541	39,849	29,569	28,458	40,143
		2.8%	25,088,486	2,504,855	2,366,717	1,529,021	1,604,086	1,789,927	1,962,749	3,053,651	1,917,556	2,442,290	1,504,289	1,434,893	2,978,451
霧島市		0.2%	25,540	0	5,000	8,800	1,760	1,190	0	0	3,030	4,580	0	0	1,180
		0.2%	1,647,367	0	341,863	416,556	78,246	76,356	0	0	270,432	321,354	0	0	142,560
鹿児島 県内		17.1%	2,453,140	253,510	252,475	140,630	113,905	182,885	144,100	159,000	150,015	321,840	193,655	232,460	308,665
		15.3%	138,888,551	13,593,204	11,945,183	6,184,966	5,415,044	10,763,086	8,071,272	13,117,237	9,063,279	21,245,328	11,276,399	11,925,846	16,287,707
熊本		12.0%	1,720,291	112,974	130,275	120,689	135,268	193,235	154,287	135,500	136,428	171,659	119,460	142,853	167,663
		12.1%	110,101,232	6,745,712	7,243,911	6,861,348	10,217,437	14,767,585	9,335,239	11,522,088	9,287,255	11,488,511	7,068,649	7,220,227	8,343,270
大分		1.0%	136,952	24,900	14,815	6,090	12,091	25,831	7,495	5,870	4,740	10,730	3,310	5,490	15,590
		1.2%	10,958,906	1,474,092	754,704	329,076	1,054,750	3,189,213	407,214	544,374	450,144	819,936	300,996	438,048	1,196,359
福岡		28.3%	4,069,954	322,662	277,192	268,999	349,352	402,250	383,964	394,880	336,058	435,895	289,724	269,499	339,479
		26.3%	238,820,557	17,859,134	15,798,008	15,212,853	20,989,886	23,748,120	21,048,395	24,774,595	21,136,302	29,450,363	15,431,980	13,625,404	19,745,516
佐賀		3.3%	479,221	53,911	69,175	81,743	30,815	18,505	14,760	13,310	17,915	23,485	35,795	51,390	68,417
		3.5%	31,584,535	3,334,468	3,989,385	5,136,863	1,877,931	1,544,346	788,400	1,030,050	1,905,633	1,975,968	2,430,961	3,088,233	4,482,297
長崎		0.0%	0	0	0	0	0	0	0	0	0	0	0	0	0
		0.0%	0	0	0	0	0	0	0	0	0	0	0	0	0
沖縄		1.1%	153,180	28,280	11,925	3,425	695	2,564	1,015	1,842	12,680	26,955	28,039	13,120	22,640
		0.7%	6,025,849	1,114,722	362,146	88,344	52,132	108,292	77,760	117,828	555,282	1,245,661	801,457	451,062	1,051,164
その他 県外		12.2%	1,758,016	96,972	111,311	123,151	165,425	203,221	158,996	131,265	143,806	202,575	116,081	119,139	186,074
		14.3%	130,179,107	6,409,934	7,760,838	8,977,359	13,697,111	18,965,006	13,720,372	12,211,430	9,448,764	14,242,122	7,104,189	7,222,824	10,419,158

切花合計

上段:数量:本
下段:金額:円

切花

品目名	産地名	産地別割合	合計	4月	5月	6月	7月	8月	9月	10月	11月	12月	1月	2月	3月
合計		100.0%	2,503,861	153,530	188,266	201,610	209,570	321,420	229,995	174,025	168,505	325,840	129,060	159,180	242,860
		100.0%	160,767,223	10,377,277	10,832,983	11,329,092	10,220,677	20,367,904	12,875,652	15,482,232	11,144,196	24,139,404	9,576,036	9,847,008	14,574,762
単価			64	68	58	56	49	63	56	89	66	74	74	62	60
前年対比			100.2%	88.4%	108.0%	91.1%	82.3%	124.6%	98.3%	94.0%	100.5%	98.0%	89.8%	95.9%	129.4%
			105.6%	88.9%	108.6%	104.3%	87.2%	102.9%	95.5%	160.2%	145.0%	103.9%	111.3%	84.3%	105.1%
市内		4.0%	100,060	0	800	5,200	7,350	17,060	5,480	16,320	9,860	36,490	1,500	0	0
		4.5%	7,251,498	0	47,520	231,606	436,914	996,192	227,934	1,632,960	721,764	2,929,986	25,650	0	972
三股町		5.1%	127,960	8,880	2,890	10,120	0	41,960	7,830	8,620	10,600	18,210	0	10,170	8,680
		5.3%	8,465,958	618,354	176,634	534,654	0	2,943,270	510,354	560,790	772,200	1,249,236	0	578,880	521,586
西諸 県郡		17.9%	447,300	9,750	7,260	16,210	71,190	77,300	54,300	30,670	15,410	61,010	4,000	28,290	71,910
		15.7%	25,167,910	464,292	297,864	652,698	2,898,256	4,619,862	2,778,570	2,462,616	833,652	4,173,768	213,786	1,721,628	4,050,918
県内		10.6%	264,730	25,070	34,570	23,190	8,350	36,500	51,440	11,780	7,950	25,180	15,950	14,470	10,280
		11.5%	18,504,990	1,892,808	2,201,310	1,460,700	474,660	2,498,904	3,105,486	1,028,430	607,554	2,117,016	1,348,218	992,790	777,114
曾於市		0.0%	0	0	0	0	0	0	0	0	0	0	0	0	0
		0.0%	19,710	0	0	0	0	0	0	19,710	0	0	0	0	0
霧島市		0.0%	0	0	0	0	0	0	0	0	0	0	0	0	0
		0.0%	0	0	0	0	0	0	0	0	0	0	0	0	0
鹿児島 県内		49.7%	1,243,510	89,290	124,520	73,690	67,750	115,370	101,950	101,270	103,840	152,400	81,420	97,050	134,960
		50.9%	81,860,144	5,838,793	6,811,074	3,601,584	3,368,650	7,247,848	6,008,256	9,283,842	6,774,948	11,701,368	6,660,630	6,250,824	8,312,328
熊本		1.9%	48,720	1,870	4,200	0	0	15,910	0	1,440	8,860	3,900	3,820	1,300	7,420
		1.9%	3,073,896	153,252	303,264	0	0	813,780	0	154,224	584,712	216,000	338,148	38,016	472,500
大分		0.0%	0	0	0	0	0	0	0	0	0	0	0	0	0
		0.0%	0	0	0	0	0	0	0	0	0	0	0	0	0
福岡		8.1%	203,571	18,590	12,626	34,720	41,110	12,170	8,995	1,685	11,525	26,650	20,380	6,460	8,660
		7.4%	11,817,295	1,401,354	894,337	2,177,334	2,240,082	758,268	245,052	129,060	824,526	1,690,794	875,556	198,396	382,536
佐賀		2.4%	60,890	0	1,200	38,480	13,820	5,150	0	2,240	0	0	0	0	0
		2.7%	4,262,382	0	92,340	2,681,586	788,076	489,780	0	210,600	0	0	0	0	0
長崎		0.0%	0	0	0	0	0	0	0	0	0	0	0	0	0
		0.0%	0	0	0	0	0	0	0	0	0	0	0	0	0
沖縄		0.2%	4,740	0	200	0	0	0	0	0	360	600	1,990	1,440	150
		0.2%	251,370	0	8,640	0	0	0	0	0	13,824	41,040	114,048	66,474	7,344
その他 県外		0.1%	2,380	80	0	0	0	0	0	0	100	1,400	0	0	800
		0.1%	92,070	8,424	0	-11,070	14,040	0	0	0	11,016	20,196	0	0	49,464

大菊

上段:数量:本
下段:金額:円

切花

品目名	産地名	産地別割合	合計	4月	5月	6月	7月	8月	9月	10月	11月	12月	1月	2月	3月
小菊	合計	100.0%	863,355	32,750	36,450	34,635	71,350	179,010	182,790	115,390	56,410	61,290	31,270	35,070	26,940
		100.0%	34,275,231	1,303,020	1,436,400	1,052,336	2,528,420	5,279,526	5,800,421	7,299,828	2,844,623	3,327,361	998,676	951,696	1,452,924
	単価		40	40	39	30	35	29	32	63	50	54	32	27	54
	前年対比		95.2%	52.9%	74.4%	94.0%	81.0%	112.4%	92.2%	116.2%	79.4%	122.6%	135.5%	196.1%	51.8%
			99.8%	50.4%	81.1%	79.3%	79.3%	72.7%	83.3%	198.7%	179.3%	141.6%	133.9%	102.5%	73.7%
	市内	19.5%	168,280	0	17,360	10,920	13,900	64,650	31,280	1,900	5,340	740	0	22,190	0
		16.3%	5,591,970	0	727,272	408,456	515,808	1,924,074	1,060,884	102,600	273,996	37,152	0	541,728	0
	三股町	0.3%	2,410	0	0	0	0	970	0	1,440	0	0	0	0	0
		0.4%	152,118	0	0	0	0	56,052	0	96,066	0	0	0	0	0
	西諸 県郡	5.6%	48,720	0	0	0	4,250	2,070	15,590	13,800	3,900	3,970	1,720	80	3,340
		16.0%	5,484,834	0	0	0	425,682	265,788	1,073,682	1,572,858	537,624	937,332	266,976	10,368	394,524
	県内	50.1%	432,520	0	0	0	39,550	103,770	133,350	95,800	31,850	28,200	0	0	0
		45.2%	15,494,047	0	0	0	1,179,500	2,805,948	3,595,331	5,416,254	1,398,881	1,098,133	0	0	0
	曾於市	0.0%	0	0	0	0	0	0	0	0	0	0	0	0	0
		0.0%	0	0	0	0	0	0	0	0	0	0	0	0	0
	霧島市	0.0%	0	0	0	0	0	0	0	0	0	0	0	0	0
		0.0%	0	0	0	0	0	0	0	0	0	0	0	0	0
	鹿児島 県内	0.9%	7,350	0	2,920	0	0	2,370	1,360	0	0	700	0	0	0
		0.8%	284,148	0	122,256	0	0	93,852	42,768	0	0	25,272	0	0	0
	熊本	1.7%	14,745	0	0	7,485	4,300	1,300	0	0	0	1,310	350	0	0
		1.2%	417,717	0	0	144,045	129,060	75,060	0	0	0	59,400	10,152	0	0
	大分	0.0%	0	0	0	0	0	0	0	0	0	0	0	0	0
		0.0%	0	0	0	0	0	0	0	0	0	0	0	0	0
	福岡	6.1%	52,440	5,800	9,570	13,230	9,350	3,480	1,210	2,450	200	550	4,000	1,200	1,400
		5.0%	1,715,213	262,170	429,192	434,657	278,370	45,792	27,756	112,050	3,240	4,698	69,768	19,440	28,080
	佐賀	0.4%	3,590	0	0	0	0	0	0	0	3,590	0	0	0	0
		0.4%	150,768	0	0	0	0	0	0	0	150,768	0	0	0	0
	長崎	0.0%	0	0	0	0	0	0	0	0	0	0	0	0	0
		0.0%	0	0	0	0	0	0	0	0	0	0	0	0	0
	沖縄	15.4%	133,300	26,950	6,600	3,000	0	400	0	0	11,530	25,820	25,200	11,600	22,200
		14.5%	4,984,416	1,040,850	157,680	65,178	0	12,960	0	0	480,114	1,165,374	651,780	380,160	1,030,320
	その他 県外	0.0%	0	0	0	0	0	0	0	0	0	0	0	0	0
		0.0%	0	0	0	0	0	0	0	0	0	0	0	0	0

上段:数量:本
下段:金額:円

切花

品目名	産地名	産地別割合	合計	4月	5月	6月	7月	8月	9月	10月	11月	12月	1月	2月	3月
合計		100.0%	3,665,819	277,340	263,280	260,505	268,387	309,084	275,463	264,544	289,215	462,680	294,161	307,270	393,890
		100.0%	202,452,707	15,680,995	14,804,683	14,473,647	14,649,892	19,585,843	15,540,142	19,943,712	15,996,366	24,763,849	13,695,253	14,967,126	18,351,198
単価			55	57	56	56	55	63	56	75	55	54	47	49	47
前年 対比			92.7%	95.5%	87.9%	104.4%	82.1%	94.0%	101.3%	100.5%	101.2%	91.7%	91.9%	76.5%	95.3%
			95.4%	102.7%	91.2%	112.7%	80.2%	86.4%	90.4%	135.5%	121.2%	92.9%	98.5%	74.6%	86.3%
市内		2.4%	87,680	3,200	800	0	0	0	0	3,910	21,340	25,400	13,830	14,900	4,300
		1.9%	3,760,938	95,040	17,280	0	0	0	0	222,750	1,202,040	1,109,592	465,696	509,760	138,780
三股町		0.0%	0	0	0	0	0	0	0	0	0	0	0	0	0
		0.0%	0	0	0	0	0	0	0	0	0	0	0	0	0
西諸 県郡		0.4%	14,960	200	0	1,300	2,230	2,890	1,880	1,500	850	1,130	0	1,070	1,910
		0.4%	765,990	10,800	0	60,480	131,868	140,184	79,272	97,524	46,008	57,996	0	43,578	98,280
県内		2.3%	83,969	0	1,580	3,810	19,090	29,539	10,080	13,340	2,170	3,160	300	300	600
		2.3%	4,713,887	0	129,168	260,226	952,819	1,720,138	454,086	778,032	114,480	236,898	22,680	19,440	25,920
曾於市		5.7%	208,720	18,240	20,530	16,790	16,660	13,910	19,900	21,000	20,440	18,820	11,820	13,770	16,840
		4.2%	8,527,464	817,452	717,066	604,692	732,024	601,290	933,012	1,568,538	710,370	703,080	256,662	356,346	526,932
霧島市		0.4%	15,620	0	0	5,060	1,760	1,190	0	0	3,030	4,580	0	0	0
		0.5%	936,900	0	0	190,512	78,246	76,356	0	0	270,432	321,354	0	0	0
鹿児島 県内		22.4%	820,360	104,950	73,790	43,060	36,920	48,030	33,260	41,770	28,930	121,060	80,570	92,940	115,080
		17.8%	36,015,235	4,678,452	3,066,919	1,877,472	1,539,918	2,616,246	1,700,892	3,243,564	1,395,684	5,112,774	2,944,037	3,530,088	4,309,189
熊本		21.8%	798,992	52,120	68,190	69,625	55,380	78,865	70,592	40,170	59,980	93,070	66,900	64,040	80,060
		22.8%	46,070,829	3,624,480	4,382,748	3,916,161	3,210,030	5,357,718	3,828,017	3,179,628	3,168,018	5,064,703	3,381,804	3,427,218	3,530,304
大分		0.0%	0	0	0	0	0	0	0	0	0	0	0	0	0
		0.0%	0	0	0	0	0	0	0	0	0	0	0	0	0
福岡		20.8%	762,244	62,200	47,390	52,860	62,800	59,580	74,370	68,629	67,915	74,040	59,820	53,740	78,900
		20.7%	41,989,579	3,575,059	2,661,390	2,888,352	3,368,736	3,330,558	3,947,886	4,255,524	3,777,246	4,098,060	2,971,404	3,001,968	4,113,396
佐賀		0.0%	0	0	0	0	0	0	0	0	0	0	0	0	0
		0.0%	0	0	0	0	0	0	0	0	0	0	0	0	0
長崎		0.0%	0	0	0	0	0	0	0	0	0	0	0	0	0
		0.0%	0	0	0	0	0	0	0	0	0	0	0	0	0
沖縄		0.0%	0	0	0	0	0	0	0	0	0	0	0	0	0
		0.0%	0	0	0	0	0	0	0	0	0	0	0	0	0
その他 県外		23.8%	873,274	36,430	51,000	68,000	73,547	75,080	65,381	74,225	84,560	121,420	60,921	66,510	96,200
		29.5%	59,671,885	2,879,712	3,830,112	4,675,752	4,636,251	5,743,354	4,596,977	6,598,152	5,312,088	8,059,392	3,652,970	4,078,728	5,608,397

スプレー菊

上段:数量:本
下段:金額:円

切花

品目名	産地名	産地別割合	合計	4月	5月	6月	7月	8月	9月	10月	11月	12月	1月	2月	3月	
カーネーション	合計	100.0%	887,513	46,445	61,819	50,835	68,863	74,158	76,644	89,758	67,798	202,443	41,598	45,505	61,647	
		100.0%	46,263,026	2,454,408	3,331,282	2,150,442	3,545,500	3,639,049	3,781,334	4,947,804	3,558,389	11,650,991	2,072,990	2,002,914	3,127,923	
	単価		52	53	54	42	51	49	49	55	52	58	50	44	51	
	前年対比		111.6%	101.0%	41.2%	109.4%	114.1%	97.9%	108.1%	147.9%	144.8%	260.8%	104.0%	81.7%	95.4%	
			124.7%	106.2%	90.7%	97.0%	115.6%	93.1%	104.2%	152.3%	161.7%	287.2%	99.0%	66.6%	84.7%	
	市内	0.0%	0	0	0	0	0	0	0	0	0	0	0	0	0	0
		0.0%	0	0	0	0	0	0	0	0	0	0	0	0	0	0
	三股町	0.0%	0	0	0	0	0	0	0	0	0	0	0	0	0	0
		0.0%	0	0	0	0	0	0	0	0	0	0	0	0	0	0
	西諸 県郡	0.0%	0	0	0	0	0	0	0	0	0	0	0	0	0	0
		0.0%	0	0	0	0	0	0	0	0	0	0	0	0	0	0
	県内	0.1%	850	0	0	0	0	0	0	0	0	0	850	0	0	0
		0.1%	56,970	0	0	0	0	0	0	0	0	0	56,970	0	0	0
	曾於市	0.0%	0	0	0	0	0	0	0	0	0	0	0	0	0	0
		0.0%	0	0	0	0	0	0	0	0	0	0	0	0	0	0
	霧島市	0.0%	0	0	0	0	0	0	0	0	0	0	0	0	0	0
		0.0%	0	0	0	0	0	0	0	0	0	0	0	0	0	0
	鹿児島 県内	0.0%	200	0	200	0	0	0	0	0	0	0	0	0	0	0
		0.0%	648	0	648	0	0	0	0	0	0	0	0	0	0	0
	熊本	0.1%	960	0	960	0	0	0	0	0	0	0	0	0	0	0
	0.3%	119,178	0	119,178	0	0	0	0	0	0	0	0	0	0	0	
大分	0.0%	0	0	0	0	0	0	0	0	0	0	0	0	0	0	
	0.0%	0	0	0	0	0	0	0	0	0	0	0	0	0	0	
福岡	80.3%	712,978	35,165	34,959	33,255	64,443	67,368	67,534	81,588	58,103	178,183	29,858	26,525	35,997		
	82.8%	38,319,437	1,857,006	2,041,654	1,630,692	3,419,194	3,419,701	3,465,812	4,568,562	3,109,460	10,365,629	1,465,814	1,148,310	1,827,603		
佐賀	13.7%	121,530	10,060	22,720	14,900	2,700	0	5,200	6,700	5,900	11,500	8,950	14,950	17,950		
	12.8%	5,927,526	571,050	1,067,526	462,510	70,470	0	224,640	326,430	287,280	656,910	498,420	734,670	1,027,620		
長崎	0.0%	0	0	0	0	0	0	0	0	0	0	0	0	0	0	
	0.0%	0	0	0	0	0	0	0	0	0	0	0	0	0	0	
沖縄	0.0%	0	0	0	0	0	0	0	0	0	0	0	0	0	0	
	0.0%	0	0	0	0	0	0	0	0	0	0	0	0	0	0	
その他 県外	5.7%	50,995	1,220	2,980	2,680	1,720	6,790	3,910	1,470	3,795	11,910	2,790	4,030	7,700		
	4.0%	1,839,267	26,352	102,276	57,240	55,836	219,348	90,882	52,812	161,649	571,482	108,756	119,934	272,700		

上段:数量:本
下段:金額:円

切花

品目名	産地名	産地別割合	合計	4月	5月	6月	7月	8月	9月	10月	11月	12月	1月	2月	3月	
スプレーカーネーション	合計	100.0%	967,785	78,150	109,220	68,698	80,794	97,505	98,187	123,787	94,603	0	65,754	64,317	86,770	
		100.0%	50,637,976	4,229,658	5,087,475	3,218,292	4,481,741	5,231,936	5,133,251	7,240,358	5,268,537	0	3,431,300	2,810,587	4,504,842	
	単価		52	54	47	47	55	54	52	58	56	0	52	44	52	
	前年対比		89.1%		89.8%	94.7%	94.7%	93.8%	88.2%	101.2%	141.7%	132.4%	0.0%	104.2%	78.6%	88.0%
			94.3%		92.3%	82.6%	92.6%	98.5%	85.7%	94.5%	1472.8%	161.7%	0.0%	105.2%	63.4%	77.3%
	市内	0.0%	0	0	0	0	0	0	0	0	0	0	0	0	0	0
		0.0%	0	0	0	0	0	0	0	0	0	0	0	0	0	0
	三股町	0.0%	0	0	0	0	0	0	0	0	0	0	0	0	0	0
		0.0%	0	0	0	0	0	0	0	0	0	0	0	0	0	0
	西諸 県郡	0.0%	0	0	0	0	0	0	0	0	0	0	0	0	0	0
		0.0%	0	0	0	0	0	0	0	0	0	0	0	0	0	0
	県内	5.4%	52,175	9,450	16,850	0	0	0	0	0	0	0	0	6,775	9,125	9,975
		5.9%	2,983,500	578,070	1,102,140	0	0	0	0	0	0	0	0	336,960	395,280	571,050
	曾於市	0.0%	0	0	0	0	0	0	0	0	0	0	0	0	0	0
		0.0%	0	0	0	0	0	0	0	0	0	0	0	0	0	0
	霧島市	0.0%	0	0	0	0	0	0	0	0	0	0	0	0	0	0
		0.0%	0	0	0	0	0	0	0	0	0	0	0	0	0	0
	鹿児島 県内	0.0%	0	0	0	0	0	0	0	0	0	0	0	0	0	0
		0.0%	0	0	0	0	0	0	0	0	0	0	0	0	0	0
	熊本	0.8%	7,870	300	7,570	0	0	0	0	0	0	0	0	0	0	0
0.4%		226,638	16,200	210,438	0	0	0	0	0	0	0	0	0	0	0	
大分	0.0%	0	0	0	0	0	0	0	0	0	0	0	0	0	0	
	0.0%	0	0	0	0	0	0	0	0	0	0	0	0	0	0	
福岡	79.6%	770,150	51,200	51,800	52,398	74,144	89,605	92,237	121,737	90,933	0	51,329	39,972	54,795		
	81.2%	41,118,370	2,743,254	2,483,082	2,658,933	4,085,786	4,875,536	4,869,191	7,146,398	5,089,149	0	2,685,830	1,739,173	2,742,039		
佐賀	10.9%	105,700	16,800	32,300	16,300	1,400	0	0	150	1,350	0	6,750	11,450	19,200		
	9.7%	4,895,397	882,954	1,272,915	559,359	45,360	0	0	8,100	72,576	0	368,010	576,990	1,109,133		
長崎	0.0%	0	0	0	0	0	0	0	0	0	0	0	0	0	0	
	0.0%	0	0	0	0	0	0	0	0	0	0	0	0	0	0	
沖縄	0.0%	0	0	0	0	0	0	0	0	0	0	0	0	0	0	
	0.0%	0	0	0	0	0	0	0	0	0	0	0	0	0	0	
その他 県外	3.3%	31,890	400	700	0	5,250	7,900	5,950	1,900	2,320	0	900	3,770	2,800		
	2.8%	1,414,071	9,180	18,900	0	350,595	356,400	264,060	85,860	106,812	0	40,500	99,144	82,620		

上段:数量:本
下段:金額:円

切花

品目名	産地名	産地別割合	合計	4月	5月	6月	7月	8月	9月	10月	11月	12月	1月	2月	3月	
ガラスオラス	合計	100.0%	65,477	11,330	12,830	2,850	3,532	5,170	2,975	4,430	1,400	5,950	5,050	3,980	5,980	
		100.0%	3,294,702	447,660	414,331	131,652	174,355	327,834	240,840	375,030	118,368	505,008	173,988	168,804	216,832	
	単価		50	40	32	46	49	63	81	85	85	85	34	42	36	
	前年対比		92.7%		132.1%	98.2%	50.1%	32.4%	192.6%	743.8%	199.5%	25.4%	68.0%	135.4%	113.7%	106.6%
			94.9%		97.7%	78.4%	39.4%	33.6%	200.9%	701.3%	199.3%	45.5%	124.3%	113.4%	98.1%	85.6%
	市内		0.0%	0	0	0	0	0	0	0	0	0	0	0	0	0
			0.0%	0	0	0	0	0	0	0	0	0	0	0	0	0
	三股町		0.0%	0	0	0	0	0	0	0	0	0	0	0	0	0
			0.0%	0	0	0	0	0	0	0	0	0	0	0	0	0
	西諸 県郡		0.0%	0	0	0	0	0	0	0	0	0	0	0	0	0
			0.0%	0	0	0	0	0	0	0	0	0	0	0	0	0
	県内		0.0%	0	0	0	0	0	0	0	0	0	0	0	0	0
			0.0%	0	0	0	0	0	0	0	0	0	0	0	0	0
	曾於市		0.0%	0	0	0	0	0	0	0	0	0	0	0	0	0
			0.0%	0	0	0	0	0	0	0	0	0	0	0	0	0
	霧島市		0.0%	0	0	0	0	0	0	0	0	0	0	0	0	0
			0.0%	0	0	0	0	0	0	0	0	0	0	0	0	0
	鹿児島 県内		67.3%	44,080	11,220	11,380	0	0	0	0	0	1,400	5,650	5,050	3,400	5,980
			57.7%	1,901,459	441,612	329,659	0	0	0	0	0	118,368	479,412	173,988	141,588	216,832
	熊本		14.7%	9,647	30	0	2,650	3,132	1,970	955	910	0	0	0	0	0
			15.8%	520,117	2,106	0	120,636	148,435	128,466	63,180	57,294	0	0	0	0	0
	大分		0.0%	0	0	0	0	0	0	0	0	0	0	0	0	0
			0.0%	0	0	0	0	0	0	0	0	0	0	0	0	0
	福岡		17.8%	11,670	80	1,450	200	400	3,200	2,020	3,440	0	300	0	580	0
			26.2%	864,486	3,942	84,672	11,016	25,920	199,368	177,660	309,096	0	25,596	0	27,216	0
	佐賀		0.0%	0	0	0	0	0	0	0	0	0	0	0	0	0
			0.0%	0	0	0	0	0	0	0	0	0	0	0	0	0
	長崎		0.0%	0	0	0	0	0	0	0	0	0	0	0	0	0
		0.0%	0	0	0	0	0	0	0	0	0	0	0	0	0	
沖縄		0.0%	0	0	0	0	0	0	0	0	0	0	0	0	0	
		0.0%	0	0	0	0	0	0	0	0	0	0	0	0	0	
その他 県外		0.1%	80	0	0	0	0	0	0	80	0	0	0	0	0	
		0.3%	8,640	0	0	0	0	0	0	8,640	0	0	0	0	0	

上段:数量:本
下段:金額:円

切花

品目名	産地名	産地別割合	合計	4月	5月	6月	7月	8月	9月	10月	11月	12月	1月	2月	3月
合計		100.0%	570,824	61,993	42,869	48,402	48,748	53,836	41,594	45,384	41,619	49,779	38,271	30,203	68,126
		100.0%	38,168,534	3,490,020	3,002,999	2,412,261	2,660,607	2,417,477	2,493,596	3,398,684	3,461,821	3,921,880	2,621,138	2,390,013	5,898,037
単価			67	56	70	50	55	45	60	75	83	79	68	79	87
前年 対比			100.6%	119.0%	72.3%	89.8%	92.7%	113.8%	86.6%	82.2%	96.4%	109.2%	143.8%	76.5%	153.6%
			98.4%	102.3%	78.7%	90.2%	95.5%	123.9%	76.5%	95.8%	117.8%	101.2%	116.0%	69.9%	121.7%
市内		8.0%	45,659	7,510	6,389	8,300	4,260	5,020	4,720	5,125	2,225	1,525	585	0	0
		4.2%	1,584,236	194,292	279,974	234,684	152,550	152,523	167,535	205,497	103,761	72,468	20,952	0	0
三股町		0.0%	0	0	0	0	0	0	0	0	0	0	0	0	0
		0.0%	0	0	0	0	0	0	0	0	0	0	0	0	0
西諸 県郡		0.0%	0	0	0	0	0	0	0	0	0	0	0	0	0
		0.0%	0	0	0	0	0	0	0	0	0	0	0	0	0
県内		9.0%	51,478	4,682	4,146	5,609	4,260	3,819	3,823	3,793	4,515	4,048	3,552	3,623	5,608
		10.4%	3,980,578	357,205	320,258	328,919	237,082	153,155	202,927	233,420	393,952	384,145	299,668	359,510	710,338
曾於市		37.8%	215,786	23,682	22,095	19,577	18,596	18,563	16,904	19,409	12,951	18,209	15,249	11,578	18,973
		36.7%	14,007,470	1,312,535	1,504,337	869,465	870,874	755,719	935,669	1,355,027	1,081,366	1,417,910	1,013,861	837,275	2,053,431
霧島市		0.0%	0	0	0	0	0	0	0	0	0	0	0	0	0
		0.0%	0	0	0	0	0	0	0	0	0	0	0	0	0
鹿児島 県内		0.0%	0	0	0	0	0	0	0	0	0	0	0	0	0
		0.0%	0	0	0	0	0	0	0	0	0	0	0	0	0
熊本		0.0%	0	0	0	0	0	0	0	0	0	0	0	0	0
		0.0%	0	0	0	0	0	0	0	0	0	0	0	0	0
大分		0.0%	0	0	0	0	0	0	0	0	0	0	0	0	0
		0.0%	0	0	0	0	0	0	0	0	0	0	0	0	0
福岡		38.4%	219,081	23,899	10,079	14,916	20,832	24,394	16,117	16,797	20,178	19,497	13,225	14,902	24,245
		45.1%	17,202,132	1,504,273	882,014	979,193	1,384,441	1,279,400	1,185,521	1,588,216	1,833,710	1,752,354	1,076,166	1,155,967	2,580,876
佐賀		0.0%	0	0	0	0	0	0	0	0	0	0	0	0	0
		0.0%	0	0	0	0	0	0	0	0	0	0	0	0	0
長崎		0.0%	0	0	0	0	0	0	0	0	0	0	0	0	0
		0.0%	0	0	0	0	0	0	0	0	0	0	0	0	0
沖縄		0.0%	0	0	0	0	0	0	0	0	0	0	0	0	0
		0.0%	0	0	0	0	0	0	0	0	0	0	0	0	0
その他 県外		6.8%	38,820	2,220	160	0	800	2,040	30	260	1,750	6,500	5,660	100	19,300
		3.7%	1,394,118	121,716	16,416	0	15,660	76,680	1,944	16,524	49,032	295,002	210,492	37,260	553,392

バラ

上段:数量:本
下段:金額:円

切花

品目名	産地名	産地別割合	合計	4月	5月	6月	7月	8月	9月	10月	11月	12月	1月	2月	3月	
チューリップ	合計	100.0%	102,600	4,070	0	0	0	0	0	290	1,850	13,300	21,630	21,200	40,260	
		100.0%	4,663,073	158,868	0	0	0	0	0	26,352	124,416	780,041	865,512	946,188	1,761,696	
	単価		45	39	0	0	0	0	0	91	67	59	40	45	44	
	前年対比		114.4%	113.1%	0.0%	0.0%	0.0%	0.0%	0.0%	0.0%	84.1%	82.2%	141.3%	83.1%	149.6%	
			106.4%	153.3%	0.0%	0.0%	0.0%	0.0%	0.0%	0.0%	115.1%	110.3%	128.5%	70.1%	122.2%	
	市内	0.0%	0	0	0	0	0	0	0	0	0	0	0	0	0	
		0.0%	0	0	0	0	0	0	0	0	0	0	0	0	0	
	三股町	0.0%	0	0	0	0	0	0	0	0	0	0	0	0	0	
		0.0%	0	0	0	0	0	0	0	0	0	0	0	0	0	
	西諸 県郡	0.0%	0	0	0	0	0	0	0	0	0	0	0	0	0	
		0.0%	0	0	0	0	0	0	0	0	0	0	0	0	0	
	県内	9.1%	9,330	0	0	0	0	0	0	0	0	0	0	3,930	3,530	1,870
		11.0%	512,406	0	0	0	0	0	0	0	0	0	0	218,646	197,208	96,552
	曾於市	0.0%	0	0	0	0	0	0	0	0	0	0	0	0	0	
		0.0%	0	0	0	0	0	0	0	0	0	0	0	0	0	
	霧島市	0.0%	0	0	0	0	0	0	0	0	0	0	0	0	0	
		0.0%	0	0	0	0	0	0	0	0	0	0	0	0	0	
	鹿児島 県内	0.0%	0	0	0	0	0	0	0	0	0	0	0	0	0	
		0.0%	0	0	0	0	0	0	0	0	0	0	0	0	0	
	熊本	13.9%	14,310	0	0	0	0	0	0	0	0	0	0	500	4,370	9,440
15.4%		715,932	0	0	0	0	0	0	0	0	0	0	22,032	209,304	484,596	
大分	0.0%	0	0	0	0	0	0	0	0	0	0	0	0	0		
	0.0%	0	0	0	0	0	0	0	0	0	0	0	0	0		
福岡	8.1%	8,300	480	0	0	0	0	0	0	290	750	2,200	1,300	700	2,580	
	10.3%	480,384	25,596	0	0	0	0	0	0	26,352	63,072	143,748	57,672	35,694	128,250	
佐賀	0.0%	0	0	0	0	0	0	0	0	0	0	0	0	0		
	0.0%	0	0	0	0	0	0	0	0	0	0	0	0	0		
長崎	0.0%	0	0	0	0	0	0	0	0	0	0	0	0	0		
	0.0%	0	0	0	0	0	0	0	0	0	0	0	0	0		
沖縄	0.0%	0	0	0	0	0	0	0	0	0	0	0	0	0		
	0.0%	0	0	0	0	0	0	0	0	0	0	0	0	0		
その他 県外	68.9%	70,660	3,590	0	0	0	0	0	0	0	1,100	11,100	15,900	12,600	26,370	
	63.4%	2,954,351	133,272	0	0	0	0	0	0	0	61,344	636,293	567,162	503,982	1,052,298	

上段:数量:本
下段:金額:円

切花

品目名	産地名	産地別割合	合計	4月	5月	6月	7月	8月	9月	10月	11月	12月	1月	2月	3月
合計		100.0%	34,870	5,925	0	0	0	0	0	0	100	2,850	5,100	8,665	12,230
		100.0%	859,572	93,177	0	0	0	0	0	0	4,320	112,320	155,250	182,439	312,066
単価			25	16	0	0	0	0	0	0	43	39	30	21	26
前年 対比			76.4%	97.9%	0.0%	0.0%	0.0%	0.0%	0.0%	0.0%	50.0%	59.0%	76.1%	94.4%	65.4%
			79.9%	159.4%	0.0%	0.0%	0.0%	0.0%	0.0%	0.0%	53.3%	71.1%	100.5%	62.5%	77.2%
市内		0.0%	0	0	0	0	0	0	0	0	0	0	0	0	0
		0.0%	0	0	0	0	0	0	0	0	0	0	0	0	0
三股町		0.0%	0	0	0	0	0	0	0	0	0	0	0	0	0
		0.0%	0	0	0	0	0	0	0	0	0	0	0	0	0
西諸 県郡		0.0%	0	0	0	0	0	0	0	0	0	0	0	0	0
		0.0%	0	0	0	0	0	0	0	0	0	0	0	0	0
県内		2.0%	700	400	0	0	0	0	0	0	0	0	0	0	300
		2.3%	20,115	9,855	0	0	0	0	0	0	0	0	0	0	10,260
曾於市		0.0%	0	0	0	0	0	0	0	0	0	0	0	0	0
		0.0%	0	0	0	0	0	0	0	0	0	0	0	0	0
霧島市		0.0%	0	0	0	0	0	0	0	0	0	0	0	0	0
		0.0%	0	0	0	0	0	0	0	0	0	0	0	0	0
鹿児島 県内		62.7%	21,875	4,925	0	0	0	0	0	0	0	2,500	3,550	4,175	6,725
		50.7%	436,185	61,182	0	0	0	0	0	0	0	92,070	90,450	52,137	140,346
熊本		0.0%	0	0	0	0	0	0	0	0	0	0	0	0	0
		0.0%	0	0	0	0	0	0	0	0	0	0	0	0	0
大分		0.0%	0	0	0	0	0	0	0	0	0	0	0	0	0
		0.0%	0	0	0	0	0	0	0	0	0	0	0	0	0
福岡		35.0%	12,195	600	0	0	0	0	0	0	100	350	1,550	4,390	5,205
		46.4%	398,682	22,140	0	0	0	0	0	0	4,320	20,250	64,800	125,712	161,460
佐賀		0.0%	0	0	0	0	0	0	0	0	0	0	0	0	0
		0.0%	0	0	0	0	0	0	0	0	0	0	0	0	0
長崎		0.0%	0	0	0	0	0	0	0	0	0	0	0	0	0
		0.0%	0	0	0	0	0	0	0	0	0	0	0	0	0
沖縄		0.0%	0	0	0	0	0	0	0	0	0	0	0	0	0
		0.0%	0	0	0	0	0	0	0	0	0	0	0	0	0
その他 県外		0.3%	100	0	0	0	0	0	0	0	0	0	0	100	0
		0.5%	4,590	0	0	0	0	0	0	0	0	0	0	4,590	0

フリージア

上段:数量:本
下段:金額:円

切花

品目名	産地名	産地別割合	合計	4月	5月	6月	7月	8月	9月	10月	11月	12月	1月	2月	3月
合計		100.0%	105,852	5,485	9,625	1,190	12,286	26,761	3,595	380	585	22,945	6,470	6,940	9,590
		100.0%	9,609,997	613,494	464,238	109,836	1,098,652	2,228,013	305,100	32,832	74,304	2,894,724	515,376	398,304	875,124
単価			91	112	48	92	89	83	85	86	127	126	80	57	91
前年 対比		76.6%		65.0%	170.4%	46.5%	86.2%	78.2%	49.9%	11.9%	12.7%	110.1%	60.5%	33.0%	171.7%
		96.9%		121.2%	147.9%	64.0%	112.8%	79.2%	57.8%	12.5%	19.5%	165.9%	92.5%	37.5%	144.5%
市内		0.0%	0	0	0	0	0	0	0	0	0	0	0	0	0
		0.0%	0	0	0	0	0	0	0	0	0	0	0	0	0
三股町		0.0%	0	0	0	0	0	0	0	0	0	0	0	0	0
		0.0%	0	0	0	0	0	0	0	0	0	0	0	0	0
西諸 県郡		0.0%	0	0	0	0	0	0	0	0	0	0	0	0	0
		0.0%	0	0	0	0	0	0	0	0	0	0	0	0	0
県内		7.0%	7,380	0	860	200	0	0	0	200	340	5,580	200	0	0
		11.7%	1,128,816	0	56,808	19,440	0	0	0	17,280	44,496	983,016	7,776	0	0
曾於市		0.0%	0	0	0	0	0	0	0	0	0	0	0	0	0
		0.0%	0	0	0	0	0	0	0	0	0	0	0	0	0
霧島市		0.0%	0	0	0	0	0	0	0	0	0	0	0	0	0
		0.0%	0	0	0	0	0	0	0	0	0	0	0	0	0
鹿児島 県内		40.9%	43,295	5,385	2,945	0	0	0	0	0	40	12,125	6,270	6,940	9,590
		40.3%	3,875,904	600,534	253,098	0	0	0	0	0	3,456	1,237,788	507,600	398,304	875,124
熊本		2.1%	2,225	100	0	190	0	0	1,935	0	0	0	0	0	0
		2.1%	199,368	12,960	0	12,528	0	0	173,880	0	0	0	0	0	0
大分		30.7%	32,522	0	0	0	11,491	19,651	1,380	0	0	0	0	0	0
		30.0%	2,879,707	0	0	0	996,322	1,767,285	116,100	0	0	0	0	0	0
福岡		16.9%	17,910	0	5,820	800	400	5,460	0	180	10	5,240	0	0	0
		13.3%	1,277,964	0	154,332	77,868	57,132	298,080	0	15,552	1,080	673,920	0	0	0
佐賀		1.2%	1,320	0	0	0	395	730	0	0	195	0	0	0	0
		1.7%	159,786	0	0	0	45,198	89,316	0	0	25,272	0	0	0	0
長崎		0.0%	0	0	0	0	0	0	0	0	0	0	0	0	0
		0.0%	0	0	0	0	0	0	0	0	0	0	0	0	0
沖縄		0.0%	0	0	0	0	0	0	0	0	0	0	0	0	0
		0.0%	0	0	0	0	0	0	0	0	0	0	0	0	0
その他 県外		1.1%	1,200	0	0	0	0	920	280	0	0	0	0	0	0
		0.9%	88,452	0	0	0	0	73,332	15,120	0	0	0	0	0	0

鉄砲百合

上段:数量:本
下段:金額:円

切花

品目名	産地名	産地別割合	合計	4月	5月	6月	7月	8月	9月	10月	11月	12月	1月	2月	3月
合計		100.0%	506,082	34,454	46,690	41,210	34,600	67,645	49,930	37,605	42,585	50,815	26,040	34,386	40,122
		100.0%	95,776,182	8,017,650	7,432,614	5,392,850	6,285,211	10,817,701	8,198,960	7,393,129	8,822,142	12,104,937	6,908,544	6,472,926	7,929,517
単価			189	233	159	131	182	160	164	197	207	238	265	188	198
前年 対比			98.4%	108.6%	131.6%	114.5%	86.4%	107.2%	91.1%	67.5%	110.7%	90.6%	90.9%	96.5%	103.8%
			100.1%	108.9%	126.2%	82.9%	88.0%	104.5%	94.9%	90.7%	138.1%	107.1%	119.4%	81.4%	77.8%
市内		0.0%	100	0	0	0	0	0	0	0	0	100	0	0	0
		0.0%	37,800	0	0	0	0	0	0	0	0	37,800	0	0	0
三股町		0.0%	0	0	0	0	0	0	0	0	0	0	0	0	0
		0.0%	0	0	0	0	0	0	0	0	0	0	0	0	0
西諸 県郡		0.0%	0	0	0	0	0	0	0	0	0	0	0	0	0
		0.0%	0	0	0	0	0	0	0	0	0	0	0	0	0
県内		59.0%	298,766	32,070	36,130	29,935	15,445	12,370	12,475	25,410	23,800	29,045	20,595	27,841	33,650
		60.9%	58,356,428	7,376,940	5,724,216	3,679,884	2,222,802	1,959,509	1,953,018	4,823,334	5,570,694	7,554,843	5,651,640	5,142,474	6,697,075
曾於市		0.0%	0	0	0	0	0	0	0	0	0	0	0	0	0
		0.0%	0	0	0	0	0	0	0	0	0	0	0	0	0
霧島市		1.5%	7,400	0	3,320	3,020	0	0	0	0	0	0	0	0	1,060
		0.6%	593,136	0	250,452	209,196	0	0	0	0	0	0	0	0	133,488
鹿児島 県内		3.2%	16,205	855	1,110	470	0	0	0	0	555	6,515	205	2,745	3,750
		3.1%	2,967,376	190,782	162,054	25,294	0	0	0	0	59,184	1,381,050	51,678	456,732	640,602
熊本		0.6%	2,975	0	0	1,535	1,400	0	0	0	0	40	0	0	0
		0.5%	498,744	0	0	252,774	243,378	0	0	0	0	2,592	0	0	0
大分		0.0%	0	0	0	0	0	0	0	0	0	0	0	0	0
		0.0%	0	0	0	0	0	0	0	0	0	0	0	0	0
福岡		20.7%	104,955	760	2,180	1,730	9,310	31,615	21,400	5,675	14,320	12,915	3,660	1,320	70
		14.8%	14,195,574	209,628	387,072	235,613	1,588,291	3,333,938	2,298,370	843,642	2,043,630	2,389,770	665,928	188,352	11,340
佐賀		4.5%	22,666	769	3,950	3,310	1,575	580	0	800	3,830	2,200	1,580	2,480	1,592
		6.4%	6,111,072	240,300	908,820	734,022	363,528	111,024	0	228,744	1,114,074	738,882	539,298	685,368	447,012
長崎		0.0%	0	0	0	0	0	0	0	0	0	0	0	0	0
		0.0%	0	0	0	0	0	0	0	0	0	0	0	0	0
沖縄		0.0%	0	0	0	0	0	0	0	0	0	0	0	0	0
		0.0%	0	0	0	0	0	0	0	0	0	0	0	0	0
その他 県外		10.5%	53,015	0	0	1,210	6,870	23,080	16,055	5,720	80	0	0	0	0
		13.6%	13,016,052	0	0	256,068	1,867,212	5,413,230	3,947,573	1,497,409	34,560	0	0	0	0

鹿子百合

上段:数量:本
下段:金額:円

切花

品目名	産地名	産地別割合	合計	4月	5月	6月	7月	8月	9月	10月	11月	12月	1月	2月	3月
合計		100.0%	3,030	250	550	400	250	0	560	0	80	600	0	20	320
		100.0%	206,010	18,144	42,012	26,676	15,660	0	15,390	0	8,640	55,944	0	2,160	21,384
単価			68	73	76	67	63	0	27	0	108	93	0	108	67
前年 対比		76.3%		10.1%	88.7%	0.0%	250.0%	0.0%	0.0%	0.0%	12.9%	0.0%	0.0%	0.0%	0.0%
		64.9%		9.1%	99.0%	0.0%	168.6%	0.0%	0.0%	0.0%	17.4%	0.0%	0.0%	0.0%	0.0%
市内		0.0%	0	0	0	0	0	0	0	0	0	0	0	0	0
		0.0%	0	0	0	0	0	0	0	0	0	0	0	0	0
三股町		0.0%	0	0	0	0	0	0	0	0	0	0	0	0	0
		0.0%	0	0	0	0	0	0	0	0	0	0	0	0	0
西諸 県郡		0.0%	0	0	0	0	0	0	0	0	0	0	0	0	0
		0.0%	0	0	0	0	0	0	0	0	0	0	0	0	0
県内		46.5%	1,410	0	430	130	0	0	560	0	80	190	0	20	0
		46.4%	95,634	0	36,828	14,688	0	0	15,390	0	8,640	17,928	0	2,160	0
曾於市		0.0%	0	0	0	0	0	0	0	0	0	0	0	0	0
		0.0%	0	0	0	0	0	0	0	0	0	0	0	0	0
霧島市		4.0%	120	0	0	0	0	0	0	0	0	0	0	0	120
		4.4%	9,072	0	0	0	0	0	0	0	0	0	0	0	9,072
鹿児島 県内		32.3%	980	250	120	0	0	0	0	0	0	410	0	0	200
		35.8%	73,656	18,144	5,184	0	0	0	0	0	0	38,016	0	0	12,312
熊本		0.0%	0	0	0	0	0	0	0	0	0	0	0	0	0
		0.0%	0	0	0	0	0	0	0	0	0	0	0	0	0
大分		0.0%	0	0	0	0	0	0	0	0	0	0	0	0	0
		0.0%	0	0	0	0	0	0	0	0	0	0	0	0	0
福岡		0.0%	0	0	0	0	0	0	0	0	0	0	0	0	0
		0.0%	0	0	0	0	0	0	0	0	0	0	0	0	0
佐賀		0.0%	0	0	0	0	0	0	0	0	0	0	0	0	0
		0.0%	0	0	0	0	0	0	0	0	0	0	0	0	0
長崎		0.0%	0	0	0	0	0	0	0	0	0	0	0	0	0
		0.0%	0	0	0	0	0	0	0	0	0	0	0	0	0
沖縄		0.0%	0	0	0	0	0	0	0	0	0	0	0	0	0
		0.0%	0	0	0	0	0	0	0	0	0	0	0	0	0
その他 県外		17.2%	520	0	0	270	250	0	0	0	0	0	0	0	0
		13.4%	27,648	0	0	11,988	15,660	0	0	0	0	0	0	0	0

透百合

上段:数量:本
下段:金額:円

切花

品目名	産地名	産地別割合	合計	4月	5月	6月	7月	8月	9月	10月	11月	12月	1月	2月	3月
合計		100.0%	97,881	24,375	85	0	1,550	900	105	6,480	7,060	8,810	8,320	16,301	23,895
		100.0%	5,262,851	1,059,885	5,832	0	63,720	18,900	9,828	435,240	477,198	667,224	527,148	832,610	1,165,266
単価			54	43	69	0	41	21	94	67	68	76	63	51	49
前年 対比			125.4%	124.6%	14%	0.0%	0.0%	0.0%	0.0%	67.6%	0.0%	61.6%	88.2%	0.0%	123.9%
			153.4%	162.6%	5.9%	0.0%	0.0%	0.0%	0.0%	102.4%	0.0%	114.3%	111.6%	0.0%	97.1%
市内		0.0%	0	0	0	0	0	0	0	0	0	0	0	0	0
		0.0%	0	0	0	0	0	0	0	0	0	0	0	0	0
三股町		0.0%	0	0	0	0	0	0	0	0	0	0	0	0	0
		0.0%	0	0	0	0	0	0	0	0	0	0	0	0	0
西諸 県郡		0.0%	0	0	0	0	0	0	0	0	0	0	0	0	0
		0.0%	0	0	0	0	0	0	0	0	0	0	0	0	0
県内		8.7%	8,516	200	0	0	0	0	0	0	300	3,020	1,010	2,016	1,970
		10.5%	554,483	9,450	0	0	0	0	0	0	14,364	235,980	76,140	118,919	99,630
曾於市		0.0%	0	0	0	0	0	0	0	0	0	0	0	0	0
		0.0%	0	0	0	0	0	0	0	0	0	0	0	0	0
霧島市		0.0%	0	0	0	0	0	0	0	0	0	0	0	0	0
		0.0%	0	0	0	0	0	0	0	0	0	0	0	0	0
鹿児島 県内		0.0%	0	0	0	0	0	0	0	0	0	0	0	0	0
		0.0%	0	0	0	0	0	0	0	0	0	0	0	0	0
熊本		3.4%	3,340	2,890	0	0	0	0	0	0	0	0	0	0	450
		2.6%	136,350	120,042	0	0	0	0	0	0	0	0	0	0	16,308
大分		0.0%	0	0	0	0	0	0	0	0	0	0	0	0	0
		0.0%	0	0	0	0	0	0	0	0	0	0	0	0	0
福岡		77.0%	75,335	14,900	0	0	0	0	105	6,480	6,550	5,790	7,310	14,125	20,075
		77.4%	4,075,542	634,095	0	0	0	0	9,828	435,240	438,318	431,244	451,008	687,771	988,038
佐賀		8.4%	8,240	6,385	85	0	0	0	0	0	210	0	0	160	1,400
		7.9%	413,856	296,298	5,832	0	0	0	0	0	24,516	0	0	25,920	61,290
長崎		0.0%	0	0	0	0	0	0	0	0	0	0	0	0	0
		0.0%	0	0	0	0	0	0	0	0	0	0	0	0	0
沖縄		0.0%	0	0	0	0	0	0	0	0	0	0	0	0	0
		0.0%	0	0	0	0	0	0	0	0	0	0	0	0	0
その他 県外		2.5%	2,450	0	0	0	1,550	900	0	0	0	0	0	0	0
		1.6%	82,620	0	0	0	63,720	18,900	0	0	0	0	0	0	0

金魚草

上段:数量:本
下段:金額:円

切花

品目名	産地名	産地別割合	合計	4月	5月	6月	7月	8月	9月	10月	11月	12月	1月	2月	3月
合計		100.0%	353,060	19,245	0	0	0	0	0	0	14,050	55,360	58,470	91,285	114,650
		100.0%	7,488,261	362,232	0	0	0	0	0	0	206,658	1,285,956	1,379,484	1,589,598	2,664,333
単価			21	19	0	0	0	0	0	0	15	23	24	17	23
前年 対比			136.5%	196.4%	0.0%	0.0%	0.0%	0.0%	0.0%	0.0%	0.0%	173.6%	119.9%	113.8%	130.2%
			112.6%	218.4%	0.0%	0.0%	0.0%	0.0%	0.0%	0.0%	0.0%	179.9%	121.2%	75.7%	105.2%
市内		0.0%	0	0	0	0	0	0	0	0	0	0	0	0	0
		0.0%	0	0	0	0	0	0	0	0	0	0	0	0	0
三股町		0.0%	0	0	0	0	0	0	0	0	0	0	0	0	0
		0.0%	0	0	0	0	0	0	0	0	0	0	0	0	0
西諸 県郡		0.0%	0	0	0	0	0	0	0	0	0	0	0	0	0
		0.0%	0	0	0	0	0	0	0	0	0	0	0	0	0
県内		89.6%	316,485	15,445	0	0	0	0	0	0	14,050	55,360	51,395	79,685	100,550
		80.9%	6,054,831	229,662	0	0	0	0	0	0	206,658	1,285,956	1,074,924	1,187,568	2,070,063
曾於市		0.0%	0	0	0	0	0	0	0	0	0	0	0	0	0
		0.0%	0	0	0	0	0	0	0	0	0	0	0	0	0
霧島市		0.0%	0	0	0	0	0	0	0	0	0	0	0	0	0
		0.0%	0	0	0	0	0	0	0	0	0	0	0	0	0
鹿児島 県内		0.0%	0	0	0	0	0	0	0	0	0	0	0	0	0
		0.0%	0	0	0	0	0	0	0	0	0	0	0	0	0
熊本		0.0%	0	0	0	0	0	0	0	0	0	0	0	0	0
		0.0%	0	0	0	0	0	0	0	0	0	0	0	0	0
大分		0.0%	0	0	0	0	0	0	0	0	0	0	0	0	0
		0.0%	0	0	0	0	0	0	0	0	0	0	0	0	0
福岡		0.0%	0	0	0	0	0	0	0	0	0	0	0	0	0
		0.0%	0	0	0	0	0	0	0	0	0	0	0	0	0
佐賀		10.4%	36,575	3,800	0	0	0	0	0	0	0	0	7,075	11,600	14,100
		19.1%	1,433,430	132,570	0	0	0	0	0	0	0	0	304,560	402,030	594,270
長崎		0.0%	0	0	0	0	0	0	0	0	0	0	0	0	0
		0.0%	0	0	0	0	0	0	0	0	0	0	0	0	0
沖縄		0.0%	0	0	0	0	0	0	0	0	0	0	0	0	0
		0.0%	0	0	0	0	0	0	0	0	0	0	0	0	0
その他 県外		0.0%	0	0	0	0	0	0	0	0	0	0	0	0	0
		0.0%	0	0	0	0	0	0	0	0	0	0	0	0	0

スイトピー

上段:数量:本
下段:金額:円

切花

品目名	産地名	産地別割合	合計	4月	5月	6月	7月	8月	9月	10月	11月	12月	1月	2月	3月
合計		100.0%	428,457	71,835	56,572	16,665	26,925	27,640	7,870	16,884	35,010	47,192	31,219	35,930	54,715
		100.0%	25,379,109	2,825,107	1,747,969	757,728	2,081,268	2,064,852	464,994	1,051,564	2,247,750	4,519,757	2,029,487	2,157,203	3,431,430
単価			59	39	31	45	77	75	59	62	64	96	65	60	63
前年 対比			149.4%	112.3%	116.3%	110.4%	113.4%	101.3%	0.0%	65.9%	0.0%	0.0%	94.4%	0.0%	110.7%
			160.6%	120.3%	105.4%	108.7%	116.1%	91.1%	0.0%	68.9%	0.0%	0.0%	107.8%	0.0%	94.5%
市内		0.0%	0	0	0	0	0	0	0	0	0	0	0	0	0
		0.0%	0	0	0	0	0	0	0	0	0	0	0	0	0
三股町		0.0%	0	0	0	0	0	0	0	0	0	0	0	0	0
		0.0%	0	0	0	0	0	0	0	0	0	0	0	0	0
西諸 県郡		0.5%	2,070	0	0	0	0	0	0	0	0	0	0	0	2,070
		0.7%	189,000	0	0	0	0	0	0	0	0	0	0	0	189,000
県内		0.0%	0	0	0	0	0	0	0	0	0	0	0	0	0
		0.0%	0	0	0	0	0	0	0	0	0	0	0	0	0
曾於市		0.0%	0	0	0	0	0	0	0	0	0	0	0	0	0
		0.0%	0	0	0	0	0	0	0	0	0	0	0	0	0
霧島市		0.0%	0	0	0	0	0	0	0	0	0	0	0	0	0
		0.0%	0	0	0	0	0	0	0	0	0	0	0	0	0
鹿児島 県内		14.0%	60,140	18,830	1,440	0	0	0	0	0	160	3,470	6,290	10,150	19,800
		14.6%	3,702,370	872,986	69,012	0	0	0	0	0	14,472	320,328	462,132	653,616	1,309,824
熊本		14.7%	62,870	12,350	12,625	0	320	0	0	5,350	6,350	10,225	4,125	4,800	6,725
		13.9%	3,516,642	417,690	340,740	0	15,552	0	0	258,930	416,340	973,620	333,990	310,770	449,010
大分		0.0%	0	0	0	0	0	0	0	0	0	0	0	0	0
		0.0%	0	0	0	0	0	0	0	0	0	0	0	0	0
福岡		6.9%	29,750	2,080	3,280	1,665	2,175	2,075	0	225	400	6,400	5,500	2,150	3,800
		6.5%	1,658,340	66,096	98,928	133,812	141,480	135,540	0	22,410	25,110	717,390	146,232	49,788	121,554
佐賀		0.0%	0	0	0	0	0	0	0	0	0	0	0	0	0
		0.0%	0	0	0	0	0	0	0	0	0	0	0	0	0
長崎		0.0%	0	0	0	0	0	0	0	0	0	0	0	0	0
		0.0%	0	0	0	0	0	0	0	0	0	0	0	0	0
沖縄		0.0%	0	0	0	0	0	0	0	0	0	0	0	0	0
		0.0%	0	0	0	0	0	0	0	0	0	0	0	0	0
その他 県外		63.9%	273,627	38,575	39,227	15,000	24,430	25,565	7,870	11,309	28,100	27,097	15,304	18,830	22,320
		64.3%	16,312,757	1,468,336	1,239,289	623,916	1,924,236	1,929,312	464,994	770,224	1,791,828	2,508,419	1,087,133	1,143,029	1,362,042

スターチス

上段:数量:本
下段:金額:円

切花

品目名	産地名	産地別割合	合計	4月	5月	6月	7月	8月	9月	10月	11月	12月	1月	2月	3月
ストック	合計	100.0%	153,792	7,250	0	0	0	0	0	1,780	910	12,714	30,449	52,375	48,314
		100.0%	8,527,572	274,730	0	0	0	0	0	153,360	101,736	1,311,455	1,964,601	2,441,502	2,280,188
	単価		55	38	0	0	0	0	0	86	112	103	65	47	47
	前年		114.1%	91.8%	0.0%	0.0%	0.0%	0.0%	0.0%	67.4%	0.0%	49.1%	139.4%	218.9%	93.6%
	対比		111.5%	90.7%	0.0%	0.0%	0.0%	0.0%	0.0%	97.8%	0.0%	79.6%	170.9%	134.6%	89.1%
	市内	0.0%	0	0	0	0	0	0	0	0	0	0	0	0	0
		0.0%	0	0	0	0	0	0	0	0	0	0	0	0	0
	三股町	0.0%	0	0	0	0	0	0	0	0	0	0	0	0	0
		0.0%	0	0	0	0	0	0	0	0	0	0	0	0	0
	西諸	0.0%	0	0	0	0	0	0	0	0	0	0	0	0	0
	県郡	0.0%	0	0	0	0	0	0	0	0	0	0	0	0	0
	県内	17.5%	26,879	960	0	0	0	0	0	0	0	2,875	4,179	7,520	11,345
		26.1%	2,228,969	119,124	0	0	0	0	0	0	0	470,826	403,094	524,340	711,585
	曾於市	0.0%	0	0	0	0	0	0	0	0	0	0	0	0	0
		0.0%	0	0	0	0	0	0	0	0	0	0	0	0	0
	霧島市	0.0%	0	0	0	0	0	0	0	0	0	0	0	0	0
		0.0%	0	0	0	0	0	0	0	0	0	0	0	0	0
	鹿児島	0.0%	0	0	0	0	0	0	0	0	0	0	0	0	0
	県内	0.0%	0	0	0	0	0	0	0	0	0	0	0	0	0
	熊本	66.6%	102,408	6,290	0	0	0	0	0	0	0	7,639	15,960	37,950	34,569
		55.1%	4,702,698	155,606	0	0	0	0	0	0	0	650,981	929,664	1,519,074	1,447,373
	大分	0.0%	0	0	0	0	0	0	0	0	0	0	0	0	0
		0.0%	0	0	0	0	0	0	0	0	0	0	0	0	0
	福岡	1.8%	2,740	0	0	0	0	0	0	150	0	300	940	100	1,250
		1.9%	159,138	0	0	0	0	0	0	15,336	0	26,136	56,268	3,240	58,158
	佐賀	14.1%	21,715	0	0	0	0	0	0	1,630	910	1,900	9,370	6,805	1,100
		16.8%	1,434,607	0	0	0	0	0	0	138,024	101,736	163,512	575,575	394,848	60,912
	長崎	0.0%	0	0	0	0	0	0	0	0	0	0	0	0	0
		0.0%	0	0	0	0	0	0	0	0	0	0	0	0	0
	沖縄	0.0%	0	0	0	0	0	0	0	0	0	0	0	0	0
		0.0%	0	0	0	0	0	0	0	0	0	0	0	0	0
	その他	0.0%	50	0	0	0	0	0	0	0	0	0	0	0	50
	県外	0.0%	2,160	0	0	0	0	0	0	0	0	0	0	0	2,160

上段:数量:本
下段:金額:円

切花

品目名	産地名	産地別割合	合計	4月	5月	6月	7月	8月	9月	10月	11月	12月	1月	2月	3月	
トルコ桔梗	合計	100.0%	384,286	21,006	28,096	37,296	27,314	61,891	56,492	60,762	34,774	20,549	21,131	50	14,925	
		100.0%	43,763,863	3,052,663	3,877,816	3,596,465	3,558,395	5,984,501	4,376,916	6,422,911	4,258,062	3,201,455	2,780,924	8,748	2,645,006	
	単価		114	145	138	96	130	97	77	106	122	156	132	175	177	
	前年 対比		285.1%	265.9%	3305.4%	62160.0%	0.0%	0.0%	112984.0%	2301.6%	0.0%	79.4%	96.7%	0.2%	28.9%	
			572.0%	1008.0%	22095.8%	166503.0%	0.0%	0.0%	270180.0%	4095.8%	0.0%	194.3%	241.9%	0.5%	103.4%	
	市内	1.8%	6,770	1,693	227	4,820	0	0	0	0	0	0	0	30	0	0
		1.6%	684,040	326,797	48,449	300,370	0	0	0	0	0	0	0	8,424	0	0
	三股町	1.0%	3,866	0	0	0	0	0	0	0	0	0	0	0	50	3,816
		1.8%	768,042	0	0	0	0	0	0	0	0	0	0	0	8,748	759,294
	西諸 県郡	0.0%	0	0	0	0	0	0	0	0	0	0	0	0	0	0
		0.0%	0	0	0	0	0	0	0	0	0	0	0	0	0	0
	県内	22.4%	86,138	12,935	21,704	18,601	287	0	1,710	1,865	4,710	7,561	9,186	0	7,579	
		26.7%	11,669,530	1,738,152	2,983,727	1,757,765	27,778	0	161,460	269,460	726,408	1,226,524	1,460,246	0	1,318,010	
	曾於市	0.0%	0	0	0	0	0	0	0	0	0	0	0	0	0	0
		0.0%	0	0	0	0	0	0	0	0	0	0	0	0	0	0
	霧島市	0.0%	0	0	0	0	0	0	0	0	0	0	0	0	0	0
		0.0%	0	0	0	0	0	0	0	0	0	0	0	0	0	0
	鹿児島 県内	0.9%	3,470	605	2,405	340	0	0	0	0	0	0	0	0	0	120
		0.5%	226,044	54,216	150,012	7,560	0	0	0	0	0	0	0	0	0	14,256
	熊本	60.2%	231,206	3,835	1,910	7,577	20,882	51,041	46,802	55,067	27,254	11,448	5,135	0	255	
		54.6%	23,888,590	501,660	252,072	814,957	2,775,481	4,780,949	3,560,814	5,796,511	3,226,662	1,566,043	595,782	0	17,658	
	大分	0.0%	0	0	0	0	0	0	0	0	0	0	0	0	0	0
		0.0%	0	0	0	0	0	0	0	0	0	0	0	0	0	0
	福岡	9.9%	38,225	270	550	3,240	5,495	7,040	4,390	3,830	2,810	1,540	6,780	0	2,280	
		9.6%	4,184,892	65,124	155,304	272,700	657,396	611,712	334,044	356,940	304,992	408,888	716,472	0	301,320	
	佐賀	3.1%	11,761	1,668	1,300	2,718	60	2,710	2,430	0	0	0	0	0	875	
		4.5%	1,977,577	366,714	288,252	443,113	16,848	439,452	188,730	0	0	0	0	0	234,468	
	長崎	0.0%	0	0	0	0	0	0	0	0	0	0	0	0	0	0
0.0%		0	0	0	0	0	0	0	0	0	0	0	0	0	0	
沖縄	0.0%	0	0	0	0	0	0	0	0	0	0	0	0	0	0	
	0.0%	0	0	0	0	0	0	0	0	0	0	0	0	0	0	
その他 県外	0.7%	2,850	0	0	0	590	1,100	1,160	0	0	0	0	0	0	0	
	0.8%	365,148	0	0	0	80,892	152,388	131,868	0	0	0	0	0	0	0	

上段:数量:本
下段:金額:円

切花

品目名	産地名	産地別割合	合計	4月	5月	6月	7月	8月	9月	10月	11月	12月	1月	2月	3月
合計		100.0%	26,069	5,890	816	2,082	1,435	330	105	359	130	1,182	1,740	3,645	8,355
		100.0%	1,682,467	271,350	82,026	151,837	137,025	22,572	9,828	41,526	17,280	141,696	108,432	232,416	466,479
単価			65	46	101	73	95	68	94	116	133	120	62	64	56
前年 対比		81.6%		86.1%	10.0%	99.9%	0.0%	15.5%	13.1%	0.0%	35.1%	50.9%	112.3%	105.3%	198.0%
		114.4%		102.3%	100.8%	82.3%	0.0%	13.8%	35.0%	0.0%	32.9%	72.9%	126.6%	142.7%	184.5%
市内		56.4%	14,705	5,500	100	0	0	0	0	0	0	405	1,300	2,050	5,350
		36.3%	610,335	239,490	6,480	0	0	0	0	0	0	35,316	63,720	73,440	191,889
三股町		0.0%	0	0	0	0	0	0	0	0	0	0	0	0	0
		0.0%	0	0	0	0	0	0	0	0	0	0	0	0	0
西諸 県郡		0.0%	0	0	0	0	0	0	0	0	0	0	0	0	0
		0.0%	0	0	0	0	0	0	0	0	0	0	0	0	0
県内		0.0%	0	0	0	0	0	0	0	0	0	0	0	0	0
		0.0%	0	0	0	0	0	0	0	0	0	0	0	0	0
曾於市		0.0%	0	0	0	0	0	0	0	0	0	0	0	0	0
		0.0%	0	0	0	0	0	0	0	0	0	0	0	0	0
霧島市		0.0%	0	0	0	0	0	0	0	0	0	0	0	0	0
		0.0%	0	0	0	0	0	0	0	0	0	0	0	0	0
鹿児島 県内		0.0%	0	0	0	0	0	0	0	0	0	0	0	0	0
		0.0%	0	0	0	0	0	0	0	0	0	0	0	0	0
熊本		31.2%	8,125	190	716	2,082	690	0	0	0	30	287	280	1,335	2,515
		46.4%	780,343	18,792	75,546	151,837	66,096	0	0	0	6,480	53,244	27,000	143,154	238,194
大分		2.3%	600	0	0	0	600	0	0	0	0	0	0	0	0
		3.5%	58,428	0	0	0	58,428	0	0	0	0	0	0	0	0
福岡		5.5%	1,429	200	0	0	95	30	105	359	0	60	160	200	220
		7.8%	131,517	13,068	0	0	8,181	1,944	9,828	41,526	0	9,720	17,712	12,096	17,442
佐賀		0.0%	0	0	0	0	0	0	0	0	0	0	0	0	0
		0.0%	0	0	0	0	0	0	0	0	0	0	0	0	0
長崎		0.0%	0	0	0	0	0	0	0	0	0	0	0	0	0
		0.0%	0	0	0	0	0	0	0	0	0	0	0	0	0
沖縄		0.0%	0	0	0	0	0	0	0	0	0	0	0	0	0
		0.0%	0	0	0	0	0	0	0	0	0	0	0	0	0
その他 県外		4.6%	1,210	0	0	0	50	300	0	0	100	430	0	60	270
		6.1%	101,844	0	0	0	4,320	20,628	0	0	10,800	43,416	0	3,726	18,954

カラー

上段:数量:本
下段:金額:円

切花

品目名	産地名	産地別割合	合計	4月	5月	6月	7月	8月	9月	10月	11月	12月	1月	2月	3月
ガーベラ	合計	100.0%	316,015	39,914	16,043	7,725	7,554	15,663	22,338	32,037	34,367	37,218	23,870	35,731	43,555
		100.0%	11,992,423	1,309,937	696,605	320,593	311,434	427,972	624,251	1,180,877	1,307,394	1,435,126	906,665	1,129,604	2,341,964
	単価		38	33	43	42	41	27	28	37	38	39	38	32	54
	前年対比		116.7%	121.6%	108.2%	31.4%	37.6%	53.7%	111.6%	121.9%	0.0%	192.0%	136.3%	123.6%	116.8%
			122.9%	119.3%	101.4%	53.3%	73.6%	88.1%	99.9%	136.4%	0.0%	173.3%	123.6%	86.7%	111.2%
	市内	0.0%	25	0	0	0	0	0	0	0	0	0	0	0	25
		0.0%	540	0	0	0	0	0	0	0	0	0	0	0	540
	三股町	0.0%	0	0	0	0	0	0	0	0	0	0	0	0	0
		0.0%	0	0	0	0	0	0	0	0	0	0	0	0	0
	西諸 県郡	0.0%	0	0	0	0	0	0	0	0	0	0	0	0	0
		0.0%	0	0	0	0	0	0	0	0	0	0	0	0	0
	県内	0.0%	0	0	0	0	0	0	0	0	0	0	0	0	0
		0.0%	0	0	0	0	0	0	0	0	0	0	0	0	0
	曾於市	6.0%	19,100	4,710	2,050	680	0	0	0	0	390	2,220	2,100	2,780	4,170
		12.8%	1,536,948	365,796	140,724	51,192	0	0	0	0	34,452	195,588	175,878	196,074	377,244
	霧島市	0.0%	0	0	0	0	0	0	0	0	0	0	0	0	0
		0.0%	0	0	0	0	0	0	0	0	0	0	0	0	0
	鹿児島 県内	0.0%	0	0	0	0	0	0	0	0	0	0	0	0	0
		0.0%	0	0	0	0	0	0	0	0	0	0	0	0	0
	熊本	27.4%	86,697	6,149	4,020	360	0	0	0	11,180	18,645	18,595	5,685	11,975	10,088
		28.6%	3,434,141	199,228	162,864	11,772	0	0	0	513,540	746,442	673,218	207,360	368,874	550,843
	大分	0.0%	0	0	0	0	0	0	0	0	0	0	0	0	0
		0.0%	0	0	0	0	0	0	0	0	0	0	0	0	0
	福岡	66.4%	209,893	29,055	9,973	6,685	7,554	15,663	22,338	20,857	15,332	16,403	16,085	20,776	29,172
		58.4%	7,008,914	744,914	393,017	257,629	311,434	427,972	624,251	667,337	526,500	566,320	523,427	559,796	1,406,317
	佐賀	0.0%	0	0	0	0	0	0	0	0	0	0	0	0	0
		0.0%	0	0	0	0	0	0	0	0	0	0	0	0	0
	長崎	0.0%	0	0	0	0	0	0	0	0	0	0	0	0	0
		0.0%	0	0	0	0	0	0	0	0	0	0	0	0	0
	沖縄	0.0%	0	0	0	0	0	0	0	0	0	0	0	0	0
		0.0%	0	0	0	0	0	0	0	0	0	0	0	0	0
	その他	0.1%	300	0	0	0	0	0	0	0	0	0	0	200	100
	県外	0.1%	11,880	0	0	0	0	0	0	0	0	0	0	4,860	7,020

上段:数量:本
下段:金額:円

切花

品目名	産地名	産地別割合	合計	4月	5月	6月	7月	8月	9月	10月	11月	12月	1月	2月	3月
合計		100.0%	212,405	17,135	27,170	12,940	10,005	9,860	8,540	12,260	8,305	25,785	22,180	28,865	29,360
		100.0%	19,744,479	1,396,440	1,835,649	989,388	821,313	998,568	749,196	1,661,040	1,018,332	3,447,522	1,742,931	2,242,674	2,841,426
単価			93	81	68	76	82	101	88	135	123	134	79	78	97
前年 対比			118.5%	101.0%	94.6%	167.9%	132.4%	143.5%	174.3%	202.2%	0.0%	83.9%	123.5%	108.2%	116.6%
			122.3%	94.9%	83.5%	156.4%	95.9%	125.0%	109.5%	188.1%	0.0%	175.9%	128.6%	86.4%	104.8%
市内		0.0%	0	0	0	0	0	0	0	0	0	0	0	0	0
		0.0%	0	0	0	0	0	0	0	0	0	0	0	0	0
三股町		0.0%	0	0	0	0	0	0	0	0	0	0	0	0	0
		0.0%	0	0	0	0	0	0	0	0	0	0	0	0	0
西諸 県郡		0.0%	0	0	0	0	0	0	0	0	0	0	0	0	0
		0.0%	0	0	0	0	0	0	0	0	0	0	0	0	0
県内		29.5%	62,705	5,525	7,820	0	0	0	0	5,470	6,455	4,340	10,700	11,110	11,285
		28.4%	5,608,980	338,040	408,510	0	0	0	0	723,492	840,078	563,544	832,140	796,716	1,106,460
曾於市		0.0%	0	0	0	0	0	0	0	0	0	0	0	0	0
		0.0%	0	0	0	0	0	0	0	0	0	0	0	0	0
霧島市		0.0%	0	0	0	0	0	0	0	0	0	0	0	0	0
		0.0%	0	0	0	0	0	0	0	0	0	0	0	0	0
鹿児島 県内		0.0%	0	0	0	0	0	0	0	0	0	0	0	0	0
		0.0%	0	0	0	0	0	0	0	0	0	0	0	0	0
熊本		18.0%	38,195	4,005	5,840	520	240	2,670	3,320	1,200	1,850	4,220	3,300	4,375	6,655
		13.7%	2,698,596	163,404	261,711	28,728	18,144	198,828	244,836	147,096	178,254	460,728	228,987	312,930	454,950
大分		0.0%	0	0	0	0	0	0	0	0	0	0	0	0	0
		0.0%	0	0	0	0	0	0	0	0	0	0	0	0	0
福岡		49.8%	105,725	7,605	13,510	12,420	6,655	5,950	4,100	5,480	0	17,225	8,180	13,180	11,420
		54.7%	10,808,235	894,996	1,165,428	960,660	508,437	621,216	370,116	778,788	0	2,423,250	681,804	1,123,524	1,280,016
佐賀		0.0%	0	0	0	0	0	0	0	0	0	0	0	0	0
		0.0%	0	0	0	0	0	0	0	0	0	0	0	0	0
長崎		0.0%	0	0	0	0	0	0	0	0	0	0	0	0	0
		0.0%	0	0	0	0	0	0	0	0	0	0	0	0	0
沖縄		0.0%	0	0	0	0	0	0	0	0	0	0	0	0	0
		0.0%	0	0	0	0	0	0	0	0	0	0	0	0	0
その他 県外		2.7%	5,780	0	0	0	3,110	1,240	1,120	110	0	0	0	200	0
		3.2%	628,668	0	0	0	294,732	178,524	134,244	11,664	0	0	0	9,504	0

宿根カスミ草

上段:数量:本
下段:金額:円

切花

品目名	産地名	産地別割合	合計	4月	5月	6月	7月	8月	9月	10月	11月	12月	1月	2月	3月	
ストレッチア	合計	100.0%	6,830	410	150	10	0	580	1,280	1,430	1,045	660	500	430	335	
		100.0%	836,244	49,248	18,468	1,080	0	78,570	118,692	142,290	111,510	144,504	69,336	57,510	45,036	
	単価		122	120	123	108	0	135	93	100	107	219	139	134	134	
			58.0%	72.1%	86.7%	0.0%	0.0%	47.1%	54.9%	64.7%	51.5%	51.8%	73.1%	66.2%	55.8%	
	前年対比		70.4%	74.4%	78.2%	0.0%	0.0%	61.9%	63.0%	81.8%	74.1%	65.6%	101.7%	67.7%	53.3%	
			0.0%	0	0	0	0	0	0	0	0	0	0	0	0	0
	市内		0.0%	0	0	0	0	0	0	0	0	0	0	0	0	0
			0.0%	0	0	0	0	0	0	0	0	0	0	0	0	0
	三股町		0.0%	0	0	0	0	0	0	0	0	0	0	0	0	0
			0.0%	0	0	0	0	0	0	0	0	0	0	0	0	0
	西諸 県郡		0.0%	0	0	0	0	0	0	0	0	0	0	0	0	0
			0.0%	0	0	0	0	0	0	0	0	0	0	0	0	0
	県内		0.0%	0	0	0	0	0	0	0	0	0	0	0	0	0
			0.0%	0	0	0	0	0	0	0	0	0	0	0	0	0
	曾於市		68.3%	4,665	70	10	0	0	485	800	1,050	760	600	400	330	160
			74.8%	625,104	9,072	2,160	0	0	71,658	90,828	110,376	91,368	125,712	57,888	45,198	20,844
	霧島市		0.0%	0	0	0	0	0	0	0	0	0	0	0	0	0
			0.0%	0	0	0	0	0	0	0	0	0	0	0	0	0
	鹿児島 県内		0.1%	10	0	0	10	0	0	0	0	0	0	0	0	0
			0.1%	1,080	0	0	1,080	0	0	0	0	0	0	0	0	0
	熊本		0.0%	0	0	0	0	0	0	0	0	0	0	0	0	0
			0.0%	0	0	0	0	0	0	0	0	0	0	0	0	0
	大分		0.0%	0	0	0	0	0	0	0	0	0	0	0	0	0
			0.0%	0	0	0	0	0	0	0	0	0	0	0	0	0
	福岡		16.8%	1,150	240	60	0	0	60	130	200	40	60	100	100	160
			17.5%	146,340	32,184	9,288	0	0	3,888	11,772	20,088	4,320	18,792	11,448	12,312	22,248
	佐賀		0.0%	0	0	0	0	0	0	0	0	0	0	0	0	0
			0.0%	0	0	0	0	0	0	0	0	0	0	0	0	0
長崎		0.0%	0	0	0	0	0	0	0	0	0	0	0	0	0	
		0.0%	0	0	0	0	0	0	0	0	0	0	0	0	0	
沖縄		14.5%	990	100	80	0	0	35	350	180	245	0	0	0	0	
		7.4%	61,776	7,992	7,020	0	0	3,024	16,092	11,826	15,822	0	0	0	0	
その他 県外		0.2%	15	0	0	0	0	0	0	0	0	0	0	0	15	
		0.2%	1,944	0	0	0	0	0	0	0	0	0	0	0	1,944	

上段:数量:本
下段:金額:円

切花

品目名	産地名	産地別割合	合計	4月	5月	6月	7月	8月	9月	10月	11月	12月	1月	2月	3月
合計		100.0%	150,740	0	0	3,950	33,760	43,210	50,480	18,490	850	0	0	0	0
		100.0%	7,465,608	0	0	315,382	1,437,977	2,259,306	1,963,494	1,428,538	60,912	0	0	0	0
単価			50	0	0	80	43	52	39	77	72	0	0	0	0
前年 対比			101.9%	0.0%	0.0%	81.1%	93.6%	92.5%	120.2%	110.9%	50.6%	0.0%	0.0%	0.0%	0.0%
			93.4%	0.0%	0.0%	91.2%	91.8%	76.4%	90.7%	162.2%	82.2%	0.0%	0.0%	0.0%	0.0%
市内		0.0%	0	0	0	0	0	0	0	0	0	0	0	0	0
		0.0%	0	0	0	0	0	0	0	0	0	0	0	0	0
三股町		0.0%	0	0	0	0	0	0	0	0	0	0	0	0	0
		0.0%	0	0	0	0	0	0	0	0	0	0	0	0	0
西諸 県郡		0.0%	0	0	0	0	0	0	0	0	0	0	0	0	0
		0.0%	0	0	0	0	0	0	0	0	0	0	0	0	0
県内		0.0%	0	0	0	0	0	0	0	0	0	0	0	0	0
		0.0%	0	0	0	0	0	0	0	0	0	0	0	0	0
曾於市		0.0%	0	0	0	0	0	0	0	0	0	0	0	0	0
		0.0%	0	0	0	0	0	0	0	0	0	0	0	0	0
霧島市		0.0%	0	0	0	0	0	0	0	0	0	0	0	0	0
		0.0%	0	0	0	0	0	0	0	0	0	0	0	0	0
鹿児島 県内		0.0%	0	0	0	0	0	0	0	0	0	0	0	0	0
		0.0%	0	0	0	0	0	0	0	0	0	0	0	0	0
熊本		29.2%	44,020	0	0	2,500	13,750	9,350	12,830	5,590	0	0	0	0	0
		32.3%	2,413,260	0	0	194,314	669,233	582,347	537,073	430,294	0	0	0	0	0
大分		0.0%	0	0	0	0	0	0	0	0	0	0	0	0	0
		0.0%	0	0	0	0	0	0	0	0	0	0	0	0	0
福岡		35.7%	53,860	0	0	950	14,180	15,970	16,730	6,010	20	0	0	0	0
		30.4%	2,269,836	0	0	79,380	492,048	731,916	494,964	470,880	648	0	0	0	0
佐賀		0.0%	0	0	0	0	0	0	0	0	0	0	0	0	0
		0.0%	0	0	0	0	0	0	0	0	0	0	0	0	0
長崎		0.0%	0	0	0	0	0	0	0	0	0	0	0	0	0
		0.0%	0	0	0	0	0	0	0	0	0	0	0	0	0
沖縄		0.0%	0	0	0	0	0	0	0	0	0	0	0	0	0
		0.0%	0	0	0	0	0	0	0	0	0	0	0	0	0
その他 県外		35.1%	52,860	0	0	500	5,830	17,890	20,920	6,890	830	0	0	0	0
		37.3%	2,782,512	0	0	41,688	276,696	945,043	931,457	527,364	60,264	0	0	0	0

ワアムンリ

上段:数量:本
下段:金額:円

切花

品目名	産地名	産地別割合	合計	4月	5月	6月	7月	8月	9月	10月	11月	12月	1月	2月	3月	
シシユム	合計	100.0%	12,709	1,375	160	528	508	445	419	238	653	1,758	1,781	2,131	2,713	
		100.0%	3,727,220	308,416	36,396	274,320	197,586	209,434	191,376	156,254	233,464	825,282	391,727	397,051	505,915	
	単価		293	224	227	520	389	471	457	657	358	469	220	186	186	
			83.4%	71.4%	210.5%	132.7%	85.4%	51.4%	94.8%	36.3%	63.0%	66.7%	123.2%	92.2%	95.3%	
	前年対比		82.9%	96.2%	208.0%	103.4%	67.1%	47.3%	85.5%	51.1%	74.4%	94.8%	125.0%	78.2%	81.3%	
			0.0%	0	0	0	0	0	0	0	0	0	0	0	0	0
	市内		0.0%	0	0	0	0	0	0	0	0	0	0	0	0	0
			0.0%	0	0	0	0	0	0	0	0	0	0	0	0	0
	三股町		0.0%	0	0	0	0	0	0	0	0	0	0	0	0	0
			0.0%	0	0	0	0	0	0	0	0	0	0	0	0	0
	西諸 県郡		0.0%	0	0	0	0	0	0	0	0	0	0	0	0	0
			0.0%	0	0	0	0	0	0	0	0	0	0	0	0	0
	県内		2.1%	267	0	0	0	0	0	0	0	0	0	193	74	0
			0.8%	29,959	0	0	0	0	0	0	0	0	0	22,183	7,776	0
	曾於市		0.0%	0	0	0	0	0	0	0	0	0	0	0	0	0
			0.0%	0	0	0	0	0	0	0	0	0	0	0	0	0
	霧島市		0.0%	0	0	0	0	0	0	0	0	0	0	0	0	0
			0.0%	0	0	0	0	0	0	0	0	0	0	0	0	0
	鹿児島 県内		0.0%	0	0	0	0	0	0	0	0	0	0	0	0	0
			0.0%	0	0	0	0	0	0	0	0	0	0	0	0	0
	熊本		29.0%	3,682	0	0	0	0	0	0	0	297	820	816	772	977
			26.8%	1,000,555	0	0	0	0	0	0	0	100,494	372,222	191,160	146,934	189,745
	大分		0.0%	0	0	0	0	0	0	0	0	0	0	0	0	0
			0.0%	0	0	0	0	0	0	0	0	0	0	0	0	0
	福岡		55.0%	6,988	1,375	160	110	452	445	24	0	72	749	612	1,253	1,736
			50.0%	1,863,983	308,416	36,396	66,312	169,074	209,434	15,120	0	7,258	366,876	133,715	235,213	316,170
	佐賀		0.0%	0	0	0	0	0	0	0	0	0	0	0	0	0
			0.0%	0	0	0	0	0	0	0	0	0	0	0	0	0
長崎		0.0%	0	0	0	0	0	0	0	0	0	0	0	0	0	
		0.0%	0	0	0	0	0	0	0	0	0	0	0	0	0	
沖縄		0.0%	0	0	0	0	0	0	0	0	0	0	0	0	0	
		0.0%	0	0	0	0	0	0	0	0	0	0	0	0	0	
その他 県外		13.9%	1,772	0	0	418	56	0	395	238	284	189	160	32	0	
		22.3%	832,723	0	0	208,008	28,512	0	176,256	156,254	125,712	86,184	44,669	7,128	0	

上段:数量:本
下段:金額:円

切花

品目名	産地名	産地別割合	合計	4月	5月	6月	7月	8月	9月	10月	11月	12月	1月	2月	3月	
コチヨウラン	合計	100.0%	27,733	2,428	2,501	2,152	1,912	2,021	1,955	2,021	1,730	1,892	2,457	3,346	3,318	
		100.0%	11,130,134	959,958	938,768	778,572	539,471	900,353	960,336	1,033,474	823,964	1,043,982	1,104,635	1,082,203	964,418	
	単価		401	395	375	362	282	445	491	511	476	552	450	323	291	
	前年 対比		108.8%		87.4%	85.8%	213.7%	104.0%	121.2%	110.7%	124.5%	60.6%	67.5%	121.8%	162.0%	154.0%
			103.7%		113.4%	104.3%	171.0%	60.4%	95.0%	108.2%	115.3%	72.4%	94.1%	142.8%	114.1%	103.3%
	市内		0.0%	0	0	0	0	0	0	0	0	0	0	0	0	0
			0.0%	0	0	0	0	0	0	0	0	0	0	0	0	0
	三股町		0.0%	0	0	0	0	0	0	0	0	0	0	0	0	0
			0.0%	0	0	0	0	0	0	0	0	0	0	0	0	0
	西諸 県郡		0.0%	0	0	0	0	0	0	0	0	0	0	0	0	0
			0.0%	0	0	0	0	0	0	0	0	0	0	0	0	0
	県内		0.7%	190	190	0	0	0	0	0	0	0	0	0	0	0
			0.2%	27,281	27,281	0	0	0	0	0	0	0	0	0	0	0
	曾於市		0.0%	0	0	0	0	0	0	0	0	0	0	0	0	0
			0.0%	0	0	0	0	0	0	0	0	0	0	0	0	0
	霧島市		0.0%	0	0	0	0	0	0	0	0	0	0	0	0	0
			0.0%	0	0	0	0	0	0	0	0	0	0	0	0	0
	鹿児島 県内		0.0%	0	0	0	0	0	0	0	0	0	0	0	0	0
			0.0%	0	0	0	0	0	0	0	0	0	0	0	0	0
	熊本		14.2%	3,943	340	384	330	330	270	355	260	260	410	350	344	310
		26.4%	2,933,604	268,002	274,968	239,112	256,878	200,880	266,220	194,400	194,400	309,960	258,120	242,784	227,880	
大分		0.0%	0	0	0	0	0	0	0	0	0	0	0	0	0	
		0.0%	0	0	0	0	0	0	0	0	0	0	0	0	0	
福岡		48.9%	13,565	828	1,017	858	648	1,148	910	1,269	892	744	1,302	1,895	2,054	
		45.6%	5,075,752	311,688	329,886	262,116	275,400	462,240	432,000	641,952	385,862	410,832	542,635	545,616	475,524	
佐賀		0.0%	0	0	0	0	0	0	0	0	0	0	0	0	0	
		0.0%	0	0	0	0	0	0	0	0	0	0	0	0	0	
長崎		0.0%	0	0	0	0	0	0	0	0	0	0	0	0	0	
		0.0%	0	0	0	0	0	0	0	0	0	0	0	0	0	
沖縄		0.0%	0	0	0	0	0	0	0	0	0	0	0	0	0	
		0.0%	0	0	0	0	0	0	0	0	0	0	0	0	0	
その他 県外		36.2%	10,035	1,070	1,100	964	934	603	690	492	578	738	805	1,107	954	
		27.8%	3,093,498	352,987	333,914	277,344	7,193	237,233	262,116	197,122	243,702	323,190	303,880	293,803	261,014	

上段:数量:本
下段:金額:円

切花

品目名	産地名	産地別割合	合計	4月	5月	6月	7月	8月	9月	10月	11月	12月	1月	2月	3月
合計		100.0%	297,330	25,500	17,225	8,600	5,760	28,900	30,000	33,840	29,625	43,600	33,710	18,120	22,450
		100.0%	10,390,572	838,620	662,526	412,560	413,964	1,160,730	1,046,358	1,156,518	1,040,418	1,396,278	833,436	612,576	816,588
単価			35	33	38	48	72	40	35	34	35	32	25	34	36
前年 対比			90.6%	181.2%	127.2%	102.5%	31.9%	82.5%	84.0%	87.9%	105.8%	110.4%	96.4%	61.2%	68.3%
			94.8%	174.1%	97.1%	87.0%	52.3%	83.5%	93.7%	115.7%	143.0%	93.9%	102.1%	65.5%	76.8%
市内		0.0%	0	0	0	0	0	0	0	0	0	0	0	0	0
		0.0%	0	0	0	0	0	0	0	0	0	0	0	0	0
三股町		0.0%	0	0	0	0	0	0	0	0	0	0	0	0	0
		0.0%	0	0	0	0	0	0	0	0	0	0	0	0	0
西諸 県郡		0.0%	0	0	0	0	0	0	0	0	0	0	0	0	0
		0.0%	0	0	0	0	0	0	0	0	0	0	0	0	0
県内		0.0%	0	0	0	0	0	0	0	0	0	0	0	0	0
		0.0%	0	0	0	0	0	0	0	0	0	0	0	0	0
曾於市		0.0%	0	0	0	0	0	0	0	0	0	0	0	0	0
		0.0%	0	0	0	0	0	0	0	0	0	0	0	0	0
霧島市		0.0%	0	0	0	0	0	0	0	0	0	0	0	0	0
		0.0%	0	0	0	0	0	0	0	0	0	0	0	0	0
鹿児島 県内		0.0%	0	0	0	0	0	0	0	0	0	0	0	0	0
		0.0%	0	0	0	0	0	0	0	0	0	0	0	0	0
熊本		0.0%	0	0	0	0	0	0	0	0	0	0	0	0	0
		0.0%	0	0	0	0	0	0	0	0	0	0	0	0	0
大分		0.0%	0	0	0	0	0	0	0	0	0	0	0	0	0
		0.0%	0	0	0	0	0	0	0	0	0	0	0	0	0
福岡		94.4%	280,590	25,250	17,225	8,350	5,760	24,950	28,760	33,350	26,025	39,160	31,710	17,600	22,450
		96.7%	10,046,754	834,570	662,526	404,460	413,964	1,077,300	1,015,200	1,141,830	968,490	1,303,020	811,026	597,780	816,588
佐賀		0.0%	0	0	0	0	0	0	0	0	0	0	0	0	0
		0.0%	0	0	0	0	0	0	0	0	0	0	0	0	0
長崎		0.0%	0	0	0	0	0	0	0	0	0	0	0	0	0
		0.0%	0	0	0	0	0	0	0	0	0	0	0	0	0
沖縄		0.0%	0	0	0	0	0	0	0	0	0	0	0	0	0
		0.0%	0	0	0	0	0	0	0	0	0	0	0	0	0
その他 県外		5.6%	16,740	250	0	250	0	3,950	1,240	490	3,600	4,440	2,000	520	0
		3.3%	343,818	4,050	0	8,100	0	83,430	31,158	14,688	71,928	93,258	22,410	14,796	0

デンファール

上段:数量:本
下段:金額:円

切花

品目名	産地名	産地別割合	合計	4月	5月	6月	7月	8月	9月	10月	11月	12月	1月	2月	3月
合計		100.0%	1,636,634	157,858	187,424	159,952	161,251	190,022	133,609	101,382	83,021	124,236	86,987	127,216	123,676
		100.0%	104,687,225	10,085,401	9,806,741	8,519,120	11,449,733	14,096,739	7,263,727	6,858,049	6,368,259	8,585,503	5,369,952	7,901,647	8,382,354
単価			64	64	52	53	71	74	54	68	77	69	62	62	68
前年 対比			91.7%	140.7%	233.1%	127.9%	97.4%	109.5%	93.4%	112.4%	29.7%	63.6%	89.5%	71.2%	85.5%
			87.7%	137.4%	111.6%	119.3%	102.4%	99.1%	89.0%	75.5%	48.0%	71.7%	99.2%	64.8%	79.5%
市内		0.2%	2,942	400	123	140	118	1,475	580	0	20	50	0	36	0
		0.2%	221,843	17,712	2,732	5,508	11,556	147,636	30,348	0	1,728	1,080	0	3,542	0
三股町		2.4%	39,782	0	8,000	0	6,300	268	7,147	6,067	0	6,000	6,000	0	0
		0.3%	294,646	0	47,520	0	106,920	58,525	41,710	18,371	0	12,960	8,640	0	0
西諸 県郡		0.4%	6,880	260	0	0	0	0	0	0	0	0	0	1,230	5,390
		0.3%	296,028	23,544	0	0	0	0	0	0	0	0	0	59,076	213,408
県内		18.7%	305,287	21,712	22,749	32,836	35,196	47,902	30,360	13,420	11,302	17,441	14,655	30,372	27,342
		21.4%	22,408,542	1,975,331	1,380,370	1,727,665	1,911,784	2,724,089	1,294,294	1,228,613	1,245,434	2,144,200	1,475,744	3,124,040	2,176,978
曾於市		0.4%	6,500	0	200	340	11	5,849	100	0	0	0	0	0	0
		0.4%	371,790	0	2,430	3,672	1,188	361,260	3,240	0	0	0	0	0	0
霧島市		0.1%	2,400	0	1,680	720	0	0	0	0	0	0	0	0	0
		0.1%	108,259	0	91,411	16,848	0	0	0	0	0	0	0	0	0
鹿児島 県内		11.7%	191,665	17,200	31,645	23,060	9,235	17,115	7,530	15,960	15,090	17,010	10,300	15,060	12,460
		7.2%	7,544,302	836,503	975,267	671,976	506,477	805,140	319,356	589,831	697,167	857,250	385,884	442,557	456,894
熊本		14.4%	235,361	22,505	23,860	25,835	34,844	31,859	17,498	14,333	12,902	19,695	12,239	11,592	8,199
		12.2%	12,754,033	1,092,290	860,382	974,484	2,685,150	2,629,557	661,219	790,171	665,453	1,085,800	544,450	501,169	263,909
大分		6.3%	103,830	24,900	14,815	6,090	0	6,180	6,115	5,870	4,740	10,730	3,310	5,490	15,590
		7.7%	8,020,771	1,474,092	754,704	329,076	0	1,421,928	291,114	544,374	450,144	819,936	300,996	438,048	1,196,359
福岡		22.9%	375,210	42,085	55,543	30,612	23,549	32,047	22,489	14,199	19,883	27,539	25,923	48,331	33,010
		21.0%	22,012,198	2,349,562	2,929,489	1,682,127	1,564,520	1,924,317	1,514,025	1,187,816	1,725,370	1,603,076	1,407,294	2,158,040	1,966,561
佐賀		5.2%	85,234	14,429	7,620	6,035	10,865	9,335	7,130	1,790	1,930	7,885	2,070	3,945	12,200
		4.6%	4,818,134	844,582	353,700	256,273	548,451	414,774	375,030	118,152	129,411	416,664	145,098	268,407	947,592
長崎		0.0%	0	0	0	0	0	0	0	0	0	0	0	0	0
		0.0%	0	0	0	0	0	0	0	0	0	0	0	0	0
沖縄		0.9%	14,150	1,230	5,045	425	695	2,129	665	1,662	545	535	849	80	290
		0.7%	728,287	65,880	188,806	23,166	52,132	92,308	61,668	106,002	45,522	39,247	35,629	4,428	13,500
その他 県外		16.3%	267,393	13,137	16,144	33,859	40,438	35,863	33,995	28,081	16,609	17,351	11,641	11,080	9,195
		24.0%	25,108,391	1,405,905	2,219,930	2,828,325	4,061,556	3,517,205	2,671,723	2,274,718	1,408,029	1,605,290	1,066,217	902,340	1,147,153

その他切花

上段:数量:本
下段:金額:円

葉物

品目名	産地名	産地別割合	合計	4月	5月	6月	7月	8月	9月	10月	11月	12月	1月	2月	3月
合計		100.0%	877,216	67,380	81,479	70,871	63,639	103,258	71,126	77,404	68,150	95,738	50,150	52,333	75,688
		100.0%	37,203,466	3,387,107	3,284,625	2,592,017	2,390,266	4,959,997	2,955,912	3,322,269	2,752,920	4,453,985	2,149,956	1,877,860	3,076,553
単価			42	50	40	37	38	48	42	43	40	47	43	36	41
前年 対比			113.7%	103.9%	109.0%	122.0%	109.7%	131.3%	110.8%	136.3%	118.7%	118.5%	107.4%	84.1%	109.9%
			119.7%	122.3%	122.2%	125.1%	121.4%	116.6%	116.8%	164.6%	148.0%	120.7%	132.4%	77.6%	96.4%
市内		0.1%	970	0	40	0	20	40	50	0	210	510	100	0	0
		0.1%	54,054	0	2,160	0	432	1,080	1,080	0	6,102	41,040	2,160	0	0
三股町		0.0%	0	0	0	0	0	0	0	0	0	0	0	0	0
		0.0%	0	0	0	0	0	0	0	0	0	0	0	0	0
西諸 県郡		0.0%	345	100	0	0	0	0	0	0	0	245	0	0	0
		0.1%	35,478	4,320	0	0	0	0	0	0	0	31,158	0	0	0
県内		1.8%	16,075	800	765	705	1,629	2,620	3,280	920	220	5,000	70	50	16
		2.9%	1,063,638	128,520	103,842	63,720	118,800	96,984	322,110	86,184	16,200	118,800	2,268	2,430	3,780
曾於市		0.4%	3,110	0	0	0	0	0	530	0	0	2,580	0	0	0
		0.3%	118,098	0	0	0	0	0	17,172	0	0	100,926	0	0	0
霧島市		0.0%	200	0	0	200	0	0	0	0	0	0	0	0	0
		0.0%	1,080	0	0	1,080	0	0	0	0	0	0	0	0	0
鹿児島 県内		9.5%	82,945	6,245	10,240	7,995	6,505	7,950	9,430	9,560	9,150	8,360	3,970	2,320	1,220
		9.9%	3,682,179	286,308	332,424	225,153	214,380	356,562	400,464	536,652	456,840	543,132	208,980	69,984	51,300
熊本		14.4%	126,055	9,275	9,110	7,040	8,060	23,520	9,895	9,605	8,325	9,190	8,470	9,070	14,495
		12.7%	4,725,918	352,080	321,786	158,328	194,983	1,475,955	279,515	351,459	280,746	382,590	284,040	240,084	404,352
大分		0.0%	0	0	0	0	0	0	0	0	0	0	0	0	0
		0.0%	0	0	0	0	0	0	0	0	0	0	0	0	0
福岡		39.6%	347,217	32,440	30,360	27,720	23,715	33,660	27,016	33,165	29,190	39,233	19,820	20,558	30,340
		49.0%	18,217,975	1,976,724	1,660,748	1,444,975	1,163,732	1,954,368	1,314,625	1,663,848	1,409,778	1,827,371	1,027,188	1,003,460	1,771,157
佐賀		0.2%	2,075	0	1,355	460	60	200	0	0	0	0	0	0	0
		0.1%	48,924	0	23,652	10,260	3,888	11,124	0	0	0	0	0	0	0
長崎		0.0%	0	0	0	0	0	0	0	0	0	0	0	0	0
		0.0%	0	0	0	0	0	0	0	0	0	0	0	0	0
沖縄		8.6%	75,043	6,770	8,359	6,796	7,510	8,118	5,540	5,080	5,615	6,450	6,060	4,385	4,360
		9.8%	3,646,453	286,103	368,809	304,949	363,193	441,790	289,818	278,478	268,488	369,738	305,532	179,960	189,594
その他 県外		25.4%	223,181	11,750	21,250	19,955	16,140	27,150	15,385	19,074	15,440	24,170	11,660	15,950	25,257
		15.1%	5,609,670	353,052	471,203	383,552	330,857	622,134	331,129	405,648	314,766	1,039,230	319,788	381,941	656,370

葉物合計

上段:数量:本
下段:金額:円

葉物

品目名	産地名	産地別割合	合計	4月	5月	6月	7月	8月	9月	10月	11月	12月	1月	2月	3月
スマイラックス	合計	100.0%	245	110	0	80	40	0	0	10	0	0	0	0	5
		100.0%	22,788	7,668	0	7,884	2,160	0	0	3,780	0	0	0	0	1,296
	単価		93	70	0	99	54	0	0	378	0	0	0	0	259
			83.1%	91.7%	0.0%	800.0%	0.0%	0.0%	0.0%	66.7%	0.0%	0.0%	0.0%	0.0%	0.0%
	前年対比		54.7%	65.7%	0.0%	486.7%	0.0%	0.0%	0.0%	116.7%	0.0%	0.0%	0.0%	0.0%	0.0%
			0.0%	0	0	0	0	0	0	0	0	0	0	0	0
	市内		0.0%	0	0	0	0	0	0	0	0	0	0	0	0
			0.0%	0	0	0	0	0	0	0	0	0	0	0	0
	三股町		0.0%	0	0	0	0	0	0	0	0	0	0	0	0
			0.0%	0	0	0	0	0	0	0	0	0	0	0	0
	西諸 県郡		0.0%	0	0	0	0	0	0	0	0	0	0	0	0
			0.0%	0	0	0	0	0	0	0	0	0	0	0	0
	県内		55.1%	135	110	0	10	0	0	0	10	0	0	0	0
			63.0%	14,364	7,668	0	1,620	0	0	0	3,780	0	0	0	1,296
	曾於市		0.0%	0	0	0	0	0	0	0	0	0	0	0	0
			0.0%	0	0	0	0	0	0	0	0	0	0	0	0
	霧島市		0.0%	0	0	0	0	0	0	0	0	0	0	0	0
			0.0%	0	0	0	0	0	0	0	0	0	0	0	0
	鹿児島 県内		44.9%	110	0	0	70	40	0	0	0	0	0	0	0
			37.0%	8,424	0	0	6,264	2,160	0	0	0	0	0	0	0
	熊本		0.0%	0	0	0	0	0	0	0	0	0	0	0	0
			0.0%	0	0	0	0	0	0	0	0	0	0	0	0
	大分		0.0%	0	0	0	0	0	0	0	0	0	0	0	0
			0.0%	0	0	0	0	0	0	0	0	0	0	0	0
	福岡		0.0%	0	0	0	0	0	0	0	0	0	0	0	0
			0.0%	0	0	0	0	0	0	0	0	0	0	0	0
	佐賀		0.0%	0	0	0	0	0	0	0	0	0	0	0	0
			0.0%	0	0	0	0	0	0	0	0	0	0	0	0
長崎		0.0%	0	0	0	0	0	0	0	0	0	0	0	0	
		0.0%	0	0	0	0	0	0	0	0	0	0	0	0	
沖縄		0.0%	0	0	0	0	0	0	0	0	0	0	0	0	
		0.0%	0	0	0	0	0	0	0	0	0	0	0	0	
その他 県外		0.0%	0	0	0	0	0	0	0	0	0	0	0	0	
		0.0%	0	0	0	0	0	0	0	0	0	0	0	0	

上段:数量:本
下段:金額:円

葉物

品目名	産地名	産地別割合	合計	4月	5月	6月	7月	8月	9月	10月	11月	12月	1月	2月	3月
合計		100.0%	6,371	2,650	1,600	300	0	150	0	0	0	0	0	720	951
		80.5%	65,502	21,060	17,280	3,132	0	3,240	0	0	0	0	0	8,316	12,474
単価			10	8	11	10	0	22	0	0	0	0	0	12	13
前年 対比		99.5%		88.3%	0.0%	0.0%	0.0%	0.0%	0.0%	0.0%	0.0%	0.0%	0.0%	160.0%	41.3%
		150.3%		159.8%	0.0%	0.0%	0.0%	0.0%	0.0%	0.0%	0.0%	0.0%	0.0%	192.5%	54.7%
市内		0.0%	0	0	0	0	0	0	0	0	0	0	0	0	0
		0.0%	0	0	0	0	0	0	0	0	0	0	0	0	0
三股町		0.0%	0	0	0	0	0	0	0	0	0	0	0	0	0
		0.0%	0	0	0	0	0	0	0	0	0	0	0	0	0
西諸 県郡		0.0%	0	0	0	0	0	0	0	0	0	0	0	0	0
		0.0%	0	0	0	0	0	0	0	0	0	0	0	0	0
県内		2.4%	151	0	0	0	0	150	0	0	0	0	0	0	1
		5.4%	3,564	0	0	0	0	3,240	0	0	0	0	0	0	324
曾於市		0.0%	0	0	0	0	0	0	0	0	0	0	0	0	0
		0.0%	0	0	0	0	0	0	0	0	0	0	0	0	0
霧島市		0.0%	0	0	0	0	0	0	0	0	0	0	0	0	0
		0.0%	0	0	0	0	0	0	0	0	0	0	0	0	0
鹿児島 県内		0.0%	0	0	0	0	0	0	0	0	0	0	0	0	0
		0.0%	0	0	0	0	0	0	0	0	0	0	0	0	0
熊本		0.0%	0	0	0	0	0	0	0	0	0	0	0	0	0
		0.0%	0	0	0	0	0	0	0	0	0	0	0	0	0
大分		0.0%	0	0	0	0	0	0	0	0	0	0	0	0	0
		0.0%	0	0	0	0	0	0	0	0	0	0	0	0	0
福岡		0.0%	0	0	0	0	0	0	0	0	0	0	0	0	0
		0.0%	0	0	0	0	0	0	0	0	0	0	0	0	0
佐賀		0.0%	0	0	0	0	0	0	0	0	0	0	0	0	0
		0.0%	0	0	0	0	0	0	0	0	0	0	0	0	0
長崎		0.0%	0	0	0	0	0	0	0	0	0	0	0	0	0
		0.0%	0	0	0	0	0	0	0	0	0	0	0	0	0
沖縄		90.3%	5,750	2,650	1,600	300	0	0	0	0	0	0	0	600	600
		75.0%	49,140	21,060	17,280	3,132	0	0	0	0	0	0	0	3,888	3,780
その他 県外		7.4%	470	0	0	0	0	0	0	0	0	0	0	120	350
		0.0%	0	0	0	0	0	0	0	0	0	0	0	4,428	8,370

玉シダ

上段:数量:本
下段:金額:円

葉物

品目名	産地名	産地別割合	合計	4月	5月	6月	7月	8月	9月	10月	11月	12月	1月	2月	3月
合計		100.0%	333,633	29,790	30,094	25,399	24,070	34,590	26,846	31,792	29,325	35,520	20,565	19,425	26,217
		100.0%	17,416,647	1,776,395	1,510,996	1,259,410	1,183,172	2,034,099	1,350,562	1,743,714	1,456,380	1,829,801	968,706	868,514	1,434,899
単価			52	60	50	50	49	59	50	55	50	52	47	45	55
前年 対比			26.4%	3.0%	104.5%	133.3%	111.0%	122.8%	94.3%	159.2%	134.2%	114.5%	106.1%	80.9%	79.3%
			130.9%	411202.5%	130.9%	142.4%	139.3%	113.1%	105.6%	199.8%	163.0%	108.6%	125.7%	74.4%	73.8%
市内		0.0%	20	0	0	0	0	0	0	0	10	10	0	0	0
		0.0%	1,620	0	0	0	0	0	0	0	1,080	540	0	0	0
三股町		0.0%	0	0	0	0	0	0	0	0	0	0	0	0	0
		0.0%	0	0	0	0	0	0	0	0	0	0	0	0	0
西諸 県郡		0.0%	0	0	0	0	0	0	0	0	0	0	0	0	0
		0.0%	0	0	0	0	0	0	0	0	0	0	0	0	0
県内		0.4%	1,172	0	0	0	0	0	350	602	220	0	0	0	0
		0.5%	91,692	0	0	0	0	0	30,024	45,468	16,200	0	0	0	0
曾於市		0.0%	0	0	0	0	0	0	0	0	0	0	0	0	0
		0.0%	0	0	0	0	0	0	0	0	0	0	0	0	0
霧島市		0.0%	0	0	0	0	0	0	0	0	0	0	0	0	0
		0.0%	0	0	0	0	0	0	0	0	0	0	0	0	0
鹿児島 県内		2.8%	9,430	320	240	230	240	1,150	1,790	2,310	1,550	990	370	120	120
		5.8%	1,016,604	62,208	37,584	28,404	41,472	137,160	152,280	222,912	122,040	117,180	55,620	18,144	21,600
熊本		13.6%	45,425	3,530	4,195	2,530	3,620	3,600	4,505	3,820	3,560	4,250	3,590	4,070	4,155
		10.9%	1,892,484	180,252	187,488	82,836	125,604	159,624	179,550	188,352	160,164	177,822	128,520	136,080	186,192
大分		0.0%	0	0	0	0	0	0	0	0	0	0	0	0	0
		0.0%	0	0	0	0	0	0	0	0	0	0	0	0	0
福岡		58.2%	194,211	20,150	15,600	14,830	13,490	20,080	13,001	17,740	16,180	21,680	10,310	11,460	19,690
		60.5%	10,538,176	1,200,852	886,280	810,745	668,660	1,250,802	649,048	965,628	834,030	1,103,393	509,598	556,448	1,102,691
佐賀		0.0%	0	0	0	0	0	0	0	0	0	0	0	0	0
		0.0%	0	0	0	0	0	0	0	0	0	0	0	0	0
長崎		0.0%	0	0	0	0	0	0	0	0	0	0	0	0	0
		0.0%	0	0	0	0	0	0	0	0	0	0	0	0	0
沖縄		15.9%	52,928	3,490	5,299	4,804	4,420	6,550	5,060	4,680	4,345	5,320	4,855	2,315	1,790
		17.1%	2,972,554	238,691	284,245	242,881	266,490	390,393	279,072	259,578	233,550	331,074	240,300	108,000	98,280
その他 県外		9.1%	30,447	2,300	4,760	3,005	2,300	3,210	2,140	2,640	3,460	3,270	1,440	1,460	462
		5.2%	903,517	94,392	115,398	94,543	80,946	96,120	60,588	61,776	89,316	99,792	34,668	49,842	26,136

ドラセナ

上段:数量:本
下段:金額:円

葉物

品目名	産地名	産地別割合	合計	4月	5月	6月	7月	8月	9月	10月	11月	12月	1月	2月	3月
ナ ル コ ラ ン	合計	100.0%	3,380	0	1,290	1,750	310	0	0	0	0	0	0	0	30
		100.0%	94,392	0	36,342	47,898	9,828	0	0	0	0	0	0	0	0
	単価		28	0	28	27	32	0	0	0	0	0	0	0	11
	前年 対比		112.3% 100.6%	0.0% 0.0%	129.0% 108.5%	150.9% 148.4%	155.0% 227.5%	0.0% 0.0%	0.0% 0.0%	0.0% 0.0%	0.0% 0.0%	0.0% 0.0%	0.0% 0.0%	0.0% 0.0%	0.0% 0.0%
	市内	0.0% 0.0%	0 0	0 0	0 0	0 0	0 0	0 0	0 0	0 0	0 0	0 0	0 0	0 0	0 0
	三股町	0.0% 0.0%	0 0	0 0	0 0	0 0	0 0	0 0	0 0	0 0	0 0	0 0	0 0	0 0	0 0
	西諸 県郡	0.0% 0.0%	0 0	0 0	0 0	0 0	0 0	0 0	0 0	0 0	0 0	0 0	0 0	0 0	0 0
	県内	0.0% 0.0%	0 0	0 0	0 0	0 0	0 0	0 0	0 0	0 0	0 0	0 0	0 0	0 0	0 0
	曾於市	0.0% 0.0%	0 0	0 0	0 0	0 0	0 0	0 0	0 0	0 0	0 0	0 0	0 0	0 0	0 0
	霧島市	0.0% 0.0%	0 0	0 0	0 0	0 0	0 0	0 0	0 0	0 0	0 0	0 0	0 0	0 0	0 0
	鹿児島 県内	0.0% 0.0%	0 0	0 0	0 0	0 0	0 0	0 0	0 0	0 0	0 0	0 0	0 0	0 0	0 0
	熊本	0.0% 0.0%	0 0	0 0	0 0	0 0	0 0	0 0	0 0	0 0	0 0	0 0	0 0	0 0	0 0
	大分	0.0% 0.0%	0 0	0 0	0 0	0 0	0 0	0 0	0 0	0 0	0 0	0 0	0 0	0 0	0 0
	福岡	66.3% 61.8%	2,240 58,374	0 0	900 23,220	1,200 30,618	140 4,536	0 0	0 0	0 0	0 0	0 0	0 0	0 0	0 0
	佐賀	0.0% 0.0%	0 0	0 0	0 0	0 0	0 0	0 0	0 0	0 0	0 0	0 0	0 0	0 0	0 0
	長崎	0.0% 0.0%	0 0	0 0	0 0	0 0	0 0	0 0	0 0	0 0	0 0	0 0	0 0	0 0	0 0
	沖縄	0.0% 0.0%	0 0	0 0	0 0	0 0	0 0	0 0	0 0	0 0	0 0	0 0	0 0	0 0	0 0
	その他 県外	33.7% 38.2%	1,140 36,018	0 0	390 13,122	550 17,280	170 5,292	0 0	0 0	0 0	0 0	0 0	0 0	0 0	30 324

上段:数量:本
下段:金額:円

葉物

品目名	産地名	産地別割合	合計	4月	5月	6月	7月	8月	9月	10月	11月	12月	1月	2月	3月
アレカヤシ	合計	100.0%	66,735	6,350	7,800	7,750	6,830	5,885	4,960	4,650	4,880	4,180	3,980	3,820	5,650
		100.0%	4,451,803	542,700	461,106	409,266	324,043	409,266	335,070	323,190	285,984	297,432	321,462	290,196	452,088
	単価		67	85	59	53	47	70	68	70	59	71	81	76	80
	前年 対比	94.0%	113.2%	144.7%	163.5%	93.1%	93.9%	89.3%	77.1%	77.2%	61.3%	62.9%	70.7%	108.7%	
		95.6%	112.5%	111.0%	105.9%	81.3%	94.9%	90.8%	88.4%	90.0%	90.8%	92.7%	73.1%	108.2%	
	市内	0.0%	0	0	0	0	0	0	0	0	0	0	0	0	0
		0.0%	0	0	0	0	0	0	0	0	0	0	0	0	0
	三股町	0.0%	0	0	0	0	0	0	0	0	0	0	0	0	0
		0.0%	0	0	0	0	0	0	0	0	0	0	0	0	0
	西諸 県郡	0.0%	0	0	0	0	0	0	0	0	0	0	0	0	0
		0.0%	0	0	0	0	0	0	0	0	0	0	0	0	0
	県内	0.0%	0	0	0	0	0	0	0	0	0	0	0	0	0
		0.0%	0	0	0	0	0	0	0	0	0	0	0	0	0
	曾於市	0.0%	0	0	0	0	0	0	0	0	0	0	0	0	0
		0.0%	0	0	0	0	0	0	0	0	0	0	0	0	0
	霧島市	0.0%	0	0	0	0	0	0	0	0	0	0	0	0	0
		0.0%	0	0	0	0	0	0	0	0	0	0	0	0	0
	鹿児島 県内	0.0%	0	0	0	0	0	0	0	0	0	0	0	0	0
		0.0%	0	0	0	0	0	0	0	0	0	0	0	0	0
	熊本	0.1%	50	0	0	0	0	0	0	0	0	50	0	0	0
0.1%		2,700	0	0	0	0	0	0	0	0	2,700	0	0	0	
大分	0.0%	0	0	0	0	0	0	0	0	0	0	0	0	0	
	0.0%	0	0	0	0	0	0	0	0	0	0	0	0	0	
福岡	77.5%	51,715	6,150	5,190	4,800	3,400	4,885	4,840	4,300	3,900	3,400	3,200	2,800	4,850	
	89.6%	3,987,954	532,440	422,442	346,464	232,200	371,736	332,802	304,830	256,500	264,600	270,540	234,900	418,500	
佐賀	0.0%	0	0	0	0	0	0	0	0	0	0	0	0	0	
	0.0%	0	0	0	0	0	0	0	0	0	0	0	0	0	
長崎	0.0%	0	0	0	0	0	0	0	0	0	0	0	0	0	
	0.0%	0	0	0	0	0	0	0	0	0	0	0	0	0	
沖縄	16.3%	10,870	200	610	1,450	2,830	1,000	120	350	930	780	780	1,020	800	
	10.0%	443,815	10,260	30,564	55,512	89,899	37,530	2,268	18,360	26,784	32,832	50,922	55,296	33,588	
その他 県外	6.1%	4,100	0	2,000	1,500	600	0	0	0	0	0	0	0	0	
	0.4%	17,334	0	8,100	7,290	1,944	0	0	0	0	0	0	0	0	

葉物

上段:数量:本
下段:金額:円

品目名	産地名	産地別割合	合計	4月	5月	6月	7月	8月	9月	10月	11月	12月	1月	2月	3月	
レザーフアン	合計	100.0%	226,660	18,180	23,740	19,610	17,840	24,260	19,100	21,770	17,960	19,260	13,980	13,800	17,160	
		100.0%	5,925,852	527,148	573,912	397,170	374,479	551,070	456,473	619,596	549,072	608,040	423,468	348,624	496,800	
	単価		26	29	24	20	21	23	24	28	31	32	30	25	29	
			102.2%	73.6%	100.9%	108.1%	128.3%	201.2%	143.7%	188.8%	152.6%	212.1%	28.6%	74.6%	105.5%	
	前年対比		141.7%	87.4%	111.0%	104.2%	145.8%	173.9%	136.3%	242.8%	191.0%	270.9%	163.9%	92.6%	134.4%	
			0.0%	0	0	0	0	0	0	0	0	0	0	0	0	0
	市内		0.0%	0	0	0	0	0	0	0	0	0	0	0	0	0
			0.0%	0	0	0	0	0	0	0	0	0	0	0	0	0
	三股町		0.0%	0	0	0	0	0	0	0	0	0	0	0	0	0
			0.0%	0	0	0	0	0	0	0	0	0	0	0	0	0
	西諸 県郡		0.0%	0	0	0	0	0	0	0	0	0	0	0	0	0
			0.0%	0	0	0	0	0	0	0	0	0	0	0	0	0
	県内		0.0%	0	0	0	0	0	0	0	0	0	0	0	0	0
			0.0%	0	0	0	0	0	0	0	0	0	0	0	0	0
	曾於市		0.0%	0	0	0	0	0	0	0	0	0	0	0	0	0
			0.0%	0	0	0	0	0	0	0	0	0	0	0	0	0
	霧島市		0.1%	200	0	0	200	0	0	0	0	0	0	0	0	0
			0.0%	1,080	0	0	1,080	0	0	0	0	0	0	0	0	0
	鹿児島 県内		30.2%	68,400	5,500	9,600	6,850	5,300	6,300	7,600	7,250	6,600	6,500	3,600	2,200	1,100
			40.6%	2,404,620	199,800	277,560	169,830	146,340	179,010	243,000	313,740	324,000	316,440	153,360	51,840	29,700
熊本		20.7%	46,980	4,680	3,840	3,360	3,840	4,760	3,500	4,320	3,480	3,760	3,480	2,800	5,160	
		18.4%	1,087,452	111,348	81,648	50,652	59,875	89,856	51,689	99,792	69,552	116,640	114,696	79,164	162,540	
大分		0.0%	0	0	0	0	0	0	0	0	0	0	0	0	0	
		0.0%	0	0	0	0	0	0	0	0	0	0	0	0	0	
福岡		0.7%	1,680	800	100	200	300	0	200	0	80	0	0	0	0	
		0.7%	38,772	21,600	2,160	3,780	4,320	0	4,320	0	2,592	0	0	0	0	
佐賀		0.0%	0	0	0	0	0	0	0	0	0	0	0	0	0	
		0.0%	0	0	0	0	0	0	0	0	0	0	0	0	0	
長崎		0.0%	0	0	0	0	0	0	0	0	0	0	0	0	0	
		0.0%	0	0	0	0	0	0	0	0	0	0	0	0	0	
沖縄		0.0%	0	0	0	0	0	0	0	0	0	0	0	0	0	
		0.0%	0	0	0	0	0	0	0	0	0	0	0	0	0	
その他 県外		48.3%	109,400	7,200	10,200	9,000	8,400	13,200	7,800	10,200	7,800	9,000	6,900	8,800	10,900	
		40.4%	2,393,928	194,400	212,544	171,828	163,944	282,204	157,464	206,064	152,928	174,960	155,412	217,620	304,560	

葉物

上段:数量:本
下段:金額:円

品目名	産地名	産地別割合	合計	4月	5月	6月	7月	8月	9月	10月	11月	12月	1月	2月	3月
合計		100.0%	66,590	2,250	5,150	3,350	4,200	6,200	6,700	8,800	7,450	11,200	2,100	1,850	7,340
		100.0%	1,323,270	64,260	154,710	66,420	91,260	144,450	119,070	139,320	101,844	174,690	38,772	36,990	191,484
単価			20	29	30	20	22	23	18	16	14	16	18	20	26
前年 対比			110.1%	56.3%	190.7%	88.2%	93.8%	84.4%	114.5%	171.0%	100.0%	136.6%	46.7%	38.9%	326.2%
			112.2%	70.6%	218.7%	88.8%	97.1%	95.5%	139.6%	149.7%	89.0%	118.2%	57.9%	32.2%	253.3%
市内		0.0%	0	0	0	0	0	0	0	0	0	0	0	0	0
		0.0%	0	0	0	0	0	0	0	0	0	0	0	0	0
三股町		0.0%	0	0	0	0	0	0	0	0	0	0	0	0	0
		0.0%	0	0	0	0	0	0	0	0	0	0	0	0	0
西諸 県郡		0.0%	0	0	0	0	0	0	0	0	0	0	0	0	0
		0.0%	0	0	0	0	0	0	0	0	0	0	0	0	0
県内		0.0%	0	0	0	0	0	0	0	0	0	0	0	0	0
		0.0%	0	0	0	0	0	0	0	0	0	0	0	0	0
曾於市		0.0%	0	0	0	0	0	0	0	0	0	0	0	0	0
		0.0%	0	0	0	0	0	0	0	0	0	0	0	0	0
霧島市		0.0%	0	0	0	0	0	0	0	0	0	0	0	0	0
		0.0%	0	0	0	0	0	0	0	0	0	0	0	0	0
鹿児島 県内		1.5%	1,000	0	0	0	0	0	0	0	1,000	0	0	0	0
		0.8%	10,800	0	0	0	0	0	0	0	10,800	0	0	0	0
熊本		0.0%	0	0	0	0	0	0	0	0	0	0	0	0	0
		0.0%	0	0	0	0	0	0	0	0	0	0	0	0	0
大分		0.0%	0	0	0	0	0	0	0	0	0	0	0	0	0
		0.0%	0	0	0	0	0	0	0	0	0	0	0	0	0
福岡		25.8%	17,150	0	1,650	1,300	850	250	1,800	3,000	2,850	5,050	0	400	0
		26.1%	345,330	0	49,410	32,670	22,680	6,750	40,500	52,380	46,980	85,320	0	8,640	0
佐賀		0.0%	0	0	0	0	0	0	0	0	0	0	0	0	0
		0.0%	0	0	0	0	0	0	0	0	0	0	0	0	0
長崎		0.0%	0	0	0	0	0	0	0	0	0	0	0	0	0
		0.0%	0	0	0	0	0	0	0	0	0	0	0	0	0
沖縄		0.0%	0	0	0	0	0	0	0	0	0	0	0	0	0
		0.0%	0	0	0	0	0	0	0	0	0	0	0	0	0
その他 県外		72.7%	48,440	2,250	3,500	2,050	3,350	5,950	4,900	5,800	3,600	6,150	2,100	1,450	7,340
		73.1%	967,140	64,260	105,300	33,750	68,580	137,700	78,570	86,940	44,064	89,370	38,772	28,350	191,484

ロ
ン
ク

上段:数量:本
下段:金額:円

葉物

品目名	産地名	産地別割合	合計	4月	5月	6月	7月	8月	9月	10月	11月	12月	1月	2月	3月
合計		100.0%	173,602	8,050	11,805	12,632	10,349	32,173	13,520	10,382	8,535	25,578	9,525	12,718	18,335
		100.0%	7,903,212	447,876	530,279	400,838	405,323	1,817,872	694,738	492,669	359,640	1,544,022	397,548	325,219	487,188
単価			46	56	45	32	39	57	51	47	42	60	42	26	27
前年 対比			-20.3%	-0.8%	89.0%	113.0%	103.3%	129.8%	123.9%	73.6%	85.3%	100.3%	-29.3%	142.2%	188.0%
			104.1%	28.9%	109.0%	128.4%	111.6%	116.8%	155.2%	115.0%	146.7%	118.5%	219.4%	91.5%	135.6%
市内		0.5%	950	0	40	0	20	40	50	0	200	500	100	0	0
		0.7%	52,434	0	2,160	0	432	1,080	1,080	0	5,022	40,500	2,160	0	0
三股町		0.0%	0	0	0	0	0	0	0	0	0	0	0	0	0
		0.0%	0	0	0	0	0	0	0	0	0	0	0	0	0
西諸 県郡		0.2%	345	100	0	0	0	0	0	0	0	245	0	0	0
		0.4%	35,478	4,320	0	0	0	0	0	0	0	31,158	0	0	0
県内		8.4%	14,617	690	765	695	1,629	2,470	2,930	308	0	5,000	70	50	10
		12.1%	954,018	120,852	103,842	62,100	118,800	93,744	292,086	36,936	0	118,800	2,268	2,430	2,160
曾於市		1.8%	3,110	0	0	0	0	0	530	0	0	2,580	0	0	0
		1.5%	118,098	0	0	0	0	0	17,172	0	0	100,926	0	0	0
霧島市		0.0%	0	0	0	0	0	0	0	0	0	0	0	0	0
		0.0%	0	0	0	0	0	0	0	0	0	0	0	0	0
鹿児島 県内		2.3%	4,005	425	400	845	925	500	40	0	0	870	0	0	0
		3.1%	241,731	24,300	17,280	20,655	24,408	40,392	5,184	0	0	109,512	0	0	0
熊本		19.4%	33,600	1,065	1,075	1,150	600	15,160	1,890	1,465	1,235	1,180	1,400	2,200	5,180
		22.1%	1,743,282	60,480	52,650	24,840	9,504	1,226,475	48,276	63,315	48,330	88,128	40,824	24,840	55,620
大分		0.0%	0	0	0	0	0	0	0	0	0	0	0	0	0
		0.0%	0	0	0	0	0	0	0	0	0	0	0	0	0
福岡		46.2%	80,221	5,340	6,920	5,390	5,535	8,445	7,175	8,125	6,180	9,103	6,310	5,898	5,800
		41.1%	3,249,369	221,832	277,236	220,698	231,336	325,080	287,955	341,010	269,676	374,058	247,050	203,472	249,966
佐賀		1.2%	2,075	0	1,355	460	60	200	0	0	0	0	0	0	0
		0.6%	48,924	0	23,652	10,260	3,888	11,124	0	0	0	0	0	0	0
長崎		0.0%	0	0	0	0	0	0	0	0	0	0	0	0	0
		0.0%	0	0	0	0	0	0	0	0	0	0	0	0	0
沖縄		3.2%	5,495	430	850	242	260	568	360	50	340	350	425	450	1,170
		2.3%	180,943	16,092	36,720	3,424	6,804	13,867	8,478	540	8,154	5,832	14,310	12,776	53,946
その他 県外		16.8%	29,184	0	400	3,850	1,320	4,790	545	434	580	5,750	1,220	4,120	6,175
		16.2%	1,278,935	0	16,739	58,861	10,151	106,110	34,507	50,868	28,458	675,108	90,936	81,701	125,496

その他葉物

上段:数量:本
下段:金額:円

枝物

品目名	産地名	産地別割合	合計	4月	5月	6月	7月	8月	9月	10月	11月	12月	1月	2月	3月
合計		100.0%	548,737	22,743	24,249	23,008	29,650	41,741	31,842	30,697	30,170	215,645	23,529	37,401	38,062
		100.0%	56,981,958	2,309,796	2,474,899	2,672,736	2,957,906	4,408,305	3,360,824	3,284,487	3,285,121	23,011,870	2,202,617	2,999,106	4,014,290
単価			104	102	102	116	100	106	106	107	109	107	94	80	105
前年 対比			103.4%	116.7%	112.1%	98.8%	92.4%	99.1%	106.8%	116.8%	97.1%	103.1%	102.0%	101.7%	106.2%
			99.4%	102.0%	109.6%	95.6%	78.9%	85.1%	90.4%	120.3%	117.1%	104.3%	94.4%	83.2%	105.2%
市内		1.9%	10,605	0	600	596	429	1,219	800	724	755	1,838	320	3,195	129
		1.9%	1,068,179	0	53,449	86,810	55,404	175,381	94,662	74,736	76,248	356,265	46,386	35,770	13,068
三股町		0.1%	434	0	26	0	27	14	53	22	0	292	0	0	0
		0.0%	24,851	0	432	0	1,458	1,188	1,987	2,938	0	16,848	0	0	0
西諸 県郡		1.2%	6,655	420	120	220	320	210	0	270	1,400	3,365	0	0	330
		0.8%	459,875	71,604	18,792	4,860	13,716	12,960	0	34,344	89,575	160,618	0	0	53,406
県内		2.8%	15,151	500	400	1,720	570	3,057	880	0	0	7,024	0	1,000	0
		1.8%	1,038,528	29,862	15,552	61,560	20,088	261,090	51,516	0	0	525,150	0	73,710	0
曾於市		15.3%	84,097	4,271	5,005	4,399	8,129	11,183	8,143	9,215	6,403	10,115	3,868	5,783	7,583
		23.3%	13,259,210	764,899	760,126	956,459	1,051,844	1,636,945	1,258,384	1,243,058	1,077,322	1,667,067	665,237	908,777	1,269,092
霧島市		0.0%	102	102	0	0	0	0	0	0	0	0	0	0	0
		0.1%	39,096	39,096	0	0	0	0	0	0	0	0	0	0	0
鹿児島 県内		5.4%	29,755	1,224	1,852	2,237	3,063	3,878	3,158	1,118	1,897	4,858	1,683	1,354	3,433
		9.6%	5,484,229	208,710	407,549	431,028	487,847	759,834	680,432	266,728	377,006	734,033	266,544	260,226	604,292
熊本		13.4%	73,265	4,164	4,840	3,993	4,458	5,522	6,236	5,440	5,123	21,869	4,550	3,060	4,010
		11.5%	6,543,947	389,783	363,690	336,555	394,157	461,522	518,508	463,504	417,679	2,372,674	265,626	201,312	358,938
大分		0.0%	0	0	0	0	0	0	0	0	0	0	0	0	0
		0.0%	0	0	0	0	0	0	0	0	0	0	0	0	0
福岡		21.4%	117,248	7,232	8,046	7,153	8,175	11,686	7,641	9,820	8,079	13,278	7,958	11,219	16,961
		15.3%	8,704,697	531,036	596,111	501,919	536,647	745,859	453,476	682,884	611,766	1,095,174	741,474	946,836	1,261,516
佐賀		0.3%	1,499	0	0	0	0	0	20	0	50	0	0	1,279	150
		0.3%	169,506	0	0	0	0	0	4,320	0	10,800	0	0	114,696	39,690
長崎		0.0%	0	0	0	0	0	0	0	0	0	0	0	0	0
		0.0%	0	0	0	0	0	0	0	0	0	0	0	0	0
沖縄		0.0%	12	0	0	0	0	0	0	2	10	0	0	0	0
		0.0%	15,984	0	0	0	0	0	0	15,120	864	0	0	0	0
その他 県外		38.3%	209,914	4,830	3,360	2,690	4,479	4,972	4,911	4,086	6,453	153,006	5,150	10,511	5,466
		35.4%	20,173,856	274,806	259,198	293,545	396,746	353,526	297,539	501,176	623,861	16,084,041	217,350	457,780	414,288

枝物合計

上段:数量:本
下段:金額:円

枝物

品目名	産地名	産地別割合	合計	4月	5月	6月	7月	8月	9月	10月	11月	12月	1月	2月	3月
合計		100.0%	250	0	0	0	0	0	0	0	0	0	100	50	100
		100.0%	8,100	0	0	0	0	0	0	0	0	0	4,320	540	3,240
単価			32	0	0	0	0	0	0	0	0	0	43	11	32
前年 対比		500.0%	0.0%	0.0%	0.0%	0.0%	0.0%	0.0%	0.0%	0.0%	0.0%	0.0%	0.0%	0.0%	0.0%
		250.0%	0.0%	0.0%	0.0%	0.0%	0.0%	0.0%	0.0%	0.0%	0.0%	0.0%	0.0%	0.0%	0.0%
市内		0.0%	0	0	0	0	0	0	0	0	0	0	0	0	0
		0.0%	0	0	0	0	0	0	0	0	0	0	0	0	0
三股町		0.0%	0	0	0	0	0	0	0	0	0	0	0	0	0
		0.0%	0	0	0	0	0	0	0	0	0	0	0	0	0
西諸 県郡		0.0%	0	0	0	0	0	0	0	0	0	0	0	0	0
		0.0%	0	0	0	0	0	0	0	0	0	0	0	0	0
県内		0.0%	0	0	0	0	0	0	0	0	0	0	0	0	0
		0.0%	0	0	0	0	0	0	0	0	0	0	0	0	0
曾於市		0.0%	0	0	0	0	0	0	0	0	0	0	0	0	0
		0.0%	0	0	0	0	0	0	0	0	0	0	0	0	0
霧島市		0.0%	0	0	0	0	0	0	0	0	0	0	0	0	0
		0.0%	0	0	0	0	0	0	0	0	0	0	0	0	0
鹿児島 県内		0.0%	0	0	0	0	0	0	0	0	0	0	0	0	0
		0.0%	0	0	0	0	0	0	0	0	0	0	0	0	0
熊本		40.0%	100	0	0	0	0	0	0	0	0	0	0	0	100
		40.0%	3,240	0	0	0	0	0	0	0	0	0	0	0	3,240
大分		0.0%	0	0	0	0	0	0	0	0	0	0	0	0	0
		0.0%	0	0	0	0	0	0	0	0	0	0	0	0	0
福岡		60.0%	150	0	0	0	0	0	0	0	0	0	100	50	0
		60.0%	4,860	0	0	0	0	0	0	0	0	0	4,320	540	0
佐賀		0.0%	0	0	0	0	0	0	0	0	0	0	0	0	0
		0.0%	0	0	0	0	0	0	0	0	0	0	0	0	0
長崎		0.0%	0	0	0	0	0	0	0	0	0	0	0	0	0
		0.0%	0	0	0	0	0	0	0	0	0	0	0	0	0
沖縄		0.0%	0	0	0	0	0	0	0	0	0	0	0	0	0
		0.0%	0	0	0	0	0	0	0	0	0	0	0	0	0
その他 県外		0.0%	0	0	0	0	0	0	0	0	0	0	0	0	0
		0.0%	0	0	0	0	0	0	0	0	0	0	0	0	0

エニツダ

上段:数量:本
下段:金額:円

枝物

品目名	産地名	産地別割合	合計	4月	5月	6月	7月	8月	9月	10月	11月	12月	1月	2月	3月
合計		100.0%	5,920	100	0	0	100	150	50	0	0	0	250	1,230	4,040
		100.0%	679,293	16,200	0	0	5,400	7,965	2,160	0	0	0	32,292	156,600	458,676
単価			115	162	0	0	54	53	43	0	0	0	129	127	114
前年 対比			100.1%	18.2%	0.0%	0.0%	133.3%	600.0%	0.0%	0.0%	0.0%	0.0%	34.2%	103.8%	120.6%
			86.7%	27.3%	0.0%	0.0%	125.0%	491.7%	0.0%	0.0%	0.0%	0.0%	31.9%	99.7%	99.7%
市内		0.0%	0	0	0	0	0	0	0	0	0	0	0	0	0
		0.0%	0	0	0	0	0	0	0	0	0	0	0	0	0
三股町		0.0%	0	0	0	0	0	0	0	0	0	0	0	0	0
		0.0%	0	0	0	0	0	0	0	0	0	0	0	0	0
西諸 県郡		0.0%	0	0	0	0	0	0	0	0	0	0	0	0	0
		0.0%	0	0	0	0	0	0	0	0	0	0	0	0	0
県内		0.0%	0	0	0	0	0	0	0	0	0	0	0	0	0
		0.0%	0	0	0	0	0	0	0	0	0	0	0	0	0
曾於市		0.0%	0	0	0	0	0	0	0	0	0	0	0	0	0
		0.0%	0	0	0	0	0	0	0	0	0	0	0	0	0
霧島市		0.0%	0	0	0	0	0	0	0	0	0	0	0	0	0
		0.0%	0	0	0	0	0	0	0	0	0	0	0	0	0
鹿児島 県内		0.0%	0	0	0	0	0	0	0	0	0	0	0	0	0
		0.0%	0	0	0	0	0	0	0	0	0	0	0	0	0
熊本		14.4%	850	100	0	0	50	150	50	0	0	0	0	0	500
		17.0%	115,695	16,200	0	0	2,160	7,965	2,160	0	0	0	0	0	87,210
大分		0.0%	0	0	0	0	0	0	0	0	0	0	0	0	0
		0.0%	0	0	0	0	0	0	0	0	0	0	0	0	0
福岡		80.4%	4,760	0	0	0	50	0	0	0	0	0	250	1,000	3,460
		77.7%	527,472	0	0	0	3,240	0	0	0	0	0	32,292	123,768	368,172
佐賀		0.0%	0	0	0	0	0	0	0	0	0	0	0	0	0
		0.0%	0	0	0	0	0	0	0	0	0	0	0	0	0
長崎		0.0%	0	0	0	0	0	0	0	0	0	0	0	0	0
		0.0%	0	0	0	0	0	0	0	0	0	0	0	0	0
沖縄		0.0%	0	0	0	0	0	0	0	0	0	0	0	0	0
		0.0%	0	0	0	0	0	0	0	0	0	0	0	0	0
その他 県外		5.2%	310	0	0	0	0	0	0	0	0	0	0	230	80
		5.3%	36,126	0	0	0	0	0	0	0	0	0	0	32,832	3,294

「でまり」

上段:数量:本
下段:金額:円

枝物

品目名	産地名	産地別割合	合計	4月	5月	6月	7月	8月	9月	10月	11月	12月	1月	2月	3月
桜	合計	100.0%	946	441	0	0	0	0	0	50	50	0	50	0	355
		100.0%	118,681	37,174	0	0	0	0	0	11,880	8,100	0	1,620	0	59,908
	単価		125	84	0	0	0	0	0	238	162	0	32	0	169
	前年		71.2%	174.3%	0.0%	0.0%	0.0%	0.0%	0.0%	0.0%	0.0%	0.0%	0.0%	0.0%	35.3%
	対比		77.7%	99.3%	0.0%	0.0%	0.0%	0.0%	0.0%	0.0%	0.0%	0.0%	0.0%	0.0%	59.2%
	市内	0.0%	0	0	0	0	0	0	0	0	0	0	0	0	0
		0.0%	0	0	0	0	0	0	0	0	0	0	0	0	0
	三股町	0.0%	0	0	0	0	0	0	0	0	0	0	0	0	0
		0.0%	0	0	0	0	0	0	0	0	0	0	0	0	0
	西諸	0.0%	0	0	0	0	0	0	0	0	0	0	0	0	0
	県郡	0.0%	0	0	0	0	0	0	0	0	0	0	0	0	0
	県内	0.0%	0	0	0	0	0	0	0	0	0	0	0	0	0
		0.0%	0	0	0	0	0	0	0	0	0	0	0	0	0
	曾於市	53.3%	504	419	0	0	0	0	0	0	0	0	0	0	85
		45.7%	54,205	34,798	0	0	0	0	0	0	0	0	0	0	19,408
	霧島市	0.0%	0	0	0	0	0	0	0	0	0	0	0	0	0
		0.0%	0	0	0	0	0	0	0	0	0	0	0	0	0
	鹿児島	0.0%	0	0	0	0	0	0	0	0	0	0	0	0	0
	県内	0.0%	0	0	0	0	0	0	0	0	0	0	0	0	0
	熊本	0.0%	0	0	0	0	0	0	0	0	0	0	0	0	0
		0.0%	0	0	0	0	0	0	0	0	0	0	0	0	0
	大分	0.0%	0	0	0	0	0	0	0	0	0	0	0	0	0
		0.0%	0	0	0	0	0	0	0	0	0	0	0	0	0
	福岡	46.7%	442	22	0	0	0	0	0	50	50	0	50	0	270
		54.3%	64,476	2,376	0	0	0	0	0	11,880	8,100	0	1,620	0	40,500
	佐賀	0.0%	0	0	0	0	0	0	0	0	0	0	0	0	0
		0.0%	0	0	0	0	0	0	0	0	0	0	0	0	0
	長崎	0.0%	0	0	0	0	0	0	0	0	0	0	0	0	0
		0.0%	0	0	0	0	0	0	0	0	0	0	0	0	0
	沖縄	0.0%	0	0	0	0	0	0	0	0	0	0	0	0	0
		0.0%	0	0	0	0	0	0	0	0	0	0	0	0	0
	その他	0.0%	0	0	0	0	0	0	0	0	0	0	0	0	0
	県外	0.0%	0	0	0	0	0	0	0	0	0	0	0	0	0

上段:数量:本
下段:金額:円

枝物

品目名	産地名	産地別割合	合計	4月	5月	6月	7月	8月	9月	10月	11月	12月	1月	2月	3月
合計		100.0%	42,663	1,626	2,565	2,977	4,940	4,982	3,550	2,585	3,165	4,583	2,685	3,515	5,490
		100.0%	4,730,394	223,592	342,090	357,091	526,338	581,121	449,312	334,368	342,274	469,310	282,593	322,304	500,000
単価			111	138	133	120	107	117	127	129	108	102	105	92	91
前年 対比			80.1%	63.5%	85.8%	99.5%	118.0%	75.8%	68.1%	49.0%	55.1%	81.3%	77.9%	92.1%	113.6%
			85.9%	76.6%	108.6%	99.0%	122.4%	87.6%	74.8%	72.8%	84.4%	72.9%	74.0%	73.8%	96.1%
市内		0.3%	138	0	0	20	0	68	0	20	0	0	0	30	0
		0.2%	11,270	0	0	4,320	0	902	0	2,808	0	0	0	3,240	0
三股町		0.0%	0	0	0	0	0	0	0	0	0	0	0	0	0
		0.0%	0	0	0	0	0	0	0	0	0	0	0	0	0
西諸 県郡		6.1%	2,600	420	120	0	0	0	0	270	980	590	0	0	220
		5.7%	269,719	71,604	18,792	0	0	0	0	34,344	80,266	37,822	0	0	26,892
県内		1.0%	430	0	0	0	0	140	290	0	0	0	0	0	0
		1.0%	45,792	0	0	0	0	11,232	34,560	0	0	0	0	0	0
曾於市		47.6%	20,292	296	900	1,307	2,330	2,256	1,620	1,735	1,295	1,918	1,655	2,540	2,440
		39.5%	1,868,118	37,238	96,336	143,046	225,774	227,178	160,088	218,376	140,292	125,524	155,369	195,080	143,816
霧島市		0.0%	0	0	0	0	0	0	0	0	0	0	0	0	0
		0.0%	0	0	0	0	0	0	0	0	0	0	0	0	0
鹿児島 県内		40.9%	17,433	910	1,545	1,650	2,610	2,518	1,640	560	890	2,075	0	945	2,090
		49.9%	2,362,586	114,750	226,962	209,725	300,564	341,809	254,664	78,840	121,716	305,964	0	123,984	283,608
熊本		2.4%	1,030	0	0	0	0	0	0	0	0	0	1,030	0	0
		2.7%	127,224	0	0	0	0	0	0	0	0	0	127,224	0	0
大分		0.0%	0	0	0	0	0	0	0	0	0	0	0	0	0
		0.0%	0	0	0	0	0	0	0	0	0	0	0	0	0
福岡		0.0%	0	0	0	0	0	0	0	0	0	0	0	0	0
		0.0%	0	0	0	0	0	0	0	0	0	0	0	0	0
佐賀		0.0%	0	0	0	0	0	0	0	0	0	0	0	0	0
		0.0%	0	0	0	0	0	0	0	0	0	0	0	0	0
長崎		0.0%	0	0	0	0	0	0	0	0	0	0	0	0	0
		0.0%	0	0	0	0	0	0	0	0	0	0	0	0	0
沖縄		0.0%	0	0	0	0	0	0	0	0	0	0	0	0	0
		0.0%	0	0	0	0	0	0	0	0	0	0	0	0	0
その他 県外		1.7%	740	0	0	0	0	0	0	0	0	0	0	0	740
		1.0%	45,684	0	0	0	0	0	0	0	0	0	0	0	45,684

シ
バ

上段:数量:本
下段:金額:円

枝物

品目名	産地名	産地別割合	合計	4月	5月	6月	7月	8月	9月	10月	11月	12月	1月	2月	3月
合計		100.0%	48,095	4,200	3,578	3,361	3,901	5,918	4,832	3,609	3,437	5,599	2,526	3,421	3,713
		100.0%	8,678,750	804,881	621,022	634,489	630,234	983,394	784,210	668,304	712,303	1,067,980	446,202	643,388	682,344
単価			180	192	174	189	162	166	162	185	207	191	177	188	184
前年 対比			91.4%	111.5%	114.9%	94.8%	84.7%	93.5%	98.6%	84.4%	85.9%	88.8%	75.0%	80.7%	89.3%
			88.7%	110.7%	101.0%	87.8%	73.0%	85.0%	83.1%	90.1%	100.7%	101.8%	71.0%	72.5%	91.3%
市内		3.7%	1,785	0	0	326	259	360	330	100	50	320	40	0	0
		5.2%	448,448	0	0	64,346	51,732	116,532	72,630	22,788	16,740	96,660	7,020	0	0
三股町		0.0%	0	0	0	0	0	0	0	0	0	0	0	0	0
		0.0%	0	0	0	0	0	0	0	0	0	0	0	0	0
西諸 県郡		0.0%	0	0	0	0	0	0	0	0	0	0	0	0	0
		0.0%	0	0	0	0	0	0	0	0	0	0	0	0	0
県内		0.0%	0	0	0	0	0	0	0	0	0	0	0	0	0
		0.0%	0	0	0	0	0	0	0	0	0	0	0	0	0
曾於市		73.9%	35,564	3,344	2,708	2,647	2,626	4,106	3,088	3,177	2,967	4,059	1,736	2,598	2,508
		81.9%	7,110,817	664,805	549,526	533,153	514,188	766,692	582,487	583,848	615,643	828,112	352,188	551,556	568,620
霧島市		0.2%	82	82	0	0	0	0	0	0	0	0	0	0	0
		0.4%	33,426	33,426	0	0	0	0	0	0	0	0	0	0	0
鹿児島 県内		5.6%	2,701	314	120	88	116	252	364	182	270	470	0	220	305
		9.5%	821,804	93,960	47,196	31,968	43,092	67,716	107,546	56,808	75,060	115,668	0	74,790	108,000
熊本		0.6%	310	10	0	0	0	0	0	0	0	0	300	0	0
		0.9%	77,544	2,160	0	0	0	0	0	0	0	0	75,384	0	0
大分		0.0%	0	0	0	0	0	0	0	0	0	0	0	0	0
		0.0%	0	0	0	0	0	0	0	0	0	0	0	0	0
福岡		0.0%	0	0	0	0	0	0	0	0	0	0	0	0	0
		0.0%	0	0	0	0	0	0	0	0	0	0	0	0	0
佐賀		0.0%	0	0	0	0	0	0	0	0	0	0	0	0	0
		0.0%	0	0	0	0	0	0	0	0	0	0	0	0	0
長崎		0.0%	0	0	0	0	0	0	0	0	0	0	0	0	0
		0.0%	0	0	0	0	0	0	0	0	0	0	0	0	0
沖縄		0.0%	0	0	0	0	0	0	0	0	0	0	0	0	0
		0.0%	0	0	0	0	0	0	0	0	0	0	0	0	0
その他 県外		15.9%	7,653	450	750	300	900	1,200	1,050	150	150	750	450	603	900
		2.2%	186,710	10,530	24,300	5,022	21,222	32,454	21,546	4,860	4,860	27,540	11,610	17,042	5,724

神

上段:数量:本
下段:金額:円

枝物

品目名	産地名	産地別割合	合計	4月	5月	6月	7月	8月	9月	10月	11月	12月	1月	2月	3月
合計		100.0%	450,863	16,376	18,106	16,670	20,709	30,691	23,410	24,453	23,518	205,463	17,918	29,185	24,364
		100.0%	42,766,740	1,227,949	1,511,787	1,681,156	1,795,934	2,835,825	2,125,142	2,269,935	2,222,445	21,474,581	1,435,590	1,876,273	2,310,122
単価			95	75	83	101	87	92	91	93	94	105	80	64	95
前年 対比		108.0%	132.5%	116.7%	99.6%	89.2%	105.1%	119.0%	146.1%	110.6%	104.2%	115.5%	106.1%	108.4%	
		104.1%	106.9%	114.2%	98.1%	73.2%	84.5%	98.0%	148.4%	131.5%	105.5%	117.6%	88.7%	116.2%	
市内		1.9%	8,682	0	600	250	170	791	470	604	705	1,518	280	3,165	129
		1.4%	608,461	0	53,449	18,144	3,672	57,947	22,032	49,140	59,508	259,605	39,366	32,530	13,068
三股町		0.1%	434	0	26	0	27	14	53	22	0	292	0	0	0
		0.1%	24,851	0	432	0	1,458	1,188	1,987	2,938	0	16,848	0	0	0
西諸 県郡		0.9%	4,055	0	0	220	320	210	0	0	420	2,775	0	0	110
		0.4%	190,156	0	0	4,860	13,716	12,960	0	0	9,310	122,796	0	0	26,514
県内		3.3%	14,721	500	400	1,720	570	2,917	590	0	0	7,024	0	1,000	0
		2.3%	992,736	29,862	15,552	61,560	20,088	249,858	16,956	0	0	525,150	0	73,710	0
曾於市		6.2%	27,737	212	1,397	445	3,173	4,821	3,435	4,303	2,141	4,138	477	645	2,550
		9.9%	4,226,069	28,058	114,264	280,260	311,882	643,075	515,808	440,834	321,386	713,432	157,680	162,140	537,248
霧島市		0.0%	20	20	0	0	0	0	0	0	0	0	0	0	0
		0.0%	5,670	5,670	0	0	0	0	0	0	0	0	0	0	0
鹿児島 県内		2.1%	9,621	0	187	499	337	1,108	1,154	376	737	2,313	1,683	189	1,038
		5.4%	2,299,838	0	133,391	189,335	144,191	350,309	318,222	131,080	180,230	312,401	266,544	61,452	212,684
熊本		15.7%	70,975	4,054	4,840	3,993	4,408	5,372	6,186	5,440	5,123	21,869	3,220	3,060	3,410
		14.5%	6,220,244	371,423	363,690	336,555	391,997	453,557	516,348	463,504	417,679	2,372,674	63,018	201,312	268,488
大分		0.0%	0	0	0	0	0	0	0	0	0	0	0	0	0
		0.0%	0	0	0	0	0	0	0	0	0	0	0	0	0
福岡		24.8%	111,896	7,210	8,046	7,153	8,125	11,686	7,641	9,770	8,029	13,278	7,558	10,169	13,231
		19.0%	8,107,889	528,660	596,111	501,919	533,407	745,859	453,476	671,004	603,666	1,095,174	703,242	822,528	852,844
佐賀		0.3%	1,499	0	0	0	0	0	20	0	50	0	0	1,279	150
		0.4%	169,506	0	0	0	0	0	4,320	0	10,800	0	0	114,696	39,690
長崎		0.0%	0	0	0	0	0	0	0	0	0	0	0	0	0
		0.0%	0	0	0	0	0	0	0	0	0	0	0	0	0
沖縄		0.0%	12	0	0	0	0	0	0	2	10	0	0	0	0
		0.0%	15,984	0	0	0	0	0	0	15,120	864	0	0	0	0
その他 県外		44.6%	201,211	4,380	2,610	2,390	3,579	3,772	3,861	3,936	6,303	152,256	4,700	9,678	3,746
		46.5%	19,905,335	264,276	234,898	288,523	375,524	321,072	275,993	496,316	619,001	16,056,501	205,740	407,905	359,586

その他枝物

上段:数量:本
下段:金額:円

鉢物

品目名	産地名	産地別割合	合計	4月	5月	6月	7月	8月	9月	10月	11月	12月	1月	2月	3月
合計		100.0%	362,454	41,280	54,719	27,346	20,487	11,330	27,053	23,860	31,781	36,094	15,951	26,760	45,793
		100.0%	215,908,188	22,402,195	27,664,394	14,026,821	11,804,855	8,984,029	15,624,986	12,312,479	20,116,596	30,022,611	8,876,656	15,194,101	28,878,465
単価			596	543	506	513	576	793	578	516	633	832	556	568	631
前年 対比			103.1%	87.5%	120.7%	130.8%	93.6%	146.6%	119.5%	77.4%	99.1%	104.4%	95.4%	113.0%	95.0%
			101.3%	84.1%	113.2%	136.0%	94.0%	111.9%	118.2%	74.9%	111.3%	104.1%	85.8%	99.2%	99.7%
市内		1.2%	4,190	146	710	578	51	99	203	97	240	44	725	530	767
		0.4%	883,414	52,596	130,367	62,222	8,111	19,742	53,244	25,380	69,984	21,384	156,733	123,946	159,705
三股町		0.0%	5	0	0	0	0	0	0	0	0	5	0	0	0
		0.0%	1,080	0	0	0	0	0	0	0	0	1,080	0	0	0
西諸 県郡		3.2%	11,577	3,204	5,071	308	118	6	583	592	451	634	222	158	230
		1.8%	3,883,812	990,441	1,899,801	96,152	27,108	1,296	131,490	152,712	215,028	255,152	41,731	18,306	54,594
県内		11.4%	41,249	6,007	7,712	1,722	2,341	1,002	1,364	1,597	4,679	3,005	1,780	4,002	6,038
		24.9%	53,826,742	4,760,872	5,359,192	2,941,247	3,512,154	2,742,800	3,517,290	3,255,061	5,654,534	6,142,743	2,840,875	5,897,021	7,202,952
曾於市		0.2%	774	0	0	0	275	0	0	0	0	459	0	36	4
		0.3%	597,251	0	0	0	12,474	0	0	0	0	576,569	0	3,888	4,320
霧島市		0.6%	2,159	239	255	207	179	142	284	269	290	116	46	36	96
		0.3%	622,687	84,186	102,389	49,340	47,025	42,660	68,148	89,489	74,520	24,894	7,884	6,696	25,456
鹿児島 県内		8.2%	29,887	3,590	4,073	1,631	1,749	1,563	1,883	1,502	2,164	3,738	1,471	2,677	3,846
		8.5%	18,396,259	2,350,026	2,684,950	1,155,403	1,384,190	977,146	870,869	690,120	1,186,034	3,244,244	544,911	987,243	2,321,122
熊本		8.6%	31,223	3,333	3,141	1,345	513	740	3,850	2,329	4,067	4,279	1,244	1,772	4,610
		16.4%	35,394,433	4,055,530	4,884,764	1,747,829	936,468	2,051,114	3,522,493	2,076,295	3,432,499	4,843,157	1,592,152	1,675,307	4,576,824
大分		2.4%	8,614	573	1,221	718	902	214	438	440	358	416	841	1,226	1,267
		1.2%	2,676,528	204,066	360,234	255,096	285,962	118,206	175,867	174,420	160,002	178,416	208,526	242,651	313,081
福岡		23.4%	84,887	8,774	11,346	8,164	6,723	2,302	7,072	6,613	6,542	7,356	2,667	5,848	11,480
		20.1%	43,502,836	4,740,826	4,227,574	3,590,428	3,021,175	1,001,216	2,441,826	2,595,090	3,699,891	7,256,714	1,188,291	2,581,933	7,157,873
佐賀		13.4%	48,546	4,707	6,013	3,076	2,819	1,802	4,074	3,158	5,666	7,777	1,806	2,094	5,554
		9.9%	21,360,865	1,784,873	2,836,388	1,271,391	962,248	1,129,235	1,287,140	1,076,795	2,836,279	4,115,771	545,197	705,554	2,809,996
長崎		0.0%	0	0	0	0	0	0	0	0	0	0	0	0	0
		0.0%	0	0	0	0	0	0	0	0	0	0	0	0	0
沖縄		0.0%	18	0	0	0	0	0	0	0	0	0	0	0	18
		0.0%	33,048	0	0	0	0	0	0	0	0	0	0	0	33,048
その他 県外		27.4%	99,325	10,707	15,177	9,597	4,817	3,460	7,302	7,263	7,324	8,265	5,149	8,381	11,883
		16.1%	34,729,232	3,378,779	5,178,735	2,857,712	1,607,941	900,612	3,556,619	2,177,119	2,787,825	3,362,486	1,750,356	2,951,555	4,219,494

鉢物合計

上段:数量:本
下段:金額:円

鉢物

品目名	産地名	産地別割合	合計	4月	5月	6月	7月	8月	9月	10月	11月	12月	1月	2月	3月
合計		100.0%	3,305	217	0	0	0	22	208	195	567	292	244	551	1,009
		100.0%	691,399	60,437	0	0	0	4,871	38,362	59,540	126,155	58,806	36,029	105,311	201,889
単価			209	279	0	0	0	221	184	305	222	201	148	191	200
前年 対比			166.5%	0.0%	0.0%	0.0%	0.0%	0.0%	81.9%	26.1%	0.0%	34.8%	167.1%	0.0%	0.0%
			176.3%	0.0%	0.0%	0.0%	0.0%	0.0%	56.8%	35.6%	0.0%	45.3%	129.3%	0.0%	0.0%
市内		0.0%	0	0	0	0	0	0	0	0	0	0	0	0	0
		0.0%	0	0	0	0	0	0	0	0	0	0	0	0	0
三股町		0.0%	0	0	0	0	0	0	0	0	0	0	0	0	0
		0.0%	0	0	0	0	0	0	0	0	0	0	0	0	0
西諸 県郡		0.0%	0	0	0	0	0	0	0	0	0	0	0	0	0
		0.0%	0	0	0	0	0	0	0	0	0	0	0	0	0
県内		0.0%	0	0	0	0	0	0	0	0	0	0	0	0	0
		0.0%	0	0	0	0	0	0	0	0	0	0	0	0	0
曾於市		0.0%	0	0	0	0	0	0	0	0	0	0	0	0	0
		0.0%	0	0	0	0	0	0	0	0	0	0	0	0	0
霧島市		0.0%	0	0	0	0	0	0	0	0	0	0	0	0	0
		0.0%	0	0	0	0	0	0	0	0	0	0	0	0	0
鹿児島 県内		0.0%	0	0	0	0	0	0	0	0	0	0	0	0	0
		0.0%	0	0	0	0	0	0	0	0	0	0	0	0	0
熊本		0.0%	0	0	0	0	0	0	0	0	0	0	0	0	0
		0.0%	0	0	0	0	0	0	0	0	0	0	0	0	0
大分		0.0%	0	0	0	0	0	0	0	0	0	0	0	0	0
		0.0%	0	0	0	0	0	0	0	0	0	0	0	0	0
福岡		73.9%	2,442	195	0	0	0	22	208	120	418	144	244	508	583
		70.6%	488,132	52,715	0	0	0	4,871	38,362	27,410	80,266	27,994	36,029	96,185	124,302
佐賀		0.0%	0	0	0	0	0	0	0	0	0	0	0	0	0
		0.0%	0	0	0	0	0	0	0	0	0	0	0	0	0
長崎		0.0%	0	0	0	0	0	0	0	0	0	0	0	0	0
		0.0%	0	0	0	0	0	0	0	0	0	0	0	0	0
沖縄		0.0%	0	0	0	0	0	0	0	0	0	0	0	0	0
		0.0%	0	0	0	0	0	0	0	0	0	0	0	0	0
その他 県外		26.1%	863	22	0	0	0	0	0	75	149	148	0	43	426
		29.4%	203,267	7,722	0	0	0	0	0	32,130	45,889	30,812	0	9,126	77,587

アザレア

上段:数量:本
下段:金額:円

鉢物

品目名	産地名	産地別割合	合計	4月	5月	6月	7月	8月	9月	10月	11月	12月	1月	2月	3月
合計		100.0%	5,997	30	0	0	0	0	0	0	0	59	1,102	1,496	3,310
		100.0%	1,619,803	1,188	0	0	0	0	0	0	0	14,947	306,783	446,310	850,576
単価			270	40	0	0	0	0	0	0	0	253	278	298	257
前年 対比		85.9%	7.5%	0.0%	0.0%	0.0%	0.0%	0.0%	0.0%	0.0%	0.0%	10.0%	81.8%	133.7%	93.7%
		75.6%	1.8%	0.0%	0.0%	0.0%	0.0%	0.0%	0.0%	0.0%	0.0%	11.8%	88.0%	101.9%	73.2%
市内		12.1%	724	0	0	0	0	0	0	0	0	0	420	190	114
		11.5%	185,607	0	0	0	0	0	0	0	0	0	103,699	50,155	31,752
三股町		0.0%	0	0	0	0	0	0	0	0	0	0	0	0	0
		0.0%	0	0	0	0	0	0	0	0	0	0	0	0	0
西諸 県郡		2.9%	172	0	0	0	0	0	0	0	0	0	102	0	70
		2.6%	42,919	0	0	0	0	0	0	0	0	0	26,179	0	16,740
県内		7.9%	476	0	0	0	0	0	0	0	0	8	201	222	45
		5.5%	89,014	0	0	0	0	0	0	0	0	1,296	45,058	38,772	3,888
曾於市		0.0%	0	0	0	0	0	0	0	0	0	0	0	0	0
		0.0%	0	0	0	0	0	0	0	0	0	0	0	0	0
霧島市		0.0%	0	0	0	0	0	0	0	0	0	0	0	0	0
		0.0%	0	0	0	0	0	0	0	0	0	0	0	0	0
鹿児島 県内		7.9%	474	30	0	0	0	0	0	0	0	0	0	0	444
		6.9%	111,294	1,188	0	0	0	0	0	0	0	0	0	0	110,106
熊本		18.7%	1,119	0	0	0	0	0	0	0	0	0	0	80	1,039
		19.4%	314,345	0	0	0	0	0	0	0	0	0	0	30,240	284,105
大分		11.0%	661	0	0	0	0	0	0	0	0	0	0	288	373
		8.0%	129,589	0	0	0	0	0	0	0	0	0	0	60,998	68,591
福岡		10.0%	600	0	0	0	0	0	0	0	0	51	18	214	317
		11.6%	187,834	0	0	0	0	0	0	0	0	13,651	13,284	86,648	74,250
佐賀		7.7%	464	0	0	0	0	0	0	0	0	0	0	80	384
		9.7%	156,611	0	0	0	0	0	0	0	0	0	0	31,536	125,075
長崎		0.0%	0	0	0	0	0	0	0	0	0	0	0	0	0
		0.0%	0	0	0	0	0	0	0	0	0	0	0	0	0
沖縄		0.0%	0	0	0	0	0	0	0	0	0	0	0	0	0
		0.0%	0	0	0	0	0	0	0	0	0	0	0	0	0
その他 県外		21.8%	1,307	0	0	0	0	0	0	0	0	0	361	422	524
		24.9%	402,592	0	0	0	0	0	0	0	0	0	118,562	147,960	136,069

サイネリア

上段:数量:本
下段:金額:円

鉢物

品目名	産地名	産地別割合	合計	4月	5月	6月	7月	8月	9月	10月	11月	12月	1月	2月	3月
合計		100.0%	18,251	0	0	0	0	0	140	406	5,886	11,285	376	158	0
		100.0%	12,981,600	0	0	0	0	0	28,620	203,688	3,560,128	8,937,092	196,506	55,566	0
単価			711	0	0	0	0	0	204	502	605	792	523	352	0
前年 対比			91.8%	0.0%	0.0%	0.0%	0.0%	0.0%	27.2%	11.2%	101.1%	115.0%	327.0%	0.0%	0.0%
			98.7%	0.0%	0.0%	0.0%	0.0%	0.0%	29.7%	18.0%	108.1%	104.6%	221.4%	0.0%	0.0%
市内		0.0%	0	0	0	0	0	0	0	0	0	0	0	0	0
		0.0%	0	0	0	0	0	0	0	0	0	0	0	0	0
三股町		0.0%	0	0	0	0	0	0	0	0	0	0	0	0	0
		0.0%	0	0	0	0	0	0	0	0	0	0	0	0	0
西諸 県郡		0.0%	0	0	0	0	0	0	0	0	0	0	0	0	0
		0.0%	0	0	0	0	0	0	0	0	0	0	0	0	0
県内		0.0%	0	0	0	0	0	0	0	0	0	0	0	0	0
		0.0%	0	0	0	0	0	0	0	0	0	0	0	0	0
曾於市		0.0%	0	0	0	0	0	0	0	0	0	0	0	0	0
		0.0%	0	0	0	0	0	0	0	0	0	0	0	0	0
霧島市		0.0%	0	0	0	0	0	0	0	0	0	0	0	0	0
		0.0%	0	0	0	0	0	0	0	0	0	0	0	0	0
鹿児島 県内		18.9%	3,443	0	0	0	0	0	0	0	490	2,953	0	0	0
		19.3%	2,503,829	0	0	0	0	0	0	0	392,872	2,110,957	0	0	0
熊本		22.8%	4,169	0	0	0	0	0	0	150	2,131	1,873	15	0	0
		16.4%	2,125,278	0	0	0	0	0	0	87,480	1,096,600	939,578	1,620	0	0
大分		2.9%	536	0	0	0	0	0	0	0	64	386	74	12	0
		1.8%	227,772	0	0	0	0	0	0	0	37,368	162,540	23,976	3,888	0
福岡		24.2%	4,418	0	0	0	0	0	140	0	1,213	2,694	225	146	0
		34.0%	4,413,820	0	0	0	0	0	28,620	0	898,819	3,322,868	111,834	51,678	0
佐賀		29.5%	5,389	0	0	0	0	0	0	232	1,988	3,107	62	0	0
		26.7%	3,464,068	0	0	0	0	0	0	101,952	1,134,470	2,168,570	59,076	0	0
長崎		0.0%	0	0	0	0	0	0	0	0	0	0	0	0	0
		0.0%	0	0	0	0	0	0	0	0	0	0	0	0	0
沖縄		0.0%	0	0	0	0	0	0	0	0	0	0	0	0	0
		0.0%	0	0	0	0	0	0	0	0	0	0	0	0	0
その他 県外		1.6%	296	0	0	0	0	0	0	24	0	272	0	0	0
		1.9%	246,834	0	0	0	0	0	0	14,256	0	232,578	0	0	0

シクランメン

上段:数量:本
下段:金額:円

鉢物

品目名	産地名	産地別割合	合計	4月	5月	6月	7月	8月	9月	10月	11月	12月	1月	2月	3月
シヤコバサボテン	合計	100.0%	5,359	271	30	0	0	0	87	902	2,098	1,947	24	0	0
		100.0%	2,734,279	91,616	9,720	0	0	0	57,164	531,662	1,036,454	997,834	9,828	0	0
	単価		510	338	324	0	0	0	657	589	494	512	410	0	0
			86.0%	125.5%	68.2%	0.0%	0.0%	0.0%	8.3%	48.5%	103.0%	210.0%	0.0%	0.0%	0.0%
	前年対比		78.7%	120.5%	68.2%	0.0%	0.0%	0.0%	6.8%	49.4%	115.1%	187.1%	0.0%	0.0%	0.0%
		市内	0.0%	0	0	0	0	0	0	0	0	0	0	0	0
	三股町	0.0%	0	0	0	0	0	0	0	0	0	0	0	0	0
		0.0%	0	0	0	0	0	0	0	0	0	0	0	0	0
	西諸 県郡	0.0%	0	0	0	0	0	0	0	0	0	0	0	0	0
		0.0%	0	0	0	0	0	0	0	0	0	0	0	0	0
	県内	0.0%	0	0	0	0	0	0	0	0	0	0	0	0	0
		0.0%	0	0	0	0	0	0	0	0	0	0	0	0	0
	曾於市	0.0%	0	0	0	0	0	0	0	0	0	0	0	0	0
		0.0%	0	0	0	0	0	0	0	0	0	0	0	0	0
	霧島市	0.0%	0	0	0	0	0	0	0	0	0	0	0	0	0
		0.0%	0	0	0	0	0	0	0	0	0	0	0	0	0
	鹿児島 県内	0.0%	0	0	0	0	0	0	0	0	0	0	0	0	0
		0.0%	0	0	0	0	0	0	0	0	0	0	0	0	0
	熊本	0.0%	0	0	0	0	0	0	0	0	0	0	0	0	0
		0.0%	0	0	0	0	0	0	0	0	0	0	0	0	0
	大分	0.0%	0	0	0	0	0	0	0	0	0	0	0	0	0
		0.0%	0	0	0	0	0	0	0	0	0	0	0	0	0
	福岡	7.2%	384	0	0	0	0	0	87	213	84	0	0	0	0
		7.9%	215,147	0	0	0	0	0	57,164	125,258	32,724	0	0	0	0
	佐賀	0.0%	0	0	0	0	0	0	0	0	0	0	0	0	0
		0.0%	0	0	0	0	0	0	0	0	0	0	0	0	0
	長崎	0.0%	0	0	0	0	0	0	0	0	0	0	0	0	0
		0.0%	0	0	0	0	0	0	0	0	0	0	0	0	0
沖縄	0.0%	0	0	0	0	0	0	0	0	0	0	0	0	0	
	0.0%	0	0	0	0	0	0	0	0	0	0	0	0	0	
その他 県外	92.8%	4,975	271	30	0	0	0	0	689	2,014	1,947	24	0	0	
	92.1%	2,519,132	91,616	9,720	0	0	0	0	406,404	1,003,730	997,834	9,828	0	0	

上段:数量:本
下段:金額:円

鉢物

品目名	産地名	産地別割合	合計	4月	5月	6月	7月	8月	9月	10月	11月	12月	1月	2月	3月	
シ ン ゴ ユ ー ム	合計	100.7%	5,074	0	0	0	0	0	16	79	1,328	1,952	580	628	491	
		100.0%	9,996,512	0	0	0	0	0	46,872	226,973	2,470,176	4,461,761	1,041,174	1,064,556	685,001	
	単価		1,970	0	0	0	0	0	2,930	2,873	1,860	2,286	1,795	1,695	1,395	
			119.7%	0.0%	0.0%	0.0%	0.0%	0.0%	177.8%	41.6%	91.6%	92.2%	0.0%	360.9%	171.7%	
	前年 対比		113.5%	0.0%	0.0%	0.0%	0.0%	0.0%	180.8%	47.8%	101.2%	87.3%	0.0%	299.2%	177.2%	
			0.0%	0	0	0	0	0	0	0	0	0	0	0	0	0
	市内		0.0%	0	0	0	0	0	0	0	0	0	0	0	0	0
			0.0%	0	0	0	0	0	0	0	0	0	0	0	0	0
	三股町		0.0%	0	0	0	0	0	0	0	0	0	0	0	0	0
			0.0%	0	0	0	0	0	0	0	0	0	0	0	0	0
	西諸 県郡		0.0%	0	0	0	0	0	0	0	0	0	0	0	0	0
			0.0%	0	0	0	0	0	0	0	0	0	0	0	0	0
	県内		47.7%	2,422	0	0	0	0	0	6	55	954	754	308	287	58
			47.3%	4,730,940	0	0	0	0	0	19,872	178,416	1,782,432	1,708,236	496,368	441,720	103,896
	曾於市		0.0%	0	0	0	0	0	0	0	0	0	0	0	0	0
			0.0%	0	0	0	0	0	0	0	0	0	0	0	0	0
	霧島市		0.0%	0	0	0	0	0	0	0	0	0	0	0	0	0
			0.0%	0	0	0	0	0	0	0	0	0	0	0	0	0
	鹿児島 県内		0.0%	0	0	0	0	0	0	0	0	0	0	0	0	0
			0.0%	0	0	0	0	0	0	0	0	0	0	0	0	0
	熊本		5.4%	276	0	0	0	0	0	0	0	70	4	79	58	65
			6.0%	599,076	0	0	0	0	0	0	0	124,200	8,208	169,776	136,728	160,164
	大分		0.0%	0	0	0	0	0	0	0	0	0	0	0	0	0
			0.0%	0	0	0	0	0	0	0	0	0	0	0	0	0
	福岡		46.8%	2,376	0	0	0	0	0	10	24	304	1,194	193	283	368
			46.7%	4,666,496	0	0	0	0	0	27,000	48,557	563,544	2,745,317	375,030	486,108	420,941
	佐賀		0.0%	0	0	0	0	0	0	0	0	0	0	0	0	0
			0.0%	0	0	0	0	0	0	0	0	0	0	0	0	0
長崎		0.0%	0	0	0	0	0	0	0	0	0	0	0	0	0	
		0.0%	0	0	0	0	0	0	0	0	0	0	0	0	0	
沖縄		0.0%	0	0	0	0	0	0	0	0	0	0	0	0	0	
		0.0%	0	0	0	0	0	0	0	0	0	0	0	0	0	
その他 県外		0.7%	0	0	0	0	0	0	0	0	0	0	0	0	0	
		0.0%	0	0	0	0	0	0	0	0	0	0	0	0	0	

上段:数量:本
下段:金額:円

銻物

品目名	産地名	産地別割合	合計	4月	5月	6月	7月	8月	9月	10月	11月	12月	1月	2月	3月
合計		100.0%	6,191	0	603	232	8	0	344	204	8	124	741	1,652	2,275
		100.0%	1,999,166	0	197,240	60,890	432	0	70,502	53,266	1,728	60,912	282,668	571,703	699,824
単価			323	0	327	262	54	0	205	261	216	491	381	346	308
前年対比		86.5%	0.0%	246.1%	351.5%	11.1%	0.0%	358.3%	377.8%	33.3%	221.4%	756.1%	129.7%	69.5%	
		75.9%	0.0%	313.3%	494.6%	3.5%	0.0%	201.5%	239.4%	19.0%	417.2%	584.2%	121.4%	48.6%	
市内		0.0%	0	0	0	0	0	0	0	0	0	0	0	0	0
		0.0%	0	0	0	0	0	0	0	0	0	0	0	0	0
三股町		0.0%	0	0	0	0	0	0	0	0	0	0	0	0	0
		0.0%	0	0	0	0	0	0	0	0	0	0	0	0	0
西諸 県郡		9.5%	589	0	40	0	0	0	344	179	8	0	0	0	18
		6.1%	122,472	0	9,828	0	0	0	70,502	35,230	1,728	0	0	0	5,184
県内		49.9%	3,090	0	84	134	0	0	0	0	0	124	285	965	1,498
		48.3%	964,618	0	36,288	44,626	0	0	0	0	0	60,912	107,006	299,657	416,129
曾於市		0.0%	0	0	0	0	0	0	0	0	0	0	0	0	0
		0.0%	0	0	0	0	0	0	0	0	0	0	0	0	0
霧島市		0.0%	0	0	0	0	0	0	0	0	0	0	0	0	0
		0.0%	0	0	0	0	0	0	0	0	0	0	0	0	0
鹿児島 県内		15.2%	944	0	0	0	0	0	0	0	0	0	0	585	359
		18.7%	373,901	0	0	0	0	0	0	0	0	0	0	215,455	158,447
熊本		11.5%	713	0	149	0	0	0	0	0	0	0	444	40	80
		13.6%	272,700	0	56,322	0	0	0	0	0	0	0	168,858	17,280	30,240
大分		0.9%	54	0	0	6	0	0	0	0	0	0	0	42	6
		1.3%	26,244	0	0	1,944	0	0	0	0	0	0	0	21,384	2,916
福岡		4.8%	298	0	160	10	8	0	0	25	0	0	12	20	63
		6.9%	138,726	0	52,034	3,197	432	0	0	18,036	0	0	6,804	17,928	40,295
佐賀		2.6%	161	0	116	0	0	0	0	0	0	0	0	0	45
		1.6%	32,400	0	19,440	0	0	0	0	0	0	0	0	0	12,960
長崎		0.0%	0	0	0	0	0	0	0	0	0	0	0	0	0
		0.0%	0	0	0	0	0	0	0	0	0	0	0	0	0
沖縄		0.0%	0	0	0	0	0	0	0	0	0	0	0	0	0
		0.0%	0	0	0	0	0	0	0	0	0	0	0	0	0
その他 県外		5.5%	342	0	54	82	0	0	0	0	0	0	0	0	206
		3.4%	68,105	0	23,328	11,124	0	0	0	0	0	0	0	0	33,653

ゼラニウム

上段:数量:本
下段:金額:円

鉢物

品目名	産地名	産地別割合	合計	4月	5月	6月	7月	8月	9月	10月	11月	12月	1月	2月	3月
合計		100.0%	1,855	80	48	113	179	227	741	146	58	34	43	127	59
		100.0%	1,811,117	27,000	46,710	79,920	170,197	305,986	829,926	177,228	69,984	20,358	16,200	52,542	15,066
単価			976	338	973	707	951	1,348	1,120	1,214	1,207	599	377	414	255
前年 対比		86.6%		41.7%	25.1%	125.6%	60.9%	55.8%	154.4%	89.0%	107.4%	32.4%	119.4%	423.3%	59.0%
		92.3%		28.8%	51.2%	104.2%	52.0%	57.0%	148.6%	120.5%	180.5%	62.4%	150.0%	1621.7%	33.4%
市内		0.0%	0	0	0	0	0	0	0	0	0	0	0	0	0
		0.0%	0	0	0	0	0	0	0	0	0	0	0	0	0
三股町		0.0%	0	0	0	0	0	0	0	0	0	0	0	0	0
		0.0%	0	0	0	0	0	0	0	0	0	0	0	0	0
西諸 県郡		0.0%	0	0	0	0	0	0	0	0	0	0	0	0	0
		0.0%	0	0	0	0	0	0	0	0	0	0	0	0	0
県内		0.0%	0	0	0	0	0	0	0	0	0	0	0	0	0
		0.0%	0	0	0	0	0	0	0	0	0	0	0	0	0
曾於市		0.0%	0	0	0	0	0	0	0	0	0	0	0	0	0
		0.0%	0	0	0	0	0	0	0	0	0	0	0	0	0
霧島市		0.0%	0	0	0	0	0	0	0	0	0	0	0	0	0
		0.0%	0	0	0	0	0	0	0	0	0	0	0	0	0
鹿児島 県内		0.0%	0	0	0	0	0	0	0	0	0	0	0	0	0
		0.0%	0	0	0	0	0	0	0	0	0	0	0	0	0
熊本		73.0%	1,355	2	22	62	156	225	712	126	31	5	0	0	14
		85.1%	1,540,426	4,752	28,728	45,576	157,572	299,506	813,888	144,180	34,128	4,320	0	0	7,776
大分		0.0%	0	0	0	0	0	0	0	0	0	0	0	0	0
		0.0%	0	0	0	0	0	0	0	0	0	0	0	0	0
福岡		27.0%	500	78	26	51	23	2	29	20	27	29	43	127	45
		14.9%	270,691	22,248	17,982	34,344	12,625	6,480	16,038	33,048	35,856	16,038	16,200	52,542	7,290
佐賀		0.0%	0	0	0	0	0	0	0	0	0	0	0	0	0
		0.0%	0	0	0	0	0	0	0	0	0	0	0	0	0
長崎		0.0%	0	0	0	0	0	0	0	0	0	0	0	0	0
		0.0%	0	0	0	0	0	0	0	0	0	0	0	0	0
沖縄		0.0%	0	0	0	0	0	0	0	0	0	0	0	0	0
		0.0%	0	0	0	0	0	0	0	0	0	0	0	0	0
その他 県外		0.0%	0	0	0	0	0	0	0	0	0	0	0	0	0
		0.0%	0	0	0	0	0	0	0	0	0	0	0	0	0

デンファール

上段:数量:本
下段:金額:円

鉢物

品目名	産地名	産地別割合	合計	4月	5月	6月	7月	8月	9月	10月	11月	12月	1月	2月	3月
合計		100.0%	3,730	272	1,149	778	469	0	191	191	0	172	135	215	158
		100.0%	997,037	84,942	472,322	166,833	51,250	0	29,495	44,372	0	33,048	20,147	45,878	48,749
単価			267	312	411	214	109	0	154	232	0	192	149	213	309
前年 対比		178.2%	100.0%	173.8%	310.0%	282.5%	0.0%	84.5%	1123.5%	0.0%	155.0%	900.0%	0.0%	56.6%	
		222.1%	138.3%	301.7%	421.7%	222.8%	0.0%	47.6%	412.9%	0.0%	280.5%	1554.6%	0.0%	76.2%	
市内		13.5%	502	0	502	0	0	0	0	0	0	0	0	0	0
		7.3%	72,544	0	72,544	0	0	0	0	0	0	0	0	0	0
三股町		0.0%	0	0	0	0	0	0	0	0	0	0	0	0	0
		0.0%	0	0	0	0	0	0	0	0	0	0	0	0	0
西諸 県郡		0.0%	0	0	0	0	0	0	0	0	0	0	0	0	0
		0.0%	0	0	0	0	0	0	0	0	0	0	0	0	0
県内		0.1%	2	0	2	0	0	0	0	0	0	0	0	0	0
		0.1%	1,080	0	1,080	0	0	0	0	0	0	0	0	0	0
曾於市		7.4%	275	0	0	0	275	0	0	0	0	0	0	0	0
		1.3%	12,474	0	0	0	12,474	0	0	0	0	0	0	0	0
霧島市		0.0%	0	0	0	0	0	0	0	0	0	0	0	0	0
		0.0%	0	0	0	0	0	0	0	0	0	0	0	0	0
鹿児島 県内		7.6%	283	35	215	33	0	0	0	0	0	0	0	0	0
		31.7%	316,397	22,680	289,440	4,277	0	0	0	0	0	0	0	0	0
熊本		1.1%	40	40	0	0	0	0	0	0	0	0	0	0	0
		1.1%	10,800	10,800	0	0	0	0	0	0	0	0	0	0	0
大分		7.3%	272	42	22	48	0	0	0	45	0	30	0	30	55
		14.3%	142,236	28,512	14,256	25,920	0	0	0	23,760	0	15,876	0	12,960	20,952
福岡		3.8%	142	0	0	132	8	0	0	0	0	0	0	2	0
		3.3%	33,102	0	0	27,918	2,592	0	0	0	0	0	0	2,592	0
佐賀		4.6%	173	0	0	143	0	0	30	0	0	0	0	0	0
		4.7%	46,494	0	0	41,634	0	0	4,860	0	0	0	0	0	0
長崎		0.0%	0	0	0	0	0	0	0	0	0	0	0	0	0
		0.0%	0	0	0	0	0	0	0	0	0	0	0	0	0
沖縄		0.0%	0	0	0	0	0	0	0	0	0	0	0	0	0
		0.0%	0	0	0	0	0	0	0	0	0	0	0	0	0
その他 県外		54.7%	2,041	155	408	422	186	0	161	146	0	142	135	183	103
		36.3%	361,910	22,950	95,002	67,084	36,184	0	24,635	20,612	0	17,172	20,147	30,326	27,797

ア
ニ
ス
ブ

上段:数量:本
下段:金額:円

鉢物

品目名	産地名	産地別割合	合計	4月	5月	6月	7月	8月	9月	10月	11月	12月	1月	2月	3月
合計		100.0%	16,114	1,567	2,054	1,418	1,418	1,122	1,679	938	1,019	1,491	680	886	1,842
		100.0%	62,227,175	5,453,633	6,064,243	4,722,602	4,813,484	5,291,557	5,735,556	4,298,022	4,658,926	6,843,188	2,733,253	3,703,374	7,909,337
単価			3,862	3,480	2,952	3,330	3,395	4,716	3,416	4,582	4,572	4,590	4,019	4,180	4,294
前年 対比			109.6%	74.6%	97.5%	143.1%	120.5%	107.1%	150.7%	67.1%	0.0%	101.8%	109.9%	82.9%	114.6%
			115.3%	83.0%	111.6%	148.3%	102.9%	109.7%	147.1%	83.0%	0.0%	110.1%	101.1%	89.2%	110.5%
市内		0.0%	3	0	0	1	0	0	0	0	0	0	0	0	2
		0.0%	23,760	0	0	9,720	0	0	0	0	0	0	0	0	14,040
三股町		0.0%	0	0	0	0	0	0	0	0	0	0	0	0	0
		0.0%	0	0	0	0	0	0	0	0	0	0	0	0	0
西諸 県郡		0.0%	0	0	0	0	0	0	0	0	0	0	0	0	0
		0.0%	0	0	0	0	0	0	0	0	0	0	0	0	0
県内		44.9%	7,231	549	542	568	875	500	583	541	579	610	347	507	1,030
		56.3%	35,005,079	2,589,408	2,514,456	2,594,484	3,108,413	2,623,212	3,312,468	2,735,316	2,899,584	3,674,808	1,901,556	2,545,830	4,505,544
曾於市		0.0%	0	0	0	0	0	0	0	0	0	0	0	0	0
		0.0%	0	0	0	0	0	0	0	0	0	0	0	0	0
霧島市		0.0%	0	0	0	0	0	0	0	0	0	0	0	0	0
		0.0%	0	0	0	0	0	0	0	0	0	0	0	0	0
鹿児島 県内		5.5%	882	89	107	157	205	127	47	67	39	24	9	7	4
		4.0%	2,475,371	242,028	258,336	359,208	535,108	348,505	133,326	200,988	187,920	126,792	31,860	28,620	22,680
熊本		41.1%	6,627	750	1,323	578	198	379	966	276	295	753	274	255	580
		28.0%	17,416,658	1,771,049	2,763,115	1,113,674	481,032	1,483,380	1,894,158	1,031,670	1,054,210	2,464,328	617,857	730,944	2,011,241
大分		0.0%	0	0	0	0	0	0	0	0	0	0	0	0	0
		0.0%	0	0	0	0	0	0	0	0	0	0	0	0	0
福岡		4.0%	646	107	34	32	79	16	28	22	64	51	46	74	93
		3.4%	2,086,776	319,788	138,456	134,892	252,936	67,500	68,364	56,808	201,312	188,460	144,720	205,848	307,692
佐賀		4.5%	725	72	48	82	61	100	55	32	42	53	4	43	133
		8.4%	5,219,532	531,360	389,880	510,624	435,996	768,960	327,240	273,240	315,900	388,800	37,260	192,132	1,048,140
長崎		0.0%	0	0	0	0	0	0	0	0	0	0	0	0	0
		0.0%	0	0	0	0	0	0	0	0	0	0	0	0	0
沖縄		0.0%	0	0	0	0	0	0	0	0	0	0	0	0	0
		0.0%	0	0	0	0	0	0	0	0	0	0	0	0	0
その他 県外		0.0%	0	0	0	0	0	0	0	0	0	0	0	0	0
		0.0%	0	0	0	0	0	0	0	0	0	0	0	0	0

ファレノプシス

上段:数量:本
下段:金額:円

鉢物

品目名	産地名	産地別割合	合計	4月	5月	6月	7月	8月	9月	10月	11月	12月	1月	2月	3月
合計		100.0%	6,475	0	0	0	0	0	11	846	135	5,483	0	0	0
		100.0%	2,895,822	0	0	0	0	0	4,752	462,996	46,240	2,381,834	0	0	0
単価			447	0	0	0	0	0	432	547	343	434	0	0	0
前年 対比		53.9%	0.0%	0.0%	0.0%	0.0%	0.0%	0.0%	0.0%	50.6%	2.4%	114.0%	0.0%	0.0%	0.0%
		60.9%	0.0%	0.0%	0.0%	0.0%	0.0%	0.0%	0.0%	63.6%	2.2%	123.3%	0.0%	0.0%	0.0%
市内		0.0%	0	0	0	0	0	0	0	0	0	0	0	0	0
		0.0%	0	0	0	0	0	0	0	0	0	0	0	0	0
三股町		0.0%	0	0	0	0	0	0	0	0	0	0	0	0	0
		0.0%	0	0	0	0	0	0	0	0	0	0	0	0	0
西諸 県郡		9.2%	595	0	0	0	0	0	0	102	0	493	0	0	0
		8.8%	254,180	0	0	0	0	0	0	59,076	0	195,104	0	0	0
県内		19.7%	1,273	0	0	0	0	0	0	162	0	1,111	0	0	0
		14.5%	421,076	0	0	0	0	0	0	79,380	0	341,696	0	0	0
曾於市		0.0%	0	0	0	0	0	0	0	0	0	0	0	0	0
		0.0%	0	0	0	0	0	0	0	0	0	0	0	0	0
霧島市		0.0%	0	0	0	0	0	0	0	0	0	0	0	0	0
		0.0%	0	0	0	0	0	0	0	0	0	0	0	0	0
鹿児島 県内		0.4%	24	0	0	0	0	0	0	0	24	0	0	0	0
		0.4%	10,368	0	0	0	0	0	0	0	10,368	0	0	0	0
熊本		5.1%	331	0	0	0	0	0	0	16	0	315	0	0	0
		8.0%	231,487	0	0	0	0	0	0	12,960	0	218,527	0	0	0
大分		1.1%	73	0	0	0	0	0	0	35	38	0	0	0	0
		1.6%	46,764	0	0	0	0	0	0	23,220	23,544	0	0	0	0
福岡		2.5%	164	0	0	0	0	0	11	77	0	76	0	0	0
		2.7%	77,976	0	0	0	0	0	4,752	48,600	0	24,624	0	0	0
佐賀		50.8%	3,290	0	0	0	0	0	0	424	0	2,866	0	0	0
		52.5%	1,519,166	0	0	0	0	0	0	213,840	0	1,305,326	0	0	0
長崎		0.0%	0	0	0	0	0	0	0	0	0	0	0	0	0
		0.0%	0	0	0	0	0	0	0	0	0	0	0	0	0
沖縄		0.0%	0	0	0	0	0	0	0	0	0	0	0	0	0
		0.0%	0	0	0	0	0	0	0	0	0	0	0	0	0
その他 県外		11.2%	725	0	0	0	0	0	0	30	73	622	0	0	0
		11.6%	334,805	0	0	0	0	0	0	25,920	12,328	296,557	0	0	0

ポインセチア

上段:数量:本
下段:金額:円

鉢物

品目名	産地名	産地別割合	合計	4月	5月	6月	7月	8月	9月	10月	11月	12月	1月	2月	3月
合計		100.0%	4,282	668	715	597	319	234	385	396	180	58	54	124	552
		100.0%	1,756,382	259,870	306,720	239,069	145,746	90,074	171,351	155,498	61,884	18,446	16,632	45,360	245,732
単価			410	389	429	400	457	385	445	393	344	318	308	366	445
前年 対比			115.9%	97.7%	142.7%	201.7%	92.7%	91.4%	132.3%	121.1%	145.2%	725.0%	600.0%	58.5%	86.0%
			122.9%	100.8%	151.9%	136.7%	96.6%	116.8%	143.5%	189.2%	217.7%	1067.5%	466.7%	65.1%	93.9%
市内		0.0%	0	0	0	0	0	0	0	0	0	0	0	0	0
		0.0%	0	0	0	0	0	0	0	0	0	0	0	0	0
三股町		0.0%	0	0	0	0	0	0	0	0	0	0	0	0	0
		0.0%	0	0	0	0	0	0	0	0	0	0	0	0	0
西諸 県郡		0.0%	0	0	0	0	0	0	0	0	0	0	0	0	0
		0.0%	0	0	0	0	0	0	0	0	0	0	0	0	0
県内		2.4%	101	45	45	0	11	0	0	0	0	0	0	0	0
		1.1%	19,386	9,720	7,290	0	2,376	0	0	0	0	0	0	0	0
曾於市		0.0%	0	0	0	0	0	0	0	0	0	0	0	0	0
		0.0%	0	0	0	0	0	0	0	0	0	0	0	0	0
霧島市		0.0%	0	0	0	0	0	0	0	0	0	0	0	0	0
		0.0%	0	0	0	0	0	0	0	0	0	0	0	0	0
鹿児島 県内		3.0%	129	0	0	0	7	52	56	0	0	2	0	0	12
		5.1%	89,346	0	0	0	22,032	27,832	31,923	0	0	1,728	0	0	5,832
熊本		0.0%	0	0	0	0	0	0	0	0	0	0	0	0	0
		0.0%	0	0	0	0	0	0	0	0	0	0	0	0	0
大分		0.0%	0	0	0	0	0	0	0	0	0	0	0	0	0
		0.0%	0	0	0	0	0	0	0	0	0	0	0	0	0
福岡		59.0%	2,528	464	499	303	208	110	186	196	104	48	16	48	346
		49.2%	864,877	168,955	224,057	85,471	70,146	33,083	53,352	45,014	28,512	14,558	4,320	13,176	124,232
佐賀		18.6%	796	52	40	150	53	32	135	144	60	0	0	0	130
		30.7%	539,870	42,336	32,076	105,386	37,584	18,360	83,916	94,068	28,620	0	0	0	97,524
長崎		0.0%	0	0	0	0	0	0	0	0	0	0	0	0	0
		0.0%	0	0	0	0	0	0	0	0	0	0	0	0	0
沖縄		0.0%	0	0	0	0	0	0	0	0	0	0	0	0	0
		0.0%	0	0	0	0	0	0	0	0	0	0	0	0	0
その他 県外		17.0%	728	107	131	144	40	40	8	56	16	8	38	76	64
		13.8%	242,903	38,858	43,297	48,211	13,608	10,800	2,160	16,416	4,752	2,160	12,312	32,184	18,144

ポ
ト
ス

上段:数量:本
下段:金額:円

鉢物

品目名	産地名	産地別割合	合計	4月	5月	6月	7月	8月	9月	10月	11月	12月	1月	2月	3月
合計		100.0%	285,821	38,175	50,120	24,208	18,094	9,725	23,251	19,557	20,502	13,197	11,972	20,923	36,097
		100.0%	116,197,894	16,423,509	20,567,439	8,757,506	6,623,745	3,291,541	8,612,387	6,099,234	8,084,921	6,194,385	4,217,436	9,103,500	18,222,291
単価			407	430	410	362	366	338	370	312	394	469	352	435	505
前年 対比			105.6%	92.2%	120.6%	126.0%	91.2%	162.1%	125.0%	94.2%	121.1%	96.0%	83.5%	105.6%	94.1%
			96.8%	86.4%	111.4%	128.4%	89.8%	127.2%	114.6%	82.2%	87.4%	100.2%	59.3%	92.7%	99.0%
市内		1.0%	2,961	146	208	577	51	99	203	97	240	44	305	340	651
		0.5%	601,504	52,596	57,823	52,502	8,111	19,742	53,244	25,380	69,984	21,384	53,033	73,791	113,913
三股町		0.0%	5	0	0	0	0	0	0	0	0	5	0	0	0
		0.0%	1,080	0	0	0	0	0	0	0	0	1,080	0	0	0
西諸 県郡		3.6%	10,221	3,204	5,031	308	118	6	239	311	443	141	120	158	142
		3.0%	3,464,240	990,441	1,889,973	96,152	27,108	1,296	60,988	58,406	213,300	60,048	15,552	18,306	32,670
県内		9.3%	26,654	5,413	7,039	1,020	1,455	502	775	839	3,146	398	639	2,021	3,407
		10.8%	12,595,550	2,161,744	2,800,078	302,138	401,365	119,588	184,950	261,949	972,518	355,795	290,887	2,571,043	2,173,495
曾於市		0.2%	499	0	0	0	0	0	0	0	0	459	0	36	4
		0.5%	584,777	0	0	0	0	0	0	0	0	576,569	0	3,888	4,320
霧島市		0.8%	2,159	239	255	207	179	142	284	269	290	116	46	36	96
		0.5%	622,687	84,186	102,389	49,340	47,025	42,660	68,148	89,489	74,520	24,894	7,884	6,696	25,456
鹿児島 県内		8.3%	23,708	3,436	3,751	1,441	1,537	1,384	1,780	1,435	1,611	759	1,462	2,085	3,027
		10.8%	12,515,753	2,084,130	2,137,174	791,919	827,050	600,809	705,620	489,132	594,875	1,004,767	513,051	743,169	2,024,057
熊本		5.8%	16,593	2,541	1,647	705	159	136	2,172	1,761	1,540	1,329	432	1,339	2,832
		11.1%	12,883,663	2,268,929	2,036,599	588,578	297,864	268,229	814,447	800,005	1,123,362	1,208,196	634,041	760,115	2,083,298
大分		2.5%	7,018	531	1,199	664	902	214	438	360	256	0	767	854	833
		1.8%	2,103,923	175,554	345,978	227,232	285,962	118,206	175,867	127,440	99,090	0	184,550	143,421	220,622
福岡		24.6%	70,389	7,930	10,627	7,636	6,397	2,152	6,373	5,916	4,328	3,069	1,870	4,426	9,665
		25.9%	30,059,260	4,177,120	3,795,044	3,304,606	2,682,444	889,283	2,148,174	2,192,358	1,858,858	903,204	480,070	1,569,228	6,058,871
佐賀		13.1%	37,548	4,583	5,809	2,701	2,705	1,670	3,854	2,326	3,576	1,751	1,740	1,971	4,862
		8.9%	10,382,725	1,211,177	2,394,992	613,747	488,668	341,915	871,124	393,695	1,357,289	253,075	448,861	481,886	1,526,297
長崎		0.0%	0	0	0	0	0	0	0	0	0	0	0	0	0
		0.0%	0	0	0	0	0	0	0	0	0	0	0	0	0
沖縄		0.0%	18	0	0	0	0	0	0	0	0	0	0	0	18
		0.0%	33,048	0	0	0	0	0	0	0	0	0	0	0	33,048
その他 県外		30.8%	88,048	10,152	14,554	8,949	4,591	3,420	7,133	6,243	5,072	5,126	4,591	7,657	10,560
		26.1%	30,349,684	3,217,632	5,007,388	2,731,293	1,558,148	889,812	3,529,824	1,661,381	1,721,125	1,785,373	1,589,506	2,731,958	3,926,244

その他鉢物

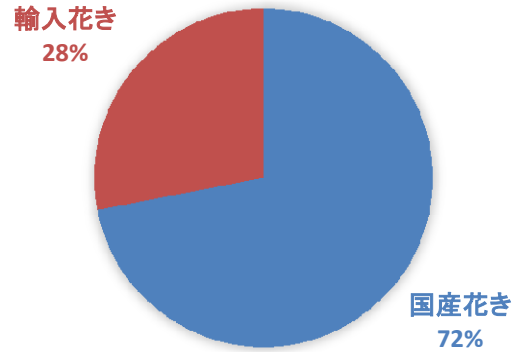
上段:数量:本
下段:金額:円

その他

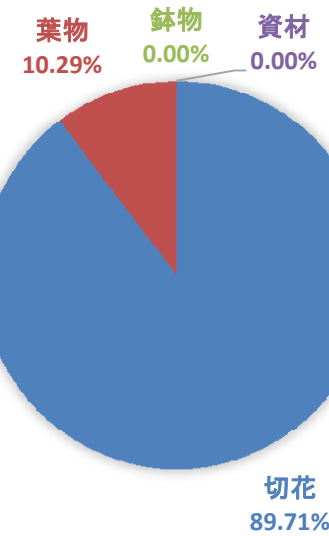
品目名	産地名	産地別割合	合計	4月	5月	6月	7月	8月	9月	10月	11月	12月	1月	2月	3月
合計		100.0%	3,657,818	594,024	410,413	311,046	122,895	67,382	235,693	335,012	434,670	433,026	163,154	182,892	367,611
		100.0%	198,772,191	31,274,297	22,989,340	13,054,712	5,201,906	2,776,050	10,033,557	18,187,658	28,359,307	28,004,921	8,281,178	10,065,681	20,543,583
単価			53	53	56	42	42	41	43	54	65	65	51	55	56
前年対比			68.1%	82.9%	103.3%	143.6%	86.2%	101.5%	113.4%	64.2%	91.8%	107.6%	61.5%	138.1%	20.1%
			65.3%	76.4%	109.1%	165.4%	79.5%	115.3%	91.9%	66.5%	132.4%	138.6%	57.9%	122.6%	16.7%
市内		14.6%	535,370	96,923	74,643	46,505	19,709	10,516	32,305	36,558	70,114	59,185	22,700	18,476	47,736
		9.1%	18,150,997	3,282,634	2,039,014	1,386,616	498,165	226,146	839,459	1,201,800	3,591,408	2,702,635	647,317	567,639	1,168,163
三股町		1.6%	57,553	6,496	3,945	5,428	2,456	392	1,728	1,428	2,716	6,247	2,437	9,104	15,176
		1.0%	1,957,241	175,604	119,534	162,067	81,311	15,362	41,602	45,360	112,644	525,187	89,394	238,771	350,406
西諸 県郡		12.8%	469,386	20,358	30,060	35,471	12,907	6,813	23,546	85,754	113,933	71,399	27,245	22,727	19,173
		12.2%	24,263,822	1,254,382	1,634,724	1,392,547	655,556	420,876	1,325,160	3,454,355	6,428,071	4,610,570	1,363,228	1,059,497	664,857
県内		38.2%	1,398,475	259,464	152,409	118,769	36,046	22,202	108,335	129,719	133,933	100,539	74,752	82,496	179,811
		31.9%	63,501,522	11,885,089	6,484,298	4,506,679	1,171,125	643,242	3,657,169	6,166,759	8,471,076	5,421,581	3,177,813	3,847,370	8,069,322
曾於市		6.7%	245,309	37,511	33,014	23,377	20,342	4,769	13,876	9,044	19,596	45,191	9,464	11,211	17,914
		4.9%	9,813,063	1,888,417	1,017,217	596,938	695,784	169,858	371,190	327,633	865,817	2,288,426	300,283	397,025	894,475
霧島市		0.8%	29,072	11,434	1,631	1,846	642	129	1,440	1,580	3,093	2,080	677	1,402	3,118
		0.8%	1,682,919	572,849	53,361	79,345	34,495	32,497	138,521	209,963	222,426	104,302	35,532	60,836	138,791
鹿児島 県内		9.2%	338,183	78,419	48,986	35,117	19,436	13,168	24,367	27,029	24,242	20,535	4,442	11,497	30,945
		10.0%	19,938,202	5,821,417	2,425,574	1,291,312	811,587	536,486	1,233,536	2,057,175	1,814,776	1,302,273	194,983	521,318	1,927,765
熊本		7.0%	255,083	53,790	26,416	17,467	2,560	3,336	14,370	13,617	28,707	66,068	8,387	1,244	19,121
		7.7%	15,333,013	3,829,724	1,972,335	677,931	112,724	90,266	541,076	635,725	1,524,608	3,806,890	498,416	135,255	1,508,063
大分		0.4%	14,259	506	787	1,106	662	104	492	907	2,428	4,771	807	916	773
		1.3%	2,572,106	55,922	97,891	113,011	29,678	4,234	41,377	114,998	552,493	1,137,132	115,625	220,828	88,916
福岡		3.9%	141,169	12,615	20,456	12,872	3,452	2,219	10,707	15,240	19,403	20,272	4,135	6,849	12,949
		12.1%	23,993,901	2,480,522	3,884,952	1,462,194	508,689	249,022	1,343,441	2,804,241	3,186,710	2,828,885	836,464	1,409,883	2,998,899
佐賀		2.0%	74,714	25,299	11,797	6,832	2,565	1,510	2,301	4,588	2,156	2,610	1,760	2,694	10,602
		4.8%	9,549,738	3,362,795	2,238,349	737,368	320,449	162,546	176,677	458,184	150,129	199,856	123,768	235,589	1,384,029
長崎		0.0%	0	0	0	0	0	0	0	0	0	0	0	0	0
		0.0%	0	0	0	0	0	0	0	0	0	0	0	0	0
沖縄		0.0%	13	0	0	2	5	0	0	6	0	0	0	0	0
		0.0%	12,636	0	0	1,944	4,860	0	0	5,832	0	0	0	0	0
その他 県外		2.7%	99,232	-8,791	6,269	6,254	2,113	2,224	2,226	9,542	14,349	34,129	6,348	14,276	10,293
		4.0%	8,003,031	-3,335,059	1,022,090	646,760	277,484	225,516	324,350	705,634	1,439,150	3,077,185	898,355	1,371,669	1,349,898

輸入品目取扱グラフ（花き）

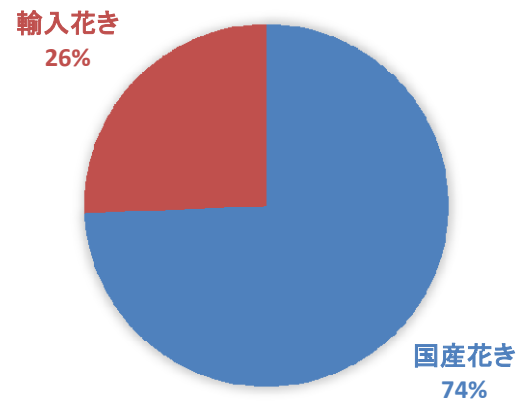
花き	取扱量
合計	19,804,543
国産花き	14,256,714
輸入花き	5,547,829



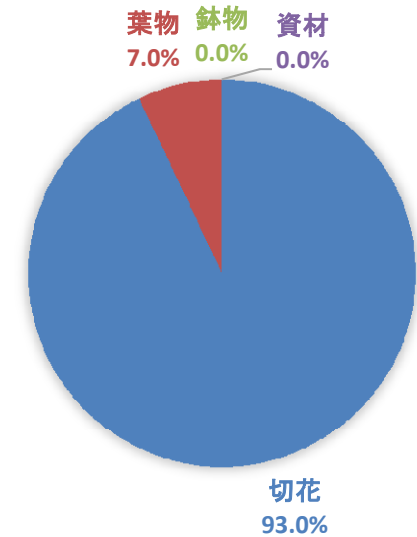
花き	取扱量
合計	5,547,829
切花	4,976,755
葉物	570,910
鉢物	0
資材	164



花き	取扱金額(円)
合計	1,311,302,573
国産花き	974,232,912
輸入花き	337,069,661

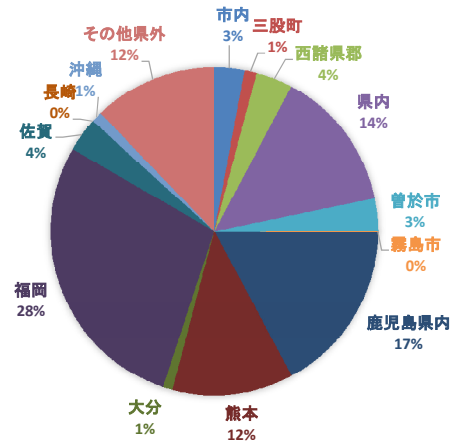


花き	取扱金額(円)
合計	337,069,661
切花	313,335,354
葉物	23,704,823
鉢物	0
資材	29,484

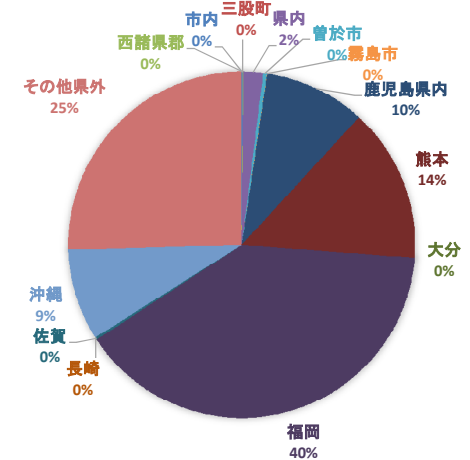


取扱品目産地別グラフ (花き)

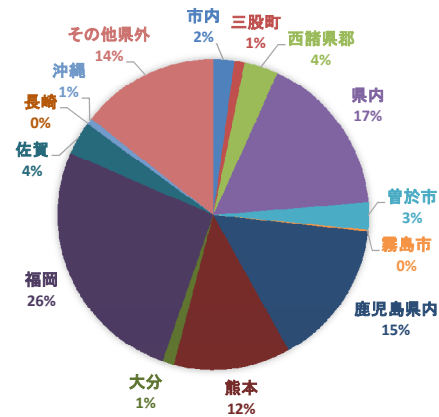
切花	数量 (千本)
合計	14,381.0
市内	426.2
三股町	174.0
西諸県郡	519.9
県内	2,009.8
曾於市	454.8
霧島市	25.5
鹿児島県内	2,453.1
熊本	1,720.3
大分	137.0
福岡	4,070.0
佐賀	479.2
長崎	0.0
沖縄	153.2
その他県外	1,758.0



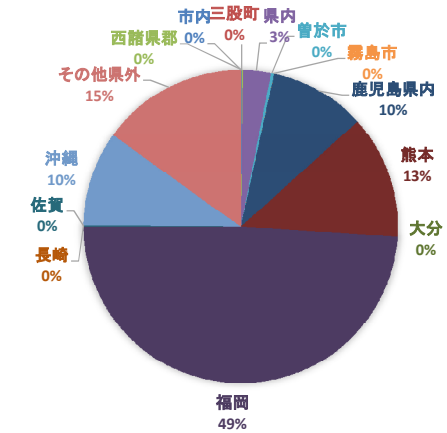
葉物	数量 (千本)
合計	877.2
市内	1.0
三股町	0.0
西諸県郡	0.3
県内	16.1
曾於市	3.1
霧島市	0.2
鹿児島県内	82.9
熊本	126.1
大分	0.0
福岡	347.2
佐賀	2.1
長崎	0.0
沖縄	75.0
その他県外	223.2



切花	金額 (千円)
合計	909,052.3
市内	19,743.2
三股町	9,680.8
西諸県郡	31,903.8
県内	154,429.9
曾於市	25,088.5
霧島市	1,647.4
鹿児島県内	138,888.6
熊本	110,101.2
大分	10,958.9
福岡	238,820.6
佐賀	31,584.5
長崎	0.0
沖縄	6,025.8
その他県外	130,179.1

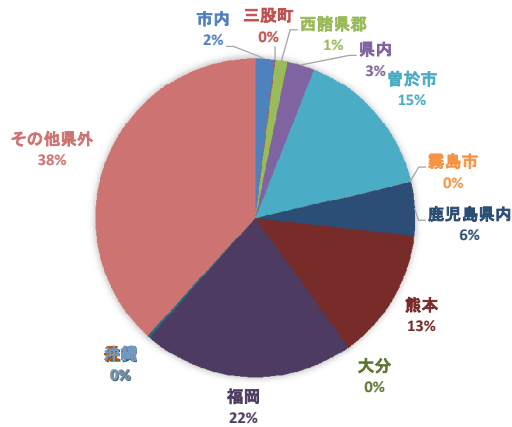


葉物	金額 (千円)
合計	37,203.5
市内	54.1
三股町	0.0
西諸県郡	35.5
県内	1,063.6
曾於市	118.1
霧島市	1.1
鹿児島県内	3,682.2
熊本	4,725.9
大分	0.0
福岡	18,218.0
佐賀	48.9
長崎	0.0
沖縄	3,646.5
その他県外	5,609.7

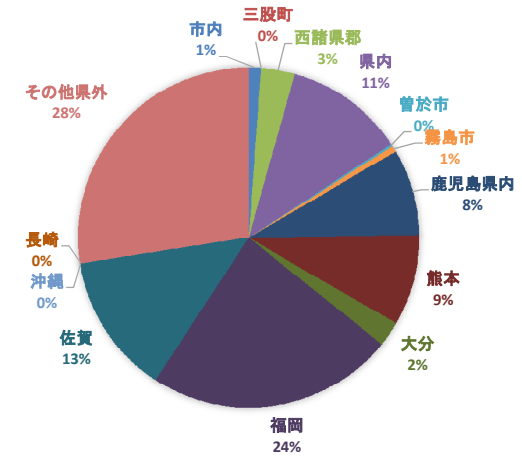


取扱品目産地別グラフ（鉢物）

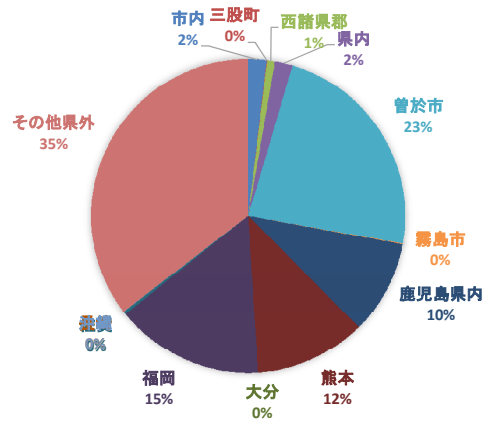
枝物	数量 (千本)
合計	548.7
市内	10.6
三股町	0.4
西諸県郡	6.7
県内	15.2
曾於市	84.1
霧島市	0.1
鹿児島県内	29.8
熊本	73.3
大分	0.0
福岡	117.2
佐賀	1.5
長崎	0.0
沖縄	0.0
その他県外	209.9



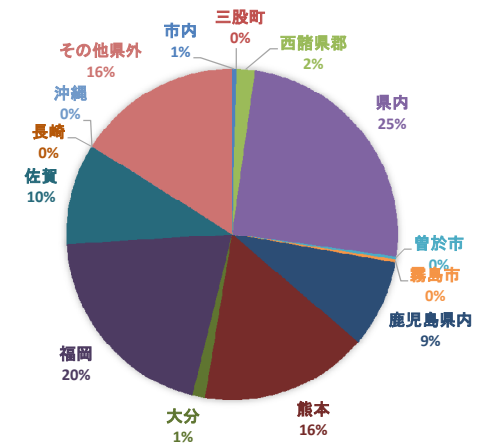
鉢物	数量 (千本)
合計	362.5
市内	4.2
三股町	0.0
西諸県郡	11.6
県内	41.2
曾於市	0.8
霧島市	2.2
鹿児島県内	29.9
熊本	31.2
大分	8.6
福岡	84.9
佐賀	48.5
長崎	0.0
沖縄	0.0
その他県外	99.3



枝物	金額 (千円)
合計	56,982.0
市内	1,068.2
三股町	24.9
西諸県郡	459.9
県内	1,038.5
曾於市	13,259.2
霧島市	39.1
鹿児島県内	5,484.2
熊本	6,543.9
大分	0.0
福岡	8,704.7
佐賀	169.5
長崎	0.0
沖縄	16.0
その他県外	20,173.9



鉢物	金額 (千円)
合計	215,908.2
市内	883.4
三股町	1.1
西諸県郡	3,883.8
県内	53,826.7
曾於市	597.3
霧島市	622.7
鹿児島県内	18,396.3
熊本	35,394.4
大分	2,676.5
福岡	43,502.8
佐賀	21,360.9
長崎	0.0
沖縄	33.0
その他県外	34,729.2



品目別：月別取扱高10位（花き）

数量

単位：本

順位	品目名	年間	4月	5月	6月	7月	8月	9月	10月	11月	12月	1月	2月	3月
1位	品目名	スプレー菊	スプレー菊	スプレー菊	スプレー菊	スプレー菊	大菊	スプレー菊	スプレー菊	スプレー菊	スプレー菊	スプレー菊	スプレー菊	スプレー菊
	数量	3,665,819	277,340	263,280	260,505	268,387	321,420	275,463	264,544	289,215	462,680	294,161	307,270	393,890
2位	品目名	大菊	大菊	大菊	大菊	大菊	スプレー菊	大菊	大菊	大菊	大菊	大菊	大菊	大菊
	数量	2,503,861	153,530	188,266	201,610	209,570	309,084	229,995	174,025	168,505	325,840	129,060	159,180	242,860
3位	品目名	カーネーション	スターチス	カーネーション	カーネーション	小菊	小菊	小菊	小菊	カーネーション	カーネーション	スイトピー	スイトピー	スイトピー
	数量	887,513	71,835	61,819	50,835	71,350	179,010	182,790	115,390	67,798	202,443	58,470	91,285	114,650
4位	品目名	小菊	バラ	スターチス	バラ	カーネーション	カーネーション	カーネーション	カーネーション	小菊	小菊	カーネーション	ストック	バラ
	数量	863,355	61,993	56,572	48,402	68,863	74,158	76,644	89,758	56,410	61,290	41,598	52,375	68,126
5位	品目名	バラ	カーネーション	鹿子百合	鹿子百合	バラ	鹿子百合	トルコ桔梗	トルコ桔梗	鹿子百合	スイトピー	バラ	カーネーション	カーネーション
	数量	570,824	46,445	46,690	41,210	48,748	67,645	56,492	60,762	42,585	55,360	38,271	45,505	61,647
6位	品目名	鹿子百合	ガーベラ	バラ	トルコ桔梗	鹿子百合	トルコ桔梗	リンドウ	バラ	バラ	鹿子百合	デンファーレ	スターチス	スターチス
	数量	506,082	39,914	42,869	37,296	34,600	61,891	50,480	45,384	41,619	50,815	33,710	35,930	54,715
7位	品目名	スターチス	鹿子百合	小菊	小菊	リンドウ	バラ	鹿子百合	鹿子百合	スターチス	バラ	小菊	ガーベラ	ストック
	数量	428,457	34,454	36,450	34,635	33,760	53,836	49,930	37,605	35,010	49,779	31,270	35,731	48,314
8位	品目名	トルコ桔梗	小菊	トルコ桔梗	スターチス	トルコ桔梗	リンドウ	バラ	デンファーレ	トルコ桔梗	スターチス	スターチス	小菊	ガーベラ
	数量	384,286	32,750	28,096	16,665	27,314	43,210	41,594	33,840	34,774	47,192	31,219	35,070	43,555
9位	品目名	スイトピー	デンファーレ	宿根カスミ草	宿根カスミ草	スターチス	デンファーレ	デンファーレ	ガーベラ	ガーベラ	デンファーレ	ストック	鹿子百合	チューリップ
	数量	353,060	25,500	27,170	12,940	26,925	28,900	30,000	32,037	34,367	43,600	30,449	34,386	40,260
10位	品目名	ガーベラ	金魚草	デンファーレ	デンファーレ	鉄砲百合	スターチス	ガーベラ	リンドウ	デンファーレ	ガーベラ	鹿子百合	バラ	鹿子百合
	数量	316,015	24,375	17,225	8,600	12,286	27,640	22,338	18,490	29,625	37,218	26,040	30,203	40,122

金額

単位：円

順位	品目名	年間	4月	5月	6月	7月	8月	9月	10月	11月	12月	1月	2月	3月
1位	品目名	スプレー菊	スプレー菊	スプレー菊	スプレー菊	スプレー菊	大菊	スプレー菊	スプレー菊	スプレー菊	スプレー菊	スプレー菊	スプレー菊	スプレー菊
	金額	202,452,707	15,680,995	14,804,683	14,473,647	14,649,892	20,367,904	15,540,142	19,943,712	15,996,366	24,763,849	13,695,253	14,967,126	18,351,198
2位	品目名	大菊	大菊	大菊	大菊	大菊	スプレー菊	大菊	大菊	大菊	大菊	大菊	大菊	大菊
	金額	160,767,223	10,377,277	10,832,983	11,329,092	10,220,677	19,585,843	12,875,652	15,482,232	11,144,196	24,139,404	9,576,036	9,847,008	14,574,762
3位	品目名	鹿子百合	鹿子百合	鹿子百合	鹿子百合	鹿子百合	鹿子百合	鹿子百合	鹿子百合	鹿子百合	鹿子百合	鹿子百合	鹿子百合	鹿子百合
	金額	95,776,182	8,017,650	7,432,614	5,392,850	6,285,211	10,817,701	8,198,960	7,393,129	8,822,142	12,104,937	6,908,544	6,472,926	7,929,517
4位	品目名	カーネーション	バラ	トルコ桔梗	トルコ桔梗	トルコ桔梗	トルコ桔梗	小菊	小菊	トルコ桔梗	カーネーション	トルコ桔梗	ストック	バラ
	金額	46,263,026	3,490,020	3,877,816	3,596,465	3,558,395	5,984,501	5,800,421	7,299,828	4,258,062	11,650,991	2,780,924	2,441,502	5,898,037
5位	品目名	トルコ桔梗	トルコ桔梗	カーネーション	バラ	カーネーション	小菊	トルコ桔梗	トルコ桔梗	カーネーション	スターチス	バラ	バラ	スターチス
	金額	43,763,863	3,052,663	3,331,282	2,412,261	3,545,500	5,279,526	4,376,916	6,422,911	3,558,389	4,519,757	2,621,138	2,390,013	3,431,430
6位	品目名	バラ	スターチス	バラ	カーネーション	バラ	カーネーション	カーネーション	カーネーション	バラ	バラ	カーネーション	宿根カスミ草	カーネーション
	金額	38,168,534	2,825,107	3,002,999	2,150,442	2,660,607	3,639,049	3,781,334	4,947,804	3,461,821	3,921,880	2,072,990	2,242,674	3,127,923
7位	品目名	小菊	カーネーション	宿根カスミ草	小菊	小菊	バラ	バラ	バラ	小菊	宿根カスミ草	スターチス	スターチス	宿根カスミ草
	金額	34,275,231	2,454,408	1,835,649	1,052,336	2,528,420	2,417,477	2,493,596	3,398,684	2,844,623	3,447,522	2,029,487	2,157,203	2,841,426
8位	品目名	スターチス	宿根カスミ草	スターチス	宿根カスミ草	スターチス	リンドウ	リンドウ	宿根カスミ草	スターチス	小菊	ストック	カーネーション	スイトピー
	金額	25,379,109	1,396,440	1,747,969	989,388	2,081,268	2,259,306	1,963,494	1,661,040	2,247,750	3,327,361	1,964,601	2,002,914	2,664,333
9位	品目名	宿根カスミ草	ガーベラ	小菊	コチョウラン	リンドウ	鉄砲百合	デンファーレ	リンドウ	ガーベラ	トルコ桔梗	宿根カスミ草	スイトピー	トルコ桔梗
	金額	19,744,479	1,309,937	1,436,400	778,572	1,437,977	2,228,013	1,046,358	1,428,538	1,307,394	3,201,455	1,742,931	1,589,598	2,645,006
10位	品目名	ガーベラ	小菊	コチョウラン	スターチス	鉄砲百合	スターチス	コチョウラン	ガーベラ	デンファーレ	鉄砲百合	スイトピー	ガーベラ	ガーベラ
	金額	11,992,423	1,303,020	938,768	757,728	1,098,652	2,064,852	960,336	1,180,877	1,040,418	2,894,724	1,379,484	1,129,604	2,341,964

主要品目・月別平均単価（花き）

単位：円/本

品目名	年次	平均	4月	5月	6月	7月	8月	9月	10月	11月	12月	1月	2月	3月	品目名	年次	平均	4月	5月	6月	7月	8月	9月	10月	11月	12月	1月	2月	3月	
大菊	24年	52.8	69	40	33	31	64	55	42	51	65	70	59	53	サイトピー	24年	17.8	9	-	-	-	-	-	-	14	14	22	22	20	23
	25年	55.5	48	38	46	48	63	52	57	73	64	61	55	62		25年	21.4	16	-	-	-	-	-	-	-	17	26	26	18	26
	26年	56.2	55	48	38	31	60	55	46	49	72	75	72	74		26年	21.8	12	-	-	-	-	-	-	-	10	25	27	26	31
	27年	60.1	62	57	49	46	77	58	52	46	70	60	70	74		27年	23.5	17	-	-	-	-	-	-	-	-	22	23	26	29
	28年	64.6	68	58	56	49	63	56	89	66	74	74	62	60		28年	20.2	19	-	-	-	-	-	-	-	15	23	24	17	23
小菊	24年	36.4	35	37	27	30	43	44	27	33	58	39	40	22	スターチス	24年	65.6	39	34	34	84	100	83	68	59	96	73	65	53	
	25年	33.2	34	31	37	30	31	31	34	43	43	22	31	32		25年	62.4	40	36	40	79	80	83	54	58	93	70	58	57	
	26年	38.7	34	34	29	29	38	38	34	45	47	47	46	44		26年	67.6	38	32	41	77	89	91	65	55	93	79	76	76	
	27年	38.3	42	36	36	36	46	35	37	22	47	32	52	38		27年	58.2	37	34	46	75	83	-	60	-	-	57	-	73	
	28年	40.6	40	39	30	35	29	32	63	50	54	32	27	54		28年	61.4	39	31	45	77	75	59	62	64	96	65	60	63	
カーネーション	24年	44.9	42	46	36	47	51	44	50	46	52	46	39	40	ストック	24年	60.7	51	-	-	-	-	-	79	60	82	66	49	38	
	25年	45.9	44	53	42	47	48	52	46	48	36	46	41	47		25年	53.1	28	32	-	-	-	-	63	59	84	65	49	45	
	26年	48.6	42	52	41	47	48	50	49	49	56	51	46	51		26年	60.8	44	23	-	-	-	-	52	60	98	79	70	59	
	27年	49.4	50	24	48	51	52	51	54	47	52	52	54	57		27年	47.6	38	21	36	-	-	32	59	-	64	53	76	50	
	28年	50.7	53	54	42	51	49	49	55	52	58	50	44	51		28年	71.0	38	-	-	-	-	-	86	112	103	65	47	47	
バラ	24年	63.1	54	48	44	46	44	61	60	73	84	73	87	84	トルコ桔梗	24年	108.1	130	148	72	94	108	91	104	105	135	109	105	96	
	25年	64.8	59	56	44	48	49	64	50	83	82	70	81	91		25年	120.0	150	113	78	106	115	109	102	93	135	139	144	157	
	26年	65.5	52	58	45	45	45	63	63	64	87	81	86	95		26年	120.3	141	136	87	98	132	122	92	99	100	136	148	153	
	27年	70.0	65	64	50	53	41	68	64	68	85	85	87	109		27年	126.3	157	151	82	136	118	90	105	-	118	114	146	172	
	28年	67.2	56	70	50	55	45	60	75	83	79	68	79	87		28年	129.3	145	138	96	130	97	77	106	122	156	132	175	177	
チュウリップ	24年	41.4	28	9	-	-	-	-	-	66	64	38	41	44	ガーベラ	24年	29.3	22	19	17	11	10	21	31	40	49	43	38	52	
	25年	50.2	19	-	-	-	-	-	74	67	74	39	37	42		25年	34.8	36	37	26	29	16	30	30	48	46	-	35	48	
	26年	44.0	21	17	-	-	-	-	-	69	63	41	49	48		26年	35.4	26	27	17	21	-	31	32	40	50	43	43	60	
	27年	45.3	29	-	-	-	-	-	-	49	44	44	53	54		27年	35.7	33	46	25	21	17	31	33	-	43	42	45	56	
	28年	54.9	39	-	-	-	-	-	91	67	59	40	45	44		28年	37.6	33	43	42	41	27	28	37	38	39	38	32	54	
フリージア	24年	39.0	21	-	-	-	-	35	29	45	72	46	39	25	宿根カスミ草	24年	81.1	57	51	51	88	108	96	121	107	82	72	58	82	
	25年	45.3	24	-	-	-	-	39	41	47	74	53	43	42		25年	98.4	68	68	87	147	147	142	105	95	88	71	63	100	
	26年	31.1	26	-	-	-	-	-	58	45	26	16	28	18		26年	100.5	77	62	83	125	132	144	103	103	126	75	81	95	
	27年	26.6	10	-	-	-	-	-	-	41	33	23	32	22		27年	100.4	87	77	82	113	116	140	146	-	64	75	97	108	
	28年	29.2	16	-	-	-	-	-	-	43	39	30	21	26		28年	95.1	81	68	76	82	101	88	135	123	134	79	78	97	
鉄砲百合	24年	76.1	62	73	51	52	68	74	74	114	155	56	77	59	リンドウ	24年	48.9	-	-	47	51	58	54	43	40	-	-	-	-	
	25年	76.3	59	57	97	50	60	70	95	91	125	61	62	88		25年	58.0	-	-	84	56	55	50	44	61	-	-	-	-	
	26年	77.0	53	61	63	46	81	102	87	94	106	74	75	82		26年	59.7	-	-	87	42	65	55	44	65	-	-	-	-	
	27年	72.2	60	56	67	68	82	73	83	82	84	52	50	108		27年	54.4	-	-	71	43	63	52	53	44	-	-	-	-	
	28年	89.8	112	48	92	89	83	85	86	127	126	80	57	91		28年	60.4	-	-	80	43	52	39	77	72	-	-	-	-	
鹿子百合	24年	162.5	172	157	152	127	165	149	142	180	227	162	185	132	デンファレ	24年	36.2	44	51	41	43	48	33	28	28	35	27	29	28	
	25年	181.4	229	182	143	117	171	177	150	147	188	249	229	194		25年	36.4	39	39	48	43	44	38	29	34	39	29	26	29	
	26年	189.4	185	168	143	130	201	216	139	167	205	215	253	250		26年	37.8	39	57	47	39	45	36	28	27	42	31	28	32	
	27年	190.1	232	166	181	178	164	158	146	166	201	202	223	264		27年	36.1	34	50	57	44	40	31	26	26	38	23	32	32	
	28年	193.5	233	159	131	182	160	164	197	207	238	265	188	198		28年	38.5	33	38	48	72	40	35	34	35	32	25	34	36	

主要品目・月別平均単価（花き）

単位：円/本

品目名	年次	平均	4月	5月	6月	7月	8月	9月	10月	11月	12月	1月	2月	3月	品目名	年次	平均	4月	5月	6月	7月	8月	9月	10月	11月	12月	1月	2月	3月	
玉シダ	24年	5.1	5	5	7	-	-	3	3	4	2	6	6	9	シクラメン	24年	405.7	-	-	-	-	-	-	210	531	675	528	84	-	
	25年	10.0	6	8	12	-	25	-	-	5	4	10	11	10		25年	414.0	-	-	-	-	-	197	287	491	845	621	42	-	
	26年	10.1	6	6	-	16	-	-	-	-	-	-	-	11		11	26年	450.2	-	-	-	-	-	214	429	550	757	301	-	-
	27年	6.6	4	-	-	5	-	5	-	-	-	5	-	10		10	27年	541.7	-	-	-	-	-	187	313	566	870	772	-	-
	28年	12.6	8	11	10	-	22	-	-	-	-	-	-	12		13	28年	496.2	-	-	-	-	-	204	502	605	792	523	352	-
ドラセナ	24年	58.6	58	66	51	54	67	61	59	53	64	59	52	59	シヤコバサボテン	24年	427.0	265	273	-	-	563	571	591	460	420	-	-	-	273
	25年	52.4	66	54	46	52	59	52	47	48	55	48	46	56		25年	648.5	242	-	-	-	-	666	618	442	375	1549	-	-	
	26年	47.2	50	45	42	44	52	41	38	43	49	47	57	59		26年	461.1	381	351	-	-	-	688	480	363	504	-	-	-	
	27年	43.4	0	40	46	39	64	45	44	41	54	40	49	59		27年	484.0	352	324	-	-	-	806	578	442	575	-	-	310	
	28年	51.7	60	50	50	49	59	50	55	50	52	47	45	55		28年	474.9	338	324	-	-	-	657	589	494	512	410	-	-	
レザーファン	24年	21.5	20	14	17	20	28	25	25	24	25	22	18	20	シンビジューム	24年	1,586.4	-	-	-	-	-	1050	1798	1773	2418	1635	1372	1059	
	25年	19.4	22	18	15	14	21	21	18	23	21	20	20	20		25年	1,607.2	667	-	-	-	-	1944	2280	2242	1728	1476	914		
	26年	22.3	17	15	11	17	27	25	25	28	28	28	22	25		26年	1,885.1	1233	-	-	-	-	2160	3138	1988	2267	2097	1147	1051	
	27年	21.4	24	22	21	18	26	25	22	24	25	5	20	23		27年	1,940.5	486	2160	-	-	-	2880	2500	1685	2416	-	2045	1352	
	28年	26.3	29	24	20	21	23	24	28	31	32	30	25	29		28年	2,119.1	-	-	-	-	-	2930	2873	1860	2286	1795	1695	1395	
ロベレニ	24年	22.0	23	24	19	22	28	19	22	20	22	22	22	22	ゼラニューム	24年	249.0	268	170	202	152	53	296	265	279	228	358	351	367	
	25年	25.7	30	27	29	27	30	22	20	20	21	24	24	32		25年	278.5	250	-	193	301	-	-	271	394	228	262	288	321	
	26年	23.1	24	27	28	30	25	18	16	18	22	22	23	24		26年	218.4	169	171	216	126	-	211	251	217	226	263	253	301	
	27年	20.7	23	26	20	21	21	15	18	15	18	15	24	34		27年	326.9	266	257	187	172	324	365	412	378	261	494	370	439	
	28年	20.9	29	30	20	22	23	18	16	14	16	18	20	26		28年	285.2	-	327	262	54	-	205	261	216	491	381	346	308	
エニシダ	24年	30.4	45	-	-	-	-	26	22	16	37	-	26	42	デンファール	24年	1,105.0	879	1077	1242	1993	1627	1433	986	1020	666	1138	718	482	
	25年	28.2	-	-	-	-	-	19	46	44	29	21	11	-		25年	965.5	887	-	1265	1534	1535	1236	907	933	668	504	683	470	
	26年	59.4	103	-	-	-	-	-	-	-	43	-	32	-		26年	817.1	417	693	1138	1340	1820	1115	988	546	428	159	864	296	
	27年	64.8	-	-	-	-	-	-	-	65	-	-	-	-		27年	683.1	489	477	853	1112	1318	1163	897	718	311	300	108	451	
	28年	28.8	-	-	-	-	-	-	-	-	-	43	11	32		28年	791.8	338	973	707	951	1348	1120	1214	1207	599	377	414	255	
こでまり	24年	111.4	99	-	-	-	-	105	-	-	-	151	117	85	ベゴニア	24年	167.3	172	188	128	139	147	249	175	128	138	151	205	188	
	25年	107.7	72	-	-	-	-	-	-	-	-	101	112	145		25年	147.4	149	132	116	114	133	269	116	116	139	127	169	189	
	26年	128.3	46	-	-	-	-	-	-	-	-	114	183	170		26年	161.1	152	374	153	136	86	211	115	155	130	136	152	135	
	27年	106.5	108	-	-	58	65	-	-	-	-	139	133	137		27年	228.3	226	237	158	139	-	274	632	196	106	86	-	229	
	28年	97.5	162	-	-	54	53	43	-	-	-	129	127	114		28年	229.7	312	411	214	109	-	154	232	-	192	149	213	309	
シバ	24年	93.4	90	112	99	102	83	81	108	91	118	77	62	98	ワレノブシ	24年	3,246.2	2824	-	2226	2998	4329	2901	2895	4240	3660	3674	2937	3026	
	25年	93.3	116	87	99	87	104	105	76	89	106	89	76	87		25年	3,138.9	2510	1917	2308	3097	4449	3592	2940	3572	3358	3479	3575	2868	
	26年	111.8	162	117	122	120	107	111	106	86	104	105	97	104		26年	3,549.9	2247	1963	3287	4044	4434	3439	3041	3413	3741	5042	3721	4226	
	27年	105.3	114	105	121	103	101	115	87	71	114	111	114	108		27年	3,785.9	3127	2579	3214	3973	4601	3499	3704	-	4242	4369	3886	4451	
	28年	114.0	138	133	120	107	117	127	129	108	102	105	92	91		28年	3,960.6	3480	2952	3330	3395	4716	3416	4582	4572	4590	4019	4180	4294	
櫛	24年	180.7	183	212	172	168	167	179	154	179	189	188	184	192	ポトス	24年	374.0	392	341	369	307	262	281	256	318	296	376	448	842	
	25年	173.8	196	192	178	192	183	168	177	109	168	165	177	180		25年	341.8	685	449	381	306	281	308	340	299	137	252	235	429	
	26年	179.7	162	176	166	196	201	207	190	186	144	153	182	193		26年	311.3	388	346	375	452	379	312	192	187	162	245	287	411	
	27年	187.4	193	198	204	188	183	192	173	177	166	187	209	180		27年	362.5	377	403	591	439	301	410	251	229	216	396	328	408	
	28年	181.3	192	174	189	162	166	162	185	207	191	177	188	184		28年	389.9	389	429	400	457	385	445	393	344	318	308	366	445	

水産物部

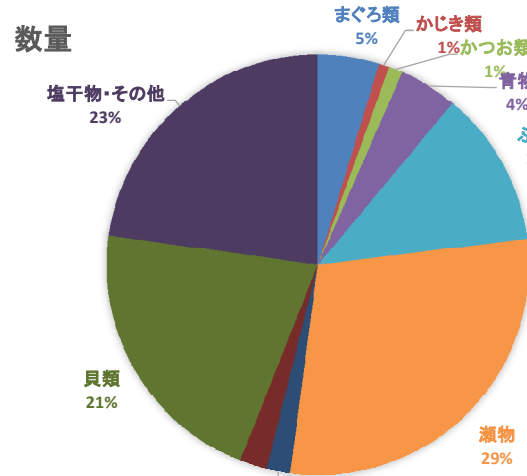
水産物部総括表

(単位kg・千円)

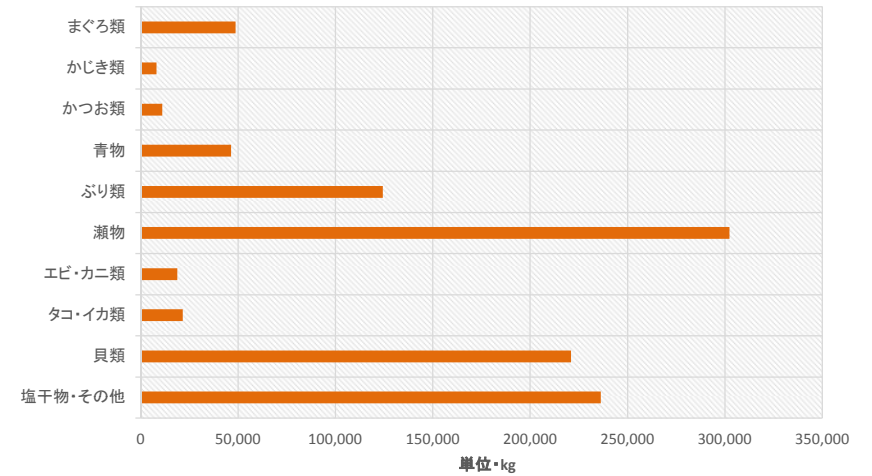
項目	4月		5月		6月		7月		8月		9月		10月		11月		12月		1月		2月		3月		合計		
	数量	金額	数量	金額	数量	金額	数量	金額	数量	金額	数量	金額	数量	金額	数量	金額	数量	金額	数量	金額	数量	金額	数量	金額	数量	金額	
まぐろ	生鮮	3,090	7,983	4,257	7,602	6,165	7,947	4,211	7,805	3,156	8,479	3,338	7,534	3,228	7,378	3,746	7,638	5,921	14,884	2,500	7,193	2,582	7,139	3,272	8,050	45,466	99,632
	冷凍	250	571	261	478	301	379	183	348	280	554	345	526	271	479	305	573	260	471	250	586	295	489	364	476	3,365	5,930
その他のまぐろ	生鮮	0	0	0	0	0	0	0	0	0	0	0	0	0	0	0	0	0	0	0	0	0	0	0	0	0	0
	冷凍	0	0	0	0	0	0	0	0	0	0	0	0	0	0	0	0	0	0	0	0	0	0	0	0	0	0
かじき	生鮮	806	1,039	825	892	744	647	942	866	497	482	407	466	617	799	801	1,099	932	1,327	582	718	448	476	565	635	8,166	9,446
	冷凍	0	0	0	0	0	0	0	0	0	0	0	0	0	0	0	0	0	0	0	0	0	0	0	0	0	0
その他のかじき	生鮮	0	0	0	0	0	0	0	0	0	0	0	0	0	0	0	0	0	0	0	0	0	0	0	0	0	0
	冷凍	0	0	0	0	0	0	0	0	0	0	0	0	0	0	0	0	0	0	0	0	0	0	0	0	0	0
かつお	生鮮	2,234	1,324	1,455	1,004	1,213	835	2,004	1,019	755	427	781	424	674	355	169	126	246	124	0	0	580	384	1,035	809	11,146	6,831
	冷凍	0	0	0	0	0	0	0	0	0	0	0	0	0	0	0	0	0	0	0	0	0	0	0	0	0	0
いわし類	381	682	451	614	417	656	406	647	276	539	254	475	286	565	232	387	245	414	330	559	295	530	366	587	3,939	6,655	
あじ類	1,878	4,498	2,572	4,207	2,952	3,913	3,245	4,477	1,537	3,750	940	3,402	1,664	4,140	1,968	3,881	3,237	3,847	2,374	3,254	1,127	2,705	1,942	4,325	25,436	46,399	
さば類	624	1,712	718	1,711	692	1,728	1,039	1,872	571	1,505	739	1,649	1,142	1,812	2,231	2,086	1,712	2,150	1,154	1,830	529	1,473	552	1,763	11,703	21,291	
さんま	226	478	206	442	193	412	289	568	546	1,690	1,477	4,723	1,156	3,148	672	1,740	139	338	114	250	136	298	145	324	5,299	14,411	
ぶり類	15,025	7,780	6,886	5,621	5,700	5,078	6,986	6,111	7,483	7,113	6,547	6,278	7,519	6,509	9,411	7,038	11,533	11,401	8,273	7,614	14,862	9,975	24,157	10,576	124,382	91,094	
いさき	416	411	1,028	908	845	623	710	650	901	612	569	525	391	361	375	381	509	385	173	142	152	144	619	607	6,688	5,749	
かれい類	生鮮	597	756	446	614	588	707	653	909	370	652	297	573	324	544	479	694	1,209	2,004	742	1,139	945	1,224	909	1,297	7,559	11,113
	冷凍	0	0	0	0	0	0	0	0	0	0	0	0	0	0	0	0	0	0	0	0	0	0	0	0	0	0
たちうお	105	113	258	436	262	457	31	52	387	420	119	185	8,549	3,351	1,079	495	647	420	166	109	121	120	1,603	1,252	13,327	7,410	
たい類	5,395	4,655	5,171	3,895	4,124	3,316	4,290	3,921	3,996	4,133	3,649	3,855	4,794	4,126	5,737	4,228	5,627	5,417	4,835	4,844	3,382	3,336	4,354	3,974	55,354	49,700	
その他のたい類	0	0	0	0	0	0	0	0	0	0	0	0	0	0	0	0	0	0	0	0	0	0	0	0	0	0	0
さわら	323	344	101	63	130	100	208	156	404	330	147	81	659	337	788	649	707	517	309	412	78	62	143	198	3,997	3,249	
しいら	1,266	596	2,627	1,231	4,371	1,895	3,305	1,681	4,862	2,041	4,249	1,990	3,131	1,532	3,096	1,572	1,697	929	125	70	0	1,450	99	30,179	13,636		
とびうお	261	145	1,199	181	982	121	79	8	21	5	124	91	94	43	142	57	100	33	28	13	35	13	3	1	3,068	711	
ぼら	2	0	2	1	0	0	0	0	0	0	1	0	6	1	44	13	67	16	0	0	9	1	34	4	165	36	
その他の魚類	生鮮	13,912	10,333	16,711	10,119	22,165	9,763	20,865	9,614	10,518	8,940	8,647	8,110	9,768	8,830	20,345	12,532	18,868	17,783	11,102	9,258	12,418	10,407	15,060	11,124	180,379	126,813
	冷凍	160	280	907	1,462	314	493	74	119	53	83	0	0	0	0	0	17	26	0	0	39	30	0	0	1,564	2,493	
いせえび	86	410	2	8	0	0	0	0	13	97	646	3,644	269	1,569	138	875	88	644	38	236	47	256	85	471	1,412	8,210	
くるまえび	3	26	33	202	7	70	9	55	34	292	6	35	20	141	12	92	12	110	0	2	18	0	0	138	1,041		
その他のえび類	生鮮	3,325	1,074	3,143	1,089	1,672	843	1,700	73	61	92	2,890	1,469	1,602	770	1,027	448	1,316	223	27	77	200	10	1	5	16,964	6,173
	冷凍	0	0	0	0	0	0	0	0	0	0	0	0	0	0	0	0	0	0	0	0	0	0	0	0	0	0
その他のかに類	生鮮	74	93	74	100	11	14	32	43	1	2	14	21	11	21	102	409	32	249	2	1	9	36	3	12	365	1,001
	冷凍	0	0	0	0	0	0	0	0	0	0	0	0	0	0	0	0	0	0	0	0	0	0	0	0	0	0
こういか	375	274	424	244	76	46	12	13	0	0	0	0	11	16	88	56	137	93	86	71	86	56	109	91	1,404	960	
その他のいか類	生鮮	1,265	1,447	1,057	1,702	1,113	1,846	1,058	1,760	837	1,397	605	1,441	388	887	430	789	451	835	437	964	619	1,499	393	933	8,653	15,500
	冷凍	0	0	0	0	0	0	0	0	0	0	0	0	0	0	0	0	0	0	0	0	0	0	0	0	0	0
たこ類	生鮮	1,673	2,039	911	1,372	874	1,277	1,405	1,380	807	1,156	404	704	432	763	420	755	540	1,019	337	643	290	544	411	776	8,504	12,428
	冷凍	0	0	0	0	0	0	0	0	0	0	0	0	0	0	0	0	0	0	0	0	0	0	0	0	0	0
みずいか	203	334	313	434	281	380	36	57	4	6	7	16	405	459	686	766	458	628	282	479	198	343	257	449	3,130	4,351	
あわび	83	479	93	476	87	397	89	477	44	267	56	360	115	579	58	247	42	276	104	565	78	410	87	397	936	4,930	
さざえ	537	530	688	721	432	394	658	627	960	990	381	389	363	369	282	301	702	789	349	292	184	178	373	362	5,909	5,942	
はまぐり	227	159	217	164	162	153	124	186	124	258	107	96	194	208	213	160	546	403	174	145	231	187	971	1,211	3,290	3,330	
その他の貝類	13,221	6,314	15,147	5,887	16,574	5,071	16,994	5,344	13,774	4,942	10,235	4,538	17,077	5,158	24,015	6,435	26,822	8,082	21,978	6,209	18,493	6,345	16,582	7,481	210,912	71,806	
塩干物	1,175	205	748	143	1,164	219	2,358	327	1,310	240	1,447	296	1,261	276	1,652	289	1,417	359	1,498	289	1,138	226	1,148	261	16,316	3,130	
冷具	17,592	9,555	17,697	8,679	16,487	8,486	23,137	13,519	20,985	10,206	17,145	9,196	29,442	10,775	16,422	9,585	20,536	14,198	11,987	7,200	13,782	7,964	14,695	8,301	219,907	117,664	
その他	0	0	0	0	0	0	27	35	0	0	0	0	0	0	0	0	0	0	0	0	0	0	0	0	27	35	
合計	86,790	66,639	86,628	62,702	91,098	58,266	97,159	64,719	75,567	61,700	66,573	63,092	95,863	66,301	97,165	66,396	106,772	90,394	70,356	55,162	73,390	56,878	91,688	66,851	1,039,049	779,100	

取扱品目別グラフ（水産物）

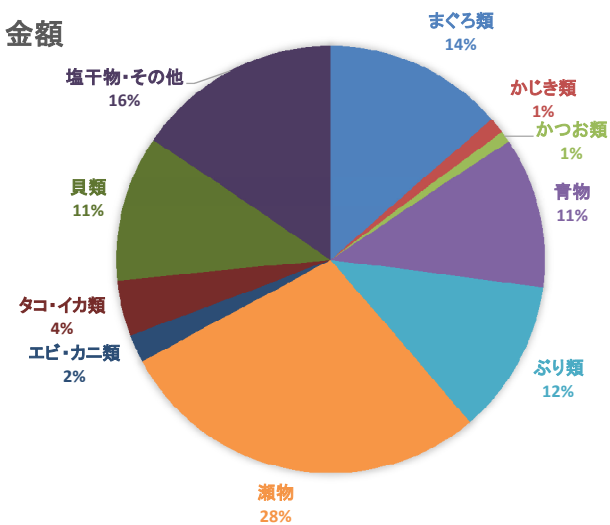
	数量(kg)	金額(千円)
まぐろ	48,831	105,562
その他のまぐろ	0	0
まぐろ類(合計)	48,831	105,562
かじき	8,166	9,446
その他のかじき	0	0
かじき類(合計)	8,166	9,446
かつお類	11,146	6,831
いわし類	3,939	6,655
あじ類	25,436	46,399
さば類	11,703	21,291
さんま	5,299	14,411
青物(合計)	46,377	88,756
ぶり類	124,382	91,094
いさぎ	6,688	5,749
かれい類	7,559	11,113
たちうお	13,327	7,410
たい類	55,354	49,700
その他のたい類	0	0
さわら	3,997	3,249
しいら	30,179	13,636
とびうお	3,068	711
ぼら	165	36
その他の魚類	181,943	129,306
瀬物(合計)	302,280	220,910
いせえび	1,412	8,210
くるまえび	138	1,041
その他のえび類	16,964	6,173
その他のかに	365	1,001
エビ・カニ類合計	18,879	16,425
こういか	1,404	960
その他のいか	8,653	15,500
たこ類	8,504	12,428
みずいか	3,130	4,351
タコ・イカ類(合計)	21,691	33,239
あわび	936	4,930
さざえ	5,909	5,942
はまぐり	3,290	3,330
その他の貝類	210,912	71,806
貝類(合計)	221,047	86,008
塩干物	16,316	3,130
冷具	219,907	117,664
その他	27	35
塩干物・その他	236,250	120,829
合計	1,039,049	779,100



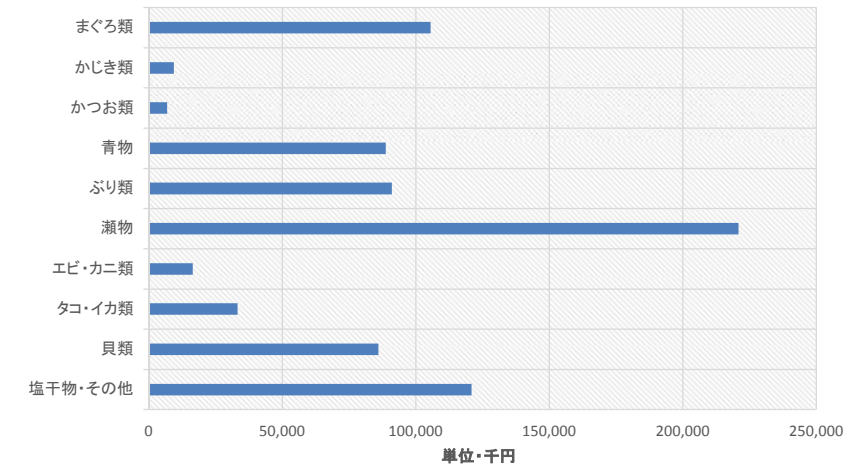
数量



金額



金額



品目別：月別取扱高10位(水産部)

数量 単位:kg

順位	品目名	年間	4月	5月	6月	7月	8月	9月	10月	11月	12月	1月	2月	3月
1位	品目名	ぶり類	ぶり類	ぶり類	まぐろ生鮮	ぶり類	ぶり類	ぶり類	たちうお	ぶり類	ぶり類	ぶり類	ぶり類	ぶり類
	数量	124,382	15,025	6,886	6,165	6,986	7,483	6,547	8,549	9,411	11,533	8,273	14,862	24,157
2位	品目名	たい類	たい類	たい類	ぶり類	たい類	しいら	しいら	ぶり類	たい類	まぐろ生鮮	たい類	たい類	たい類
	数量	55,354	5,395	5,171	5,700	4,290	4,862	4,249	7,519	5,737	5,921	4,835	3,382	4,354
3位	品目名	まぐろ生鮮	まぐろ生鮮	まぐろ生鮮	しいら	まぐろ生鮮	たい類	たい類	たい類	まぐろ生鮮	たい類	まぐろ生鮮	まぐろ生鮮	まぐろ生鮮
	数量	45,466	3,090	4,257	4,371	4,211	3,996	3,649	4,794	3,746	5,627	2,500	2,582	3,272
4位	品目名	しいら	かつお生鮮	しいら	たい類	しいら	まぐろ生鮮	まぐろ生鮮	まぐろ生鮮	しいら	あじ類	あじ類	塩干物	あじ類
	数量	30,179	2,234	2,627	4,124	3,305	3,156	3,338	3,228	3,096	3,237	2,374	1,138	1,942
5位	品目名	あじ類	あじ類	あじ類	あじ類	あじ類	あじ類	さんま	しいら	さば類	さば類	塩干物	あじ類	たちうお
	数量	25,436	1,878	2,572	2,952	3,245	1,537	1,477	3,131	2,231	1,712	1,498	1,127	1,603
6位	品目名	塩干物	たこ類生鮮	かつお生鮮	かつお生鮮	塩干物	塩干物	塩干物	あじ類	あじ類	しいら	さば類	かれい類生鮮	しいら
	数量	16,316	1,673	1,455	1,213	2,358	1,310	1,447	1,664	1,968	1,697	1,154	945	1,450
7位	品目名	たちうお	しいら	とびうお	塩干物	かつお生鮮	さざえ	あじ類	塩干物	塩干物	塩干物	かれい類生鮮	かつお生鮮	塩干物
	数量	13,327	1,266	1,199	1,164	2,004	960	940	1,261	1,652	1,417	742	580	1,148
8位	品目名	さば類	塩干物	いさき	とびうお	たこ類生鮮	いさき	かつお生鮮	さんま	たちうお	かれい類生鮮	かじき生鮮	さば類	かつお生鮮
	数量	11,703	1,175	1,028	982	1,405	901	781	1,156	1,079	1,209	582	529	1,035
9位	品目名	かつお生鮮	かじき生鮮	たこ類生鮮	たこ類生鮮	さば類	たこ類生鮮	さば類	さば類	かじき生鮮	かじき生鮮	さざえ	かじき生鮮	はまぐり
	数量	11,146	806	911	874	1,039	807	739	1,142	801	932	349	448	971
10位	品目名	たこ類生鮮	さば類	かじき生鮮	いさき	かじき生鮮	かつお生鮮	いせえび	かつお生鮮	さわら	さわら	たこ類生鮮	いわし類	かれい類生鮮
	数量	8,504	624	825	845	942	755	646	674	788	707	337	295	909

金額 単位:千円

順位	品目名	年間	4月	5月	6月	7月	8月	9月	10月	11月	12月	1月	2月	3月
1位	品目名	まぐろ生鮮	まぐろ生鮮	まぐろ生鮮	まぐろ生鮮	まぐろ生鮮	まぐろ生鮮	まぐろ生鮮	まぐろ生鮮	まぐろ生鮮	まぐろ生鮮	ぶり類	ぶり類	ぶり類
	数量	99,632	7,983	7,602	7,947	7,805	8,479	7,534	7,378	7,638	14,884	7,614	9,975	10,576
2位	品目名	ぶり類	ぶり類	ぶり類	ぶり類	ぶり類	ぶり類	ぶり類	ぶり類	ぶり類	ぶり類	まぐろ生鮮	まぐろ生鮮	まぐろ生鮮
	数量	91,094	7,780	5,621	5,078	6,111	7,113	6,278	6,509	7,038	11,401	7,193	7,139	8,050
3位	品目名	たい類	たい類	あじ類	あじ類	あじ類	たい類	さんま	あじ類	たい類	たい類	たい類	たい類	あじ類
	数量	49,700	4,655	4,207	3,913	4,477	4,133	4,723	4,140	4,228	5,417	4,844	3,336	4,325
4位	品目名	あじ類	あじ類	たい類	たい類	たい類	あじ類	たい類	たい類	あじ類	あじ類	あじ類	あじ類	たい類
	数量	46,399	4,498	3,895	3,316	3,921	3,750	3,855	4,126	3,881	3,847	3,254	2,705	3,974
5位	品目名	さば類	たこ類生鮮	さば類	しいら	さば類	しいら	いせえび	たちうお	さば類	さば類	さば類	さば類	さば類
	数量	21,291	2,039	1,711	1,895	1,872	2,041	3,644	3,351	2,086	2,150	1,830	1,473	1,763
6位	品目名	さんま	さば類	たこ類生鮮	さば類	しいら	さんま	あじ類	さんま	さんま	かれい類生鮮	かれい類生鮮	かれい類生鮮	かれい類生鮮
	数量	14,411	1,712	1,372	1,728	1,681	1,690	3,402	3,148	1,740	2,004	1,139	1,224	1,297
7位	品目名	しいら	かつお生鮮	しいら	たこ類生鮮	たこ類生鮮	さば類	しいら	さば類	しいら	かじき生鮮	かじき生鮮	たこ類生鮮	たちうお
	数量	13,636	1,324	1,231	1,277	1,380	1,505	1,990	1,812	1,572	1,327	718	544	1,252
8位	品目名	たこ類生鮮	かじき生鮮	かつお生鮮	かつお生鮮	かつお生鮮	たこ類生鮮	さば類	いせえび	かじき生鮮	たこ類生鮮	たこ類生鮮	いわし類	はまぐり
	数量	12,428	1,039	1,004	835	1,019	1,156	1,649	1,569	1,099	1,019	643	530	1,211
9位	品目名	かれい類生鮮	かれい類生鮮	いさき	かれい類生鮮	かれい類生鮮	さざえ	たこ類生鮮	しいら	いせえび	しいら	まぐろ冷凍	まぐろ冷凍	かつお生鮮
	数量	11,113	756	908	707	909	990	704	1,532	875	929	586	489	809
10位	品目名	かじき生鮮	いわし類	かじき生鮮	いわし類	かじき生鮮	かれい類生鮮	かれい類生鮮	かじき生鮮	みずいか	さざえ	あわび	かじき生鮮	たこ類生鮮
	数量	9,446	682	892	656	866	652	573	799	766	789	565	476	776

都城市公設地方卸売市場年報

平成28年度版

編集発行

〒885-0093

都城市志比田町5571番地1

都城市公設地方卸売市場

TEL (0986) 25-5242

FAX (0986) 25-5277