



幸せ上々、みやこのじょう
日本一の肉と焼酎、とっておきの自然と伝統

No. 2

平成27年度当初予算説明資料

平成27年2月19日
宮崎県都城市

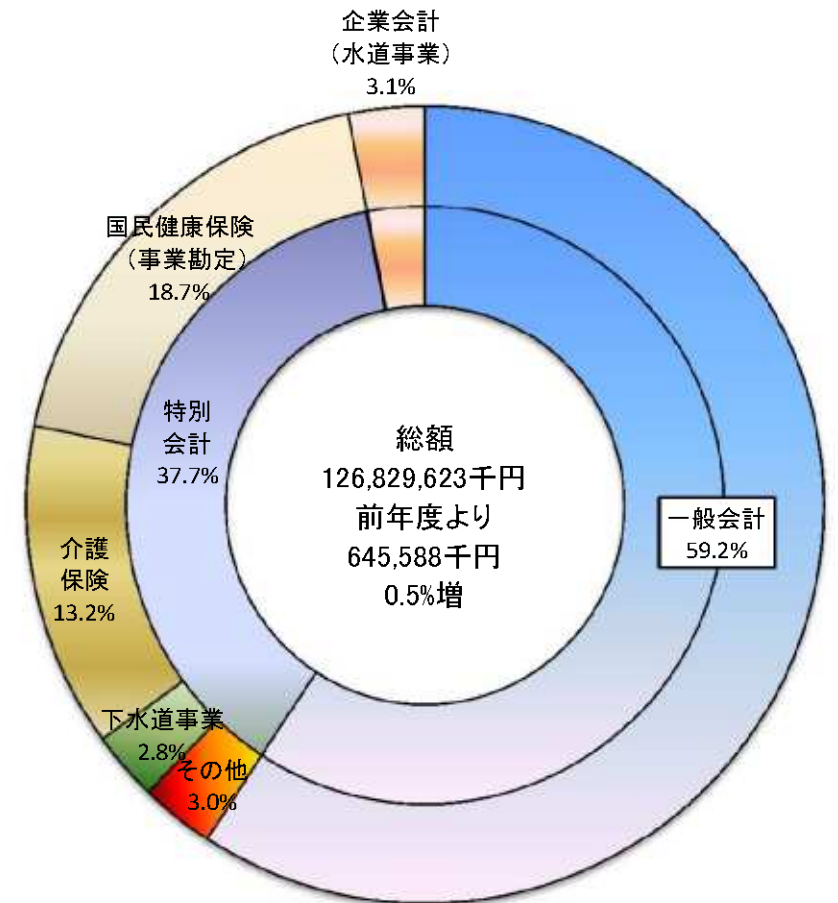
目 次

1	当初予算会計別状況	1	頁
2	一般会計歳入予算総括表 《款別》	2	頁
	一般会計歳入予算：主な増減内訳 《款別》	3~5	頁
3	一般会計歳出予算総括表 《款別》	6	頁
	一般会計歳出予算：主な増減内訳 《款別》	7~9	頁
4	一般会計歳出予算総括表 《性質別》	10	頁
	一般会計歳出予算：主な増減内訳 《性質別》	11~13	頁
5	地方消費税交付金（社会保障財源化分）充当一覧	14	頁

平成27年度 当初予算会計別状況

(単位:千円、%)

会計区分	平成26年度		平成27年度			
	当初予算額	構成比	当初予算額	構成比	増減額	増減率
一般会計 ※1	76,570,000	60.7	75,120,000	59.2	△ 1,450,000	△ 1.9
特別会計 ※2	45,371,589	35.9	47,807,251	37.7	2,435,662	5.4
食肉センター	136,238	0.1	118,158	0.1	△ 18,080	△ 13.3
下水道事業	3,126,194	2.5	3,593,310	2.8	467,116	14.9
国民健康保険 (事業勘定)	21,547,647	17.1	23,687,268	18.7	2,139,621	9.9
国民健康保険 (診療施設勘定)	39,920	0.0	39,599	0.0	△ 321	△ 0.8
後期高齢者医療	2,007,304	1.6	2,022,942	1.6	15,638	0.8
公設地方卸売市場事業	51,727	0.0	68,383	0.1	16,656	32.2
農業集落下水道事業	578,137	0.5	595,207	0.4	17,070	3.0
整備墓地	33,588	0.0	33,230	0.0	△ 358	△ 1.1
工業用地造成事業	585,640	0.5	217,375	0.2	△ 368,265	△ 62.9
介護保険	16,430,747	13.0	16,773,057	13.2	342,310	2.1
御池簡易水道事業	170,496	0.1	99,154	0.1	△ 71,342	△ 41.8
簡易水道事業	455,481	0.4	469,536	0.4	14,055	3.1
電気事業	25,089	0.0	90,032	0.1	64,943	258.9
山之口総合交流活性化 センター	34,665	0.0	0	0.0	△ 34,665	皆減
高城健康増進 センター等管理事業	148,716	0.1	0	0.0	△ 148,716	皆減
企業会計 ※3	4,242,446	3.4	3,902,372	3.1	△ 340,074	△ 8.0
水道事業	4,242,446	3.4	3,902,372	3.1	△ 340,074	△ 8.0
合 計	126,184,035	100.0	126,829,623	100.0	645,588	0.5



※1 地方公共団体の行政運営の基本的な経費を網羅して計上した会計

※2 特定の歳入歳出を一般の歳入歳出と区別して個別に処理するための会計

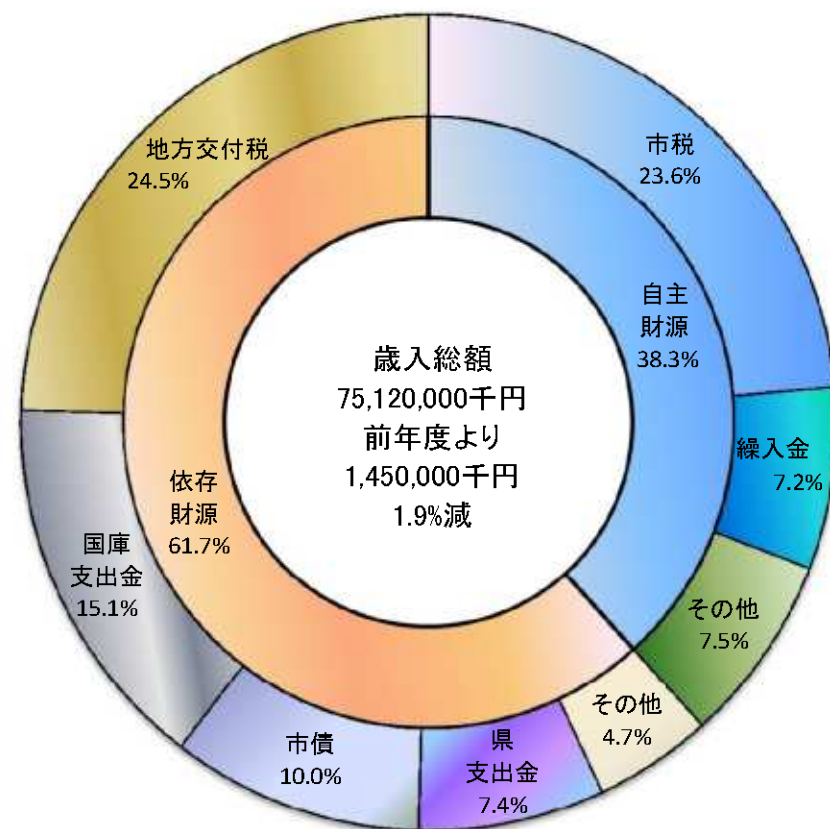
※3 地方公営企業法の全部又は一部が適用される公営企業の会計

※ 端数処理のため構成比が一致しない場合がある。

平成27年度 一般会計歳入予算総括表 《款別》

(単位:千円、%)

歳入科目	平成26年度		平成27年度			
	当初予算額	構成比	当初予算額	構成比	増減額	増減率
自主財源 ※1	26,197,718	34.3	28,754,425	38.3	2,556,707	9.8
市税	17,601,567	23.0	17,749,537	23.6	147,970	0.8
分担金及び負担金	1,972,493	2.6	1,468,358	2.0	△ 504,135	△ 25.6
使用料及び手数料	882,925	1.2	1,593,871	2.1	710,946	80.5
財産収入	113,270	0.1	118,796	0.2	5,526	4.9
寄附金	2	0.0	2	0.0	0	0.0
繰入金	3,289,712	4.3	5,391,618	7.2	2,101,906	63.9
繰越金	1	0.0	1	0.0	0	0.0
諸収入	2,337,748	3.1	2,432,242	3.2	94,494	4.0
依存財源 ※2	50,372,282	65.7	46,365,575	61.7	△ 4,006,707	△ 8.0
地方交付税	19,136,376	24.9	18,418,057	24.5	△ 718,319	△ 3.8
市債	11,077,381	14.5	7,524,942	10.0	△ 3,552,439	△ 32.1
国庫支出金	11,783,223	15.4	11,304,641	15.1	△ 478,582	△ 4.1
県支出金	5,288,983	6.9	5,544,180	7.4	255,197	4.8
地方譲与税	932,786	1.2	903,626	1.2	△ 29,160	△ 3.1
利子割交付金	21,554	0.0	8,108	0.0	△ 13,446	△ 62.4
配当割交付金	13,513	0.0	13,513	0.0	0	0.0
株式等譲渡所得割交付金	4,667	0.0	14,267	0.0	9,600	205.7
地方消費税交付金	1,902,718	2.5	2,424,108	3.2	521,390	27.4
ゴルフ場利用税交付金	24,109	0.0	27,000	0.0	2,891	12.0
自動車取得税交付金	75,692	0.1	71,871	0.1	△ 3,821	△ 5.0
国有提供施設等所在市町村助成交付金	11,841	0.0	11,823	0.0	△ 18	△ 0.2
地方特例交付金	56,739	0.1	56,739	0.1	0	0.0
交通安全対策特別交付金	42,700	0.1	42,700	0.1	0	0.0
合 計	76,570,000	100.0	75,120,000	100.0	△ 1,450,000	△ 1.9



※1 地方公共団体が自主的に収入しうる財源

※2 国、県の意思により定められた額を交付されたり割り当てられたりする財源

※ 端数処理のため構成比が一致しない場合がある。

一般会計歳入予算：主な増減内訳 《款別》

(単位:千円、%)

款区分	主な増減内訳	平成26年度 当初予算額	平成27年度 当初予算額	増減額	増減率
自主財源		26,197,718	28,754,425	2,556,707	9.8
市税		17,601,567	17,749,537	147,970	0.8
	市民税個人現年課税分	5,313,684	5,452,889	139,205	2.6
	固定資産税現年課税分	7,739,890	7,809,691	69,801	0.9
	軽自動車税現年課税分	433,300	452,545	19,245	4.4
	その他	4,114,693	4,034,412	△ 80,281	△ 2.0
分担金及び負担金		1,972,493	1,468,358	△ 504,135	△ 25.6
	クリーンセンター建設事業費負担金	269,019	0	△ 269,019	皆減
	健康医療ゾーン整備事業費負担金	121,681	0	△ 121,681	皆減
	クリーンセンター管理費負担金	11,712	46,207	34,495	294.5
	その他	1,850,812	1,422,151	△ 428,661	△ 23.2
使用料及び手数料		882,925	1,593,871	710,946	80.5
	公立保育所保育料（利用者負担分）	0	92,241	92,241	皆増
	ごみ焼却処理手数料	50,400	108,000	57,600	114.3
	その他	832,525	1,393,630	561,105	67.4
財産収入		113,270	118,796	5,526	4.9
	公共施設整備等基金運用収入	12,650	19,381	6,731	53.2
	立木売払収入	17,890	1,395	△ 16,495	△ 92.2
	その他	75,564	98,020	22,456	29.7
寄附金		2	2	0	0.0
繰入金		3,289,712	5,391,618	2,101,906	63.9
	減債基金繰入金	495,466	2,104,372	1,608,906	324.7
	ふるさと応援基金繰入金	9,583	382,450	372,867	3,890.9
	消防施設等整備基金繰入金	0	312,958	312,958	皆増
	職員退職手当基金繰入金	208,834	10,864	△ 197,970	△ 94.8
	その他	2,575,829	2,580,974	5,145	0.2
繰越金		1	1	0	0.0
諸収入		2,337,748	2,432,242	94,494	4.0
	クリーンセンター火力発電売電収入	6,000	85,534	79,534	1,325.6
	ごみ袋実費徴収金	65,940	104,652	38,712	58.7
	スポーツ振興くじ助成金	0	30,000	30,000	皆増
	その他	2,032,772	2,212,056	179,284	8.8

一般会計歳入予算：主な増減内訳 《款別》

(単位：千円、%)

款区分	主な増減内訳	平成26年度 当初予算額	平成27年度 当初予算額	増減額	増減率
依存財源		50,372,282	46,365,575	△ 4,006,707	△ 8.0
地方譲与税		932,786	903,626	△ 29,160	△ 3.1
	自動車重量譲与税	665,259	632,644	△ 32,615	△ 4.9
	地方揮発油譲与税	267,527	270,982	3,455	1.3
利子割交付金		21,554	8,108	△ 13,446	△ 62.4
配当割交付金		13,513	13,513	0	0.0
株式等譲渡所得割交付金		4,667	14,267	9,600	205.7
地方消費税交付金		1,902,718	2,424,108	521,390	27.4
ゴルフ場利用税交付金		24,109	27,000	2,891	12.0
自動車取得税交付金		75,692	71,871	△ 3,821	△ 5.0
国有提供施設等所在市町村助成交付金		11,841	11,823	△ 18	△ 0.2
地方特例交付金		56,739	56,739	0	0.0
	減収補てん特例交付金	56,739	56,739	0	0.0
地方交付税		19,136,376	18,418,057	△ 718,319	△ 3.8
	普通交付税	18,366,376	17,648,057	△ 718,319	△ 3.9
	特別交付税	770,000	770,000	0	0.0
交通安全対策特別交付金		42,700	42,700	0	0.0
国庫支出金		11,783,223	11,304,641	△ 478,582	△ 4.1
	保育所運営費負担金（委託児童分）	1,805,160	0	△ 1,805,160	皆減
	循環型社会形成推進交付金	971,752	50,568	△ 921,184	△ 94.8
	臨時福祉給付金給付事業費補助金	718,238	307,034	△ 411,204	△ 57.3
	保育緊急確保事業補助金	149,171	0	△ 149,171	皆減
	子育て世帯臨時特例給付金給付事業費補助金	110,000	84,600	△ 25,400	△ 23.1
	子ども・子育て支援事業交付金	0	58,876	58,876	皆増
	社会保障・税番号制度システム整備費補助金	24,948	92,197	67,249	269.6
	学校施設環境改善交付金	68,186	151,814	83,628	122.6
	防災・安全交付金	275,000	412,334	137,334	49.9
	社会資本整備総合交付金	1,039,317	1,476,771	437,454	42.1
	子どものための教育・保育給付費負担金	0	1,866,157	1,866,157	皆増
	その他	6,621,451	6,804,290	182,839	2.8

一般会計歳入予算：主な増減内訳 《款別》

(単位:千円、%)

款区分	主な増減内訳	平成26年度 当初予算額	平成27年度 当初予算額	増減額	増減率
県支支出金		5,288,983	5,544,180	255,197	4.8
	子どものための教育・保育給付費負担金	0	933,078	933,078	皆増
	宮崎県安心こども基金特別対策事業補助金	102,315	241,686	139,371	136.2
	多面的機能支払交付金事業費補助金	0	115,395	115,395	皆増
	林業・木材産業構造改革事業費補助金	0	109,655	109,655	皆増
	子どものための教育給付費補助金	0	88,578	88,578	皆増
	国勢調査費委託金	0	80,548	80,548	皆増
	保育緊急確保事業補助金	51,571	0	△ 51,571	皆減
	児童手当給付費負担金	513,750	461,264	△ 52,486	△ 10.2
	知事選挙費委託金	55,925	0	△ 55,925	皆減
	森林整備加速化・林業再生事業費補助金	369,765	25,500	△ 344,265	△ 93.1
	保育所運営費負担金（委託児童分）	902,580	0	△ 902,580	皆減
	その他	3,293,077	3,488,476	195,399	5.9
市債		11,077,381	7,524,942	△ 3,552,439	△ 32.1
	合併特例事業債（健康医療ゾーン整備事業）	2,266,500	0	△ 2,266,500	皆減
	合併特例事業債（クリーンセンター建設事業）	1,713,100	0	△ 1,713,100	皆減
	合併特例事業債（消防力向上整備事業）	616,900	114,700	△ 502,200	△ 81.4
	臨時財政対策債	2,750,781	2,539,842	△ 210,939	△ 7.7
	合併特例事業債（早水公園整備事業）	130,500	215,500	85,000	65.1
	合併特例事業債（高城運動公園）	274,500	384,700	110,200	40.1
	合併特例事業債（中心市街地中核施設整備支援事業）	213,700	348,100	134,400	62.9
	合併特例事業債（最終処分場埋立土地利用対策事業）	0	221,300	221,300	皆増
	緊急防災・減災事業債（防災拠点施設）	0	255,700	255,700	皆増
	道路橋りょう改修事業債	0	297,200	297,200	皆増
	合併特例事業債（学校建設事業）	438,000	916,100	478,100	109.2
	その他	2,673,400	2,231,800	△ 441,600	△ 16.5
合	計	76,570,000	75,120,000	△ 1,450,000	△ 1.9

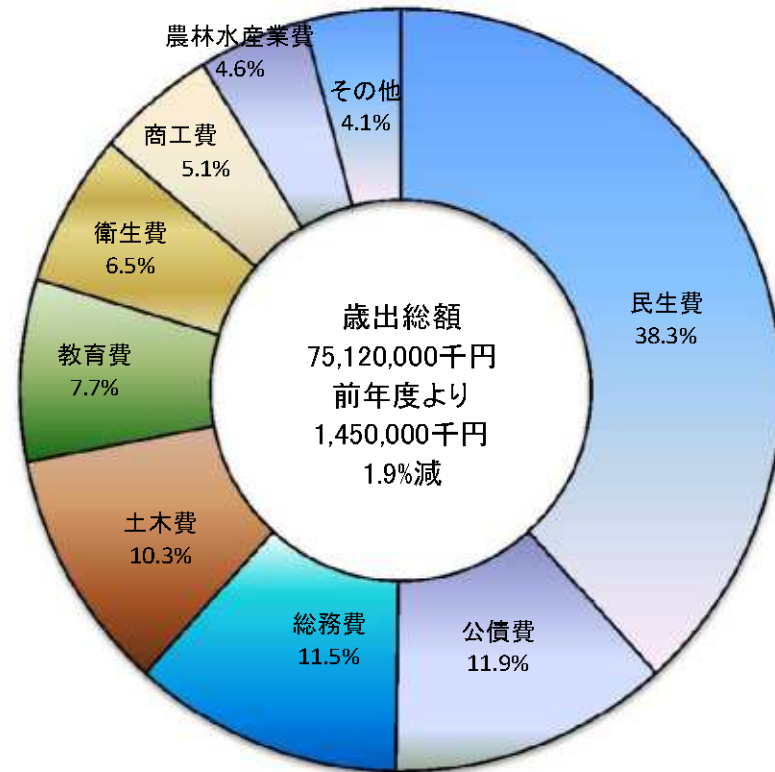
平成27年度 一般会計歳出予算総括表 <<款別>>

(単位:千円、%)

款名	平成26年度		平成27年度			
	当初予算額	構成比	当初予算額	構成比	増減額	増減率
議会費	500,736	0.7	432,705	0.6	△ 68,031	△ 13.6
総務費	6,922,341	9.0	8,622,103	11.5	1,699,762	24.6
民生費	27,768,813	36.2	28,852,102	38.3	1,083,289	3.9
衛生費	10,366,229	13.5	4,906,593	6.5	△ 5,459,636	△ 52.7
労働費	13,665	0.0	7,289	0.0	△ 6,376	△ 46.7
農林水産業費	3,439,945	4.5	3,417,516	4.6	△ 22,429	△ 0.7
商工費	3,739,678	4.9	3,824,130	5.1	84,452	2.3
土木費	6,860,333	9.0	7,767,706	10.3	907,373	13.2
消防費	2,585,143	3.4	2,284,246	3.1	△ 300,897	△ 11.6
教育費	5,268,434	6.9	5,766,288	7.7	497,854	9.4
災害復旧費	201,524	0.3	201,543	0.3	19	0.0
公債費	8,799,425	11.5	8,933,361	11.9	133,936	1.5
諸支出金	3,734	0.0	4,418	0.0	684	18.3
予備費	100,000	0.1	100,000	0.1	0	0.0
合計	76,570,000	100.0	75,120,000	100.0	△ 1,450,000	△ 1.9

※ 端数処理のため構成比が一致しない場合がある。

※ グラフ中「その他」は、議会費・労働費・消防費・災害復旧費・諸支出金・予備費の合計を表す。



一般会計歳出予算：主な増減内訳 《款別》

(単位：千円、%)

款区分	主な増減内訳	平成26年度 当初予算額	平成27年度 当初予算額	増減額	増減率
議会費		500,736	432,705	△ 68,031	△ 13.6
	議場改修事業	78,860	0	△ 78,860	皆減
	議会運営費	42,588	44,558	1,970	4.6
	その他	379,288	388,147	8,859	2.3
総務費		6,922,341	8,622,103	1,699,762	24.6
	合併算定替通減対策基金	0	1,004,441	1,004,441	皆増
	ふるさと納税推進事業	0	826,231	826,231	皆増
	社会保障・税番号制度システム整備事業	24,948	162,348	137,400	550.7
	国勢調査費	0	80,548	80,548	皆増
	後方支援拠点都市推進事業	834	33,858	33,024	3,959.7
	Love Letter Project 都城編	0	22,701	22,701	皆増
	公共施設マネジメント推進事業	0	17,669	17,669	皆増
	知事選挙費	55,925	0	△ 55,925	皆減
	コンピュータシステム管理業務	228,334	159,450	△ 68,884	△ 30.2
	その他	6,612,300	6,314,857	△ 297,443	△ 4.5
民生費		27,768,813	28,852,102	1,083,289	3.9
	法人立保育所保育委託費	0	4,067,227	4,067,227	皆増
	施設型給付費（認定こども園）	0	1,120,045	1,120,045	皆増
	法人立児童福祉施設整備事業費補助金（保育所）	97,335	362,530	265,195	272.5
	障害者福祉サービス給付費	2,917,514	3,073,134	155,620	5.3
	後期高齢者医療費療養給付費	2,011,667	2,089,214	77,547	3.9
	延長保育事業	0	63,225	63,225	皆増
	法人立放課後児童クラブ事業	116,004	177,231	61,227	52.8
	臨時福祉給付金給付事業	650,000	270,000	△ 380,000	△ 58.5
	法人立保育所入所負担金	4,830,304	0	△ 4,830,304	皆減
	その他	17,145,989	17,629,496	483,507	2.8

一般会計歳出予算：主な増減内訳 《款別》

(単位：千円、%)

款区分	主な増減内訳	平成26年度 当初予算額	平成27年度 当初予算額	増減額	増減率
衛生費		10,366,229	4,906,593	△ 5,459,636	△ 52.7
	クリーンセンター建設事業	3,016,488	0	△ 3,016,488	皆減
	健康医療ゾーン整備事業	2,585,266	0	△ 2,585,266	皆減
	清掃工場管理費	228,693	8,016	△ 220,677	△ 96.5
	ごみ収集運搬費	463,031	650,826	187,795	40.6
	志和池最終処分場第1期埋立地利用対策事業	0	241,011	241,011	皆増
	クリーンセンター管理費	117,256	491,600	374,344	319.3
	その他	3,955,495	3,515,140	△ 440,355	△ 11.1
労働費		13,665	7,289	△ 6,376	△ 46.7
	実践型地域雇用創造事業	9,000	0	△ 9,000	皆減
	その他	4,665	7,289	2,624	56.2
農林水産業費		3,439,945	3,417,516	△ 22,429	△ 0.7
	森林整備加速化・林業再生事業	369,783	25,500	△ 344,283	△ 93.1
	市有林管理費	45,006	11,550	△ 33,456	△ 74.3
	農地・水・環境保全向上活動支援事業	20,609	0	△ 20,609	皆減
	農業水利施設保全合理化事業	38,300	20,000	△ 18,300	△ 47.8
	営農研修館等整備資金貸付事業	10,000	0	△ 10,000	皆減
	県営ため池等整備事業（岩満地区）	0	7,500	7,500	皆増
	新冷凍技術施設整備事業	320	10,320	10,000	3,125.0
	肉用牛購入資金貸付事業	240,000	280,000	40,000	16.7
	林業・木材産業構造改革事業	0	109,655	109,655	皆増
	多面的機能支払交付金事業	0	160,860	160,860	皆増
	その他	2,715,927	2,792,131	76,204	2.8
商工費		3,739,678	3,824,130	84,452	2.3
	まちなか活性化プラン事業	10,957	24,257	13,300	121.4
	買い物困難者支援事業	0	12,240	12,240	皆増
	中心市街地中核施設整備支援事業	1,130,400	1,141,123	10,723	0.9
	ぼんちくん活用事業	0	10,373	10,373	皆増
	パークゴルフ場整備事業	55,600	0	△ 55,600	皆減
	その他	2,542,721	2,636,137	93,416	3.7

一般会計歳出予算：主な増減内訳 《款別》

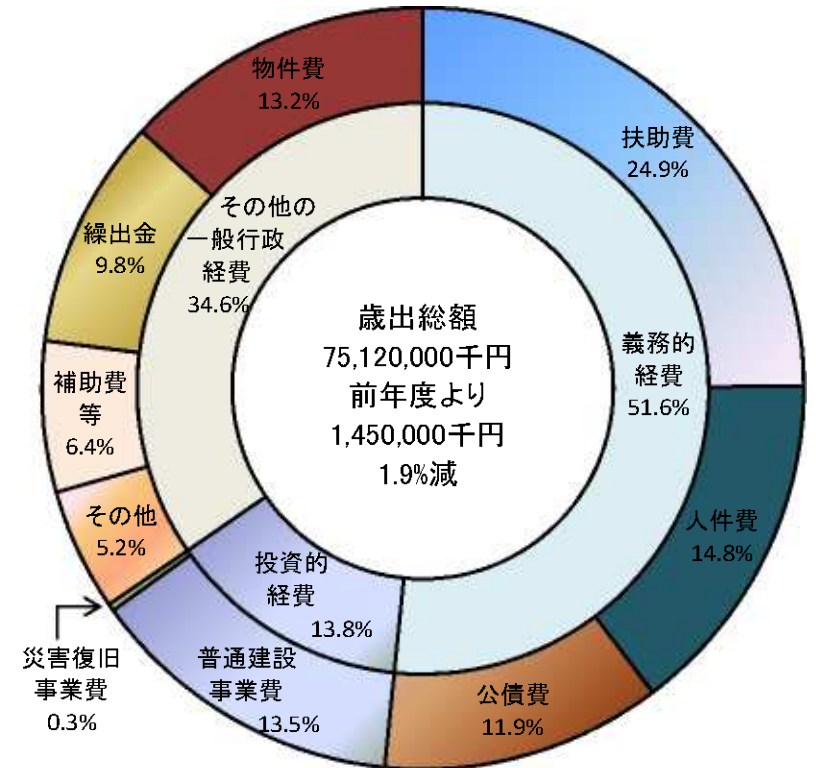
(単位：千円、%)

款区分	主な増減内訳	平成26年度 当初予算額	平成27年度 当初予算額	増減額	増減率
土木費		6,860,333	7,767,706	907,373	13.2
	防災・安全交付金事業	0	664,100	664,100	皆増
	高城運動公園整備事業	566,500	810,000	243,500	43.0
	早水公園整備事業（社会資本整備総合交付金事業）	259,916	412,640	152,724	58.8
	橋りょう長寿命化修繕事業	14,400	120,100	105,700	734.0
	道路改良事業（乙森・修行線）	85,000	0	△ 85,000	皆減
	雇用創出ゾーン関連整備事業（穂満坊地区）	214,072	0	△ 214,072	皆減
	その他	5,720,445	5,760,866	40,421	0.7
消防費		2,585,143	2,284,246	△ 300,897	△ 11.6
	消防緊急通信指令施設更新事業	386,883	0	△ 386,883	皆減
	消防救急無線デジタル化整備事業	151,947	0	△ 151,947	皆減
	消防団車両整備事業	14,000	62,070	48,070	343.4
	北消防署移転建設事業	0	312,958	312,958	皆増
	その他	2,032,313	1,909,218	△ 123,095	△ 6.1
教育費		5,268,434	5,766,288	497,854	9.4
	上長飯小学校建設事業	23,600	641,317	617,717	2,617.4
	体育施設整備事業	333,458	532,160	198,702	59.6
	東小学校建設事業	25,290	148,122	122,832	485.7
	有水中学校建設事業	11,790	107,217	95,427	809.4
	高城運動公園多目的広場天然芝生改良事業	0	61,498	61,498	皆増
	都城運動公園整備事業	130,000	0	△ 130,000	皆減
	縄瀬小学校建設事業	341,005	430	△ 340,575	△ 99.9
	その他	4,403,291	4,275,544	△ 127,747	△ 2.9
災害復旧費		201,524	201,543	19	0.0
	現年発生公共土木施設単独災害復旧事業	25,205	25,224	19	0.1
	その他	176,319	176,319	0	0.0
公債費		8,799,425	8,933,361	133,936	1.5
諸支出金		3,734	4,418	684	18.3
予備費		100,000	100,000	0	0.0
	合 計	76,570,000	75,120,000	△ 1,450,000	△ 1.9

平成27年度 一般会計歳出予算総括表 《性質別》

(単位:千円、%)

歳出科目	平成26年度		平成27年度			
	当初予算額	構成比	当初予算額	構成比	増減額	増減率
義務的経費 ※1	37,996,404	49.6	38,824,745	51.6	828,341	2.2
扶助費	17,787,570	23.2	18,748,616	24.9	961,046	5.4
人件費	11,409,410	14.9	11,142,769	14.8	△ 266,641	△ 2.3
公債費	8,799,424	11.5	8,933,360	11.9	133,936	1.5
投資的経費 ※2	15,156,084	19.8	10,323,451	13.8	△ 4,832,633	△ 31.9
普通建設事業費	14,954,560	19.5	10,121,908	13.5	△ 4,832,652	△ 32.3
補助事業費	6,293,987	8.2	6,149,320	8.2	△ 144,667	△ 2.3
単独事業費	8,486,312	11.1	3,756,403	5.0	△ 4,729,909	△ 55.7
県営事業負担金	174,261	0.2	216,185	0.3	41,924	24.1
災害復旧事業費	201,524	0.3	201,543	0.3	19	0.0
その他の一般行政経費	23,417,512	30.6	25,971,804	34.6	2,554,292	10.9
物件費	8,353,239	10.9	9,917,974	13.2	1,564,735	18.7
繰出金	6,812,902	8.9	7,325,197	9.8	512,295	7.5
補助費等	5,274,789	6.9	4,809,972	6.4	△ 464,817	△ 8.8
投資及び出資金・貸付金	1,959,189	2.6	1,911,221	2.5	△ 47,968	△ 2.4
積立金	442,371	0.6	1,468,124	2.0	1,025,753	231.9
維持補修費	475,022	0.6	439,316	0.6	△ 35,706	△ 7.5
予備費	100,000	0.1	100,000	0.1	0	0.0
合計	76,570,000	100.0	75,120,000	100.0	△ 1,450,000	△ 1.9



※ 端数処理のため構成比が一致しない場合がある。

※1 地方公共団体の歳出のうち、その支出が義務づけられ任意に削減できない経費

※2 その支出の効果がストックとして将来に残るものに支出される経費

一般会計歳出予算：主な増減内訳 《性質別》

(単位:千円、%)

性質区分	主な増減内訳	平成26年度 当初予算額	平成27年度 当初予算額	増減額	増減率
義務的経費		37,996,404	38,824,745	828,341	2.2
扶助費		17,787,570	18,748,616	961,046	5.4
	法人立保育所保育委託費	0	4,067,227	4,067,227	皆増
	施設型給付費（認定こども園）	0	1,120,045	1,120,045	皆増
	施設型給付費（公立保育所）	0	533,173	533,173	皆増
	障害者福祉サービス給付費	2,913,266	3,071,141	157,875	5.4
	延長保育事業	0	63,225	63,225	皆増
	一時預かり事業	0	42,546	42,546	皆増
	生活保護費	2,710,714	2,752,460	41,746	1.5
	重度心身障害者医療給付費	523,542	493,729	△ 29,813	△ 5.7
	延長保育促進事業（法人）	60,474	0	△ 60,474	皆減
	児童扶養手当給付費	1,208,642	1,138,581	△ 70,061	△ 5.8
	児童手当給付費	3,137,100	3,040,710	△ 96,390	△ 3.1
	法人立保育所入所負担金	4,830,304	0	△ 4,830,304	皆減
	その他	2,403,528	2,425,779	22,251	0.9
人件費		11,409,410	11,142,769	△ 266,641	△ 2.3
	一般職職員等給	10,637,696	10,317,153	△ 320,543	△ 3.0
	県議会議員選挙費	1,862	23,145	21,283	1,143.0
	国勢調査費	0	66,750	66,750	皆増
	その他	769,852	735,721	△ 34,131	△ 4.4
公債費		8,799,424	8,933,360	133,936	1.5
	地方債元金償還金	7,801,159	7,979,633	178,474	2.3
	地方債利子	998,265	953,727	△ 44,538	△ 4.5
投資的経費		15,156,084	10,323,451	△ 4,832,633	△ 31.9
普通建設事業費		14,954,560	10,121,908	△ 4,832,652	△ 32.3
補助事業費		6,293,987	6,149,320	△ 144,667	△ 2.3
	クリーンセンター建設事業	2,985,947	0	△ 2,985,947	皆減
	森林整備加速化・林業再生事業	369,783	25,500	△ 344,283	△ 93.1
	社会資本整備総合交付金事業（西之前通線）	49,000	0	△ 49,000	皆減
	高城運動公園整備事業	566,500	810,000	243,500	43.0
	法人立児童福祉施設整備事業費補助金（保育所）	97,335	362,530	265,195	272.5
	上長飯小学校建設事業	0	637,740	637,740	皆増
	防災・安全交付金事業	0	664,100	664,100	皆増
	その他	2,225,422	3,649,450	1,424,028	64.0

一般会計歳出予算：主な増減内訳 《性質別》

(単位：千円、%)

性質区分	主な増減内訳	平成26年度 当初予算額	平成27年度 当初予算額	増減額	増減率
単独事業費		8,486,312	3,756,403	△ 4,729,909	△ 55.7
	健康医療ゾーン整備事業	2,585,266	0	△ 2,585,266	皆減
	消防緊急通信指令施設更新事業	386,883	0	△ 386,883	皆減
	縄瀬小学校建設事業	340,200	8	△ 340,192	△ 99.9
	雇用創出ゾーン関連整備事業（穂満坊地区）	214,072	0	△ 214,072	皆減
	消防救急無線デジタル化整備事業	151,947	0	△ 151,947	皆減
	常備消防施設整備事業	183,638	47,042	△ 136,596	△ 74.4
	都城運動公園整備事業	130,000	0	△ 130,000	皆減
	学校給食センター施設整備事業	102,593	8,157	△ 94,436	△ 92.0
	道路改良事業（乙森・修行線）	85,000	0	△ 85,000	皆減
	街路整備事業（穂満坊桜木線）	100,000	16,200	△ 83,800	△ 83.8
	消防団車両整備事業	14,000	62,070	48,070	343.4
	公立保育所施設整備費	28,343	77,567	49,224	173.7
	道路改良事業（街区三股線）	33,030	97,090	64,060	193.9
	小田川整備事業	35,729	123,000	87,271	244.3
	体育施設整備事業	328,541	514,401	185,860	56.6
	北消防署移転建設事業	0	312,958	312,958	皆増
	その他	3,767,070	2,497,910	△ 1,269,160	△ 33.7
県営事業負担金		174,261	216,185	41,924	24.1
	県営畑地帯総合整備事業（縄瀬地区）	1,830	14,823	12,993	710.0
	県営畑地帯総合整備事業（払川第1地区2期）	915	12,810	11,895	1,300.0
	県営畑地帯総合整備事業（払川第1地区1期）	1,281	8,601	7,320	571.4
	県営畑地帯総合整備事業（浜之段第1地区）	23,790	15,555	△ 8,235	△ 34.6
	一般改良単独事業（一般分）	51,423	4,900	△ 46,523	△ 90.5
	その他	95,022	159,496	64,474	67.9
災害復旧事業費		201,524	201,543	19	0.0
	現年発生公共土木施設単独災害復旧事業	25,205	25,224	19	0.1
	その他	176,319	176,319	0	0.0

一般会計歳出予算：主な増減内訳 《性質別》

(単位：千円、%)

性質区分	主な増減内訳	平成26年度 当初予算額	平成27年度 当初予算額	増減額	増減率
その他の一般行政経費		23,417,512	25,971,804	2,554,292	10.9
物件費		8,353,239	9,917,974	1,564,735	18.7
	ふるさと納税推進事業	0	826,231	826,231	皆増
	クリーンセンター管理費	117,124	486,878	369,754	315.7
	ごみ収集運搬費	461,407	648,153	186,746	40.5
	その他	7,774,708	7,956,712	182,004	2.3
繰出金		6,812,902	7,325,197	512,295	7.5
	財政安定化支援事業繰出金	193,699	378,197	184,498	95.2
	工業用地造成事業特別会計繰出金	10,140	167,375	157,235	1,550.6
	その他	6,609,063	6,779,625	170,562	2.6
補助費等		5,274,789	4,809,972	△ 464,817	△ 8.8
	臨時福祉給付金給付事業	650,000	270,000	△ 380,000	△ 58.5
	広域的バス路線等運行費	0	61,946	61,946	皆増
	多面的機能支払交付金事業	0	153,883	153,883	皆増
	その他	4,624,789	4,324,143	△ 300,646	△ 6.5
投資及び出資金・貸付金		1,959,189	1,911,221	△ 47,968	△ 2.4
	営農研修館等整備資金貸付事業	10,000	0	△ 10,000	皆減
	実践型地域雇用創造事業	9,000	0	△ 9,000	皆減
	肉用牛購入資金貸付事業	240,000	280,000	40,000	16.7
	その他	1,700,189	1,631,221	△ 68,968	△ 4.1
積立金		442,371	1,468,124	1,025,753	231.9
	合併算定替減対策基金	0	1,004,441	1,004,441	皆増
	公共施設整備等基金	12,651	19,382	6,731	53.2
	その他	429,720	444,301	14,581	3.4
維持補修費		475,022	439,316	△ 35,706	△ 7.5
	清掃工場管理費	30,050	0	△ 30,050	皆減
	リサイクルプラザ管理費	95,422	115,622	20,200	21.2
	その他	349,550	323,694	△ 25,856	△ 7.4
予備費		100,000	100,000	0	0.0
合 計		76,570,000	75,120,000	△ 1,450,000	△ 1.9

地方消費税交付金（社会保障財源化分）充当一覧

（歳入）・地方消費税交付金（社会保障財源化分） 9.9億円

（歳出）・社会保障4経費その他の社会保障施策に要する経費 279.2億円

（単位：千円）

事業名	事業費	財源内訳						
		特定財源				一般財源		
		国支出金	県支出金	市債	その他	引上げ分の地方消費税 (社会保障財源化分の市 町村交付金)	その他	
社会福祉	高齢者福祉事業	952,401	0	5,393	0	118,579	63,493	764,936
	障害者福祉事業	4,237,323	1,838,585	1,077,262	0	58,131	96,826	1,166,519
	児童福祉事業	11,728,821	4,505,990	2,096,495	0	1,275,576	295,132	3,555,628
	母子福祉事業	147,151	20,237	49,070	0	7,129	5,420	65,295
	生活保護費	2,785,167	2,080,713	95,602	0	9,001	45,974	553,877
	その他の社会福祉事業	494,831	275,150	23,445	0	6,662	14,529	175,045
	小計	20,345,694	8,720,675	3,347,267	0	1,475,078	521,374	6,281,300
社会保険	介護保険事業	1,993,481	0	1,267	0	0	152,688	1,839,526
	国民健康保険事業	1,418,658	86,300	640,495	0	0	53,026	638,837
	小計	3,412,139	86,300	641,762	0	0	205,714	2,478,363
保健衛生	後期高齢医療事業	2,838,040	0	480,922	0	2,774	180,443	2,173,901
	疾病予防対策事業	114,972	0	3,960	0	3,065	8,273	99,674
	医療体制対策事業	434,933	0	0	0	113,212	24,658	297,063
	その他の保健衛生事業	781,628	15,104	12,508	0	1,174	57,701	695,142
	小計	4,169,573	15,104	497,390	0	120,225	271,075	3,265,779
合計	27,927,406	8,822,079	4,486,419	0	1,595,303	998,163	12,025,442	

平成26年4月より税率が引き上げられた消費税の引き上げ分の地方消費税収については、「消費税法第1条第2項に規定する経費その他社会保障施策(社会福祉、社会保険及び保健衛生に関する施策をいう。)に要する経費」へ充てるものとするのが「地方税法」(昭和25年法律第226号)上に明記されています。
よって、その充当状況を示すものです。