


平成23年度

市場年報



都城市公設地方卸売市場

ま え が き

この年報は、都城市公設地方卸売市場において、平成23年4月1日から平成24年3月31日までに取り扱った生鮮食料品の入荷状況について、その実績を統計的に整理・収録したものであります。

これによって、市場の動態を明らかにし、市場運営の基礎資料とし、広く関係各方面の参考に資するため刊行したものであります。

なお、この年報の作成にあたり資料を提出していただきました関係各位に対し、深く感謝の意を表しますとともに、今後一層のご指導、ご協力を賜りますようお願い申し上げます。

平成24年6月

都城市長 長 峯 誠

目次

まえがき

市場供給圏図	1
都城市公設地方卸売市場配置図	2
市場の概要	3

総括

年間取扱高概要	5
部別取扱高総括表	10
月別取扱高グラフ	12
10年間の取扱高推移	12
部別・種類別取扱高円グラフ	13
年度別取扱高推移表	14
年度別取扱高推移グラフ	14

青果部

品目別：産地別：月別取扱高（野菜）	15
取扱品目産地別グラフ（野菜）	61
品目別：月別取扱高10位（野菜）	62
市内地区別入荷数量比率（野菜）	63

主要品目：月別平均単価（野菜）	64
品目別：産地別：月別取扱高（果実）	65
輸入品目取扱高円グラフ（果実）	108
取扱品目産地別グラフ（果実）	109
品目別：月別取扱高10位（果実）	110
主要品目：月別平均単価（果実）	111

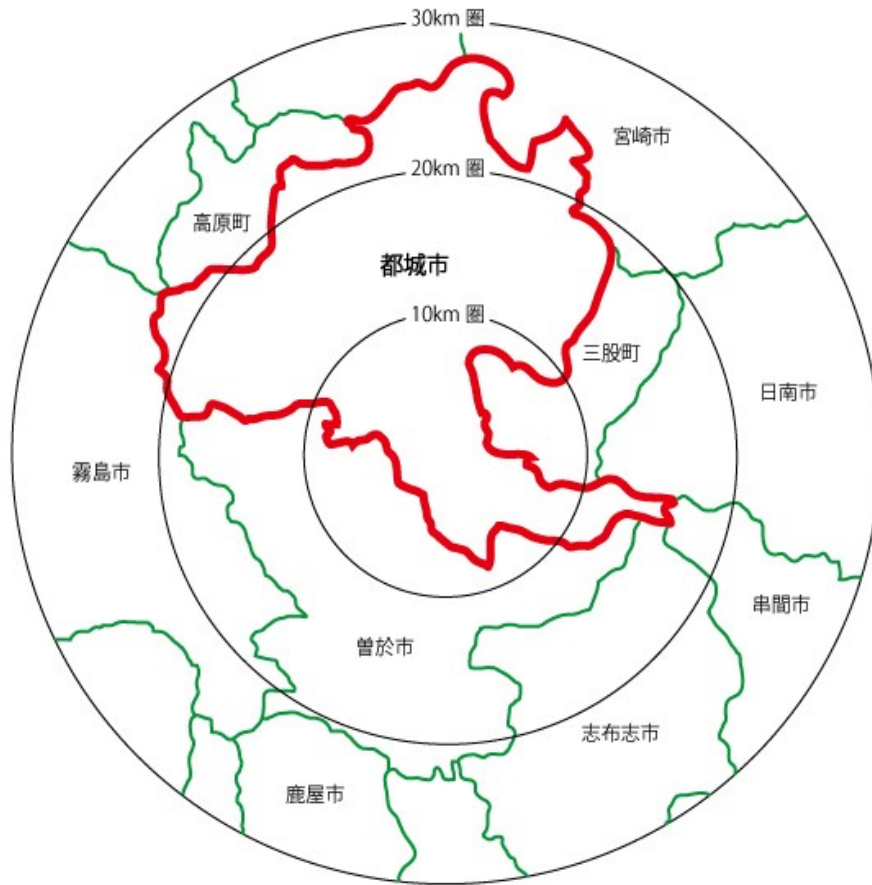
花き部

品目別：産地別：月別取扱高	112
輸入品目取扱高円グラフ	169
取扱品目産地別グラフ	170
品目別：月別取扱高10位	172
主要品目：月別平均単価	173

水産物部

水産物部総括表	175
取扱品目別グラフ	176
品目別：月別取扱高10位	177

市場供給圏図



供給圏人口

昭和55年	239,316 人
昭和60年	250,000 人
平成 2年	305,533 人
平成 7年	337,036 人
平成12年	328,239 人
平成17年	320,655 人
平成22年	279,040 人
平成23年	276,117 人

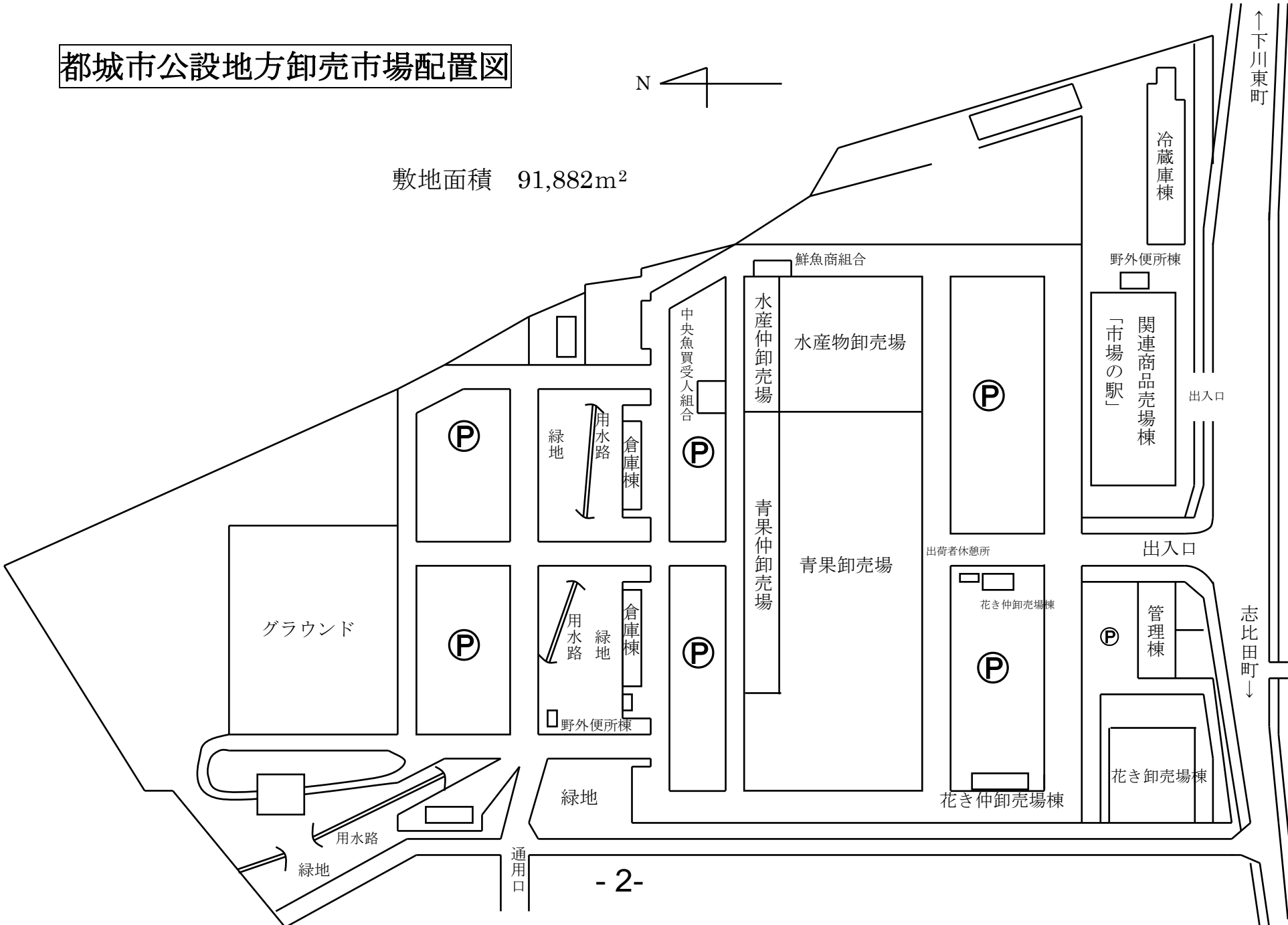
平成24年4月1日現在

都 城 市	170,243 人
三 股 町	25,007 人
高 原 町	9,741 人
曾 於 市	39,964 人
志 布 志 市	33,603 人
合計	278,558 人

都城市公設地方卸売市場配置図



敷地面積 91,882m²



市場の概要

- 1 開 場 昭和 55 年 4 月 20 日
 2 業務開始 昭和 55 年 7 月 1 日
 3 市場施設
 (1) 名 称 都城市公設地方卸売市場
 (2) 所 在 地 都城市志比田町 5571 番地 1
 (3) 施設面積 91,822 平方メートル
 (4) 施 設

施 設 名	延面積 (平方 m)	構 造
卸 売 場	5,467	鉄 骨 構 造
青 果	1,715	〃
水 産	1,297	〃
花 き	456	〃
買 荷 保 管	258	〃
積 込 所	999	鉄筋コンクリート、一部鉄骨
青 果	388	〃
水 産	288	鉄 骨 構 造
花 き	614	鉄筋コンクリート、一部鉄骨
業 者 事 務 所	323	〃
青 果	179	鉄 骨 構 造
水 産	62	鉄筋コンクリート、一部鉄骨
花 き	18	鉄 骨 構 造
精 算 セ ン タ ー	26	〃
買 受 人 組 合 事 務 所	40	〃
花 き 倉 庫	48	〃
花 き 冷 蔵 庫	615	鉄筋コンクリート二階
花 き 会 議 室	2,153	鉄 骨 構 造
管 理 棟	1,003	鉄筋コンクリート
関 連 商 品 売 場 棟	336	鉄 骨 構 造
冷 蔵 庫 棟	210	鉄 骨 構 造
倉 庫 棟	27,973	鉄 骨 構 造
屋 根 付 駐 車 場 棟		アスファルト舗装
駐 車 場		

4 市場機構

(1) 開設者 都 城 市

(2) 指定管理者(平成 24 年 3 月 31 日現在)

指定管理者名	代表者名	資本金 (千円)
(株)都城公設卸売市場	代表取締役 瀬戸山 勝	9,000

(3) 卸売業者

部	卸 売 会 社 名	代表者名	資本金 (千円)
青 果 部	(株)都城竹田青果	代表取締役 岩永 修三	50,000
	都城大同青果(株)	代表取締役 瀬戸山 勝	30,000
水 産 物 部	(株)都城中央魚市場	代表取締役 藤井 八十夫	19,500
	(株)都城市魚市場	代表取締役 中川 信雄	12,500
花 き 部	(株)都城園芸花市場	代表取締役 小倉 洋子	22,900

(4) 仲卸業者

青果部	水産物部	花き部	計
業者	業者	業者	業者
7	9	4	20

(5) 買受人及び買出人 (平成 24 年 3 月 31 日現在)

青果部	水産物部	花き部	買出人	計
人	人	人	人	人
118	28	121	759	1026

(5) 市町村別売買参加者の状況（平成24年3月31日現在）単位：人

市町村	仲卸業社			買受人			買出人	計
	青果	水産	花き	青果	水産	花き		
都城市	7	9	4	78	15	46	498	657
三股町	—	—	—	7	3	5	52	67
曾於市	—	—	—	21	5	12	107	145
霧島市	—	—	—	10	1	8	28	47
志布志町	—	—	—	1	2	8	19	30
湧水町	—	—	—	—	—	—	3	3
鹿屋市	—	—	—	—	—	6	—	6
宮崎市	—	—	—	—	—	7	2	9
高原町	—	—	—	—	1	2	3	6
小林市	—	—	—	—	—	7	9	16
野尻町	—	—	—	—	—	1	2	3
阿久根市	—	—	—	1	—	—	—	1
北郷町	—	—	—	—	—	2	3	5
日南市	—	—	—	—	—	2	5	7
串間市	—	—	—	—	—	3	5	8
鹿児島市	—	—	—	—	1	—	2	3
肝属町	—	—	—	—	—	3	1	4
東串良町	—	—	—	—	—	1	1	2
熊本県	—	—	—	—	—	5	—	5
福岡県	—	—	—	—	—	1	—	1
長野県	—	—	—	—	—	1	—	1
垂水町	—	—	—	—	—	—	2	2
大崎町	—	—	—	—	—	1	4	5
えびの市	—	—	—	—	—	—	3	3
その他	—	—	—	—	—	—	10	10
	7	9	4	118	28	121	759	1046

(6) 関連事業者

業種	店舗数	業種	店舗数
青果物	1	花器材	1
水産物	1	海産物類	2
花き類	1	コンニャク類	2
そう菜類	2	麺類	2
練製品類	2	包装資材類	1
食肉類	2	食鳥類	1
食堂	1	米	1
総合食品類	2	乳飲料類	1
漬物類	1	雑貨類	1
菓子類	3	冷蔵会社	1
金融機関	0	NPO法人	1

計 30店

5 市場営業日数

平成23年4月1日～平成24年3月31日まで

青果部 267日

水産物部 271日

花き部 256日

6 販売開始時刻

青果部 午前7時

水産物部 午前7時

花き部 午前8時30分

総

括

年間取扱高概要

蔬菜部門

東日本大震災の影響により、首都圏をはじめとする需要の低下で農産物の出荷も鈍化しており前半の荷動きは悪かった。特に人参・玉葱・キャベツ・などの単価安・販売不振が目立った。また、定植時、低温の影響や6月の長雨の影響もあり大型野菜・果菜類を中心にさらに生育が遅れた。秋になると台風15号の影響もあり高冷地野菜の一時的な高値も見られた。11月から12月にかけて気温が高く、病気の発生も見られ、前進出荷となり、キャベツ・白菜・人参などが不足となった。年明け後は前進出荷してきた分、品薄傾向となった。また、雨不足、寒波の影響で果菜類を中心に入荷減の単価高で推移した。

取扱数量 27,347トン (前年比 95.7%)

取扱金額 3,982,734千円 (前年比 99.9%)

落京

生育期に雨が多く生育不良となり収穫量が少なく、また出荷量も少なく不作の年であった。単価高で推移した。

取扱数量 509トン (前年比 95.4%)

取扱金額 108,609千円 (前年比 107.8%)

里芋

天候不順で生育が遅れ、千葉県産が干ばつの影響もあり、上旬は出回り不足から単価高で推移した。8月から12月においては収穫量も回復し前年より入荷増、単価高で取扱高増であった。

取扱数量 5,693トン (前年比 232.5%)

取扱金額 748,275千円 (前年比 184.7%)

甘藷

3月から5月の干ばつ低温の影響と6月にかけての日照不足で生育に遅れがあった。温度不足で各産地ともに小玉が多く、収穫は上がらなかった。9月以降は大玉も入荷し始めた。年明け後は順調入荷となり貯蔵甘藷の残量も多くなかった。

取扱数量 1,702トン (前年比 65.6%)

取扱金額 124,561千円 (前年比 74.6%)

キャベツ

6月の天候不順で品質低下が見られ、入荷量は減少傾向となった。8月の群馬産については東日本大震災の影響で買い控えから単価安で推移した。秋冬物においては11月から12月上旬の高温の影響で病害虫が多発し、生育に大きな影響が出た。年内は前進出荷となったが取扱量は前年より減少した。年明けは雨不足、寒波の影響から入荷減の単価高で推移した。

取扱数量 3, 753トン (前年比 87.2%)

取扱金額 256, 340千円 (前年比 71.1%)

大根

前半は各産地ともに生育遅れから入荷量が少なかった。熊本の高冷地物については夏場の生育が順調で品質がよく引合いが強かった。後半は各産地とも生育順調となり安定した入荷となった。

取扱数量 1, 374トン (前年比 92.5%)

取扱金額 98, 871千円 (前年比 91.1%)

果物部門

多くの品目で取扱数量が増加したものの、開花期の天候不順で着果量に大きな影響が出た。特にイチゴ・メロン・ぶどうの出荷が減った。また福島原発事故によって主力品目である桃・りんご・梨の取扱が出来なかった。また、年明けの2月の寒波の影響で柑橘類を中心に低温障害が発生し、ス上がり果等の品質低下から消費が落ちた。

取扱数量 8,478トン (前年比 95.1%)

取扱金額 2,201,897千円 (前年比 97.6%)

果瓜類

加温物メロン、小玉西瓜は食味良好で好調な動きとなった。反面、露地物は曇天・長雨の影響で消費が低迷したが夏場は需要も回復し、数量増の単価安ながら取扱額は前年度を上回った。

ぶどう類

曇天・高温の影響で着色が遅れ7月までは入荷減の単位高で推移した。お盆の需要期は引合いが強かったが入荷も回復し単価安となった。その後、9月から10月まで入荷量が減少し、再び単価高で推移した。

イチゴ類

極端な前進出荷の影響で苗の生育に影響がおよび収穫量に変化が出た。このため11月までは入荷数量減の単位高で推移した。以降は不安定な天候の影響でさらに生育遅れとなり、入荷量が安定しなかった。

りんご類

青森産ふじの発芽日は平年並みであったが5月までの気温が平年を下回り生育遅れとなった。このため満開日が平年の78%まで落ち込み近年にない不作の年となった。品質は硬度、糖度及び酸度は平年並み、着色指数は低かった。

柑橘類

発芽日は平年より7日遅かった。また降水量も少なく早期落葉が多かったことに加え4月の特に夜温が低かったために満開日は平年より6日遅く昨年より13日遅い、5月4日頃であった。着花量は平年よりやや多く表年の様相であった。

5月以降は気温が低く日照不足もあり例年と比較して2次整理落果が多く、6月下旬まで続いた。日焼け果・風擦れ果なども多く、結果、着果量が少なくなった。7月以降は平年よりも気温も高く降水量が多かったため、着果量が少ない中で果実肥大が促進された。加えて成熟期の9月に雨が多かったことから品質向上が図られなかった。

花き部門

平成 23 年度は昨年度末の東日本大震災の影響から、買い控えムードが第一四半期終わりまで続き、取引価格が低迷した。第二四半期に入り自粛ムードも薄れ、花き全般の取引は活発となったが、低価格指向の脱却はなされず、価格は伸び悩んだ。

前年度末よりの取引価格低迷の影響から、産地の作付け意欲は薄れ、結果冬場の第四四半期に入り入荷量が少なく、結果取引価格は高騰した。

切花市は、業務需要中心の取引が根強く、業務の増減で価格は変動する傾向が強まる。小売販売は、量販店での販売に押され結果小売業者の購入量は減少傾向となる。

鉢物市は、苗物の取引は活発で特に野菜苗が団塊の世代の定年により菜園ブームが静かに訪れた。鉢のギフト需要の低迷から価格は下押し傾向であった。

取扱数量	22,504千本	(前年比 96.8%)
取扱金額	1,425,988千円	(前年比 97.1%)

菊類

大菊は時期により入荷量に変化する。作りやすい時期は入荷量が増えるが経費のかかる時期は入荷量が減少傾向。小菊の生産は極端に減少し産地らしい産地は消滅した。変わってスプレーキクは作付け量が安定、輸入物の増加とともにスプレーキクの取扱量は増加した。

バラ・カーネーション

バラは地域内の生産は減少、県外熊本・佐賀方面で減少量を補う。輸入品が時期によって増加し価格の調整を図った。カーネーションは、輸入品のウエイトが高く、量販店でのパック販売が主力となった。

球根類

鉄砲百合は需要が少なく、生産量も大きく減少した。鹿の子百合は年間を通じ入荷量は安定した。業務需要での引き合い強く堅調な取引となった。輸入物も韓国産を中心に入荷量は増加した。

草花類

トルコ桔梗、スターチス等の一年草草花は入荷減少気味、業務需要の必需品となり品薄高の取引となる。特に県内産スイトピーは天候不順の影響から入荷量が大きく減少高値での取引となった。

鉢物

花鉢、蘭鉢、観葉鉢ともに例年並みの入荷となる。低価格指向のなかでの取引は鉢物も同じである。ギフト需要の低迷も単価安の要因である。花壇苗の公共事業での取引が減少、ホームユース需要中心の取引となった。

部別取扱高総括表

上段：数量：Kg・本
下段：金額：円

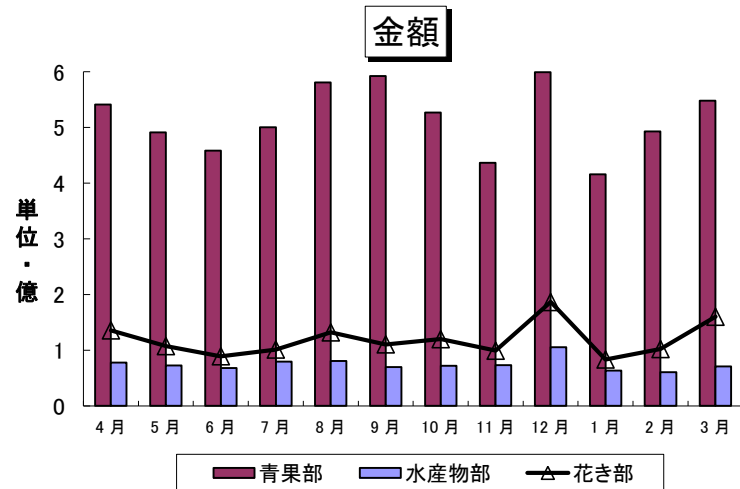
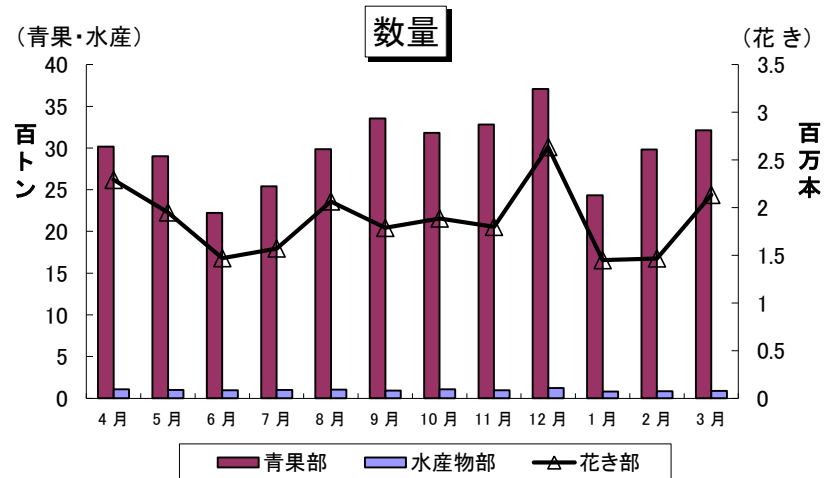
	項目	合計	4月	5月	6月	7月	8月	9月	10月	11月	12月	1月	2月	3月
青果部	野菜	26,207,177	2,294,896	2,143,831	1,516,485	1,752,510	1,944,325	2,562,487	2,268,253	2,335,802	2,612,375	1,852,397	2,380,838	2,542,978
	その他野菜	3,806,962,786	365,201,634	302,238,524	276,665,422	270,596,381	321,667,241	405,493,529	335,240,239	258,955,299	335,949,662	260,043,558	317,655,406	357,255,891
	加工品	2,180	238	176	100	90	87	146	312	496	154	72	118	191
	その他(鶏卵)	2,966,475	242,445	199,988	216,980	259,707	315,221	271,147	313,772	266,396	308,669	136,248	170,399	265,503
	野菜合計	499,080	39,804	34,906	34,126	34,934	34,211	33,099	37,049	38,104	72,550	56,531	47,742	36,024
	果実	118,490,634	9,786,876	7,023,170	7,042,352	7,526,372	7,697,876	6,896,411	8,005,266	10,064,099	20,161,288	15,435,433	10,637,345	8,214,146
	果実合計	638,235	59,382	62,828	48,199	54,148	55,452	55,363	50,531	51,650	52,989	50,924	46,160	50,609
	計	54,313,939	4,957,658	4,726,837	4,117,116	4,717,587	3,863,144	3,859,098	4,095,421	4,839,308	7,573,100	3,854,864	3,725,373	3,984,433
	野菜	27,346,672	2,394,320	2,241,741	1,598,910	1,841,682	2,034,075	2,651,095	2,356,145	2,426,052	2,738,068	1,959,924	2,474,858	2,629,802
	果実	3,982,733,834	380,188,613	314,188,519	288,041,870	283,100,047	333,543,482	416,520,185	347,654,698	274,125,102	363,992,719	279,470,103	332,188,523	369,719,973
果実合計	8,477,553	621,538	658,790	623,363	700,192	953,707	705,299	825,965	854,924	969,826	472,843	509,099	582,007	
果実合計	2,201,897,056	160,987,631	177,116,206	170,723,106	217,418,974	247,432,288	175,948,244	179,141,504	162,273,394	235,601,704	136,293,630	160,614,756	178,345,619	
計	35,824,225	3,015,858	2,900,531	2,222,273	2,541,874	2,987,782	3,356,394	3,182,110	3,280,976	3,707,894	2,432,767	2,983,957	3,211,809	
計	6,184,630,890	541,176,244	491,304,725	458,764,976	500,519,021	580,975,770	592,468,429	526,796,202	436,398,496	599,594,423	415,763,733	492,803,279	548,065,592	
水産部	鮮魚	1,003,187	89,982	85,748	80,889	82,693	85,408	78,821	91,443	84,338	101,698	71,259	74,369	76,539
	冷凍魚	749,334,730	66,244,552	61,658,643	57,343,948	61,516,737	67,179,463	59,430,441	61,833,890	63,141,521	84,458,040	54,378,307	51,785,091	60,364,097
	塩干	58,214	4,609	4,065	3,649	5,958	6,651	5,047	5,988	5,138	6,611	3,424	3,445	3,629
	加工品	47,876,093	3,654,948	3,413,583	3,309,759	3,965,926	5,116,797	3,969,817	3,955,333	3,761,671	6,457,940	3,136,767	3,291,038	3,842,514
	その他	20,289	2,286	1,839	1,812	2,059	2,234	1,656	1,557	1,246	1,347	1,291	1,324	1,638
	計	12,120,707	1,265,645	1,156,936	1,170,612	1,244,754	1,163,629	1,061,693	858,984	733,184	786,309	780,468	881,795	1,016,698
	計	891,712,052	77,651,724	72,339,092	67,865,982	79,161,287	80,516,331	69,921,681	71,716,497	72,873,492	105,492,337	63,067,011	60,256,042	70,850,576
花き部	切花	16,210,931	1,376,150	1,308,581	1,013,444	1,302,020	1,785,818	1,322,665	1,228,264	1,143,810	1,778,759	1,201,019	1,189,107	1,561,294
	葉物	937,502,433	63,732,670	61,334,121	58,753,294	77,550,692	110,370,039	75,863,619	76,106,091	57,068,944	109,716,464	64,601,008	78,296,646	104,108,845
	枝物	1,039,615	81,398	101,393	75,046	82,524	134,905	95,185	92,759	63,483	100,915	60,223	67,107	84,677
	鉢物	42,366,699	2,976,533	3,170,002	2,794,924	3,767,651	6,586,135	4,210,545	3,640,457	2,441,404	4,343,150	2,307,414	2,636,134	3,492,350
	苗物	547,074	20,249	15,939	20,822	32,687	53,513	34,966	33,584	29,799	211,533	23,300	31,899	38,783
	花木	48,863,570	2,137,425	1,831,497	2,112,655	3,446,816	3,556,805	3,059,103	2,901,008	2,144,233	19,114,230	2,315,462	2,735,456	3,508,880
	その他	411,142	53,751	49,157	33,550	25,353	12,154	30,311	29,701	37,211	44,939	16,505	25,713	52,797
	資材	195,552,595	21,970,412	21,365,803	13,390,229	11,178,861	8,663,327	14,786,197	12,913,516	16,077,402	29,780,410	7,846,125	10,927,169	26,653,144
	計	4,085,618	743,107	459,740	315,837	121,983	62,385	289,476	490,965	511,835	431,370	143,809	139,814	375,297
	計	175,553,672	40,536,257	16,444,482	10,056,999	4,243,306	1,913,882	11,207,085	22,098,067	19,985,734	18,352,498	5,686,782	6,082,279	18,946,301
計	49,453	7,812	5,531	5,573	2,301	1,644	3,706	5,041	3,333	3,425	1,210	2,954	6,923	
計	18,980,219	4,046,358	3,046,618	1,747,355	673,177	448,977	940,398	1,855,709	1,057,038	1,184,302	382,201	954,667	2,643,419	
計	81,170	12	0	8	2,996	3,217	4,268	3,594	7,565	53,355	2,190	2,050	1,915	
計	3,652,260	6,300	0	1,239	146,266	193,585	189,972	55,394	188,245	2,410,230	23,704	19,530	417,795	
計	78,640	8,194	9,254	5,392	1,623	11,279	6,833	2,337	1,301	11,718	367	8,580	11,762	
計	3,516,109	127,625	102,544	193,489	139,225	249,691	173,461	142,980	81,917	1,590,342	85,517	337,417	291,901	
計	22,503,643	2,290,673	1,949,595	1,469,672	1,571,487	2,064,915	1,787,410	1,886,245	1,798,337	2,636,014	1,448,623	1,467,224	2,133,448	
計	1,425,987,557	135,533,580	107,295,067	89,050,184	101,145,994	131,982,441	110,430,380	119,713,222	99,044,917	186,491,626	83,248,213	101,989,298	160,062,635	
合計	8,502,330,499	754,361,548	670,938,884	615,681,142	680,826,302	793,474,542	772,820,490	718,225,921	608,316,905	891,578,386	562,078,957	655,048,619	778,978,803	

部別取扱高総括表

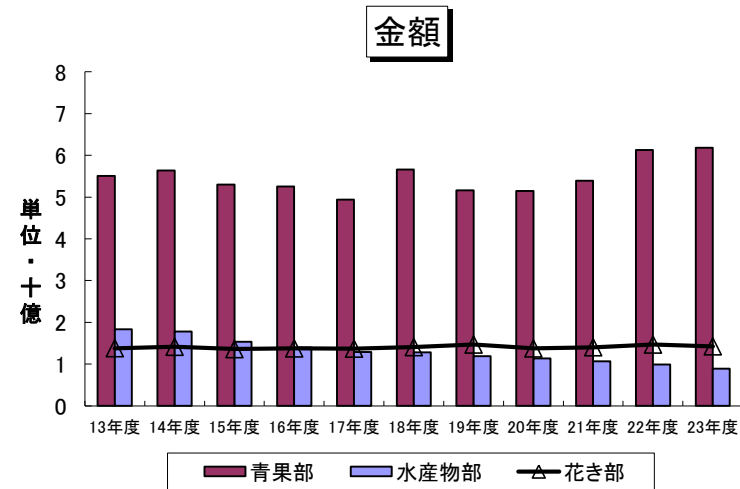
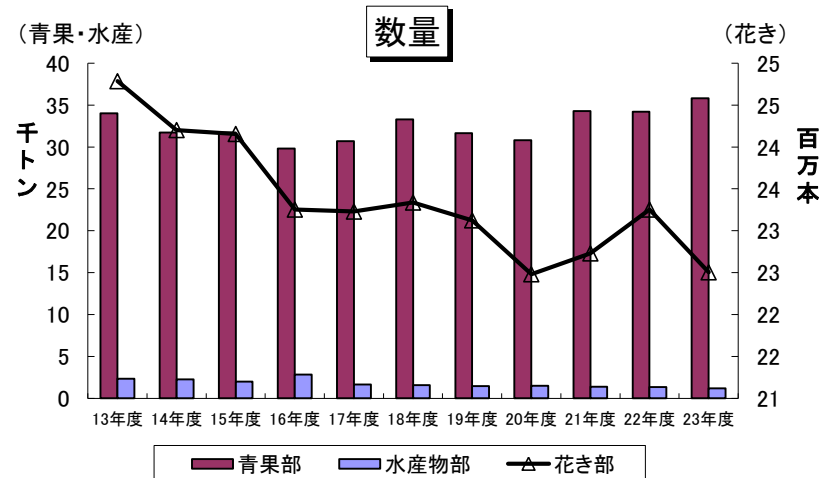
上段：数量：Kg・本
下段：金額：円

項目		合計	4月	5月	6月	7月	8月	9月	10月	11月	12月	1月	2月	3月	
青果部	委託	野菜	10,552,146	1,078,607	1,175,369	714,594	578,428	677,885	623,509	704,480	857,782	1,080,636	1,014,303	1,217,014	829,539
		果実	1,525,522,619	143,684,237	117,280,542	121,095,797	109,899,523	108,084,077	117,843,500	122,375,944	106,821,005	149,527,771	134,534,730	162,460,394	131,915,099
	買付	野菜	2,628,399	196,302	245,976	161,263	169,774	268,458	219,192	322,206	305,105	344,397	127,982	116,596	151,148
		果実	751,143,940	69,657,185	72,821,648	45,461,679	60,157,065	59,061,408	55,051,180	61,257,076	52,615,558	99,690,848	55,269,424	58,454,203	61,646,666
		計	16,794,526	1,315,713	1,066,372	884,316	1,263,254	1,356,190	2,027,586	1,651,665	1,568,270	1,657,432	945,621	1,257,844	1,800,263
委託	野菜	2,457,211,215	236,504,376	196,907,977	166,946,073	173,200,524	225,459,405	298,676,685	225,278,754	167,304,097	214,464,948	144,935,373	169,728,129	237,804,874	
	果実	5,849,154	425,236	412,814	462,100	530,418	685,249	486,107	503,759	549,819	625,429	344,861	392,503	430,859	
買付	野菜	1,450,753,116	91,330,446	104,294,558	125,261,427	157,261,909	188,370,880	120,897,064	117,884,428	109,657,836	135,910,856	81,024,206	102,160,553	116,698,953	
	果実	35,824,225	3,015,858	2,900,531	2,222,273	2,541,874	2,987,782	3,356,394	3,182,110	3,280,976	3,707,894	2,432,767	2,983,957	3,211,809	
水産部	委託	計	6,184,630,890	541,176,244	491,304,725	458,764,976	500,519,021	580,975,770	592,468,429	526,796,202	436,398,496	599,594,423	415,763,733	492,803,279	548,065,592
		鮮魚	899,462	79,665	75,679	73,022	74,375	75,500	70,046	84,674	76,638	90,811	64,103	67,378	67,571
買付	委託	冷凍魚	152,840	0	56,657	0	0	43,610	0	0	11,041	14,023	27,509	0	
		塩干	9,567	992	992	926	964	918	749	679	614	646	561	699	827
買付	委託	加工品	6,353,894	649,167	608,742	604,499	663,511	602,200	520,803	461,487	395,484	411,928	370,685	518,021	547,367
		その他	18,002	2,017	1,612	1,684	2,980	1,475	1,119	1,188	1,131	1,631	1,338	939	888
買付	委託	鮮魚	17,962,355	1,358,261	1,201,065	1,296,464	6,134,150	1,244,170	1,014,237	907,951	856,271	1,197,831	1,010,703	934,233	807,019
		冷凍魚	103,725	10,317	10,069	7,867	8,318	9,908	8,775	6,769	7,700	10,887	7,156	6,991	8,968
買付	委託	塩干	114,091,960	9,565,167	8,938,853	7,080,793	8,194,145	12,027,908	10,115,461	8,071,980	9,619,466	15,586,075	8,481,473	7,720,777	8,689,862
		加工品	58,067	4,609	4,025	3,649	5,958	6,619	5,047	5,988	5,117	6,579	3,402	3,445	3,629
買付	委託	その他	47,723,253	3,654,948	3,356,926	3,309,759	3,965,926	5,073,187	3,969,817	3,955,333	3,750,630	6,443,917	3,109,258	3,291,038	3,842,514
		計	10,722	1,294	847	886	1,095	1,316	907	878	632	701	730	625	811
買付	委託	加工品	5,766,813	616,478	548,194	566,113	581,243	561,429	540,890	397,497	337,700	374,381	409,783	363,774	469,331
		その他	81,016	9,156	7,017	6,399	7,216	7,237	5,973	6,169	5,069	10,853	4,873	4,599	6,455
買付	委託	計	64,418,167	5,128,318	4,908,865	4,745,199	6,299,720	5,812,272	4,445,493	4,160,339	4,380,845	12,592,217	3,760,766	3,363,885	4,820,248
		計	1,180,708	108,050	100,281	94,433	100,906	103,005	92,616	106,345	96,922	122,140	82,185	84,676	89,149
花き部	委託	切花	891,712,052	77,651,724	72,339,092	67,865,982	79,161,287	80,516,331	69,921,681	71,716,497	72,873,492	105,492,337	63,067,011	60,256,042	70,850,576
		葉枝物	16,121,281	1,370,580	1,304,761	1,013,344	1,302,020	1,771,318	1,322,665	1,227,464	1,143,810	1,736,749	1,193,819	1,181,527	1,553,224
買付	委託	鉢物	930,392,879	63,531,794	61,206,409	58,731,086	77,531,844	109,248,534	75,969,302	75,994,108	57,164,074	106,579,242	63,864,800	77,498,362	103,073,324
		その他	1,578,800	101,647	117,332	95,868	115,211	188,418	130,151	126,313	93,282	304,594	83,523	99,006	123,455
買付	委託	鉢物	90,498,366	5,112,698	5,001,394	4,910,834	7,222,027	10,164,045	7,269,648	6,537,370	4,585,637	22,703,060	4,621,406	5,370,277	6,999,970
		その他	361,671	48,313	46,959	27,854	21,291	11,623	25,032	24,182	33,122	40,522	15,024	21,687	46,062
買付	委託	計	177,312,533	19,942,656	20,634,550	11,524,026	9,977,861	8,327,736	13,067,209	10,521,510	14,651,920	28,316,908	7,313,575	9,431,306	23,603,276
		切花	4,130,769	742,193	462,437	316,306	124,081	66,859	288,791	481,246	510,677	482,680	144,016	139,755	371,728
買付	委託	葉枝物	182,828,629	43,032,667	19,083,405	10,791,805	4,692,833	2,485,348	11,105,198	20,488,497	19,093,340	21,184,351	5,595,600	5,939,719	19,335,866
		鉢物	89,650	5,570	3,820	100	0	14,500	0	800	0	42,010	7,200	7,580	8,070
買付	委託	その他	7,109,554	200,876	127,712	22,208	18,848	1,121,505	-105,683	111,983	-95,130	3,137,222	736,208	798,284	1,035,521
		計	7,889	0	0	0	0	0	0	30	0	7,854	0	0	5
買付	委託	葉枝物	731,903	1,260	105	-3,255	-7,560	-21,105	0	4,095	0	754,320	1,470	1,313	1,260
		鉢物	49,471	5,438	2,198	5,696	4,062	531	5,279	5,519	4,089	4,417	1,481	4,026	6,735
買付	委託	その他	18,240,062	2,027,756	731,253	1,866,203	1,201,000	335,591	1,718,988	2,392,006	1,425,482	1,463,502	532,550	1,495,863	3,049,868
		計	164,112	16,932	12,088	10,504	4,822	11,666	15,492	20,691	13,357	17,188	3,560	13,643	24,169
買付	委託	計	18,873,631	1,683,873	510,239	1,207,277	509,141	320,787	1,405,718	3,663,653	2,219,594	2,353,021	582,604	1,454,174	2,963,550
		計	22,503,643	2,290,673	1,949,595	1,469,672	1,571,487	2,064,915	1,787,410	1,886,245	1,798,337	2,636,014	1,448,623	1,467,224	2,133,448
買付	委託	計	1,425,987,557	135,533,580	107,295,067	89,050,184	101,145,994	131,982,441	110,430,380	119,713,222	99,044,917	186,491,626	83,248,213	101,989,298	160,062,635
		計	8,502,330,499	754,361,548	670,938,884	615,681,142	680,826,302	793,474,542	772,820,490	718,225,921	608,316,905	891,578,386	562,078,957	655,048,619	778,978,803

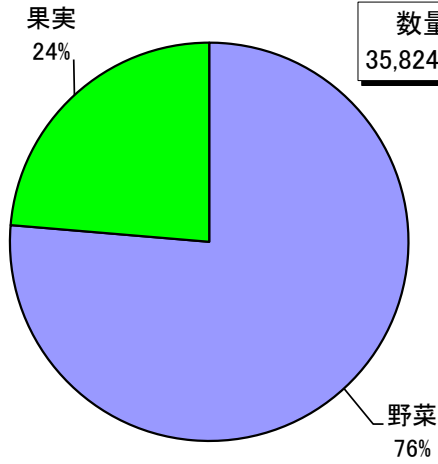
月別取扱高グラフ



10年間の取扱高推移

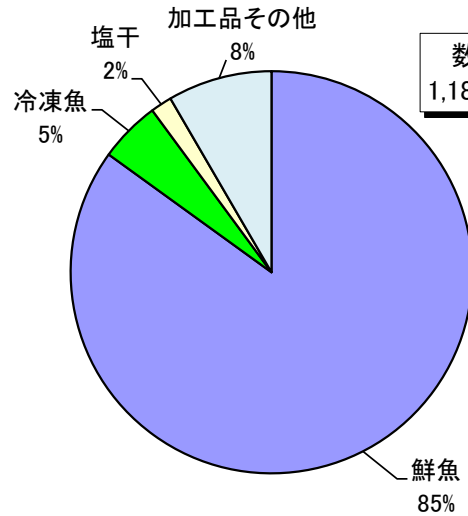


青果部



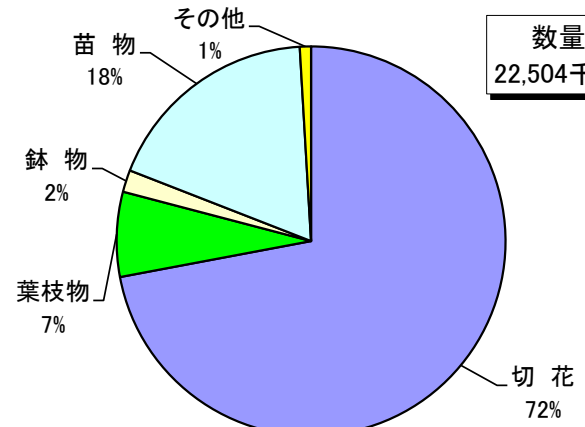
数量
35,824トン

水産物部

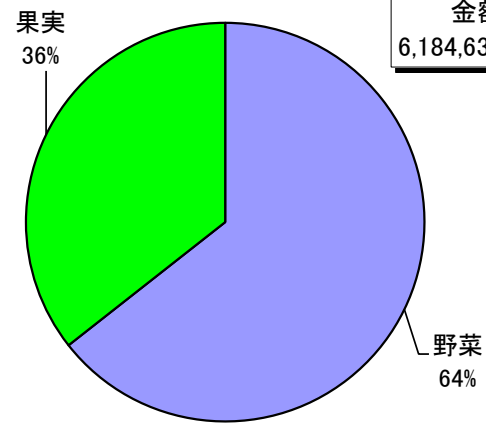


数量
1,181トン

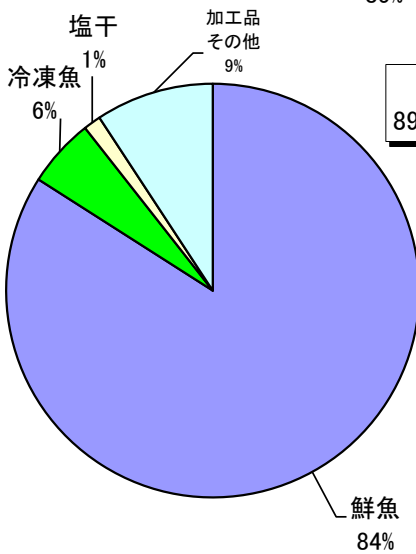
花き部



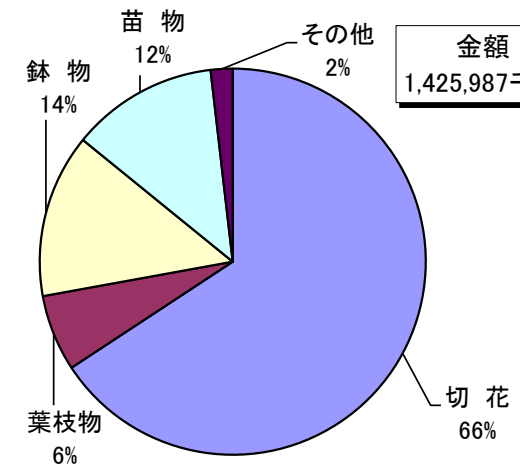
数量
22,504千本



金額
6,184,631千円



金額
891,712千円



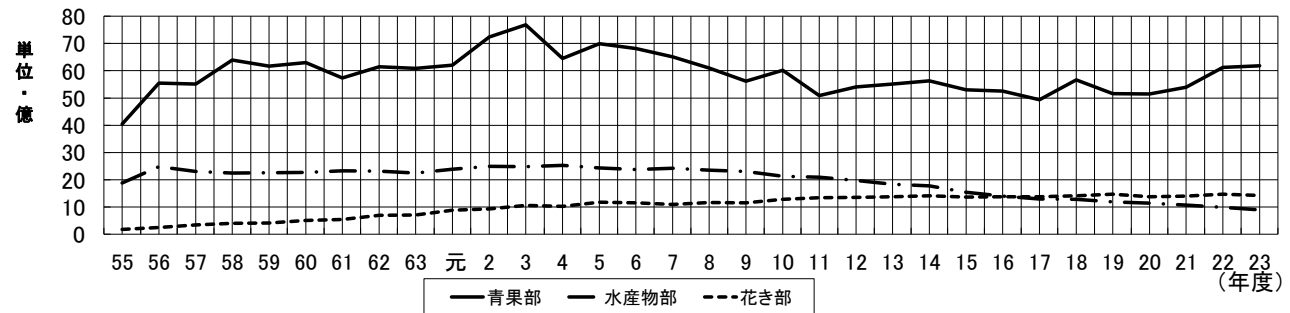
金額
1,425,987千円

年度別取扱高推移表

年度	青 果 部				水 産 物 部				花 き 部				合 計	
	数量(kg)	金額(円)	単価	対比	数量(kg)	金額(円)	単価	対比	数量(本)	金額(円)	単価	対比	金額(円)	対比
55	26,367,460	4,041,892,169	153	-	2,879,102	1,880,830,165	653	-	3,156,496	175,161,011	55	-	6,097,883,345	-
56	38,662,957	5,550,211,254	144	100%	3,527,757	2,480,137,347	703	100%	6,143,565	252,558,160	41	100%	8,282,906,761	100%
57	41,459,473	5,517,432,476	133	99%	3,213,712	2,298,331,539	715	93%	7,325,636	337,410,085	46	134%	8,153,174,100	98%
58	40,949,251	6,391,544,012	156	115%	3,441,622	2,243,375,740	652	90%	8,145,111	398,221,880	49	158%	9,033,141,632	109%
59	41,896,427	6,169,079,520	147	111%	3,241,902	2,251,845,629	695	91%	9,716,187	411,658,022	42	163%	8,832,583,171	107%
60	41,733,773	6,300,265,296	151	114%	3,209,206	2,264,581,826	706	91%	9,744,596	504,113,908	52	200%	9,068,961,030	109%
61	42,431,985	5,731,041,708	135	103%	3,327,150	2,325,696,706	699	94%	12,057,166	540,328,955	45	214%	8,597,067,369	104%
62	41,587,382	6,144,332,256	148	111%	3,304,873	2,314,455,184	700	93%	13,096,109	695,630,454	53	275%	9,154,417,894	111%
63	40,185,951	6,086,439,118	151	110%	3,293,441	2,244,146,478	681	90%	13,408,709	703,496,276	52	279%	9,034,081,872	109%
元	37,681,501	6,202,842,070	165	112%	3,151,681	2,389,837,874	758	96%	14,729,696	877,953,321	60	348%	9,470,633,265	114%
2	35,713,928	7,242,944,154	203	130%	3,161,731	2,486,235,917	786	100%	14,368,546	933,764,320	65	370%	10,662,944,391	129%
3	35,052,215	7,681,585,668	219	138%	3,068,190	2,483,732,610	810	100%	14,699,318	1,055,529,264	72	418%	11,220,847,542	135%
4	35,510,532	6,450,515,089	182	116%	3,133,521	2,525,162,054	806	102%	15,781,715	1,019,420,920	65	404%	9,995,098,063	121%
5	32,909,918	6,998,865,147	213	126%	2,967,908	2,428,593,423	818	98%	16,816,844	1,180,273,934	70	467%	10,607,732,504	128%
6	34,902,262	6,818,910,365	195	123%	2,833,555	2,380,119,919	840	96%	17,224,563	1,146,863,587	67	454%	10,345,893,871	125%
7	36,583,482	6,509,630,121	178	117%	2,761,520	2,425,058,972	878	98%	16,855,455	1,089,169,959	65	431%	10,023,859,052	121%
8	33,541,684	6,100,956,371	182	110%	2,629,434	2,350,017,127	894	95%	17,723,865	1,169,334,175	66	463%	9,620,307,673	116%
9	32,402,186	5,617,500,979	173	101%	2,641,325	2,303,760,726	872	93%	17,813,442	1,149,977,647	65	455%	9,071,239,352	110%
10	29,108,194	6,020,363,994	207	108%	2,492,062	2,125,851,547	853	86%	19,035,353	1,276,825,341	67	506%	9,423,040,882	114%
11	28,306,269	5,093,609,947	180	92%	2,579,810	2,097,749,142	813	85%	21,598,618	1,337,508,120	62	530%	8,528,867,209	103%
12	32,294,961	5,411,195,039	168	97%	2,491,714	1,975,830,261	793	80%	23,856,328	1,349,587,219	57	534%	8,736,612,519	105%
13	34,034,922	5,508,568,067	162	99%	2,350,946	1,831,513,921	779	74%	24,785,156	1,380,829,410	56	547%	8,720,911,398	105%
14	31,705,094	5,635,171,144	178	102%	2,260,346	1,777,010,992	786	72%	24,201,587	1,414,474,306	58	560%	8,826,656,442	107%
15	31,729,685	5,303,480,100	167	96%	1,977,102	1,536,362,700	777	62%	24,155,206	1,358,350,984	56	538%	8,198,193,784	99%
16	29,827,063	5,252,693,053	176	95%	2,813,679	1,395,851,761	496	56%	23,252,396	1,375,131,369	59	544%	8,023,676,183	97%
17	30,706,986	4,939,511,850	161	89%	1,639,067	1,289,527,660	787	52%	23,228,780	1,370,256,627	59	543%	7,599,296,137	92%
18	33,277,403	5,662,059,571	170	102%	1,562,278	1,284,261,995	822	52%	23,336,473	1,405,941,213	60	557%	8,352,262,779	101%
19	31,639,611	5,158,721,801	163	93%	1,461,414	1,192,945,969	816	48%	23,123,425	1,468,664,334	64	582%	7,820,332,104	94%
20	30,806,726	5,148,090,408	167	93%	1,479,092	1,138,517,661	770	46%	22,480,015	1,375,635,007	61	545%	7,662,243,076	93%
21	34,269,221	5,390,195,757	157	97%	1,375,112	1,065,115,697	775	43%	22,729,245	1,403,171,525	62	556%	7,858,482,979	95%
22	34,223,390	6,128,189,671	179	110%	1,329,428	986,804,465	742	40%	23,252,666	1,468,229,309	63	581%	8,583,223,445	104%
23	35,824,225	6,184,630,890	173	111%	1,180,708	891,712,052	755	36%	22,503,643	1,425,987,557	63	565%	8,502,330,499	103%

※対比：昭和56年度の金額を100%とした場合の比率

年度別取扱高グラフ



青 果 部

上段:数量Kg

下段:金額円

品目名	産地名	産地別割合	合計	4月	5月	6月	7月	8月	9月	10月	11月	12月	1月	2月	3月	
野菜 合計	合計	100%	27,330,766	2,393,732	2,241,147	1,598,640	1,840,557	2,033,239	2,650,902	2,355,896	2,424,390	2,731,791	1,957,269	2,474,008	2,629,194	
		100%	3,966,686,241	379,866,710	313,952,410	287,825,278	282,640,048	333,130,736	416,341,183	347,412,126	272,401,716	356,978,015	275,742,476	331,247,797	369,147,746	
	単価		145	159	140	180	154	164	157	147	112	131	141	134	140	
			104.6%	102.2%	101.6%	85.3%	88.3%	106.2%	119.6%	101.4%	92.1%	107.5%	112.3%	142.9%	103.9%	
	前年対比		100.2%	92.3%	91.9%	94.2%	78.5%	98.2%	126.8%	107.7%	82.5%	112.8%	119.2%	121.2%	92.9%	
			25.1%	6,872,796	649,832	384,138	271,161	208,858	497,143	523,644	572,876	582,420	801,859	487,667	699,611	1,193,587
	市内		25.9%	1,028,745,361	114,025,661	57,803,528	55,095,832	39,164,058	92,023,206	87,885,177	83,072,361	65,459,633	108,525,340	80,017,856	98,347,749	147,324,960
			0.7%	189,941	17,322	19,959	19,550	14,873	9,802	11,141	23,061	15,882	12,915	14,531	17,500	13,405
	三股町		1.0%	40,626,204	3,210,968	3,723,667	4,365,242	4,146,165	2,510,654	3,793,306	4,228,735	3,093,224	3,063,394	1,751,434	2,872,642	3,866,773
			1.5%	419,730	4,993	15,382	25,481	99,207	128,525	64,288	18,226	19,566	10,754	3,954	10,438	18,917
	西諸県郡		2.1%	83,235,174	1,306,938	1,793,115	4,725,763	18,798,865	21,617,040	11,878,128	4,099,435	4,043,679	3,129,934	2,539,742	3,485,366	5,817,169
			16.8%	4,590,040	224,752	311,017	373,411	174,711	335,237	833,048	669,975	579,564	424,543	202,214	269,105	192,462
	県内		17.5%	694,661,907	43,395,595	42,321,062	56,824,738	43,634,068	52,087,128	104,784,133	87,379,829	65,091,374	65,900,509	38,211,249	51,318,595	43,713,627
			8.1%	2,201,723	129,326	105,275	65,381	62,629	96,588	144,582	179,858	153,138	354,742	321,903	396,169	192,133
	曾於市		6.2%	245,759,859	14,406,586	10,450,937	14,554,509	12,173,072	16,291,610	19,192,614	22,089,269	14,984,852	29,373,722	29,215,516	36,441,488	26,585,684
			0.2%	54,890	9,623	10,843	4,936	2,255	192	320	2,623	2,687	10,836	3,733	501	6,343
	霧島市		0.1%	5,160,702	1,119,344	353,269	507,613	306,397	68,299	88,795	257,819	265,734	730,072	303,583	146,980	1,012,797
			23.9%	6,540,668	910,291	1,021,871	378,065	327,610	342,335	420,751	291,200	467,817	603,252	508,421	717,095	551,960
	鹿児島県内		21.4%	847,017,722	134,527,618	137,107,914	63,085,799	54,195,968	57,489,218	71,272,014	35,500,457	36,969,400	58,026,731	53,128,170	77,876,237	67,838,196
			4.0%	1,100,730	122,545	124,402	114,936	120,570	91,872	83,976	90,952	135,924	70,267	59,783	33,371	52,133
熊本		4.0%	156,708,640	14,214,391	13,760,196	16,447,439	18,155,421	11,946,985	15,378,736	16,021,995	13,847,044	11,369,494	9,033,892	6,588,658	9,944,389	
		1.6%	439,231	31,144	30,228	32,742	54,117	39,103	35,144	35,699	39,446	54,288	29,320	27,953	30,048	
大分		2.3%	89,510,837	6,163,492	6,563,432	6,820,709	11,434,155	8,980,388	7,725,036	8,071,020	7,272,258	8,998,271	6,129,869	5,350,941	6,001,266	
		1.5%	404,434	39,905	27,804	27,948	28,349	28,642	38,202	42,405	50,663	37,283	25,678	24,905	32,651	
福岡		4.1%	162,038,734	11,117,946	8,624,938	10,631,484	10,634,195	9,932,858	14,771,895	17,824,027	16,096,993	20,459,720	14,367,030	14,441,223	13,136,425	
		2.0%	535,920	23,086	48,266	67,689	92,499	120,465	75,300	16,590	938	27,774	13,020	21,977	28,317	
佐賀		1.2%	49,158,863	2,411,017	3,730,170	5,021,087	6,477,134	9,376,185	7,010,197	2,641,645	660,469	3,009,038	3,178,015	2,416,050	3,227,856	
		3.6%	981,495	88,684	39,727	73,594	463,140	28,078	5,194	29,626	35,645	57,662	60,489	25,341	74,317	
長崎		2.8%	112,077,592	8,565,472	3,986,645	20,774,165	32,067,045	3,167,133	633,278	4,068,068	3,800,140	8,422,291	9,655,564	5,628,754	11,309,037	
		0.0%	658	31	15	92	0	0	0	0	0	58	61	103	299	
沖縄		0.0%	261,466	13,860	8,295	34,913	0	0	0	0	724	47,083	56,261	76,276	24,054	
		11.0%	2,998,509	142,199	102,222	143,653	191,739	315,258	415,315	382,805	340,701	265,558	226,496	229,941	242,623	
その他 県外		11.4%	451,723,180	25,387,822	23,725,242	28,935,985	31,453,505	47,640,032	71,927,874	62,157,466	40,816,192	35,922,416	28,154,295	26,256,838	29,345,513	

上段:数量Kg

下段:金額円

品目名	産地名	産地別割合	合計	4月	5月	6月	7月	8月	9月	10月	11月	12月	1月	2月	3月	
大 根	合 計	100%	1,373,915	148,058	121,405	92,413	68,134	79,515	77,978	133,386	140,676	135,917	142,522	122,081	111,830	
		100%	98,871,916	6,748,337	5,234,403	6,304,180	7,169,339	6,903,086	9,491,060	12,817,072	8,915,141	6,385,395	7,853,526	9,510,194	11,540,183	
	単 価		72	46	43	68	105	87	122	96	63	47	55	78	103	
			92.5%	82.0%	105.7%	99.1%	70.9%	100.0%	81.7%	64.8%	79.8%	105.7%	110.2%	126.3%	125.7%	
	前年対比		91.1%	47.5%	69.3%	109.9%	77.0%	73.5%	93.2%	86.5%	71.3%	116.1%	119.3%	144.4%	185.8%	
			9.5%	130,204	19,206	19,515	9,904	0	0	0	5,710	24,529	20,624	21,327	3,624	5,765
	市 内		6.6%	6,534,359	967,713	757,253	397,488	0	0	0	336,998	1,417,430	885,132	873,277	99,073	799,995
			0.0%	165	0	0	40	0	0	64	0	20	0	26	0	15
	三股町		0.0%	6,679	0	0	2,100	0	0	3,528	0	105	0	788	0	158
			0.2%	2,560	0	0	0	0	0	0	0	0	0	0	0	2,560
	西諸県郡		0.1%	147,473	0	0	0	0	0	0	0	0	0	0	0	147,473
			9.1%	124,443	3,057	12,605	18,690	6,984	3,550	2,290	12,823	16,674	15,175	8,935	3,760	19,900
	県 内		9.3%	9,147,089	185,067	850,039	1,102,550	606,636	395,588	455,280	886,600	1,185,744	809,656	500,275	198,135	1,971,519
			20.6%	283,120	47,122	21,695	210	0	0	1,245	29,417	15,477	25,819	53,810	58,505	29,820
	曾於市		19.3%	19,109,880	2,130,548	715,481	6,615	0	0	143,462	2,889,970	1,116,490	1,151,728	3,201,297	4,673,448	3,080,841
			2.7%	36,554	4,476	8,395	1,068	0	0	0	1,708	2,312	9,899	3,342	0	5,354
	霧島市		2.3%	2,235,661	236,250	271,688	46,095	0	0	0	126,525	159,390	516,075	176,663	0	702,975
			41.2%	565,625	73,287	59,195	43,853	6,050	17,695	25,239	60,799	56,330	63,487	55,082	56,192	48,416
	鹿児島県内		39.9%	39,458,427	3,182,328	2,639,942	2,971,229	743,611	1,745,678	3,255,574	5,695,835	3,776,927	2,969,317	3,101,226	4,539,538	4,837,222
			5.0%	68,010	910	0	7,218	10,451	10,738	6,764	6,709	24,310	910	0	0	0
熊 本		4.0%	3,952,554	46,431	0	297,728	616,298	423,287	624,792	721,083	1,172,535	50,400	0	0	0	
		0.0%	200	0	0	200	0	0	0	0	0	0	0	0	0	
大 分		0.0%	16,800	0	0	16,800	0	0	0	0	0	0	0	0	0	
		0.0%	0	0	0	0	0	0	0	0	0	0	0	0	0	
福 岡		0.0%	0	0	0	0	0	0	0	0	0	0	0	0	0	
		0.0%	0	0	0	0	0	0	0	0	0	0	0	0	0	
佐 賀		0.0%	0	0	0	0	0	0	0	0	0	0	0	0	0	
		0.0%	0	0	0	0	0	0	0	0	0	0	0	0	0	
長 崎		0.0%	200	0	0	0	0	0	0	200	0	0	0	0	0	
		0.0%	39,690	0	0	0	0	0	0	39,690	0	0	0	0	0	
沖 縄		0.0%	0	0	0	0	0	0	0	0	0	0	0	0	0	
		0.0%	0	0	0	0	0	0	0	0	0	0	0	0	0	
その他 県 外		11.9%	162,834	0	0	11,230	44,649	47,532	42,376	16,020	1,024	3	0	0	0	
		18.4%	18,223,304	0	0	1,463,575	5,202,794	4,338,533	5,008,424	2,120,371	86,520	3,087	0	0	0	

上段:数量Kg

下段:金額円

品目名	産地名	産地別割合	合計	4月	5月	6月	7月	8月	9月	10月	11月	12月	1月	2月	3月	
か ぶ	合計	100%	22,902	143	5	0	0	0	525	2,699	5,619	8,656	2,753	1,801	701	
		100%	3,441,710	17,840	179	111	0	0	89,397	568,771	836,483	1,172,247	406,500	246,431	103,751	
	単価		150	125	36	555	-	-	170	211	149	135	148	137	148	
			64.7%	238.3%	9.6%	0.2%	0.0%	0.0%	65.7%	58.6%	76.2%	62.1%	51.4%	75.2%	101.5%	
	前年対比		90.9%	386.1%	4.8%	1.3%	0.0%	0.0%	69.0%	69.0%	83.4%	115.2%	88.9%	101.0%	116.3%	
			9.0%	2,069	68	0	0	0	0	31	684	466	413	332	75	
	市内		5.9%	204,700	6,920	0	0	0	0	3,959	68,551	42,399	43,779	33,816	5,276	
			0.0%	0	0	0	0	0	0	0	0	0	0	0	0	
	三股町		0.0%	0	0	0	0	0	0	0	0	0	0	0	0	
			0.0%	0	0	0	0	0	0	0	0	0	0	0	0	
	西諸県郡		0.0%	0	0	0	0	0	0	0	0	0	0	0	0	
			0.0%	0	0	0	0	0	0	0	0	0	0	0	0	
	県内		20.8%	4,767	75	0	0	0	0	572	464	699	1,154	1,233	570	
			25.8%	887,755	10,920	0	0	0	0	168,982	120,943	117,398	188,956	187,478	93,078	
	曾於市		66.5%	15,224	0	5	0	0	0	525	2,094	3,825	7,297	1,186	236	56
			66.1%	2,276,369	0	179	0	0	0	89,397	394,150	585,454	1,002,890	173,765	25,137	5,397
	霧島市		0.0%	0	0	0	0	0	0	0	0	0	0	0	0	
			0.0%	0	0	0	0	0	0	0	0	0	0	0	0	
	鹿児島県内		0.0%	2	0	0	0	0	0	2	0	0	0	0	0	
			0.0%	1,680	0	0	0	0	0	1,680	0	0	0	0	0	
熊本		3.7%	840	0	0	0	0	0	0	646	194	0	0	0		
		2.1%	71,095	0	0	0	0	0	0	61,535	9,560	0	0	0		
大分		0.0%	0	0	0	0	0	0	0	0	0	0	0	0		
		0.0%	0	0	0	0	0	0	0	0	0	0	0	0		
福岡		0.0%	0	0	0	0	0	0	0	0	0	0	0	0		
		0.0%	0	0	0	0	0	0	0	0	0	0	0	0		
佐賀		0.0%	0	0	0	0	0	0	0	0	0	0	0	0		
		0.0%	0	0	0	0	0	0	0	0	0	0	0	0		
長崎		0.0%	0	0	0	0	0	0	0	0	0	0	0	0		
		0.0%	0	0	0	0	0	0	0	0	0	0	0	0		
沖縄		0.0%	0	0	0	0	0	0	0	0	0	0	0	0		
		0.0%	0	0	0	0	0	0	0	0	0	0	0	0		
その他 県外		0.0%	0	0	0	0	0	0	0	0	0	0	0	0		
		0.0%	111	0	0	111	0	0	0	0	0	0	0	0		

上段:数量Kg

下段:金額円

品目名	産地名	産地別割合	合計	4月	5月	6月	7月	8月	9月	10月	11月	12月	1月	2月	3月	
人 参	合 計	100%	953,893	60,391	87,895	84,771	64,697	76,938	77,761	88,059	71,876	103,537	115,640	65,136	57,193	
		100%	109,466,248	9,569,761	6,921,907	6,379,704	7,945,863	11,193,971	11,564,205	14,903,612	7,901,281	9,011,026	9,116,243	7,041,853	7,916,822	
	単 価		115	158	79	75	123	145	149	169	110	87	79	108	138	
	前年対比		92.4%	74.2%	97.9%	102.2%	82.8%	113.4%	80.1%	89.9%	68.7%	65.8%	181.8%	133.1%	91.5%	
			80.1%	86.6%	97.2%	77.4%	56.1%	67.1%	57.7%	87.7%	60.9%	94.4%	172.1%	125.4%	89.4%	
	市 内		6.5%	62,393	511	3,798	16,444	5,536	2,343	600	0	2,650	10,295	3,853	6,380	9,983
			3.9%	4,254,533	9,772	320,314	853,074	242,441	42,421	67,200	0	198,345	547,101	108,913	716,934	1,148,018
	三股町		0.1%	480	0	0	0	0	0	0	0	0	480	0	0	0
			0.0%	25,883	0	0	0	0	0	0	0	0	25,883	0	0	0
	西諸県郡		1.1%	10,174	24	5,680	0	3,880	0	0	0	0	0	0	0	590
			0.5%	568,670	1,260	296,100	0	190,775	0	0	0	0	0	0	0	80,535
	県 内		26.9%	256,140	14,802	37,434	23,859	6,730	717	103	235	11,877	37,895	76,400	33,695	12,393
			21.4%	23,381,334	2,216,741	3,251,407	2,068,853	723,713	88,901	8,274	24,465	1,504,304	3,473,349	5,288,381	2,978,047	1,754,899
	曾於市		2.7%	25,810	610	7,705	8,580	300	0	0	0	3,445	3,530	735	0	905
			2.0%	2,243,810	81,480	638,253	760,967	3,150	0	0	0	295,943	274,964	90,668	0	98,385
	霧島市		0.0%	155	0	0	0	155	0	0	0	0	0	0	0	0
			0.0%	1,628	0	0	0	1,628	0	0	0	0	0	0	0	0
	鹿児島県内		15.6%	148,387	22,664	8,630	3,980	15,250	950	3,700	11,860	13,830	19,134	9,110	14,580	24,699
			19.7%	21,519,769	4,486,029	928,022	452,487	2,316,143	135,975	472,080	1,713,821	1,545,234	2,076,145	1,139,564	2,082,675	4,171,594
熊 本		16.1%	153,501	13,640	24,238	28,687	7,888	206	0	660	15,327	24,901	23,501	9,630	4,822	
		10.8%	11,821,671	1,569,866	1,456,468	1,723,134	557,350	48,611	0	81,638	1,023,389	1,645,547	2,226,981	1,172,269	316,418	
大 分		0.7%	6,647	0	0	0	0	0	0	0	500	6,006	141	0	0	
		0.8%	842,318	0	0	0	0	0	0	0	88,200	730,682	23,436	0	0	
福 岡		4.3%	41,210	1,380	0	2,690	5,550	5,510	12,010	12,560	1,210	80	0	0	220	
		5.4%	5,934,328	348,390	0	444,413	900,795	834,110	1,388,940	1,773,765	152,775	55,335	0	0	35,805	
佐 賀		0.0%	0	0	0	0	0	0	0	0	0	0	0	0	0	
		0.0%	0	0	0	0	0	0	0	0	0	0	0	0	0	
長 崎		0.6%	5,258	550	0	400	1,040	0	0	0	890	1,128	1,000	250	0	
		0.7%	789,900	115,815	0	48,720	169,575	0	0	0	117,916	150,919	148,000	38,955	0	
沖 縄		0.0%	0	0	0	0	0	0	0	0	0	0	0	0	0	
		0.0%	0	0	0	0	0	0	0	0	0	0	0	0	0	
その他 県 外		25.6%	243,738	6,210	410	131	18,368	67,212	61,348	62,744	22,148	88	900	600	3,580	
		34.8%	38,082,404	740,408	31,343	28,056	2,840,293	10,043,953	9,627,711	11,309,923	2,975,175	31,101	90,300	52,973	311,168	

上段:数量Kg

下段:金額円

品目名	産地名	産地別割合	合計	4月	5月	6月	7月	8月	9月	10月	11月	12月	1月	2月	3月	
しぼり	合計	100%	1,629,755	25,613	39,137	103,921	317,023	477,959	405,977	83,506	38,732	62,767	40,945	17,590	16,585	
		100%	294,999,625	6,762,745	11,288,644	23,887,792	57,341,565	76,942,697	66,251,518	14,642,141	7,074,676	12,841,232	8,341,342	4,018,631	5,606,642	
	単価		181	264	288	230	181	161	163	175	183	205	204	228	338	
	前年対比		91.0%	76.5%	41.6%	134.4%	104.3%	85.2%	113.0%	61.1%	59.8%	97.5%	148.7%	44.5%	58.7%	
			106.5%	145.4%	93.5%	153.3%	112.7%	90.4%	123.1%	82.7%	77.1%	121.9%	173.3%	55.8%	100.8%	
	市内		30.2%	492,198	15,618	12,116	33,716	72,545	100,903	128,217	38,041	19,721	30,710	30,184	6,964	3,462
			31.2%	92,155,027	3,329,119	3,161,077	8,223,069	13,488,560	16,517,251	21,206,536	7,373,346	3,621,858	6,003,299	6,200,575	1,839,946	1,190,391
	三股町		0.2%	2,529	0	0	0	0	2,529	0	0	0	0	0	0	0
			0.1%	412,472	0	0	0	0	412,472	0	0	0	0	0	0	0
	西諸県郡		19.3%	314,247	620	0	11,960	92,490	124,810	61,150	14,640	0	270	390	5,010	2,907
			18.8%	55,361,714	80,010	0	3,141,600	17,389,670	20,342,186	10,166,814	2,406,968	0	43,365	56,595	877,023	857,483
	県内		11.8%	192,039	1,818	2,727	4,602	14,613	46,869	70,650	17,695	10,868	8,270	3,600	1,943	8,384
			9.9%	29,333,021	707,419	473,861	627,114	1,524,574	5,531,686	10,541,035	2,266,636	1,902,174	1,591,553	645,017	460,883	3,061,069
	曾於市		2.9%	47,635	590	6,530	11,515	9,910	8,660	4,560	240	450	2,070	2,600	0	510
			3.3%	9,702,936	90,300	1,776,390	3,327,240	1,840,168	1,180,200	568,785	27,195	57,225	285,338	402,780	0	147,315
	霧島市		0.0%	60	60	0	0	0	0	0	0	0	0	0	0	0
			0.0%	38,903	38,903	0	0	0	0	0	0	0	0	0	0	0
	鹿児島県内		31.4%	512,529	224	205	38,111	124,960	194,113	141,400	12,860	420	29	58	67	82
			30.5%	89,950,444	124,604	109,137	7,505,590	22,646,951	32,945,777	23,768,348	2,560,908	105,105	19,110	37,916	50,505	76,493
熊本		0.5%	7,575	852	2,529	1,528	1,981	0	0	0	0	455	211	0	20	
		0.6%	1,643,107	224,548	546,622	304,626	320,917	0	0	0	0	120,026	117,128	0	9,240	
大分		0.0%	0	0	0	0	0	0	0	0	0	0	0	0	0	
		0.0%	0	0	0	0	0	0	0	0	0	0	0	0	0	
福岡		0.0%	497	27	0	0	0	0	0	0	0	470	0	0	0	
		0.0%	141,278	17,588	0	0	0	0	0	0	0	123,690	0	0	0	
佐賀		0.0%	0	0	0	0	0	0	0	0	0	0	0	0	0	
		0.0%	0	0	0	0	0	0	0	0	0	0	0	0	0	
長崎		0.0%	0	0	0	0	0	0	0	0	0	0	0	0	0	
		0.0%	0	0	0	0	0	0	0	0	0	0	0	0	0	
沖縄		0.0%	0	0	0	0	0	0	0	0	0	0	0	0	0	
		0.0%	0	0	0	0	0	0	0	0	0	0	0	0	0	
その他 県外		3.7%	60,446	5,805	15,030	2,489	524	75	0	30	7,274	20,492	3,902	3,606	1,220	
		5.5%	16,260,723	2,150,254	5,221,557	758,553	130,725	13,125	0	7,088	1,388,314	4,654,851	881,331	790,274	264,651	

上段:数量Kg

下段:金額円

品目名	産地名	産地別割合	合計	4月	5月	6月	7月	8月	9月	10月	11月	12月	1月	2月	3月	
たけのこ	合計	100%	65,863	47,437	5,873	7,004	1,407	178	266	278	11	98	119	166	3,026	
		100%	12,042,355	7,628,339	1,112,829	1,251,989	244,695	36,750	52,470	46,286	2,489	77,808	137,579	184,360	1,266,761	
	単価		183	161	189	179	174	206	197	166	235	794	1,156	1,111	419	
			159.4%	257.7%	62.2%	91.6%	123.8%	613.8%	0.0%	261.2%	47.7%	82.4%	113.3%	61.1%	74.8%	
	前年対比		155.6%	338.6%	65.8%	122.1%	116.8%	232.7%	0.0%	184.7%	23.0%	81.5%	120.8%	77.9%	61.5%	
			37.7%	24,807	17,432	3,058	3,027	248	3	0	3	0	0	0	0	1,036
	市内		28.4%	3,421,298	1,995,565	417,115	540,233	51,703	1,050	0	95	0	0	0	0	415,537
			13.2%	8,717	6,204	369	1,084	414	10	0	0	0	0	0	0	636
	三股町		13.5%	1,629,785	896,029	98,249	248,894	104,424	4,200	0	0	0	0	0	0	277,989
			0.0%	0	0	0	0	0	0	0	0	0	0	0	0	0
	西諸県郡		0.0%	0	0	0	0	0	0	0	0	0	0	0	0	0
			24.1%	15,864	14,606	183	103	11	0	1	90	9	0	4	0	857
	県内		33.3%	4,011,531	3,659,873	41,927	14,700	683	0	126	8,002	651	0	2,100	0	283,469
			13.1%	8,628	7,627	385	157	1	0	173	151	0	0	0	0	134
	曾於市		8.9%	1,077,388	872,447	73,196	17,001	104	0	25,725	22,019	0	0	0	0	66,896
			2.5%	1,649	1,455	0	0	0	0	0	0	0	0	0	0	194
	霧島市		2.3%	274,129	166,714	0	0	0	0	0	0	0	0	0	0	107,415
			8.7%	5,751	114	1,823	2,634	733	165	92	18	0	20	64	88	0
	鹿児島県内		11.0%	1,329,905	37,711	468,587	431,161	87,781	31,500	26,619	1,890	0	25,463	92,059	127,134	0
			0.0%	0	0	0	0	0	0	0	0	0	0	0	0	0
熊本		0.0%	0	0	0	0	0	0	0	0	0	0	0	0	0	
		0.0%	0	0	0	0	0	0	0	0	0	0	0	0	0	
大分		0.0%	0	0	0	0	0	0	0	0	0	0	0	0	0	
		0.0%	0	0	0	0	0	0	0	0	0	0	0	0	0	
福岡		0.0%	0	0	0	0	0	0	0	0	0	0	0	0	0	
		0.0%	0	0	0	0	0	0	0	0	0	0	0	0	0	
佐賀		0.0%	0	0	0	0	0	0	0	0	0	0	0	0	0	
		0.0%	0	0	0	0	0	0	0	0	0	0	0	0	0	
長崎		0.0%	0	0	0	0	0	0	0	0	0	0	0	0	0	
		0.0%	0	0	0	0	0	0	0	0	0	0	0	0	0	
沖縄		0.0%	0	0	0	0	0	0	0	0	0	0	0	0	0	
		0.0%	0	0	0	0	0	0	0	0	0	0	0	0	0	
その他 県外		0.7%	447	0	54	0	0	0	0	16	2	78	51	78	168	
		2.5%	298,319	0	13,755	0	0	0	0	14,280	1,838	52,345	43,420	57,226	115,455	

上段:数量Kg

下段:金額円

品目名	産地名	産地別割合	合計	4月	5月	6月	7月	8月	9月	10月	11月	12月	1月	2月	3月	
れんこん	合計	100%	12,492	620	375	477	482	810	732	1,565	1,406	2,313	1,011	1,412	1,290	
		100%	4,322,182	271,478	223,179	238,403	274,523	297,679	265,527	395,589	354,335	670,218	291,378	498,911	540,962	
	単価		346	438	595	500	570	368	363	253	252	290	288	353	419	
			106.0%	96.9%	61.8%	150.9%	166.6%	138.0%	94.3%	227.5%	103.4%	64.1%	113.8%	148.0%	119.9%	
	前年対比		110.1%	113.6%	114.4%	118.9%	176.4%	108.9%	104.1%	183.6%	90.2%	63.0%	101.9%	164.2%	157.0%	
			0.2%	27	0	0	0	0	0	0	7	0	18	0	2	0
	市内		0.3%	13,860	0	0	0	0	0	0	3,780	0	9,240	0	840	0
			0.0%	0	0	0	0	0	0	0	0	0	0	0	0	0
	三股町		0.0%	0	0	0	0	0	0	0	0	0	0	0	0	0
			0.0%	0	0	0	0	0	0	0	0	0	0	0	0	0
	西諸県郡		0.0%	0	0	0	0	0	0	0	0	0	0	0	0	0
			0.0%	0	0	0	0	0	0	0	0	0	0	0	0	0
	県内		1.0%	119	12	0	10	60	0	4	12	5	0	0	0	16
			1.6%	67,054	5,880	0	13,965	32,235	0	1,890	2,258	956	0	0	0	9,870
	曾於市		0.0%	0	0	0	0	0	0	0	0	0	0	0	0	0
			0.0%	0	0	0	0	0	0	0	0	0	0	0	0	0
	霧島市		0.0%	0	0	0	0	0	0	0	0	0	0	0	0	0
			0.0%	0	0	0	0	0	0	0	0	0	0	0	0	0
	鹿児島県内		0.3%	40	0	0	0	0	0	40	0	0	0	0	0	0
			0.2%	10,500	0	0	0	0	0	10,500	0	0	0	0	0	0
熊本		71.6%	8,938	265	189	422	358	567	345	1,206	1,166	1,832	834	988	767	
		58.6%	2,534,538	81,743	104,896	202,598	201,863	152,094	97,053	249,743	261,818	430,083	203,073	294,581	254,993	
大分		0.0%	0	0	0	0	0	0	0	0	0	0	0	0	0	
		0.0%	0	0	0	0	0	0	0	0	0	0	0	0	0	
福岡		4.3%	541	63	42	45	38	62	59	44	35	59	25	22	47	
		6.4%	276,360	31,500	21,420	21,840	18,900	30,660	31,080	22,260	16,800	30,240	14,280	13,020	24,360	
佐賀		22.0%	2,753	280	144	0	26	147	272	296	196	380	152	400	460	
		31.6%	1,367,159	152,355	96,863	0	21,525	84,842	115,554	117,548	72,608	189,630	74,025	190,470	251,739	
長崎		0.0%	0	0	0	0	0	0	0	0	0	0	0	0	0	
		0.0%	0	0	0	0	0	0	0	0	0	0	0	0	0	
沖縄		0.0%	0	0	0	0	0	0	0	0	0	0	0	0	0	
		0.0%	0	0	0	0	0	0	0	0	0	0	0	0	0	
その他 県外		0.6%	74	0	0	0	0	34	12	0	4	24	0	0	0	
		1.2%	52,711	0	0	0	0	30,083	9,450	0	2,153	11,025	0	0	0	

上段:数量Kg

下段:金額円

品目名	産地名	産地別割合	合計	4月	5月	6月	7月	8月	9月	10月	11月	12月	1月	2月	3月	
白 菜	合計	100%	1,706,379	118,995	122,480	83,980	42,155	56,330	75,650	74,020	166,570	254,672	263,692	302,870	144,965	
		100%	101,715,803	6,002,285	4,640,875	6,766,672	3,342,036	4,124,263	10,329,373	10,184,808	7,253,205	8,897,247	11,999,534	14,673,950	13,501,555	
	単価		60	50	38	81	79	73	137	138	44	35	46	48	93	
	前年対比		94.8%	106.2%	129.3%	106.3%	69.4%	115.0%	134.3%	70.9%	79.6%	77.3%	75.3%	136.9%	108.5%	
			93.8%	62.9%	72.8%	125.8%	71.9%	67.7%	137.3%	100.3%	63.4%	81.0%	97.7%	123.9%	111.2%	
	市内		3.2%	54,076	15,235	19,010	1,710	0	345	0	0	6,840	10,490	291	140	15
			1.3%	1,286,978	381,593	524,151	42,788	0	22,971	0	0	158,971	145,688	5,912	4,589	315
	三股町		0.3%	4,640	0	1,500	820	0	0	0	1,260	1,060	0	0	0	0
			0.2%	235,872	0	12,537	34,440	0	0	0	146,895	42,000	0	0	0	0
	西諸県郡		0.1%	900	0	0	0	0	0	0	0	0	900	0	0	0
			0.0%	16,170	0	0	0	0	0	0	0	0	16,170	0	0	0
	県内		5.5%	93,295	19,800	17,865	7,695	75	0	420	435	870	120	885	20,305	24,825
			5.2%	5,262,964	1,106,126	660,862	191,938	3,675	0	62,946	58,247	44,875	420	38,253	1,251,854	1,843,768
	曾於市		40.9%	697,131	9,450	14,940	720	0	0	0	0	43,785	172,827	192,239	211,465	51,705
			28.1%	28,602,162	156,450	242,235	18,270	0	0	0	0	1,390,517	5,638,012	8,500,877	8,973,451	3,682,350
	霧島市		0.0%	0	0	0	0	0	0	0	0	0	0	0	0	0
			0.0%	0	0	0	0	0	0	0	0	0	0	0	0	0
	鹿児島県内		23.4%	399,087	21,800	23,535	21,315	15,750	10,650	25,150	29,235	47,595	63,375	61,352	69,310	10,020
			26.9%	27,397,014	1,591,975	992,761	1,877,137	1,434,300	1,000,860	3,158,715	3,691,170	2,545,971	2,851,148	3,151,357	4,391,871	709,749
熊本		7.1%	121,955	18,435	31,680	12,990	2,100	270	3,570	17,645	18,345	3,885	8,175	750	4,110	
		6.8%	6,905,989	664,545	1,602,164	984,061	60,795	7,560	383,093	1,859,394	677,311	105,526	242,550	13,125	305,865	
大分		0.6%	10,365	0	0	975	0	0	0	465	5,100	3,075	750	0	0	
		0.5%	541,257	0	0	75,600	0	0	0	30,975	233,814	140,283	60,585	0	0	
福岡		0.0%	600	0	0	0	0	0	0	0	0	0	0	0	600	
		0.1%	100,800	0	0	0	0	0	0	0	0	0	0	0	100,800	
佐賀		0.0%	0	0	0	0	0	0	0	0	0	0	0	0	0	
		0.0%	0	0	0	0	0	0	0	0	0	0	0	0	0	
長崎		5.8%	98,300	31,245	12,450	0	0	0	0	15	0	0	0	900	53,690	
		9.2%	9,404,454	2,059,176	443,310	0	0	0	0	4,200	0	0	0	39,060	6,858,708	
沖縄		0.0%	0	0	0	0	0	0	0	0	0	0	0	0	0	
		0.0%	0	0	0	0	0	0	0	0	0	0	0	0	0	
その他 県外		13.2%	226,030	3,030	1,500	37,755	24,230	45,065	46,510	24,965	42,975	0	0	0	0	
		21.6%	21,962,143	42,420	162,855	3,542,438	1,843,266	3,092,872	6,724,619	4,393,927	2,159,746	0	0	0	0	

上段:数量Kg

下段:金額円

品目名	産地名	産地別割合	合計	4月	5月	6月	7月	8月	9月	10月	11月	12月	1月	2月	3月	
キャベツ	合計	100%	3,753,337	397,305	473,410	202,620	144,478	142,250	184,200	284,656	363,700	279,540	312,455	582,945	385,778	
		100%	256,340,483	22,828,326	12,238,776	9,677,700	15,184,319	11,442,382	17,112,545	25,070,892	17,062,647	12,448,284	26,562,546	56,027,779	30,684,287	
	単価		68	57	26	48	105	80	93	88	47	45	85	96	80	
	前年対比		87.2%	73.1%	96.8%	74.2%	82.5%	99.7%	121.9%	73.8%	74.5%	61.5%	84.3%	141.4%	92.4%	
			71.1%	41.8%	38.2%	45.9%	81.4%	76.0%	108.4%	81.3%	36.1%	52.6%	92.9%	126.0%	107.8%	
	市内		3.0%	112,628	2,260	17,200	6,580	9,968	0	450	18,870	17,300	7,350	4,630	14,270	13,750
			2.3%	5,782,382	115,710	261,244	231,788	573,563	0	18,795	1,578,571	764,897	304,501	250,215	943,562	739,536
	三股町		1.3%	47,570	0	140	4,070	670	0	0	11,860	5,120	250	11,580	13,280	600
			1.3%	3,384,508	0	735	79,370	21,105	0	0	832,860	237,405	7,875	917,175	1,240,943	47,040
	西諸県郡		0.4%	15,040	0	0	9,230	0	0	0	0	0	4,560	0	1,250	0
			0.3%	736,817	0	0	366,849	0	0	0	0	0	268,538	0	101,430	0
	県内		12.6%	471,830	8,950	61,740	138,530	22,740	28,310	76,380	55,370	41,710	24,660	1,850	5,340	6,250
			11.9%	30,466,902	782,508	1,650,178	7,091,289	2,421,092	2,343,254	6,179,898	5,328,406	2,022,253	1,248,046	213,785	574,343	611,850
	曾於市		2.7%	101,675	4,230	16,100	1,300	1,260	1,540	270	19,190	5,590	6,590	3,645	40,040	1,920
			2.7%	6,833,781	151,095	255,465	30,398	64,628	96,810	13,230	1,439,550	288,540	240,797	306,695	3,906,253	40,320
	霧島市		0.0%	0	0	0	0	0	0	0	0	0	0	0	0	0
			0.0%	0	0	0	0	0	0	0	0	0	0	0	0	0
	鹿児島県内		70.5%	2,646,318	348,305	374,170	32,700	37,950	35,660	39,800	148,210	272,370	226,660	280,890	502,180	347,423
			68.2%	174,774,454	18,539,182	9,838,914	1,037,244	3,001,373	2,786,334	3,821,854	12,322,505	12,621,136	9,930,484	24,261,739	48,752,994	27,860,695
熊本		6.2%	234,580	28,550	4,060	8,990	38,000	34,700	37,810	24,720	21,610	9,470	9,580	6,360	10,730	
		7.8%	19,965,216	2,549,350	232,240	676,005	4,230,504	2,513,493	3,554,985	2,754,515	1,128,416	448,043	567,998	493,291	816,376	
大分		0.5%	18,960	0	0	800	17,120	1,040	0	0	0	0	0	0	0	
		1.1%	2,795,640	0	0	98,186	2,638,811	58,643	0	0	0	0	0	0	0	
福岡		0.3%	9,800	5,010	0	0	0	0	0	0	0	0	280	0	4,510	
		0.5%	1,281,210	690,481	0	0	0	0	0	0	0	0	44,939	0	545,790	
佐賀		0.0%	0	0	0	0	0	0	0	0	0	0	0	0	0	
		0.0%	0	0	0	0	0	0	0	0	0	0	0	0	0	
長崎		0.0%	0	0	0	0	0	0	0	0	0	0	0	0	0	
		0.0%	0	0	0	0	0	0	0	0	0	0	0	0	0	
沖縄		0.0%	0	0	0	0	0	0	0	0	0	0	0	0	0	
		0.0%	0	0	0	0	0	0	0	0	0	0	0	0	0	
その他 県外		2.5%	94,936	0	0	420	16,770	41,000	29,490	6,436	0	0	0	225	595	
		4.0%	10,319,573	0	0	66,571	2,233,243	3,643,848	3,523,783	814,485	0	0	0	14,963	22,680	

上段:数量Kg

下段:金額円

品目名	産地名	産地別割合	合計	4月	5月	6月	7月	8月	9月	10月	11月	12月	1月	2月	3月	
ほうれん草	合計	100%	160,985	53,225	17,031	4,540	3,199	2,447	2,547	6,355	14,019	16,444	11,805	12,658	16,716	
		100%	38,709,080	5,752,088	3,126,620	2,470,240	2,111,867	1,520,570	1,843,671	2,222,736	3,620,293	4,920,374	3,870,510	3,708,785	3,541,326	
	単価		240	108	184	544	660	621	724	350	258	299	328	293	212	
	前年対比		95.0%	375.6%	140.7%	70.4%	72.9%	86.4%	157.6%	52.1%	59.4%	71.3%	101.4%	65.4%	43.9%	
			87.4%	121.8%	85.2%	94.3%	64.9%	66.6%	119.9%	62.4%	66.7%	109.7%	102.6%	86.2%	76.4%	
	市内		34.6%	55,664	11,070	4,215	1,633	1,166	638	4	2,235	6,509	9,357	6,187	6,040	6,612
			32.6%	12,609,044	1,724,809	727,188	803,965	687,384	300,741	5,880	441,730	1,312,066	2,182,459	1,685,079	1,532,433	1,205,310
	三股町		5.2%	8,434	1,286	79	125	0	0	94	195	539	865	764	1,744	2,743
			6.5%	2,533,955	315,914	9,324	29,400	0	0	26,544	47,847	142,559	346,039	273,656	590,725	751,947
	西諸県郡		0.3%	446	117	0	0	0	0	0	0	0	0	0	0	329
			0.2%	87,360	12,285	0	0	0	0	0	0	0	0	0	0	75,075
	県内		29.9%	48,200	35,279	8,387	0	185	291	298	332	290	723	345	1,110	960
			11.7%	4,543,977	2,542,876	602,422	0	97,760	154,078	153,054	123,758	84,809	164,966	127,155	346,914	146,185
	曾於市		12.4%	19,954	4,283	1,172	42	0	76	174	1,142	1,732	1,663	2,727	2,852	4,092
			11.0%	4,259,355	761,180	234,214	11,760	0	24,235	90,740	381,378	372,159	333,743	652,877	694,501	702,568
	霧島市		0.1%	110	110	0	0	0	0	0	0	0	0	0	0	0
			0.1%	21,504	21,504	0	0	0	0	0	0	0	0	0	0	0
	鹿児島県内		5.2%	8,386	523	1,000	543	317	1,093	1,277	839	978	617	419	358	422
			13.3%	5,142,400	150,760	532,981	316,797	187,661	784,814	1,169,641	522,255	460,017	340,493	322,196	219,315	135,470
熊本		2.6%	4,140	115	560	360	38	38	520	960	1,016	108	150	175	100	
		3.7%	1,432,770	41,529	214,752	157,369	16,223	26,775	222,695	364,560	172,064	25,196	76,678	76,865	38,064	
大分		1.0%	1,635	0	570	60	0	60	30	50	190	160	180	270	65	
		2.3%	897,576	0	246,062	20,202	0	47,352	23,363	26,250	94,404	78,529	139,631	197,632	24,151	
福岡		6.9%	11,112	412	1,049	694	206	156	15	520	2,680	2,846	1,033	110	1,391	
		13.4%	5,168,654	177,031	559,677	440,843	181,293	115,427	14,175	269,629	941,064	1,366,996	593,238	50,400	458,881	
佐賀		0.0%	5	0	0	0	0	5	0	0	0	0	0	0	0	
		0.0%	3,413	0	0	0	0	3,413	0	0	0	0	0	0	0	
長崎		0.1%	162	0	0	0	0	0	50	7	0	105	0	0	0	
		0.4%	145,129	0	0	0	0	0	55,385	7,791	0	81,953	0	0	0	
沖縄		0.0%	0	0	0	0	0	0	0	0	0	0	0	0	0	
		0.0%	0	0	0	0	0	0	0	0	0	0	0	0	0	
その他 県外		1.7%	2,738	30	0	1,083	1,287	90	85	75	85	0	0	0	3	
		4.8%	1,863,943	4,200	0	689,904	941,546	63,735	82,194	37,538	41,151	0	0	0	3,675	

上段:数量Kg

下段:金額円

品目名	産地名	産地別割合	合計	4月	5月	6月	7月	8月	9月	10月	11月	12月	1月	2月	3月	
ね ぎ	合 計	100%	80,149	8,646	8,124	5,350	5,446	6,274	6,881	6,787	7,044	7,802	5,192	5,882	6,723	
		100%	47,092,058	2,546,642	2,318,630	3,354,930	4,542,500	3,864,782	4,128,929	3,887,212	3,650,550	6,091,989	5,112,150	4,583,967	3,009,777	
	単 価		588	295	285	627	834	616	600	573	518	781	985	779	448	
			90.3%	116.1%	99.9%	74.0%	64.3%	101.4%	118.0%	112.4%	95.6%	86.7%	71.2%	85.0%	75.6%	
	前年対比		90.9%	62.0%	66.3%	91.1%	75.0%	64.8%	72.1%	98.7%	91.4%	146.7%	160.3%	106.5%	94.3%	
			8.1%	6,502	409	184	124	121	843	929	1,236	1,353	777	40	57	430
	市 内		4.9%	2,285,018	112,804	31,656	36,861	46,926	310,874	382,998	508,821	408,459	241,722	26,881	24,130	152,886
			0.0%	2	1	0	0	0	0	1	0	0	0	0	0	0
	三股町		0.0%	452	347	0	0	0	0	105	0	0	0	0	0	0
			0.0%	3	0	0	0	0	0	0	0	0	0	0	0	3
	西諸県郡		0.0%	179	0	0	0	0	0	0	0	0	0	0	0	179
			5.8%	4,618	12	28	79	461	662	557	660	342	648	452	501	216
	県 内		10.9%	5,116,293	8,810	21,772	121,223	518,065	436,118	518,385	598,873	436,740	1,066,485	752,588	502,845	134,389
			48.4%	38,799	5,700	4,790	2,426	1,990	2,456	3,313	3,305	3,313	2,094	2,720	2,787	3,905
	曾於市		32.5%	15,281,954	1,236,396	803,896	876,147	984,254	1,390,410	1,689,117	1,436,729	1,185,545	961,254	2,012,061	1,612,165	1,093,980
			0.0%	5	5	0	0	0	0	0	0	0	0	0	0	0
	霧島市		0.0%	2,258	2,258	0	0	0	0	0	0	0	0	0	0	0
			23.8%	19,056	2,231	2,704	1,525	1,480	1,618	1,778	535	653	2,086	980	1,653	1,814
	鹿児島県内		27.2%	12,787,913	1,046,355	1,210,154	985,294	1,274,527	1,161,484	1,114,125	355,847	365,570	1,694,553	984,170	1,326,385	1,269,449
			0.3%	252	0	0	39	135	7	8	0	0	30	30	3	0
熊 本		0.9%	422,783	0	0	52,605	265,703	7,560	1,470	0	0	50,400	42,525	2,520	0	
		0.0%	0	0	0	0	0	0	0	0	0	0	0	0	0	
大 分		0.0%	420	0	0	0	420	0	0	0	0	0	0	0	0	
		9.7%	7,753	273	417	825	339	687	208	540	705	2,036	604	807	312	
福 岡		17.2%	8,092,002	128,740	240,440	871,994	572,826	552,981	293,107	524,318	647,168	1,965,442	972,039	1,026,848	296,099	
		1.8%	1,467	0	0	0	0	0	0	510	630	18	309	0	0	
佐 賀		2.8%	1,300,430	0	0	0	0	0	0	457,268	559,763	16,065	267,334	0	0	
		0.0%	0	0	0	0	0	0	0	0	0	0	0	0	0	
長 崎		0.0%	0	0	0	0	0	0	0	0	0	0	0	0	0	
		0.0%	0	0	0	0	0	0	0	0	0	0	0	0	0	
沖 縄		0.0%	0	0	0	0	0	0	0	0	0	0	0	0	0	
		0.0%	0	0	0	0	0	0	0	0	0	0	0	0	0	
その他 県 外		2.1%	1,692	15	1	332	920	1	87	1	47	113	58	75	42	
		3.8%	1,802,356	10,932	10,712	410,806	879,779	5,355	129,622	5,356	47,305	96,068	54,552	89,074	62,795	

上段:数量Kg

下段:金額円

品目名	産地名	産地別割合	合計	4月	5月	6月	7月	8月	9月	10月	11月	12月	1月	2月	3月	
白 ね ぎ	合 計	100%	141,192	7,152	4,949	5,429	6,091	8,579	10,164	15,397	21,763	19,628	16,471	15,603	9,966	
		100%	46,297,132	1,741,965	2,022,160	2,482,083	2,327,907	3,406,750	3,712,389	5,156,640	5,988,192	5,939,643	5,076,643	5,229,014	3,213,746	
	単 価		328	244	409	457	382	397	365	335	275	303	308	335	322	
	前年対比		88.0%	85.3%	75.3%	80.4%	78.0%	90.5%	83.7%	95.4%	126.7%	71.4%	83.4%	89.6%	87.8%	
			82.1%	54.4%	71.0%	105.8%	70.5%	85.1%	65.6%	67.2%	89.0%	83.7%	87.9%	103.2%	119.2%	
	市 内		30.4%	42,991	2,118	410	445	539	754	292	643	2,392	10,500	10,202	10,050	4,647
			27.3%	12,645,219	484,505	95,918	161,146	153,437	230,675	74,466	250,793	588,454	2,952,254	3,058,750	3,201,831	1,392,990
	三股町		2.0%	2,862	75	24	0	809	327	0	0	0	188	0	36	1,403
			1.7%	785,485	8,096	5,880	0	245,385	80,273	0	0	0	29,841	0	6,300	409,710
	西諸県郡		0.1%	156	0	0	0	0	60	0	0	0	0	0	0	96
			0.1%	42,788	0	0	0	0	9,713	0	0	0	0	0	0	33,075
	県 内		16.8%	23,720	2,504	2,025	2,316	3,348	3,093	549	807	3,292	2,162	1,755	792	1,077
			20.2%	9,351,933	653,946	972,143	1,162,499	1,432,935	1,376,340	106,785	223,419	947,937	912,531	714,735	356,685	491,978
	曾於市		9.0%	12,718	933	0	0	0	892	1,238	136	510	3,524	3,274	1,641	570
			7.5%	3,477,178	236,597	0	0	0	249,060	312,607	35,212	108,203	984,963	852,653	539,963	157,920
	霧島市		0.0%	0	0	0	0	0	0	0	0	0	0	0	0	0
			0.0%	0	0	0	0	0	0	0	0	0	0	0	0	0
	鹿児島県内		8.1%	11,390	139	1,011	1,630	450	328	87	603	393	2,066	789	2,214	1,680
			8.5%	3,923,625	27,720	266,648	677,806	157,416	111,274	25,515	201,432	106,943	637,266	283,920	887,460	540,225
熊 本		0.0%	0	0	0	0	0	0	0	0	0	0	0	0	0	
		0.0%	0	0	0	0	0	0	0	0	0	0	0	0	0	
大 分		4.4%	6,279	843	1,416	969	663	78	0	0	288	900	450	180	492	
		5.4%	2,522,864	253,715	653,797	470,048	199,236	29,874	0	0	115,664	369,185	162,647	83,948	184,750	
福 岡		1.7%	2,368	390	0	0	0	90	212	423	275	288	0	690	0	
		1.1%	523,689	31,868	0	0	0	15,750	123,638	90,090	57,225	53,603	0	150,780	735	
佐 賀		0.0%	0	0	0	0	0	0	0	0	0	0	0	0	0	
		0.0%	0	0	0	0	0	0	0	0	0	0	0	0	0	
長 崎		0.1%	210	150	60	0	0	0	0	0	0	0	0	0	0	
		0.2%	72,609	45,518	27,091	0	0	0	0	0	0	0	0	0	0	
沖 縄		0.0%	0	0	0	0	0	0	0	0	0	0	0	0	0	
		0.0%	0	0	0	0	0	0	0	0	0	0	0	0	0	
その他 県 外		27.3%	38,497	0	3	69	282	2,957	7,786	12,785	14,613	0	1	1	1	
		28.0%	12,951,742	0	683	10,584	139,498	1,303,791	3,069,378	4,355,694	4,063,766	0	3,938	2,047	2,363	

上段:数量Kg

下段:金額円

品目名	産地名	産地別割合	合計	4月	5月	6月	7月	8月	9月	10月	11月	12月	1月	2月	3月	
春 菊	合計	100%	22,349	1,154	760	426	96	83	62	1,001	2,629	5,988	4,752	3,307	2,091	
		100%	7,714,308	423,888	296,616	225,422	48,862	35,191	67,166	375,290	859,325	2,358,721	1,476,089	1,059,413	488,325	
	単価		345	367	390	529	509	424	1,083	375	327	394	311	320	234	
	前年対比		72.1%	107.1%	100.0%	83.8%	24.1%	40.0%	16.9%	42.4%	51.7%	79.1%	103.4%	67.2%	66.8%	
			91.5%	98.1%	114.4%	129.0%	22.2%	42.8%	38.2%	48.7%	71.4%	123.2%	94.4%	95.3%	93.0%	
	市内		33.2%	7,426	583	0	0	0	0	0	237	344	1,751	2,155	1,532	824
			28.4%	2,192,030	141,186	0	0	0	0	0	44,619	79,486	598,330	658,758	495,710	173,941
	三股町		3.9%	865	43	0	0	0	0	0	0	5	242	241	272	62
			3.5%	272,026	6,983	0	0	0	0	0	0	851	114,499	63,644	77,336	8,713
	西諸県郡		0.0%	0	0	0	0	0	0	0	0	0	0	0	0	0
			0.0%	0	0	0	0	0	0	0	0	0	0	0	0	0
	県内		1.4%	315	0	0	0	0	0	0	0	19	43	103	102	48
			1.8%	142,554	0	0	0	0	0	0	0	8,551	18,858	45,940	53,066	16,139
	曾於市		38.8%	8,673	68	0	0	0	0	0	250	1,237	2,934	2,096	1,313	776
			27.9%	2,148,612	11,361	0	0	0	0	0	33,334	251,774	767,834	598,873	361,060	124,376
	霧島市		0.1%	12	12	0	0	0	0	0	0	0	0	0	0	0
			0.1%	6,300	6,300	0	0	0	0	0	0	0	0	0	0	0
	鹿児島県内		8.7%	1,952	114	152	0	0	0	0	190	395	633	24	76	368
			17.0%	1,311,307	71,944	93,921	0	0	0	0	114,979	225,760	561,584	20,055	63,421	159,643
熊本		4.8%	1,076	116	407	68	45	83	62	173	122	0	0	0	0	
		6.5%	502,189	40,898	136,395	45,803	26,402	35,191	67,166	99,093	51,241	0	0	0	0	
大分		1.1%	237	0	0	0	0	0	0	7	205	25	0	0	0	
		1.4%	106,422	0	0	0	0	0	0	5,250	90,672	10,500	0	0	0	
福岡		6.3%	1,403	218	200	33	0	0	0	144	302	360	133	0	13	
		11.0%	844,851	145,216	66,300	22,882	0	0	0	78,015	150,990	287,116	88,819	0	5,513	
佐賀		0.0%	0	0	0	0	0	0	0	0	0	0	0	0	0	
		0.0%	0	0	0	0	0	0	0	0	0	0	0	0	0	
長崎		0.0%	0	0	0	0	0	0	0	0	0	0	0	0	0	
		0.0%	0	0	0	0	0	0	0	0	0	0	0	0	0	
沖縄		0.0%	0	0	0	0	0	0	0	0	0	0	0	0	0	
		0.0%	0	0	0	0	0	0	0	0	0	0	0	0	0	
その他 県外		1.7%	388	0	0	325	51	0	0	0	0	0	0	12	0	
		2.4%	188,017	0	0	156,737	22,460	0	0	0	0	0	0	8,820	0	

上段:数量Kg

下段:金額円

品目名	産地名	産地別割合	合計	4月	5月	6月	7月	8月	9月	10月	11月	12月	1月	2月	3月	
な っ ぱ	合 計	100%	25,979	1,796	2,177	1,903	3,631	3,546	2,882	2,927	1,571	1,036	1,200	1,589	1,721	
		100%	6,532,355	317,516	360,297	773,764	827,452	807,532	905,780	751,286	326,146	333,763	327,701	402,261	398,857	
	単 価		251	177	166	407	228	228	314	257	208	322	273	253	232	
			80.1%	58.2%	54.5%	54.1%	80.8%	90.3%	113.8%	79.4%	153.3%	88.6%	170.0%	65.7%	91.1%	
	前年対比		88.9%	42.3%	63.0%	95.6%	73.7%	87.6%	104.8%	89.6%	124.8%	142.4%	129.4%	95.8%	133.9%	
			15.1%	3,926	153	105	21	947	738	493	867	158	9	25	26	384
	市 内		10.4%	679,143	14,305	5,153	7,791	151,618	124,929	110,265	133,557	21,274	2,205	7,456	6,363	94,227
			15.4%	4,001	590	860	489	384	203	169	346	168	170	203	206	213
	三股町		15.0%	977,061	95,862	130,023	195,224	102,164	67,894	53,626	102,131	48,842	57,628	47,473	41,617	34,577
			0.0%	0	0	0	0	0	0	0	0	0	0	0	0	0
	西諸県郡		0.0%	0	0	0	0	0	0	0	0	0	0	0	0	0
			0.8%	207	24	0	0	0	33	12	26	0	34	0	63	15
	県 内		0.6%	38,948	840	0	0	0	2,310	5,880	2,394	0	9,570	0	17,429	525
			65.1%	16,921	893	1,168	1,214	2,270	2,572	2,208	1,492	1,245	653	948	1,181	1,077
	曾於市		67.0%	4,374,343	162,785	203,177	447,263	557,187	612,399	736,009	434,704	256,030	181,798	258,783	271,898	252,310
			0.4%	111	0	0	9	0	0	0	0	0	102	0	0	0
	霧島市		0.5%	32,319	0	0	4,725	0	0	0	0	0	27,594	0	0	0
			3.1%	813	136	44	170	30	0	0	196	0	68	24	113	32
	鹿児島県内		6.6%	430,541	43,724	21,944	118,761	16,483	0	0	78,500	0	54,968	13,989	64,954	17,218
			0.0%	0	0	0	0	0	0	0	0	0	0	0	0	0
熊 本		0.0%	0	0	0	0	0	0	0	0	0	0	0	0	0	
		0.0%	0	0	0	0	0	0	0	0	0	0	0	0	0	
大 分		0.0%	0	0	0	0	0	0	0	0	0	0	0	0	0	
		0.0%	0	0	0	0	0	0	0	0	0	0	0	0	0	
福 岡		0.0%	0	0	0	0	0	0	0	0	0	0	0	0	0	
		0.0%	0	0	0	0	0	0	0	0	0	0	0	0	0	
佐 賀		0.0%	0	0	0	0	0	0	0	0	0	0	0	0	0	
		0.0%	0	0	0	0	0	0	0	0	0	0	0	0	0	
長 崎		0.0%	0	0	0	0	0	0	0	0	0	0	0	0	0	
		0.0%	0	0	0	0	0	0	0	0	0	0	0	0	0	
沖 縄		0.0%	0	0	0	0	0	0	0	0	0	0	0	0	0	
		0.0%	0	0	0	0	0	0	0	0	0	0	0	0	0	
その他 県 外		0.0%	0	0	0	0	0	0	0	0	0	0	0	0	0	
		0.0%	0	0	0	0	0	0	0	0	0	0	0	0	0	

上段:数量Kg

下段:金額円

品目名	産地名	産地別割合	合計	4月	5月	6月	7月	8月	9月	10月	11月	12月	1月	2月	3月	
に ら	合 計	100%	50,505	5,071	5,190	4,230	3,765	4,207	3,478	4,772	4,423	4,174	3,311	3,610	4,275	
		100%	24,625,994	1,598,710	933,311	1,452,254	1,710,363	1,544,415	1,978,693	2,037,710	1,541,784	3,468,264	3,184,469	2,961,561	2,214,460	
	単 価		488	315	180	343	454	367	569	427	349	831	962	820	518	
			101.9%	109.1%	124.7%	87.9%	91.9%	106.8%	88.0%	109.0%	107.4%	95.0%	96.8%	121.7%	91.2%	
	前年対比		99.3%	83.4%	75.3%	107.2%	100.4%	76.5%	97.4%	97.2%	68.2%	142.0%	109.5%	101.0%	117.0%	
			1.2%	593	12	74	71	57	72	114	104	37	11	0	7	35
	市 内		0.6%	136,563	2,268	12,863	10,607	14,438	11,328	23,455	22,504	7,625	3,859	0	6,878	20,738
			0.0%	0	0	0	0	0	0	0	0	0	0	0	0	0
	三股町		0.0%	0	0	0	0	0	0	0	0	0	0	0	0	0
			0.0%	0	0	0	0	0	0	0	0	0	0	0	0	0
	西諸県郡		58.6%	29,572	2,161	2,399	2,077	2,139	3,070	2,303	2,562	2,211	2,409	2,072	2,064	4,105
			59.3%	14,613,647	655,771	456,356	674,945	951,725	1,057,146	1,222,568	1,184,718	698,414	1,992,063	1,973,581	1,646,036	2,100,324
	県 内		39.6%	19,991	2,889	2,701	2,035	1,419	1,045	996	2,064	2,175	1,754	1,239	1,539	135
			39.7%	9,773,069	939,726	463,304	751,676	692,108	472,339	712,226	820,670	835,745	1,472,342	1,210,888	1,308,647	93,398
	曾於市		0.6%	303	9	15	48	105	20	65	42	0	0	0	0	0
			0.3%	81,032	945	263	15,026	30,934	3,602	20,444	9,818	0	0	0	0	0
	霧島市		0.0%	0	0	0	0	0	0	0	0	0	0	0	0	0
			0.0%	0	0	0	0	0	0	0	0	0	0	0	0	0
	鹿児島県内		0.0%	0	0	0	0	0	0	0	0	0	0	0	0	0
			0.0%	0	0	0	0	0	0	0	0	0	0	0	0	0
熊 本		0.0%	25	0	0	0	25	0	0	0	0	0	0	0	0	
		0.0%	8,085	0	0	0	8,085	0	0	0	0	0	0	0	0	
大 分		0.0%	20	0	0	0	20	0	0	0	0	0	0	0	0	
		0.1%	13,073	0	0	0	13,073	0	0	0	0	0	0	0	0	
福 岡		0.0%	0	0	0	0	0	0	0	0	0	0	0	0	0	
		0.0%	0	0	0	0	0	0	0	0	0	0	0	0	0	
佐 賀		0.0%	0	0	0	0	0	0	0	0	0	0	0	0	0	
		0.0%	0	0	0	0	0	0	0	0	0	0	0	0	0	
長 崎		0.0%	0	0	0	0	0	0	0	0	0	0	0	0	0	
		0.0%	0	0	0	0	0	0	0	0	0	0	0	0	0	
沖 縄		0.0%	0	0	0	0	0	0	0	0	0	0	0	0	0	
		0.0%	0	0	0	0	0	0	0	0	0	0	0	0	0	
その他 県 外		0.0%	1	0	1	0	0	0	0	0	0	0	0	0	0	
		0.0%	525	0	525	0	0	0	0	0	0	0	0	0	0	

上段:数量Kg

下段:金額円

品目名	産地名	産地別割合	合計	4月	5月	6月	7月	8月	9月	10月	11月	12月	1月	2月	3月	
き ゆ う り	合 計	100%	523,211	68,305	61,705	37,363	48,002	50,437	40,525	36,336	31,998	33,046	34,245	39,164	42,084	
		100%	119,861,059	7,386,993	8,639,507	9,855,889	8,397,800	7,794,009	10,334,281	8,009,664	10,228,660	13,676,301	10,710,489	12,140,578	12,686,888	
	単 価		229	108	140	264	175	155	255	220	320	414	313	310	301	
	前年対比		85.7%	184.9%	102.7%	74.4%	114.6%	92.3%	92.2%	87.0%	68.9%	50.7%	49.3%	90.4%	74.5%	
			92.1%	81.6%	113.8%	122.3%	107.9%	100.6%	132.3%	80.6%	73.5%	70.7%	53.0%	121.4%	145.4%	
	市 内		36.2%	189,509	30,711	27,198	14,134	19,149	20,947	14,182	6,996	6,759	7,083	10,263	12,769	19,318
			26.0%	31,148,828	2,260,599	2,755,503	2,954,354	2,798,521	2,128,635	3,192,561	1,607,807	2,036,139	2,345,181	2,265,841	2,584,648	4,219,039
	三股町		4.7%	24,780	3,850	3,725	1,965	3,600	3,015	565	55	2,935	3,290	110	0	1,670
			4.7%	5,688,665	380,627	633,047	546,210	831,285	492,892	157,029	7,350	1,039,815	1,225,665	23,940	0	350,805
	西諸県郡		0.0%	0	0	0	0	0	0	0	0	0	0	0	0	0
			0.0%	0	0	0	0	0	0	0	0	0	0	0	0	0
	県 内		31.8%	166,483	20,464	21,128	12,300	17,349	10,333	12,464	17,811	16,645	9,484	6,919	12,400	9,187
			38.6%	46,217,929	3,145,882	3,723,836	3,633,141	3,397,512	2,237,435	4,325,029	3,976,487	5,430,149	4,624,350	2,670,721	5,113,138	3,940,249
	曾於市		22.5%	117,893	13,280	9,550	5,790	3,774	11,097	10,199	11,415	5,176	13,189	16,953	13,995	3,475
			26.0%	31,170,594	1,599,885	1,510,741	1,838,025	831,149	2,286,041	2,121,327	2,401,850	1,624,382	5,481,105	5,749,987	4,442,792	1,283,310
	霧島市		0.0%	0	0	0	0	0	0	0	0	0	0	0	0	0
			0.0%	0	0	0	0	0	0	0	0	0	0	0	0	0
	鹿児島県内		2.6%	13,811	0	103	1,274	415	415	3,115	20	34	0	0	0	8,435
			3.4%	4,029,225	0	16,380	430,874	95,708	47,198	538,335	3,570	3,675	0	0	0	2,893,485
熊 本		1.7%	8,835	0	0	0	3,715	4,630	0	40	450	0	0	0	0	
		1.0%	1,152,533	0	0	0	443,625	601,808	0	12,600	94,500	0	0	0	0	
大 分		0.0%	0	0	0	0	0	0	0	0	0	0	0	0	0	
		0.0%	0	0	0	0	0	0	0	0	0	0	0	0	0	
福 岡		0.0%	0	0	0	0	0	0	0	0	0	0	0	0	0	
		0.0%	0	0	0	0	0	0	0	0	0	0	0	0	0	
佐 賀		0.0%	0	0	0	0	0	0	0	0	0	0	0	0	0	
		0.0%	0	0	0	0	0	0	0	0	0	0	0	0	0	
長 崎		0.0%	0	0	0	0	0	0	0	0	0	0	0	0	0	
		0.0%	0	0	0	0	0	0	0	0	0	0	0	0	0	
沖 縄		0.0%	0	0	0	0	0	0	0	0	0	0	0	0	0	
		0.0%	0	0	0	0	0	0	0	0	0	0	0	0	0	
その他 県 外		0.4%	1,900	0	0	1,900	0	0	0	0	0	0	0	0	0	
		0.4%	453,285	0	0	453,285	0	0	0	0	0	0	0	0	0	

上段:数量Kg

下段:金額円

品目名	産地名	産地別割合	合計	4月	5月	6月	7月	8月	9月	10月	11月	12月	1月	2月	3月	
かぼ ち ゃ	合 計	100%	399,783	47,535	43,197	38,386	46,714	17,605	20,916	21,308	21,539	31,770	28,250	32,727	49,838	
		100%	51,526,100	5,300,133	7,007,528	5,808,088	6,144,832	2,498,972	3,332,373	2,848,343	2,983,597	4,479,317	3,399,168	2,790,224	4,933,525	
	単 価		129	111	162	151	132	142	159	134	139	141	120	85	99	
	前年対比		99.6%	139.1%	134.6%	64.5%	75.9%	60.9%	73.5%	83.0%	151.5%	87.8%	157.5%	142.4%	125.8%	
			89.9%	98.7%	137.2%	46.2%	68.8%	73.4%	107.3%	98.2%	145.0%	87.9%	145.0%	104.0%	131.1%	
	市 内		8.7%	34,700	0	100	7,690	13,704	5,045	1,192	1,441	1,045	4,453	30	0	0
			8.3%	4,300,545	0	15,750	1,091,580	1,770,627	568,271	74,793	99,809	76,801	602,074	840	0	0
	三股町		1.7%	6,925	0	0	0	3,380	700	0	940	75	1,830	0	0	0
			1.9%	964,139	0	0	0	512,610	116,970	0	136,200	924	197,435	0	0	0
	西諸県郡		0.0%	0	0	0	0	0	0	0	0	0	0	0	0	0
			0.0%	0	0	0	0	0	0	0	0	0	0	0	0	0
	県 内		2.8%	11,339	15	401	1,662	4,159	1,640	855	149	565	800	100	567	428
			3.8%	1,949,422	3,150	89,017	320,489	694,584	266,985	154,130	28,035	74,726	194,765	20,224	53,771	49,546
	曾於市		8.9%	35,524	0	0	8,520	17,355	2,792	575	1,754	2,151	2,327	10	0	40
			8.3%	4,300,414	0	0	1,068,480	2,194,606	284,550	61,688	165,838	220,164	300,678	210	0	4,200
	霧島市		0.7%	2,830	0	0	1,060	1,770	0	0	0	0	0	0	0	0
			0.6%	287,595	0	0	85,365	202,230	0	0	0	0	0	0	0	0
	鹿児島県内		1.7%	6,722	50	742	1,550	3,940	115	34	147	74	70	0	0	0
			1.4%	746,136	6,825	104,738	206,010	410,235	7,035	1,785	5,828	2,420	1,260	0	0	0
熊 本		3.3%	13,204	150	810	2,921	1,920	1,843	3,110	1,000	450	800	0	200	0	
		3.7%	1,896,124	14,280	97,020	359,184	252,735	202,902	531,090	157,185	69,195	199,933	0	12,600	0	
大 分		0.0%	160	0	0	0	0	160	0	0	0	0	0	0	0	
		0.1%	43,418	0	0	0	0	43,418	0	0	0	0	0	0	0	
福 岡		0.0%	0	0	0	0	0	0	0	0	0	0	0	0	0	
		0.0%	0	0	0	0	0	0	0	0	0	0	0	0	0	
佐 賀		0.0%	0	0	0	0	0	0	0	0	0	0	0	0	0	
		0.0%	0	0	0	0	0	0	0	0	0	0	0	0	0	
長 崎		0.0%	0	0	0	0	0	0	0	0	0	0	0	0	0	
		0.0%	0	0	0	0	0	0	0	0	0	0	0	0	0	
沖 縄		0.0%	0	0	0	0	0	0	0	0	0	0	0	0	0	
		0.0%	0	0	0	0	0	0	0	0	0	0	0	0	0	
その他 県 外		72.1%	288,379	47,320	41,144	14,983	486	5,310	15,150	15,877	17,179	21,490	28,110	31,960	49,370	
		71.9%	37,038,307	5,275,878	6,701,003	2,676,980	107,205	1,008,841	2,508,887	2,255,448	2,539,367	2,983,172	3,377,894	2,723,853	4,879,779	

上段:数量Kg

下段:金額円

品目名	産地名	産地別割合	合計	4月	5月	6月	7月	8月	9月	10月	11月	12月	1月	2月	3月	
な す	合 計	100%	272,935	24,950	35,044	25,754	32,151	33,008	22,696	21,902	22,846	16,239	11,476	9,388	17,480	
		100%	69,497,914	5,286,059	6,736,759	8,052,966	7,405,445	6,504,825	5,752,249	5,508,018	4,888,531	5,110,203	4,866,053	3,487,083	5,899,723	
	単 価		255	212	192	313	230	197	253	251	214	315	424	371	338	
	前年対比		114.1%	114.0%	106.0%	98.4%	149.6%	115.5%	111.7%	109.9%	132.3%	120.9%	139.8%	81.0%	100.7%	
			115.5%	72.0%	99.7%	139.3%	105.7%	107.6%	104.3%	127.9%	116.7%	157.4%	198.5%	106.5%	138.9%	
	市 内		17.4%	47,495	3,554	3,966	5,370	10,238	10,817	6,406	1,521	1,093	1,148	1,491	1,109	783
			17.2%	11,944,958	696,635	957,569	1,930,739	2,588,310	2,255,422	1,292,027	308,979	241,071	401,678	582,152	401,699	288,677
	三股町		0.0%	25	0	0	0	0	0	25	0	0	0	0	0	0
			0.0%	1,575	0	0	0	0	0	1,575	0	0	0	0	0	0
	西諸県郡		0.0%	0	0	0	0	0	0	0	0	0	0	0	0	0
			0.0%	0	0	0	0	0	0	0	0	0	0	0	0	0
	県 内		4.5%	12,262	641	4,409	2,383	1,055	1,743	817	405	409	128	81	93	98
			4.6%	3,231,570	205,680	561,820	925,353	307,359	391,727	333,144	168,909	128,090	80,850	37,960	40,677	50,001
	曾於市		12.4%	33,772	4,512	5,157	2,052	2,098	4,265	1,705	1,896	2,278	3,099	2,597	2,314	1,801
			13.2%	9,150,215	956,784	1,052,742	574,797	605,384	949,012	378,347	424,662	571,998	1,080,240	1,078,015	836,588	641,646
	霧島市		0.0%	0	0	0	0	0	0	0	0	0	0	0	0	0
			0.0%	0	0	0	0	0	0	0	0	0	0	0	0	0
	鹿児島県内		5.2%	14,228	1,665	896	343	50	5,586	526	767	180	2,557	25	-15	1,648
			4.3%	2,977,846	285,905	166,049	79,349	6,930	846,820	153,195	284,687	60,375	521,913	12,600	-6,720	566,743
熊 本		56.3%	153,791	13,739	19,265	15,020	17,116	9,212	12,504	16,441	17,616	8,800	6,801	5,205	12,072	
		56.4%	39,223,923	2,916,825	3,713,184	4,275,708	3,526,950	1,817,566	3,430,423	4,087,210	3,633,996	2,792,370	2,997,249	1,984,673	4,047,769	
大 分		0.0%	0	0	0	0	0	0	0	0	0	0	0	0	0	
		0.0%	0	0	0	0	0	0	0	0	0	0	0	0	0	
福 岡		0.0%	74	0	0	0	2	0	40	32	0	0	0	0	0	
		0.0%	26,301	0	0	0	2,991	0	12,915	10,395	0	0	0	0	0	
佐 賀		0.0%	0	0	0	0	0	0	0	0	0	0	0	0	0	
		0.0%	0	0	0	0	0	0	0	0	0	0	0	0	0	
長 崎		0.0%	0	0	0	0	0	0	0	0	0	0	0	0	0	
		0.0%	0	0	0	0	0	0	0	0	0	0	0	0	0	
沖 縄		0.0%	0	0	0	0	0	0	0	0	0	0	0	0	0	
		0.0%	0	0	0	0	0	0	0	0	0	0	0	0	0	
その他 県 外		4.1%	11,289	840	1,352	587	1,592	1,385	674	840	1,270	507	481	682	1,078	
		4.2%	2,941,526	224,230	285,395	267,020	367,521	244,278	150,623	223,176	253,001	233,152	158,077	230,166	304,887	

上段:数量Kg

下段:金額円

品目名	産地名	産地別割合	合計	4月	5月	6月	7月	8月	9月	10月	11月	12月	1月	2月	3月	
ト マ ト	合 計	100%	518,782	61,027	90,931	48,407	31,982	43,113	42,165	33,720	35,089	25,117	29,432	35,438	42,361	
		100%	162,717,729	14,053,847	13,348,043	12,298,572	11,666,683	14,450,573	15,318,538	16,663,570	11,828,002	11,345,647	10,477,855	13,102,751	18,163,648	
	単 価		314	230	147	254	365	335	363	494	337	452	356	370	429	
	前年対比		101.7%	140.8%	132.6%	73.6%	84.1%	95.6%	95.0%	131.0%	125.3%	80.4%	100.4%	96.6%	78.7%	
			103.8%	93.3%	81.6%	92.8%	102.2%	98.3%	80.0%	122.4%	99.4%	119.5%	131.9%	124.2%	136.5%	
	市 内		15.3%	79,284	11,003	12,772	9,465	3,716	192	421	3,261	4,134	6,031	10,185	11,198	6,906
			17.1%	27,886,309	3,091,033	2,488,869	2,439,094	1,046,399	84,632	225,735	1,860,903	1,831,716	2,898,086	4,079,754	4,050,605	3,789,483
	三股町		5.3%	27,247	2,772	9,400	5,840	2,780	460	904	1,047	1,480	496	232	690	1,146
			4.9%	8,015,399	626,273	1,419,233	1,542,503	989,783	292,215	607,268	675,413	677,460	225,866	83,265	312,060	564,060
	西諸県郡		2.1%	10,930	1,540	6,781	1,104	28	0	0	0	0	0	6	113	1,358
			1.3%	2,153,465	328,756	818,450	268,265	7,035	0	0	0	0	0	2,625	65,100	663,234
	県 内		40.2%	208,478	20,144	43,464	18,936	11,670	20,420	24,538	14,791	10,966	8,303	9,009	12,281	13,955
			41.3%	67,155,922	4,795,538	5,949,463	5,079,512	4,887,777	7,552,009	9,017,101	8,023,231	4,287,417	4,218,717	3,387,548	4,524,359	5,433,250
	曾於市		10.6%	54,827	9,854	2,040	4,495	3,433	977	8,482	5,217	2,186	472	3,031	7,418	7,223
			11.7%	19,067,202	2,204,843	375,648	1,088,241	1,059,713	390,427	2,910,306	2,669,226	715,355	257,985	1,053,098	3,086,361	3,255,999
	霧島市		0.0%	66	0	42	0	0	1	9	13	1	0	0	0	0
			0.0%	11,678	0	5,513	0	0	95	2,867	2,993	210	0	0	0	0
	鹿児島県内		8.7%	45,051	9,305	3,465	2,222	5,805	10,441	908	212	72	45	2,904	784	8,888
			8.1%	13,253,690	1,617,840	649,656	581,417	2,000,051	3,167,777	394,118	188,265	27,846	13,020	906,360	272,580	3,434,760
熊 本		14.0%	72,494	6,287	12,907	6,346	3,422	4,276	1,841	5,846	12,008	9,657	4,065	2,955	2,885	
		11.8%	19,208,450	1,328,095	1,625,461	1,299,540	1,248,782	1,233,884	867,459	2,104,921	3,026,025	3,694,530	965,205	791,686	1,022,862	
大 分		3.8%	19,885	0	0	0	855	6,281	5,062	3,332	4,242	113	0	0	0	
		3.5%	5,732,123	0	0	0	340,455	1,659,950	1,293,684	1,138,618	1,261,973	37,443	0	0	0	
福 岡		0.0%	144	86	58	0	0	0	0	0	0	0	0	0	0	
		0.0%	36,792	24,192	12,600	0	0	0	0	0	0	0	0	0	0	
佐 賀		0.0%	0	0	0	0	0	0	0	0	0	0	0	0	0	
		0.0%	0	0	0	0	0	0	0	0	0	0	0	0	0	
長 崎		0.0%	38	36	2	0	0	0	0	0	0	0	0	0	0	
		0.0%	40,427	37,277	3,150	0	0	0	0	0	0	0	0	0	0	
沖 縄		0.0%	0	0	0	0	0	0	0	0	0	0	0	0	0	
		0.0%	0	0	0	0	0	0	0	0	0	0	0	0	0	
その他 県 外		0.1%	339	0	0	0	274	65	0	0	0	0	0	0	0	
		0.1%	156,272	0	0	0	86,688	69,584	0	0	0	0	0	0	0	

上段:数量Kg

下段:金額円

品目名	産地名	産地別割合	合計	4月	5月	6月	7月	8月	9月	10月	11月	12月	1月	2月	3月	
ピーマン	合計	100%	244,113	36,833	36,039	30,143	20,294	19,629	16,260	12,929	17,047	15,268	14,980	11,508	13,184	
		100%	79,761,951	8,588,689	5,685,601	7,587,264	7,121,902	4,861,265	5,837,813	4,940,011	4,610,817	6,012,879	7,683,077	7,987,559	8,845,074	
	単価		327	233	158	252	351	248	359	382	270	394	513	694	671	
	前年対比		100.4%	195.5%	121.0%	94.6%	111.3%	101.8%	108.6%	84.8%	108.5%	72.2%	89.3%	72.9%	51.8%	
			95.7%	80.3%	68.2%	98.4%	124.2%	101.5%	105.0%	93.9%	90.2%	114.7%	116.9%	102.2%	83.9%	
	市内		22.2%	54,289	7,731	5,919	4,611	4,974	4,155	4,422	3,492	3,845	4,442	3,765	3,270	3,664
			23.2%	18,515,145	1,911,172	902,700	1,534,830	1,559,029	951,082	1,442,409	1,079,444	933,537	1,557,279	1,846,362	2,225,723	2,571,578
	三股町		0.9%	2,096	62	660	692	503	152	0	27	0	0	0	0	0
			0.8%	604,756	20,580	155,212	254,993	147,893	22,035	0	4,043	0	0	0	0	0
	西諸県郡		1.0%	2,411	0	0	114	223	15	82	0	46	505	285	386	755
			1.3%	1,066,453	0	0	38,556	67,347	2,100	12,838	0	10,290	162,467	140,648	215,828	416,379
	県内		35.6%	86,985	16,563	18,903	18,114	10,520	4,978	1,901	1,502	1,679	1,870	2,339	4,200	4,416
			32.5%	25,907,519	3,863,193	2,868,133	3,782,415	3,637,361	1,111,871	757,869	697,218	597,608	958,882	1,380,126	3,115,958	3,136,885
	曾於市		2.9%	7,177	0	40	80	749	882	1,262	1,108	1,397	1,659	0	0	0
			2.4%	1,926,493	0	14,081	26,985	245,070	131,422	345,933	344,558	276,255	542,189	0	0	0
	霧島市		0.0%	9	0	0	0	0	1	3	4	1	0	0	0	0
			0.0%	1,408	0	0	0	0	42	473	819	74	0	0	0	0
	鹿児島県内		20.1%	49,143	11,441	9,162	4,671	0	0	80	1,229	5,018	5,137	7,235	2,382	2,788
			18.0%	14,325,748	2,104,345	1,099,765	995,631	0	0	12,600	434,969	1,303,306	1,862,787	3,469,523	1,454,902	1,587,920
熊本		11.3%	27,598	0	23	475	2,003	7,243	7,032	4,406	3,610	306	668	931	902	
		10.6%	8,491,595	0	7,875	182,561	638,052	1,366,551	2,297,838	1,503,860	602,621	116,757	381,204	687,426	706,850	
大分		1.8%	4,285	430	272	410	535	590	963	677	342	67	0	0	0	
		4.2%	3,337,240	338,011	205,018	301,313	412,612	517,010	620,386	548,184	329,139	65,567	0	0	0	
福岡		0.1%	199	0	0	0	0	0	-5	0	204	0	0	0	0	
		0.0%	25,893	0	0	0	0	0	-4,095	0	29,988	0	0	0	0	
佐賀		0.0%	0	0	0	0	0	0	0	0	0	0	0	0	0	
		0.0%	0	0	0	0	0	0	0	0	0	0	0	0	0	
長崎		0.0%	0	0	0	0	0	0	0	0	0	0	0	0	0	
		0.0%	0	0	0	0	0	0	0	0	0	0	0	0	0	
沖縄		0.0%	0	0	0	0	0	0	0	0	0	0	0	0	0	
		0.0%	0	0	0	0	0	0	0	0	0	0	0	0	0	
その他 県外		4.1%	9,922	606	1,060	976	788	1,614	521	484	905	1,282	689	340	659	
		7.0%	5,559,701	351,388	432,817	469,980	414,538	759,152	351,562	326,916	527,999	746,951	465,214	287,722	425,462	

上段:数量Kg

下段:金額円

品目名	産地名	産地別割合	合計	4月	5月	6月	7月	8月	9月	10月	11月	12月	1月	2月	3月
とうもろこし	合計	100%	51,957	10	5,231	25,067	14,133	5,038	2,348	130	0	0	0	0	0
		100%	12,724,558	3,465	1,822,550	5,966,161	2,782,089	1,490,654	603,265	56,374	0	0	0	0	0
	単価		245	347	348	238	197	296	257	434	-	-	-	-	-
			53.4%	1.2%	47.8%	42.6%	88.9%	65.7%	78.5%	130.0%	0.0%	0.0%	0.0%	0.0%	0.0%
	前年対比		61.3%	1.1%	60.9%	49.5%	88.7%	96.1%	88.8%	477.2%	0.0%	0.0%	0.0%	0.0%	0.0%
			11.4%	5,940	0	0	2,641	3,299	0	0	0	0	0	0	0
	市内		10.8%	1,372,120	0	0	630,515	741,605	0	0	0	0	0	0	0
			0.3%	153	0	0	60	93	0	0	0	0	0	0	0
	三股町		0.2%	26,775	0	0	10,500	16,275	0	0	0	0	0	0	0
			0.0%	0	0	0	0	0	0	0	0	0	0	0	0
	西諸県郡		0.0%	0	0	0	0	0	0	0	0	0	0	0	0
			0.0%	0	0	0	0	0	0	0	0	0	0	0	0
	県内		48.4%	25,135	10	4,753	19,127	1,238	7	0	0	0	0	0	0
			49.2%	6,261,104	3,465	1,664,110	4,422,011	171,392	126	0	0	0	0	0	0
	曾於市		1.2%	629	0	0	39	590	0	0	0	0	0	0	0
			0.6%	71,138	0	0	3,098	68,040	0	0	0	0	0	0	0
	霧島市		0.0%	0	0	0	0	0	0	0	0	0	0	0	0
			0.0%	0	0	0	0	0	0	0	0	0	0	0	0
	鹿児島県内		1.5%	773	0	0	712	61	0	0	0	0	0	0	0
			1.7%	216,783	0	0	184,653	32,130	0	0	0	0	0	0	0
熊本		15.1%	7,828	0	479	2,488	3,805	1,056	0	0	0	0	0	0	
		11.9%	1,518,314	0	158,440	715,384	478,674	165,816	0	0	0	0	0	0	
大分		9.1%	4,709	0	0	0	2,795	1,914	0	0	0	0	0	0	
		13.0%	1,651,688	0	0	0	957,095	694,593	0	0	0	0	0	0	
福岡		0.0%	0	0	0	0	0	0	0	0	0	0	0	0	
		0.0%	0	0	0	0	0	0	0	0	0	0	0	0	
佐賀		0.0%	0	0	0	0	0	0	0	0	0	0	0	0	
		0.0%	0	0	0	0	0	0	0	0	0	0	0	0	
長崎		0.0%	0	0	0	0	0	0	0	0	0	0	0	0	
		0.0%	0	0	0	0	0	0	0	0	0	0	0	0	
沖縄		0.0%	0	0	0	0	0	0	0	0	0	0	0	0	
		0.0%	0	0	0	0	0	0	0	0	0	0	0	0	
その他 県外		13.1%	6,791	0	0	0	2,252	2,061	2,348	130	0	0	0	0	
		12.6%	1,606,636	0	0	0	316,878	630,119	603,265	56,374	0	0	0	0	

上段:数量Kg

下段:金額円

品目名	産地名	産地別割合	合計	4月	5月	6月	7月	8月	9月	10月	11月	12月	1月	2月	3月	
いんげん	合計	100%	12,350	1,167	1,921	1,798	302	599	393	1,478	1,622	1,224	605	532	709	
		100%	9,932,355	945,887	1,180,718	1,100,127	447,811	529,619	444,124	1,154,427	953,967	986,177	581,135	760,583	847,780	
	単価		804	810	615	612	1,482	884	1,131	781	588	806	961	1,431	1,195	
			84.4%	140.1%	136.8%	71.3%	47.1%	102.7%	73.2%	60.9%	57.2%	99.6%	121.7%	99.9%	121.7%	
	前年対比		97.6%	110.6%	129.2%	90.0%	74.6%	116.9%	96.1%	85.1%	92.7%	102.2%	75.6%	91.6%	118.0%	
			2.4%	297	0	0	145	26	24	99	3	0	0	0	0	0
	市内		1.4%	142,894	0	0	72,473	9,330	11,403	47,714	1,974	0	0	0	0	0
			0.6%	75	0	0	60	0	0	0	0	0	0	9	6	0
	三股町		0.2%	21,327	0	0	12,801	0	0	0	0	0	0	5,376	3,150	0
			0.0%	0	0	0	0	0	0	0	0	0	0	0	0	0
	西諸県郡		0.0%	0	0	0	0	0	0	0	0	0	0	0	0	0
			0.0%	0	0	0	0	0	0	0	0	0	0	0	0	0
	県内		8.7%	1,080	149	327	32	106	228	163	52	3	18	0	2	0
			10.3%	1,018,897	71,521	105,264	17,640	244,282	232,756	271,202	58,067	1,890	15,645	0	630	0
	曾於市		2.3%	285	0	0	108	65	52	33	6	0	21	0	0	0
			1.5%	147,974	0	0	47,251	52,144	23,799	12,159	3,633	0	8,988	0	0	0
	霧島市		0.1%	13	0	0	5	8	0	0	0	0	0	0	0	0
			0.1%	5,954	0	0	2,174	3,780	0	0	0	0	0	0	0	0
	鹿児島県内		79.4%	9,802	992	1,574	1,423	33	0	57	1,417	1,611	1,137	565	424	569
			79.2%	7,866,257	851,686	1,060,098	919,228	24,402	0	70,629	1,090,753	947,300	925,529	554,863	680,569	741,200
熊本		2.3%	282	26	20	6	34	150	30	0	9	8	0	0	0	
		2.4%	239,951	22,680	15,356	7,140	42,630	118,598	20,370	0	4,777	8,400	0	0	0	
大分		0.0%	0	0	0	0	0	0	0	0	0	0	0	0	0	
		0.0%	0	0	0	0	0	0	0	0	0	0	0	0	0	
福岡		0.0%	0	0	0	0	0	0	0	0	0	0	0	0	0	
		0.0%	0	0	0	0	0	0	0	0	0	0	0	0	0	
佐賀		0.0%	0	0	0	0	0	0	0	0	0	0	0	0	0	
		0.0%	0	0	0	0	0	0	0	0	0	0	0	0	0	
長崎		0.0%	0	0	0	0	0	0	0	0	0	0	0	0	0	
		0.0%	0	0	0	0	0	0	0	0	0	0	0	0	0	
沖縄		0.0%	0	0	0	0	0	0	0	0	0	0	0	0	0	
		0.0%	0	0	0	0	0	0	0	0	0	0	0	0	0	
その他 県外		4.2%	516	0	0	20	30	146	10	0	0	40	30	100	140	
		4.9%	489,101	0	0	21,420	71,243	143,063	22,050	0	0	27,615	20,896	76,234	106,580	

上段:数量Kg

下段:金額円

品目名	産地名	産地別割合	合計	4月	5月	6月	7月	8月	9月	10月	11月	12月	1月	2月	3月	
実えんどう	合計	100%	7,735	1,889	2,661	411	77	82	43	53	610	449	486	386	589	
		100%	8,069,660	1,882,468	1,983,089	504,726	218,424	219,169	154,111	149,507	431,530	521,177	525,529	540,071	939,859	
	単価		1,043	997	745	1,228	2,842	2,670	3,626	2,808	707	1,160	1,082	1,401	1,596	
	前年対比		94.8%	118.6%	199.9%	119.9%	84.8%	195.0%	194.1%	111.3%	110.6%	42.3%	68.1%	42.9%	40.1%	
			89.4%	80.2%	133.6%	111.7%	128.3%	154.9%	156.2%	157.2%	108.5%	67.7%	72.0%	58.4%	66.6%	
	市内	10.2%	788	125	647	4	0	0	0	0	0	0	0	11	0	0
		6.8%	551,147	54,543	484,339	2,920	0	0	0	0	0	0	0	9,345	0	0
	三股町	1.1%	86	19	64	0	0	0	3	0	0	0	0	0	0	0
		0.8%	64,666	18,769	36,142	0	0	0	9,755	0	0	0	0	0	0	0
	西諸県郡	0.0%	0	0	0	0	0	0	0	0	0	0	0	0	0	0
		0.0%	0	0	0	0	0	0	0	0	0	0	0	0	0	0
	県内	15.1%	1,170	101	787	225	0	0	0	0	56	0	0	0	0	0
		13.8%	1,115,600	134,989	682,788	263,845	147	0	0	0	33,831	0	0	0	0	0
	曾於市	1.7%	129	0	95	34	0	0	0	0	0	0	0	0	0	0
		1.2%	98,019	0	62,234	35,785	0	0	0	0	0	0	0	0	0	0
	霧島市	0.0%	0	0	0	0	0	0	0	0	0	0	0	0	0	0
		0.0%	0	0	0	0	0	0	0	0	0	0	0	0	0	0
	鹿児島県内	54.4%	4,205	1,632	444	9	5	0	15	41	516	317	416	328	483	
		59.2%	4,777,217	1,666,355	369,276	31,553	24,980	0	47,426	140,057	366,461	406,587	444,887	468,299	811,336	
熊本	13.7%	1,060	11	618	109	0	0	0	0	14	92	59	50	106		
	10.0%	809,348	7,812	343,375	75,601	0	0	0	0	14,228	101,990	71,297	66,522	128,523		
大分	0.1%	4	0	4	0	0	0	0	0	0	0	0	0	0		
	0.1%	4,620	0	4,620	0	0	0	0	0	0	0	0	0	0		
福岡	0.0%	0	0	0	0	0	0	0	0	0	0	0	0	0		
	0.0%	0	0	0	0	0	0	0	0	0	0	0	0	0		
佐賀	0.0%	0	0	0	0	0	0	0	0	0	0	0	0	0		
	0.0%	0	0	0	0	0	0	0	0	0	0	0	0	0		
長崎	0.0%	0	0	0	0	0	0	0	0	0	0	0	0	0		
	0.0%	0	0	0	0	0	0	0	0	0	0	0	0	0		
沖縄	0.0%	0	0	0	0	0	0	0	0	0	0	0	0	0		
	0.0%	0	0	0	0	0	0	0	0	0	0	0	0	0		
その他 県外	3.8%	293	0	1	30	72	79	28	12	24	40	0	8	0		
	8.0%	649,043	0	315	95,022	193,297	209,414	106,685	9,450	17,010	12,600	0	5,250	0		

上段:数量Kg

下段:金額円

品目名	産地名	産地別割合	合計	4月	5月	6月	7月	8月	9月	10月	11月	12月	1月	2月	3月
空豆	合計	100%	6,499	1,984	3,437	199	20	0	0	0	14	158	342	70	275
		100%	2,138,100	762,501	766,838	113,842	8,400	0	0	0	11,760	88,410	150,255	54,863	181,231
	単価		329	384	223	572	420	-	-	-	840	560	439	784	659
			84.6%	132.1%	67.0%	91.3%	50.0%	0.0%	0.0%	0.0%	0.0%	111.3%	228.0%	60.3%	72.6%
	前年対比		88.3%	99.6%	85.3%	172.4%	52.6%	0.0%	0.0%	0.0%	0.0%	78.4%	135.2%	43.7%	56.1%
			11.3%	733	23	638	72	0	0	0	0	0	0	0	0
	市内		6.7%	143,059	9,104	125,922	8,033	0	0	0	0	0	0	0	0
			0.3%	18	0	18	0	0	0	0	0	0	0	0	0
	三股町		0.1%	1,575	0	1,575	0	0	0	0	0	0	0	0	0
			0.0%	0	0	0	0	0	0	0	0	0	0	0	0
	西諸県郡		0.0%	0	0	0	0	0	0	0	0	0	0	0	0
			0.0%	0	0	0	0	0	0	0	0	0	0	0	0
	県内		4.7%	304	0	292	0	0	0	0	0	0	0	12	0
			4.1%	88,678	0	84,268	0	0	0	0	0	0	0	4,410	0
	曾於市		0.5%	31	0	1	30	0	0	0	0	0	0	0	0
			0.2%	5,250	0	210	5,040	0	0	0	0	0	0	0	0
	霧島市		0.3%	19	0	18	1	0	0	0	0	0	0	0	0
			0.2%	3,780	0	3,024	756	0	0	0	0	0	0	0	0
	鹿児島県内		72.6%	4,715	1,961	1,907	0	0	0	0	0	14	158	330	70
			77.6%	1,659,812	753,397	424,306	0	0	0	0	0	11,760	88,410	145,845	54,863
熊本		8.9%	581	0	563	18	0	0	0	0	0	0	0	0	
		6.2%	132,101	0	127,533	4,568	0	0	0	0	0	0	0	0	
大分		0.0%	0	0	0	0	0	0	0	0	0	0	0	0	
		0.0%	0	0	0	0	0	0	0	0	0	0	0	0	
福岡		0.0%	0	0	0	0	0	0	0	0	0	0	0	0	
		0.0%	0	0	0	0	0	0	0	0	0	0	0	0	
佐賀		0.0%	0	0	0	0	0	0	0	0	0	0	0	0	
		0.0%	0	0	0	0	0	0	0	0	0	0	0	0	
長崎		0.0%	0	0	0	0	0	0	0	0	0	0	0	0	
		0.0%	0	0	0	0	0	0	0	0	0	0	0	0	
沖縄		0.0%	0	0	0	0	0	0	0	0	0	0	0	0	
		0.0%	0	0	0	0	0	0	0	0	0	0	0	0	
その他県外		1.5%	98	0	0	78	20	0	0	0	0	0	0	0	
		4.9%	103,845	0	0	95,445	8,400	0	0	0	0	0	0	0	

上段:数量Kg

下段:金額円

品目名	産地名	産地別割合	合計	4月	5月	6月	7月	8月	9月	10月	11月	12月	1月	2月	3月
えだ豆	合計	100%	1,548	0	0	585	284	240	110	324	6	0	0	0	0
		100%	864,005	0	0	266,638	210,202	190,940	91,382	104,717	126	0	0	0	0
	単価		558	-	-	456	740	797	831	324	21	-	-	-	-
			88.3%	0.0%	0.0%	191.4%	32.1%	91.4%	224.5%	138.8%	100.0%	0.0%	0.0%	0.0%	0.0%
	前年対比		92.6%	0.0%	0.0%	134.8%	42.4%	123.7%	586.0%	170.3%	11.4%	0.0%	0.0%	0.0%	0.0%
			18.4%	284	0	0	0	53	6	7	213	6	0	0	0
	市内		6.0%	51,515	0	0	0	16,696	3,308	1,617	29,768	126	0	0	0
			1.0%	15	0	0	0	0	0	0	15	0	0	0	0
	三股町		0.3%	2,415	0	0	0	0	0	0	2,415	0	0	0	0
			0.0%	0	0	0	0	0	0	0	0	0	0	0	0
	西諸県郡		0.0%	0	0	0	0	0	0	0	0	0	0	0	0
			0.0%	0	0	0	0	0	0	0	0	0	0	0	0
	県内		8.5%	131	0	0	80	10	30	3	8	0	0	0	0
			7.3%	63,389	0	0	33,117	3,465	23,699	2,415	693	0	0	0	0
	曾於市		1.9%	29	0	0	0	29	0	0	0	0	0	0	0
			0.3%	2,646	0	0	0	2,646	0	0	0	0	0	0	0
	霧島市		0.0%	0	0	0	0	0	0	0	0	0	0	0	0
			0.0%	0	0	0	0	0	0	0	0	0	0	0	0
	鹿児島県内		31.1%	481	0	0	461	0	0	0	20	0	0	0	0
			23.2%	200,288	0	0	183,908	0	0	0	16,380	0	0	0	0
熊本		0.0%	0	0	0	0	0	0	0	0	0	0	0	0	
		0.0%	0	0	0	0	0	0	0	0	0	0	0	0	
大分		0.0%	0	0	0	0	0	0	0	0	0	0	0	0	
		0.0%	0	0	0	0	0	0	0	0	0	0	0	0	
福岡		0.0%	0	0	0	0	0	0	0	0	0	0	0	0	
		0.0%	0	0	0	0	0	0	0	0	0	0	0	0	
佐賀		0.0%	0	0	0	0	0	0	0	0	0	0	0	0	
		0.0%	0	0	0	0	0	0	0	0	0	0	0	0	
長崎		0.0%	0	0	0	0	0	0	0	0	0	0	0	0	
		0.0%	0	0	0	0	0	0	0	0	0	0	0	0	
沖縄		0.0%	0	0	0	0	0	0	0	0	0	0	0	0	
		0.0%	0	0	0	0	0	0	0	0	0	0	0	0	
その他 県外		39.3%	608	0	0	44	192	204	100	68	0	0	0	0	
		62.9%	543,752	0	0	49,613	187,395	163,933	87,350	55,461	0	0	0	0	

上段:数量Kg

下段:金額円

品目名	産地名	産地別割合	合計	4月	5月	6月	7月	8月	9月	10月	11月	12月	1月	2月	3月	
甘 藷	合 計	100%	1,702,443	20,195	12,085	15,034	18,162	51,760	381,524	461,114	444,423	191,079	28,849	38,311	39,909	
		100%	124,560,944	4,412,104	2,717,708	3,682,526	4,288,183	6,192,308	26,517,154	26,152,904	24,787,491	11,726,831	3,602,847	5,292,282	5,188,606	
	単 価		73	218	225	245	236	120	70	57	56	61	125	138	130	
	前年対比		65.6%	62.8%	61.3%	14.1%	9.6%	46.9%	61.0%	94.0%	70.8%	62.3%	136.1%	107.4%	128.6%	
			74.6%	123.4%	103.3%	56.2%	37.5%	60.8%	64.4%	92.2%	72.4%	71.7%	117.6%	115.9%	108.9%	
	市 内		27.3%	465,034	664	755	554	2,561	5,893	49,949	163,734	167,056	71,472	257	1,043	1,097
			20.2%	25,112,990	93,755	98,396	113,148	573,867	722,458	3,297,968	8,472,972	8,445,762	3,104,307	17,399	83,214	89,744
	三股町		0.0%	481	280	0	0	0	0	35	85	0	81	0	0	0
			0.0%	51,713	30,765	0	0	0	0	5,145	10,920	0	4,883	0	0	0
	西諸県郡		0.1%	910	0	0	0	0	0	0	0	0	130	265	0	515
			0.1%	159,758	0	0	0	0	0	0	0	0	5,828	4,620	0	149,310
	県 内		40.9%	695,954	4,065	2,695	1,710	5,492	8,956	166,614	208,313	230,884	52,937	2,639	5,078	6,572
			36.4%	45,367,071	1,280,636	897,599	560,491	1,530,977	1,168,623	11,166,253	10,753,495	12,215,590	3,119,177	599,723	989,590	1,084,917
	曾於市		22.9%	390,170	10,948	3,232	4,245	7,344	31,767	95,919	83,452	35,422	51,022	21,422	24,844	20,554
			28.7%	35,740,528	2,137,202	602,963	856,906	1,487,505	3,854,083	7,190,509	5,600,455	2,636,381	3,816,512	2,252,657	3,050,319	2,255,036
	霧島市		0.0%	0	0	0	0	0	0	0	0	0	0	0	0	0
			0.0%	0	0	0	0	0	0	0	0	0	0	0	0	0
	鹿児島県内		7.5%	128,499	1,598	1,848	2,080	1,015	5,135	69,007	4,585	9,122	14,887	1,811	6,241	11,171
			11.5%	14,328,094	369,632	492,215	790,021	345,711	443,574	4,857,279	1,131,887	1,147,782	1,593,016	481,540	1,065,838	1,609,599
熊 本		1.3%	21,385	2,640	3,555	6,445	1,750	0	0	945	1,940	550	2,455	1,105	0	
		3.0%	3,797,220	500,114	626,535	1,361,960	350,123	0	0	183,175	341,976	83,108	246,908	103,321	0	
大 分		0.0%	0	0	0	0	0	0	0	0	0	0	0	0	0	
		0.0%	0	0	0	0	0	0	0	0	0	0	0	0	0	
福 岡		0.0%	10	0	0	0	0	10	0	0	0	0	0	0	0	
		0.0%	3,570	0	0	0	0	3,570	0	0	0	0	0	0	0	
佐 賀		0.0%	0	0	0	0	0	0	0	0	0	0	0	0	0	
		0.0%	0	0	0	0	0	0	0	0	0	0	0	0	0	
長 崎		0.0%	0	0	0	0	0	0	0	0	0	0	0	0	0	
		0.0%	0	0	0	0	0	0	0	0	0	0	0	0	0	
沖 縄		0.0%	0	0	0	0	0	0	0	0	0	0	0	0	0	
		0.0%	0	0	0	0	0	0	0	0	0	0	0	0	0	
その他 県 外		0.0%	0	0	0	0	0	0	0	0	0	0	0	0	0	
		0.0%	0	0	0	0	0	0	0	0	0	0	0	0	0	

上段:数量Kg

下段:金額円

品目名	産地名	産地別割合	合計	4月	5月	6月	7月	8月	9月	10月	11月	12月	1月	2月	3月	
馬 鈴 薯	合 計	100%	2,240,912	376,331	460,153	244,856	533,143	120,348	70,798	52,186	59,483	82,546	83,783	68,531	88,754	
		100%	367,822,078	92,533,461	105,257,879	54,439,603	41,939,283	11,938,865	8,628,581	7,078,314	6,598,236	7,356,121	8,011,620	8,588,286	15,451,829	
	単 価		164	246	229	222	79	99	122	136	111	89	96	125	174	
	前年対比		111.5%	76.8%	96.8%	285.1%	927.5%	155.9%	108.6%	81.6%	84.6%	82.7%	140.8%	101.3%	22.4%	
			103.7%	98.1%	119.7%	373.9%	421.1%	116.2%	84.4%	68.3%	60.8%	59.4%	118.9%	92.8%	19.8%	
	市 内		3.8%	84,945	28,607	2,137	1,036	4,187	815	135	12	-50	462	15	9,460	38,130
			4.9%	18,109,480	7,914,659	516,565	57,808	143,338	9,259	714	840	-2,625	20,759	315	2,119,688	7,328,160
	三股町		0.1%	1,982	0	270	727	260	0	0	0	0	125	0	200	400
			0.1%	280,855	0	66,570	54,863	9,534	0	0	0	0	4,148	0	48,300	97,440
	西諸県郡		0.1%	1,850	0	0	460	0	0	0	0	0	0	0	0	1,390
			0.1%	192,360	0	0	30,240	0	0	0	0	0	0	0	0	162,120
	県 内		5.5%	123,855	3,620	2,310	8,671	3,825	62,725	14,330	980	970	14	3,690	21,170	1,550
			2.6%	9,385,824	1,026,638	397,530	954,809	215,219	3,226,078	837,260	105,998	99,645	441	337,575	2,035,163	149,468
	曾於市		0.2%	3,654	0	0	124	2,445	600	305	0	0	70	110	0	0
			0.0%	77,826	0	0	7,455	41,706	5,040	9,660	0	0	2,415	11,550	0	0
	霧島市		0.2%	5,450	2,730	0	2,720	0	0	0	0	0	0	0	0	0
			0.2%	772,590	432,075	0	340,515	0	0	0	0	0	0	0	0	0
	鹿児島県内		51.9%	1,162,892	341,374	448,244	157,079	58,466	19,099	580	300	5,060	31,623	32,684	24,192	44,193
			67.7%	248,891,089	83,160,089	102,802,804	32,651,790	9,879,794	4,202,321	94,290	39,900	539,753	2,522,420	3,043,304	2,630,709	7,323,915
熊 本		0.9%	19,872	0	2,033	2,819	10,902	1,928	290	350	0	0	50	900	600	
		0.4%	1,398,116	0	213,360	252,210	545,373	71,647	36,015	53,288	0	0	3,150	111,038	112,035	
大 分		0.0%	0	0	0	0	0	0	0	0	0	0	0	0	0	
		0.0%	0	0	0	0	0	0	0	0	0	0	0	0	0	
福 岡		0.1%	1,600	0	1,070	20	10	0	0	0	0	0	100	200	200	
		0.1%	511,455	0	440,895	5,250	210	0	0	0	0	0	12,075	21,525	31,500	
佐 賀		0.0%	0	0	0	0	0	0	0	0	0	0	0	0	0	
		0.0%	0	0	0	0	0	0	0	0	0	0	0	0	0	
長 崎		27.3%	611,044	0	4,090	71,200	453,048	20,233	80	0	0	18,967	32,095	9,039	2,292	
		16.6%	60,964,305	0	820,155	20,084,663	31,104,109	2,173,454	5,880	0	0	1,900,633	3,239,352	1,388,868	247,191	
沖 縄		0.0%	0	0	0	0	0	0	0	0	0	0	0	0	0	
		0.0%	0	0	0	0	0	0	0	0	0	0	0	0	0	
その他 県 外		10.0%	223,768	0	0	0	0	14,948	55,078	50,544	53,503	31,286	15,040	3,370	0	
		7.4%	27,238,178	0	0	0	0	2,251,066	7,644,762	6,878,288	5,961,463	2,905,305	1,364,299	232,995	0	

上段:数量Kg

下段:金額円

品目名	産地名	産地別割合	合計	4月	5月	6月	7月	8月	9月	10月	11月	12月	1月	2月	3月	
里芋	合計	100%	5,693,259	424,065	150,765	34,326	29,865	120,179	709,469	592,645	499,959	907,106	401,830	685,144	1,137,907	
		100%	748,274,940	78,622,563	25,702,603	5,510,516	8,243,068	16,806,455	99,118,272	89,425,085	56,897,107	107,419,313	55,062,104	79,267,240	126,200,614	
	単価		131	185	170	161	276	140	140	151	114	118	137	116	111	
			232.5%	315.4%	183.5%	41.0%	11.5%	177.7%	453.3%	271.1%	279.0%	342.0%	294.3%	300.8%	178.3%	
	前年対比		184.7%	346.6%	116.5%	20.2%	17.3%	162.5%	689.4%	326.6%	245.7%	220.5%	304.4%	215.2%	118.3%	
			67.8%	3,857,209	419,472	142,275	31,537	754	15,116	201,518	289,561	273,975	527,288	341,918	576,523	1,037,273
	市内		68.3%	510,953,870	77,712,106	24,831,695	4,280,927	159,643	1,876,413	31,669,532	49,317,124	31,752,466	62,989,036	47,070,639	67,330,154	111,964,135
			0.2%	13,658	64	12	0	0	60	2,109	1,478	2,349	3,722	965	100	2,800
	三股町		0.3%	1,949,457	10,070	2,898	0	0	4,305	351,335	196,298	285,490	374,378	194,853	15,330	514,500
			0.0%	1,374	0	0	0	0	0	0	255	0	900	70	0	149
	西諸県郡		0.0%	138,443	0	0	0	0	0	0	16,853	0	94,080	5,880	0	21,630
			24.3%	1,382,728	3,820	8,078	1,483	25,804	96,859	419,090	294,135	181,703	201,264	26,329	84,733	39,431
	県内		22.0%	164,508,374	758,206	794,037	657,391	7,314,047	13,791,956	46,527,755	38,956,078	18,383,357	19,886,246	2,810,671	9,382,949	5,245,681
			2.7%	154,829	665	70	0	261	3,863	1,170	5,768	13,254	45,262	6,743	21,864	55,909
	曾於市		2.4%	18,113,707	137,456	16,380	0	36,163	415,076	168,977	762,647	1,300,580	4,200,393	737,403	2,289,894	8,048,738
			0.0%	1,159	0	0	0	0	0	70	591	0	315	0	83	100
	霧島市		0.0%	100,128	0	0	0	0	0	6,720	49,560	0	27,090	0	7,308	9,450
			4.9%	281,298	45	0	716	3,047	4,281	85,513	857	28,626	128,323	25,804	1,841	2,245
	鹿児島県内		7.0%	52,320,857	4,725	0	476,595	733,215	718,705	20,393,952	126,525	5,163,664	19,822,733	4,242,658	241,605	396,480
			0.0%	40	0	40	0	0	0	0	0	0	0	0	0	0
熊本		0.0%	9,975	0	9,975	0	0	0	0	0	0	0	0	0	0	
		0.0%	0	0	0	0	0	0	0	0	0	0	0	0	0	
大分		0.0%	0	0	0	0	0	0	0	0	0	0	0	0	0	
		0.0%	0	0	0	0	0	0	0	0	0	0	0	0	0	
福岡		0.0%	0	0	0	0	0	0	0	0	0	0	0	0	0	
		0.0%	0	0	0	0	0	0	0	0	0	0	0	0	0	
佐賀		0.0%	0	0	0	0	0	0	0	0	0	0	0	0	0	
		0.0%	0	0	0	0	0	0	0	0	0	0	0	0	0	
長崎		0.0%	0	0	0	0	0	0	0	0	0	0	0	0	0	
		0.0%	0	0	0	0	0	0	0	0	0	0	0	0	0	
沖縄		0.0%	0	0	0	0	0	0	0	0	0	0	0	0	0	
		0.0%	0	0	0	0	0	0	0	0	0	0	0	0	0	
その他 県外		0.0%	964	0	290	590	0	0	0	0	52	32	0	0	0	
		0.0%	180,129	0	47,618	95,603	0	0	1	0	11,550	25,357	0	0	0	

上段:数量Kg

下段:金額円

品目名	産地名	産地別割合	合計	4月	5月	6月	7月	8月	9月	10月	11月	12月	1月	2月	3月	
山 芋	合計	100%	54,957	2,933	2,806	4,554	6,477	5,154	3,703	4,838	5,964	8,503	3,124	3,106	3,796	
		100%	16,674,475	983,663	863,836	1,291,028	1,778,911	1,527,489	1,036,824	1,369,673	1,631,040	2,449,687	1,168,923	1,155,088	1,418,313	
	単価		303	335	308	283	275	296	280	283	273	288	374	372	374	
			99.2%	60.2%	73.8%	104.9%	110.7%	98.6%	147.3%	87.6%	87.6%	129.2%	123.7%	109.7%	84.3%	
	前年対比		81.8%	55.8%	57.2%	78.5%	75.0%	66.0%	101.8%	61.5%	72.0%	118.6%	140.0%	127.1%	96.2%	
		市内	0.1%	71	0	0	0	0	0	0	0	25	40	0	6	0
	三股町		0.1%	20,099	0	0	0	0	0	0	0	6,942	12,317	0	840	0
			0.0%	4	0	0	0	0	0	0	4	0	0	0	0	0
	西諸県郡		0.0%	1,050	0	0	0	0	0	0	1,050	0	0	0	0	0
			0.0%	0	0	0	0	0	0	0	0	0	0	0	0	0
	県内		0.0%	0	0	0	0	0	0	0	0	0	0	0	0	0
			24.2%	13,325	1,225	1,480	880	490	400	510	1,270	1,619	1,335	1,520	936	1,660
	曾於市		26.5%	4,419,066	380,594	421,890	251,160	153,930	124,268	153,248	380,100	527,373	510,300	566,633	351,099	598,471
			0.1%	77	14	0	0	0	0	0	0	1	28	10	3	22
	霧島市		0.1%	17,745	3,885	0	0	0	0	0	0	210	2,415	4,305	735	6,195
			0.0%	0	0	0	0	0	0	0	0	0	0	0	0	0
	鹿児島県内		0.0%	0	0	0	0	0	0	0	0	0	0	0	0	0
			0.0%	27	0	0	0	0	0	0	0	0	27	0	0	0
	熊本		0.1%	22,575	0	0	0	0	0	0	0	0	22,575	0	0	0
			1.4%	770	0	0	0	0	0	0	391	27	315	30	7	0
大分		0.9%	151,830	0	0	0	0	0	0	55,965	5,460	79,065	10,080	1,260	0	
		0.0%	0	0	0	0	0	0	0	0	0	0	0	0	0	
福岡		0.0%	0	0	0	0	0	0	0	0	0	0	0	0	0	
		0.0%	0	0	0	0	0	0	0	0	0	0	0	0	0	
佐賀		26.4%	14,531	1,550	790	680	3,051	2,430	1,420	1,150	370	260	440	990	1,400	
		28.2%	4,704,106	488,355	242,655	219,450	1,000,073	771,278	463,260	334,740	93,135	81,480	154,980	344,610	510,090	
長崎		0.0%	0	0	0	0	0	0	0	0	0	0	0	0	0	
		0.0%	0	0	0	0	0	0	0	0	0	0	0	0	0	
沖縄		0.1%	60	0	0	0	60	0	0	0	0	0	0	0	0	
		0.0%	5,145	0	0	0	5,145	0	0	0	0	0	0	0	0	
その他 県外		0.0%	0	0	0	0	0	0	0	0	0	0	0	0	0	
		0.0%	0	0	0	0	0	0	0	0	0	0	0	0	0	
その他 県外		47.5%	26,092	144	536	2,994	2,876	2,324	1,773	2,023	3,922	6,498	1,124	1,164	714	
		44.0%	7,332,859	110,829	199,291	820,418	619,763	631,943	420,316	597,818	997,920	1,741,535	432,925	456,544	303,557	

上段:数量Kg

下段:金額円

品目名	産地名	産地別割合	合計	4月	5月	6月	7月	8月	9月	10月	11月	12月	1月	2月	3月
らっきょう	合計	100%	509,166	1,298	33,014	80,816	9,138	301,699	82,500	55	5	0	99	160	384
		100%	108,609,488	677,084	8,255,403	19,968,367	1,663,773	60,617,225	16,789,339	10,920	820	0	120,752	244,158	261,647
	単価		213	522	250	247	182	201	204	199	164	-	1,223	1,531	682
	前年対比		95.4%	49.1%	160.8%	43.8%	4.9%	237.8%	7688.7%	110.0%	0.0%	0.0%	0.8%	211.5%	39.9%
			107.8%	51.3%	175.8%	61.1%	4.8%	240.8%	5757.1%	150.7%	0.0%	0.0%	9.0%	214.2%	36.0%
	市内	90.7%	461,793	304	27,692	54,353	8,690	288,090	82,480	55	5	0	0	89	36
		90.2%	97,950,713	261,237	6,487,649	14,472,965	1,580,466	58,163,700	16,783,039	10,920	820	0	0	130,416	59,501
	三股町	0.3%	1,553	176	423	865	11	0	20	0	0	0	0	40	19
		0.6%	698,142	131,800	223,049	228,638	2,772	0	6,300	0	0	0	0	78,304	27,279
	西諸県郡	0.0%	50	0	0	50	0	0	0	0	0	0	0	0	0
		0.0%	16,800	0	0	16,800	0	0	0	0	0	0	0	0	0
	県内	4.1%	20,965	27	1,023	19,744	157	9	0	0	0	0	0	0	5
		3.7%	3,999,988	16,170	345,404	3,608,226	21,630	1,649	0	0	0	0	0	0	6,909
	曾於市	4.2%	21,442	28	1,715	5,794	280	13,600	0	0	0	0	0	10	15
		4.4%	4,732,761	20,496	549,876	1,636,803	58,905	2,451,876	0	0	0	0	0	10,080	4,725
	霧島市	0.0%	0	0	0	0	0	0	0	0	0	0	0	0	0
		0.0%	0	0	0	0	0	0	0	0	0	0	0	0	0
	鹿児島県内	0.7%	3,362	763	2,161	10	0	0	0	0	0	0	99	21	309
		1.1%	1,211,084	247,381	649,425	4,935	0	0	0	0	0	0	120,752	25,358	163,233
熊本	0.0%	0	0	0	0	0	0	0	0	0	0	0	0	0	
	0.0%	0	0	0	0	0	0	0	0	0	0	0	0	0	
大分	0.0%	0	0	0	0	0	0	0	0	0	0	0	0	0	
	0.0%	0	0	0	0	0	0	0	0	0	0	0	0	0	
福岡	0.0%	0	0	0	0	0	0	0	0	0	0	0	0	0	
	0.0%	0	0	0	0	0	0	0	0	0	0	0	0	0	
佐賀	0.0%	0	0	0	0	0	0	0	0	0	0	0	0	0	
	0.0%	0	0	0	0	0	0	0	0	0	0	0	0	0	
長崎	0.0%	0	0	0	0	0	0	0	0	0	0	0	0	0	
	0.0%	0	0	0	0	0	0	0	0	0	0	0	0	0	
沖縄	0.0%	0	0	0	0	0	0	0	0	0	0	0	0	0	
	0.0%	0	0	0	0	0	0	0	0	0	0	0	0	0	
その他 県外	0.0%	0	0	0	0	0	0	0	0	0	0	0	0	0	
	0.0%	0	0	0	0	0	0	0	0	0	0	0	0	0	

上段:数量Kg

下段:金額円

品目名	産地名	産地別割合	合計	4月	5月	6月	7月	8月	9月	10月	11月	12月	1月	2月	3月	
しょうが	合計	100%	120,023	5,445	5,507	4,751	4,954	6,277	9,769	9,500	26,944	33,487	3,735	4,823	4,830	
		100%	35,407,101	2,334,669	2,546,469	2,357,042	2,390,421	2,417,842	3,084,236	2,460,588	5,566,957	6,656,382	1,562,301	2,009,962	2,020,232	
	単価		295	429	462	496	483	385	316	259	207	199	418	417	418	
	前年対比		84.6%	48.8%	75.8%	83.1%	75.4%	68.4%	71.0%	29.0%	114.1%	798.1%	40.2%	36.9%	91.7%	
			78.3%	67.0%	93.4%	81.1%	73.2%	61.8%	71.3%	28.1%	103.4%	440.6%	52.8%	51.4%	97.4%	
	市内		22.8%	27,380	91	338	0	0	150	1,024	1,589	1,875	22,180	93	40	0
			15.4%	5,456,520	28,088	50,618	0	0	25,200	220,082	320,691	534,787	4,225,809	35,406	15,839	0
	三股町		8.5%	10,180	16	0	0	0	417	5,010	3,896	840	0	0	0	0
			9.4%	3,319,469	2,520	0	0	0	152,356	1,613,057	1,292,511	259,025	0	0	0	0
	西諸県郡		13.9%	16,635	0	0	0	0	0	0	0	16,635	0	0	0	0
			8.5%	3,017,550	0	0	0	0	0	0	0	3,017,550	0	0	0	0
	県内		18.4%	22,109	2,230	2,122	2,774	3,065	3,062	2,207	2,637	1,577	494	252	885	804
			27.9%	9,871,364	1,054,870	1,323,808	1,678,601	1,805,441	1,394,895	735,154	401,160	293,646	146,561	171,613	438,390	427,225
	曾於市		0.2%	241	0	0	0	0	2	6	109	97	13	10	5	0
			0.2%	54,874	0	0	0	0	756	2,101	16,984	28,061	2,772	3,150	1,050	0
	霧島市		0.0%	0	0	0	0	0	0	0	0	0	0	0	0	0
			0.0%	0	0	0	0	0	0	0	0	0	0	0	0	0
	鹿児島県内		10.1%	12,142	0	0	0	0	20	0	0	4,245	7,877	0	0	0
			5.3%	1,879,608	0	0	0	0	6,300	0	0	735,211	1,138,097	0	0	0
熊本		1.7%	2,002	366	443	163	202	118	111	48	55	108	144	131	113	
		1.2%	422,487	92,190	106,691	20,685	30,319	25,515	7,214	3,780	5,145	22,260	27,406	28,823	52,459	
大分		0.0%	0	0	0	0	0	0	0	0	0	0	0	0	0	
		0.0%	0	0	0	0	0	0	0	0	0	0	0	0	0	
福岡		0.0%	8	0	0	0	8	0	0	0	0	0	0	0	0	
		0.0%	4,620	0	0	0	4,620	0	0	0	0	0	0	0	0	
佐賀		0.0%	0	0	0	0	0	0	0	0	0	0	0	0	0	
		0.0%	0	0	0	0	0	0	0	0	0	0	0	0	0	
長崎		21.4%	25,630	2,527	2,473	1,718	1,575	2,432	1,283	1,005	1,460	2,380	2,680	3,050	3,049	
		29.4%	10,417,309	1,079,143	1,009,151	623,473	515,127	786,727	467,042	373,326	658,672	1,024,754	1,193,737	1,353,921	1,332,236	
沖縄		0.0%	0	0	0	0	0	0	0	0	0	0	0	0	0	
		0.0%	0	0	0	0	0	0	0	0	0	0	0	0	0	
その他 県外		3.1%	3,697	216	132	96	104	76	128	216	160	436	556	713	864	
		2.7%	963,300	77,858	56,201	34,283	34,914	26,093	39,586	52,136	34,860	96,129	130,989	171,939	208,312	

上段:数量Kg

下段:金額円

品目名	産地名	産地別割合	合計	4月	5月	6月	7月	8月	9月	10月	11月	12月	1月	2月	3月	
にんにく	合計	100%	56,586	3,640	5,486	4,269	4,573	4,336	4,421	8,629	4,208	5,379	2,901	4,182	4,566	
		100%	19,717,264	2,199,255	2,777,862	1,670,644	1,924,169	1,646,399	1,260,486	1,697,576	1,092,241	1,622,045	968,757	1,394,904	1,462,926	
	単価		348	604	506	391	421	380	285	197	260	302	334	334	320	
	前年対比		102.8%	61.9%	114.9%	93.4%	84.7%	92.5%	87.0%	165.4%	102.1%	106.1%	93.4%	132.0%	115.1%	
			72.1%	101.6%	148.5%	100.6%	70.8%	66.6%	41.7%	50.4%	50.3%	65.4%	56.9%	83.7%	71.6%	
	市内		3.3%	1,895	0	569	155	287	126	209	287	200	57	0	0	6
			4.5%	890,888	0	306,317	62,361	106,471	62,896	155,642	131,544	47,250	17,063	0	0	1,344
	三股町		0.1%	50	0	0	25	25	0	0	0	0	0	0	0	0
			0.1%	19,005	0	0	15,435	3,570	0	0	0	0	0	0	0	0
	西諸県郡		0.0%	0	0	0	0	0	0	0	0	0	0	0	0	0
			0.0%	0	0	0	0	0	0	0	0	0	0	0	0	0
	県内		0.9%	527	5	1	160	0	105	6	50	200	0	0	0	0
			0.5%	100,223	2,415	1,575	36,960	0	24,465	10,500	17,798	6,510	0	0	0	0
	曾於市		0.7%	372	0	220	88	22	34	0	8	0	0	0	0	0
			0.7%	144,564	0	86,730	29,967	11,550	14,217	0	2,100	0	0	0	0	0
	霧島市		0.0%	0	0	0	0	0	0	0	0	0	0	0	0	0
			0.0%	0	0	0	0	0	0	0	0	0	0	0	0	0
	鹿児島県内		5.8%	3,305	0	1,149	0	138	89	49	90	112	274	176	613	615
			12.4%	2,443,804	0	516,108	0	109,053	49,707	51,450	133,245	132,195	293,003	226,905	479,903	452,235
熊本		2.3%	1,316	0	321	262	365	297	42	16	11	0	0	0	2	
		3.8%	750,920	0	148,838	143,588	251,895	168,473	25,830	5,985	4,463	0	0	0	1,848	
大分		0.0%	0	0	0	0	0	0	0	0	0	0	0	0	0	
		0.0%	0	0	0	0	0	0	0	0	0	0	0	0	0	
福岡		0.6%	336	78	40	47	120	21	10	0	0	20	0	0	0	
		2.7%	530,723	171,465	86,415	68,040	126,998	46,095	17,010	0	0	14,700	0	0	0	
佐賀		0.0%	0	0	0	0	0	0	0	0	0	0	0	0	0	
		0.0%	0	0	0	0	0	0	0	0	0	0	0	0	0	
長崎		0.0%	0	0	0	0	0	0	0	0	0	0	0	0	0	
		0.0%	0	0	0	0	0	0	0	0	0	0	0	0	0	
沖縄		0.0%	0	0	0	0	0	0	0	0	0	0	0	0	0	
		0.0%	0	0	0	0	0	0	0	0	0	0	0	0	0	
その他 県外		86.2%	48,784	3,557	3,185	3,532	3,617	3,664	4,105	8,178	3,685	5,028	2,725	3,569	3,943	
		75.2%	14,837,137	2,025,375	1,631,879	1,314,293	1,314,632	1,280,546	1,000,054	1,406,904	901,823	1,297,279	741,852	915,001	1,007,499	

上段:数量Kg

下段:金額円

品目名	産地名	産地別割合	合計	4月	5月	6月	7月	8月	9月	10月	11月	12月	1月	2月	3月	
玉葱	合計	100%	1,564,640	126,143	83,891	97,815	111,229	129,450	140,118	128,839	130,804	161,568	131,554	150,708	172,520	
		100%	146,595,184	14,911,094	6,042,631	7,124,766	8,286,753	10,518,621	14,587,664	15,317,112	12,602,266	14,990,821	12,321,028	13,738,126	16,154,302	
	単価		94	118	72	73	75	81	104	119	96	93	94	91	94	
	前年対比		94.9%	58.0%	75.1%	70.4%	81.9%	91.4%	97.4%	94.2%	78.3%	140.6%	121.1%	138.7%	140.0%	
			65.5%	46.9%	46.9%	51.5%	52.7%	63.1%	79.1%	77.8%	50.0%	81.2%	73.0%	84.7%	90.3%	
	市内		0.5%	8,191	1,523	1,793	2,332	2,039	365	0	0	0	0	0	0	138
			0.3%	442,436	100,593	57,688	156,199	105,643	9,398	0	0	0	0	0	0	12,915
	三股町		0.0%	408	151	101	108	0	0	0	0	0	0	0	0	48
			0.0%	25,967	11,130	3,759	3,780	0	0	0	0	0	0	0	0	7,298
	西諸県郡		0.0%	0	0	0	0	0	0	0	0	0	0	0	0	0
			0.0%	0	0	0	0	0	0	0	0	0	0	0	0	0
	県内		1.6%	25,739	2,213	2,280	6,300	1,035	4,060	4,120	25	72	433	2,068	757	2,376
			1.8%	2,601,294	288,145	132,052	470,295	98,679	357,893	439,845	525	6,006	28,560	257,839	138,370	383,085
	曾於市		0.1%	1,019	0	915	84	20	0	0	0	0	0	0	0	0
			0.0%	34,987	0	31,102	2,835	1,050	0	0	0	0	0	0	0	0
	霧島市		0.0%	0	0	0	0	0	0	0	0	0	0	0	0	0
			0.0%	0	0	0	0	0	0	0	0	0	0	0	0	0
	鹿児島県内		5.4%	84,604	16,116	24,925	23,055	13,810	5,000	580	220	0	0	0	0	898
			4.5%	6,560,811	1,609,953	1,724,773	1,593,849	993,300	426,405	77,700	28,980	0	0	0	0	105,851
熊本		2.6%	40,064	19,417	8,779	2,295	480	360	0	15	0	0	0	8	8,710	
		2.1%	3,006,025	2,024,620	391,892	80,493	12,285	20,685	0	1,103	0	0	0	2,279	472,668	
大分		0.0%	0	0	0	0	0	0	0	0	0	0	0	0	0	
		0.0%	0	0	0	0	0	0	0	0	0	0	0	0	0	
福岡		1.2%	19,480	0	0	0	0	0	0	0	19,480	0	0	0	0	
		1.3%	1,951,110	0	0	0	0	0	0	0	1,951,110	0	0	0	0	
佐賀		31.1%	486,336	20,442	40,240	60,687	82,129	111,356	68,521	15,661	0	27,300	11,120	21,340	27,540	
		29.4%	43,044,868	2,118,256	3,443,019	4,539,815	6,229,665	9,086,383	6,738,966	1,990,958	0	2,783,393	1,145,655	2,129,190	2,839,568	
長崎		1.2%	18,271	12,691	0	0	0	0	0	0	0	3,240	1,600	480	260	
		1.2%	1,704,135	1,196,511	0	0	0	0	0	0	0	291,638	151,568	42,578	21,840	
沖縄		0.0%	0	0	0	0	0	0	0	0	0	0	0	0	0	
		0.0%	0	0	0	0	0	0	0	0	0	0	0	0	0	
その他 県外		56.3%	880,529	53,590	4,858	2,954	11,716	8,309	66,897	112,918	111,252	130,595	116,766	128,123	132,550	
		59.5%	87,223,551	7,561,886	258,346	277,500	846,131	617,857	7,331,153	13,295,546	10,645,150	11,887,230	10,765,966	11,425,709	12,311,077	

上段:数量Kg

下段:金額円

品目名	産地名	産地別割合	合計	4月	5月	6月	7月	8月	9月	10月	11月	12月	1月	2月	3月	
セロリ	合計	100%	53,064	6,020	5,597	4,536	3,762	3,959	3,029	3,082	3,870	5,354	4,446	4,889	4,520	
		100%	13,940,506	1,218,390	1,328,712	1,213,993	1,100,839	1,103,755	807,204	991,069	1,009,813	1,263,915	1,128,439	1,338,762	1,435,615	
	単価		263	202	237	268	293	279	266	322	261	236	254	274	318	
			97.6%	115.3%	106.4%	113.9%	89.7%	104.2%	88.9%	77.4%	96.8%	89.6%	90.3%	105.4%	90.2%	
	前年対比		101.3%	105.7%	103.3%	113.8%	85.8%	99.3%	71.1%	86.6%	81.6%	108.7%	119.3%	124.0%	123.6%	
			60.5%	32,099	5,928	5,545	1,987	0	9	0	1	1,782	4,945	3,911	4,383	3,608
	市内		57.9%	8,077,453	1,205,873	1,316,112	550,137	0	4,137	0	788	423,575	1,184,220	1,023,821	1,215,393	1,153,397
			0.0%	0	0	0	0	0	0	0	0	0	0	0	0	0
	三股町		0.0%	0	0	0	0	0	0	0	0	0	0	0	0	0
			0.0%	0	0	0	0	0	0	0	0	0	0	0	0	0
	西諸県郡		0.0%	0	0	0	0	0	0	0	0	0	0	0	0	0
			0.0%	0	0	0	0	0	0	0	0	0	0	0	0	0
	県内		0.9%	486	10	30	83	121	22	59	0	88	4	20	0	49
			1.2%	163,415	2,741	6,720	29,621	42,200	6,752	20,664	0	28,876	735	4,830	0	20,276
	曾於市		0.0%	0	0	0	0	0	0	0	0	0	0	0	0	0
			0.0%	0	0	0	0	0	0	0	0	0	0	0	0	0
	霧島市		0.0%	0	0	0	0	0	0	0	0	0	0	0	0	0
			0.0%	0	0	0	0	0	0	0	0	0	0	0	0	0
	鹿児島県内		1.0%	554	0	0	49	130	110	66	129	0	70	0	0	0
			1.1%	147,054	0	0	14,322	30,902	32,991	17,693	38,021	0	13,125	0	0	0
熊本		2.5%	1,308	2	0	60	0	0	75	0	0	0	420	432	319	
		2.1%	289,125	221	0	17,031	0	0	13,545	0	0	0	79,733	109,194	69,401	
大分		0.2%	93	0	0	0	0	0	0	0	83	0	0	0	10	
		0.2%	28,299	0	0	0	0	0	0	0	24,508	0	0	0	3,791	
福岡		5.1%	2,718	0	20	1,172	0	0	0	0	966	10	20	0	530	
		5.7%	797,382	0	4,410	296,784	0	0	0	0	298,408	4,410	5,880	0	187,490	
佐賀		0.0%	20	0	0	0	0	0	0	0	20	0	0	0	0	
		0.0%	4,830	0	0	0	0	0	0	0	4,830	0	0	0	0	
長崎		0.0%	0	0	0	0	0	0	0	0	0	0	0	0	0	
		0.0%	0	0	0	0	0	0	0	0	0	0	0	0	0	
沖縄		0.0%	0	0	0	0	0	0	0	0	0	0	0	0	0	
		0.0%	0	0	0	0	0	0	0	0	0	0	0	0	0	
その他 県外		29.7%	15,787	80	2	1,185	3,511	3,818	2,829	2,952	931	325	75	75	4	
		31.8%	4,432,948	9,555	1,470	306,098	1,027,737	1,059,875	755,302	952,260	229,616	61,425	14,175	14,175	1,260	

上段:数量Kg

下段:金額円

品目名	産地名	産地別割合	合計	4月	5月	6月	7月	8月	9月	10月	11月	12月	1月	2月	3月	
カリ フラ ワー	合 計	100%	16,020	1,362	1,536	500	72	126	366	2,639	3,180	2,308	683	1,010	2,238	
		100%	2,127,660	158,132	136,451	61,855	25,203	54,193	67,726	331,538	279,020	314,480	167,550	181,545	349,967	
	単 価		133	116	89	124	352	430	185	126	88	136	245	180	156	
			80.3%	153.7%	135.3%	126.3%	34.0%	166.3%	265.2%	100.6%	61.1%	66.6%	91.2%	35.3%	101.3%	
	前年対比		97.0%	84.3%	117.4%	79.8%	47.2%	143.1%	192.5%	125.8%	55.9%	97.5%	182.9%	58.6%	176.0%	
			0.0%	0	0	0	0	0	0	0	0	0	0	0	0	0
	市 内		0.0%	0	0	0	0	0	0	0	0	0	0	0	0	0
			0.0%	0	0	0	0	0	0	0	0	0	0	0	0	0
	三股町		0.0%	0	0	0	0	0	0	0	0	0	0	0	0	0
			0.0%	0	0	0	0	0	0	0	0	0	0	0	0	0
	西諸県郡		0.0%	0	0	0	0	0	0	0	0	0	0	0	0	0
			0.0%	0	0	0	0	0	0	0	0	0	0	0	0	0
	県 内		5.5%	875	234	264	2	0	0	0	42	6	129	48	18	132
			6.4%	135,128	30,346	24,991	1,910	0	0	0	5,775	105	25,464	15,614	3,465	27,458
	曾於市		0.0%	0	0	0	0	0	0	0	0	0	0	0	0	0
			0.0%	0	0	0	0	0	0	0	0	0	0	0	0	0
	霧島市		0.0%	0	0	0	0	0	0	0	0	0	0	0	0	0
			0.0%	0	0	0	0	0	0	0	0	0	0	0	0	0
	鹿児島県内		2.5%	395	0	0	0	0	0	0	0	0	324	29	42	0
			2.6%	55,283	0	0	0	0	0	0	0	0	47,303	5,565	2,415	0
熊 本		89.3%	14,304	1,128	1,260	450	0	0	300	2,573	3,174	1,855	606	950	2,008	
		83.1%	1,768,559	127,786	108,205	43,050	0	0	37,695	316,733	278,915	241,713	146,371	175,665	292,426	
大 分		0.1%	18	0	0	12	6	0	0	0	0	0	0	0	0	
		0.3%	5,398	0	0	3,665	1,733	0	0	0	0	0	0	0	0	
福 岡		0.8%	134	0	12	24	0	0	0	0	0	0	0	0	98	
		2.0%	43,418	0	3,255	10,080	0	0	0	0	0	0	0	0	30,083	
佐 賀		0.0%	0	0	0	0	0	0	0	0	0	0	0	0	0	
		0.0%	0	0	0	0	0	0	0	0	0	0	0	0	0	
長 崎		0.0%	0	0	0	0	0	0	0	0	0	0	0	0	0	
		0.0%	0	0	0	0	0	0	0	0	0	0	0	0	0	
沖 縄		0.0%	0	0	0	0	0	0	0	0	0	0	0	0	0	
		0.0%	0	0	0	0	0	0	0	0	0	0	0	0	0	
その他 県 外		1.8%	294	0	0	12	66	126	66	24	0	0	0	0	0	
		5.6%	119,874	0	0	3,150	23,470	54,193	30,031	9,030	0	0	0	0	0	

上段:数量Kg

下段:金額円

品目名	産地名	産地別割合	合計	4月	5月	6月	7月	8月	9月	10月	11月	12月	1月	2月	3月	
ブ ロ ッ コ リ ー	合 計	100%	159,864	7,707	9,267	6,657	6,737	7,779	10,070	10,296	19,812	22,957	15,913	21,256	21,413	
		100%	44,502,886	2,164,679	1,990,816	2,446,743	2,333,063	2,359,766	3,846,581	3,861,137	3,937,596	5,695,642	4,973,389	5,978,201	4,915,273	
	単 価		278	281	215	368	346	303	382	375	199	248	313	281	230	
	前年対比		112.1%	119.9%	137.9%	89.2%	95.7%	114.2%	154.8%	110.5%	88.6%	87.1%	155.6%	106.6%	160.1%	
			120.8%	77.1%	98.1%	99.7%	101.1%	109.6%	162.4%	127.5%	77.3%	119.7%	154.7%	141.8%	204.0%	
	市 内		4.6%	7,405	938	880	100	0	3,204	0	1,335	20	0	100	541	287
			3.6%	1,616,387	104,916	92,337	6,773	0	918,120	0	335,727	5,040	0	19,215	107,526	26,733
	三股町		0.2%	395	0	44	0	0	0	0	0	0	36	160	155	0
			0.2%	89,272	0	179	0	0	0	0	0	0	5,408	33,600	50,085	0
	西諸県郡		0.0%	0	0	0	0	0	0	0	0	0	0	0	0	0
			0.0%	0	0	0	0	0	0	0	0	0	0	0	0	0
	県 内		13.7%	21,867	29	600	508	22	7	718	459	7,686	5,808	2,061	3,069	900
			10.4%	4,633,187	3,862	64,290	178,203	9,266	3,461	229,067	196,718	1,184,325	1,101,443	587,132	920,912	154,508
	曾於市		0.1%	110	0	2	0	0	0	0	0	93	3	0	8	4
			0.0%	15,731	0	315	0	0	0	0	0	12,286	473	263	1,260	1,134
	霧島市		0.0%	0	0	0	0	0	0	0	0	0	0	0	0	0
			0.0%	0	0	0	0	0	0	0	0	0	0	0	0	0
	鹿児島県内		44.4%	70,948	1,508	3,013	93	0	0	310	248	7,981	15,946	12,234	16,405	13,210
			40.7%	18,110,811	325,806	656,381	30,462	0	0	74,676	96,548	1,670,110	4,299,409	3,915,672	4,532,414	2,509,333
熊 本		4.3%	6,861	283	60	180	7	0	0	0	872	1,124	998	278	3,059	
		4.4%	1,941,234	88,095	11,760	59,535	3,360	0	0	0	228,429	277,622	301,755	85,916	884,762	
大 分		0.0%	0	0	0	0	0	0	0	0	0	0	0	0	0	
		0.0%	0	0	0	0	0	0	0	0	0	0	0	0	0	
福 岡		0.5%	815	150	0	0	0	120	0	0	0	0	0	0	545	
		0.6%	269,010	52,185	0	0	0	32,760	0	0	0	0	0	0	184,065	
佐 賀		0.0%	0	0	0	0	0	0	0	0	0	0	0	0	0	
		0.0%	0	0	0	0	0	0	0	0	0	0	0	0	0	
長 崎		0.8%	1,272	264	32	0	0	0	0	0	520	40	80	0	336	
		0.9%	380,751	87,097	11,551	0	0	0	0	0	121,464	11,287	19,152	0	130,200	
沖 縄		0.0%	0	0	0	0	0	0	0	0	0	0	0	0	0	
		0.0%	0	0	0	0	0	0	0	0	0	0	0	0	0	
その他 県 外		31.4%	50,191	4,535	4,636	5,776	6,708	4,448	9,042	8,254	2,640	0	280	800	3,072	
		39.2%	17,446,503	1,502,718	1,154,003	2,171,770	2,320,437	1,405,425	3,542,838	3,232,144	715,942	0	96,600	280,088	1,024,538	

上段:数量Kg

下段:金額円

品目名	産地名	産地別割合	合計	4月	5月	6月	7月	8月	9月	10月	11月	12月	1月	2月	3月	
レ タ ス	合 計	100%	540,896	64,298	67,085	53,898	47,804	44,664	39,564	43,386	44,375	38,740	36,642	29,314	31,126	
		100%	93,690,947	5,807,633	7,494,657	9,346,202	5,186,285	10,178,265	16,654,343	7,372,799	3,648,755	5,879,781	7,415,186	7,362,799	7,344,242	
	単 価		173	90	112	173	108	228	421	170	82	152	202	251	236	
	前年対比		99.0%	192.8%	148.1%	103.9%	73.6%	109.1%	82.5%	115.6%	79.4%	78.2%	118.1%	105.6%	51.8%	
			112.4%	83.0%	111.6%	144.9%	54.5%	92.2%	143.5%	84.3%	63.8%	188.3%	191.8%	140.6%	169.9%	
	市 内		11.2%	60,565	8,566	19,971	8,002	248	0	0	6	2,509	1,233	5,246	6,856	7,928
			9.7%	9,134,780	585,807	2,026,272	1,184,768	9,870	0	0	210	122,110	213,360	1,052,783	1,768,095	2,171,505
	三股町		0.1%	776	0	0	0	0	0	0	0	440	0	0	0	336
			0.1%	78,645	0	0	0	0	0	0	0	13,230	0	0	0	65,415
	西諸県郡		0.0%	0	0	0	0	0	0	0	0	0	0	0	0	0
			0.0%	0	0	0	0	0	0	0	0	0	0	0	0	0
	県 内		8.6%	46,296	2,898	316	764	1,120	458	164	4,548	3,476	2,682	8,224	12,142	9,504
			8.0%	7,497,356	213,529	16,149	126,788	99,277	86,782	73,710	473,392	316,681	325,080	1,217,423	2,468,447	2,080,098
	曾於市		0.0%	167	96	60	0	0	0	0	0	0	11	0	0	0
			0.0%	4,891	2,048	2,100	0	0	0	0	0	0	743	0	0	0
	霧島市		0.0%	0	0	0	0	0	0	0	0	0	0	0	0	0
			0.0%	0	0	0	0	0	0	0	0	0	0	0	0	0
	鹿児島県内		9.3%	50,338	460	5,736	6,750	14,756	11,296	8,778	2,322	240	0	0	0	0
			11.0%	10,340,075	64,943	755,754	1,185,083	1,512,262	2,481,412	3,497,891	809,865	32,865	0	0	0	0
熊 本		4.0%	21,628	6,610	1,720	1,650	800	0	1,290	1,360	4,410	2,554	652	478	104	
		1.8%	1,666,982	295,104	27,510	129,780	65,415	0	149,730	123,060	217,823	298,410	136,080	164,955	59,115	
大 分		0.0%	0	0	0	0	0	0	0	0	0	0	0	0	0	
		0.0%	0	0	0	0	0	0	0	0	0	0	0	0	0	
福 岡		3.7%	20,006	8,258	2,502	402	1,300	600	592	340	740	670	1,170	988	2,444	
		3.5%	3,237,363	782,304	236,565	93,975	175,245	317,310	242,235	102,008	98,753	144,900	285,810	312,953	445,305	
佐 賀		0.0%	0	0	0	0	0	0	0	0	0	0	0	0	0	
		0.0%	0	0	0	0	0	0	0	0	0	0	0	0	0	
長 崎		35.2%	190,620	37,410	20,590	0	0	0	0	27,760	32,260	31,590	21,350	8,850	10,810	
		28.4%	26,645,746	3,863,898	1,656,487	0	0	0	0	3,495,987	2,837,843	4,897,288	4,723,090	2,648,349	2,522,804	
沖 縄		0.0%	0	0	0	0	0	0	0	0	0	0	0	0	0	
		0.0%	0	0	0	0	0	0	0	0	0	0	0	0	0	
その他 県 外		27.8%	150,500	0	16,190	36,330	29,580	32,310	28,740	7,050	300	0	0	0	0	
		37.4%	35,085,109	0	2,773,820	6,625,808	3,324,216	7,292,761	12,690,777	2,368,277	9,450	0	0	0	0	

上段:数量Kg

下段:金額円

品目名	産地名	産地別割合	合計	4月	5月	6月	7月	8月	9月	10月	11月	12月	1月	2月	3月	
サ ニ ー レ タ ス	合 計	100%	40,011	3,348	3,596	3,904	4,552	4,576	3,232	3,328	2,840	3,288	2,484	2,202	2,661	
		100%	10,432,892	560,083	508,345	654,378	655,848	1,521,849	1,554,848	765,019	570,948	801,508	938,246	1,000,768	901,052	
	単 価		261	167	141	168	144	333	481	230	201	244	378	454	339	
			101.3%	103.2%	104.4%	93.5%	100.2%	119.8%	84.0%	96.1%	112.6%	113.0%	131.4%	93.9%	81.3%	
	前年対比		94.1%	47.4%	64.2%	105.2%	48.5%	107.6%	144.9%	44.1%	112.6%	154.6%	189.3%	126.7%	149.5%	
			0.8%	303	288	0	0	0	0	0	0	0	0	0	6	9
	市 内		0.7%	75,810	72,051	0	0	0	0	0	0	0	0	0	2,100	1,659
			0.0%	0	0	0	0	0	0	0	0	0	0	0	0	0
	三股町		0.0%	0	0	0	0	0	0	0	0	0	0	0	0	0
			0.0%	0	0	0	0	0	0	0	0	0	0	0	0	0
	西諸県郡		0.0%	0	0	0	0	0	0	0	0	0	0	0	0	0
			0.0%	0	0	0	0	0	0	0	0	0	0	0	0	0
	県 内		7.0%	2,792	180	108	160	224	260	128	248	352	304	200	248	380
			11.0%	1,150,801	38,798	17,220	35,385	42,158	99,173	98,385	78,015	109,410	117,704	129,833	184,170	200,550
	曾於市		0.1%	20	8	0	0	0	0	0	0	12	0	0	0	0
			0.0%	3,885	1,365	0	0	0	0	0	0	2,520	0	0	0	0
	霧島市		0.0%	0	0	0	0	0	0	0	0	0	0	0	0	0
			0.0%	0	0	0	0	0	0	0	0	0	0	0	0	0
	鹿児島県内		9.1%	3,640	60	732	604	632	492	644	308	152	0	0	16	0
			13.1%	1,369,962	19,950	166,136	188,685	103,268	274,838	460,425	122,010	26,460	0	0	8,190	0
熊 本		1.8%	716	0	0	0	0	0	0	120	180	164	108	36	108	
		2.9%	303,136	0	0	0	0	0	0	28,613	55,230	62,948	66,360	27,195	62,790	
大 分		0.0%	0	0	0	0	0	0	0	0	0	0	0	0	0	
		0.0%	0	0	0	0	0	0	0	0	0	0	0	0	0	
福 岡		56.5%	22,588	2,812	2,756	1,812	1,016	440	412	2,260	2,144	2,820	2,056	1,896	2,164	
		50.5%	5,270,771	427,919	324,989	275,490	206,504	243,495	227,010	472,331	377,328	620,856	679,683	779,113	636,053	
佐 賀		0.0%	0	0	0	0	0	0	0	0	0	0	0	0	0	
		0.0%	0	0	0	0	0	0	0	0	0	0	0	0	0	
長 崎		0.3%	120	0	0	0	0	0	0	0	0	0	120	0	0	
		0.6%	62,370	0	0	0	0	0	0	0	0	0	62,370	0	0	
沖 縄		0.0%	0	0	0	0	0	0	0	0	0	0	0	0	0	
		0.0%	0	0	0	0	0	0	0	0	0	0	0	0	0	
その他 県 外		24.6%	9,832	0	0	1,328	2,680	3,384	2,048	392	0	0	0	0	0	
		21.1%	2,196,157	0	0	154,818	303,918	904,343	769,028	64,050	0	0	0	0	0	

上段:数量Kg

下段:金額円

品目名	産地名	産地別割合	合計	4月	5月	6月	7月	8月	9月	10月	11月	12月	1月	2月	3月	
パ セ リ	合 計	100%	6,250	769	583	460	517	690	417	388	438	772	340	399	476	
		100%	9,021,447	842,742	730,207	780,868	561,544	693,654	1,117,035	958,679	301,768	1,306,165	475,678	709,713	543,394	
	単 価		1,444	1,096	1,252	1,696	1,086	1,005	2,681	2,471	689	1,692	1,400	1,778	1,142	
			89.6%	102.6%	94.2%	73.7%	90.3%	88.2%	99.6%	77.8%	86.2%	102.2%	95.2%	88.8%	74.8%	
	前年対比		75.2%	290.6%	101.8%	112.8%	89.0%	35.0%	53.1%	58.7%	45.8%	74.9%	105.2%	131.0%	98.4%	
			1.4%	87	0	0	0	87	0	0	0	0	0	0	0	0
	市 内		1.1%	99,367	0	0	0	98,737	0	0	0	0	0	0	630	0
			0.0%	0	0	0	0	0	0	0	0	0	0	0	0	0
	三股町		0.0%	0	0	0	0	0	0	0	0	0	0	0	0	0
			0.0%	0	0	0	0	0	0	0	0	0	0	0	0	0
	西諸県郡		0.0%	0	0	0	0	0	0	0	0	0	0	0	0	0
			0.0%	0	0	0	0	0	0	0	0	0	0	0	0	0
	県 内		55.9%	3,496	450	321	229	111	386	271	192	256	411	269	269	332
			53.7%	4,846,882	483,218	422,157	387,803	117,670	321,587	676,170	413,364	156,033	642,905	368,615	484,220	373,140
	曾於市		0.0%	0	0	0	0	0	0	0	0	0	0	0	0	0
			0.0%	0	0	0	0	0	0	0	0	0	0	0	0	0
	霧島市		0.0%	0	0	0	0	0	0	0	0	0	0	0	0	0
			0.0%	0	0	0	0	0	0	0	0	0	0	0	0	0
	鹿児島県内		0.0%	0	0	0	0	0	0	0	0	0	0	0	0	0
			0.0%	0	0	0	0	0	0	0	0	0	0	0	0	0
熊 本		3.5%	219	12	18	20	5	5	0	0	15	65	5	0	74	
		3.2%	290,826	14,764	21,001	38,450	5,670	131	0	0	12,622	126,243	4,188	0	67,757	
大 分		5.7%	358	96	26	40	30	0	0	0	47	83	16	20	0	
		4.8%	435,209	116,623	30,993	82,165	37,433	0	0	0	31,239	80,220	21,759	34,777	0	
福 岡		4.8%	298	137	32	10	33	15	0	0	21	40	5	5	0	
		3.2%	285,686	134,034	24,822	14,700	2,195	462	0	0	18,290	72,450	9,566	10,207	-1,040	
佐 賀		0.4%	25	0	0	0	0	0	0	0	10	0	15	0	0	
		0.3%	24,571	0	0	0	0	0	0	0	6,468	0	18,103	0	0	
長 崎		0.0%	0	0	0	0	0	0	0	0	0	0	0	0	0	
		0.0%	0	0	0	0	0	0	0	0	0	0	0	0	0	
沖 縄		0.0%	0	0	0	0	0	0	0	0	0	0	0	0	0	
		0.0%	0	0	0	0	0	0	0	0	0	0	0	0	0	
その他 県 外		28.3%	1,766	75	185	162	251	284	146	196	89	173	30	105	70	
		33.7%	3,038,906	94,103	231,234	257,750	299,839	371,474	440,865	545,315	77,116	384,347	53,447	179,879	103,537	

上段:数量Kg

下段:金額円

品目名	産地名	産地別割合	合計	4月	5月	6月	7月	8月	9月	10月	11月	12月	1月	2月	3月	
椎 茸	合計	100%	92,441	8,909	7,034	5,914	6,005	6,376	5,666	7,634	9,583	11,305	7,975	8,592	7,448	
		100%	62,133,739	5,483,041	4,221,303	4,149,978	3,977,889	3,509,139	4,046,554	5,619,173	7,243,525	7,801,656	6,619,199	5,630,996	3,831,286	
	単価		672	615	600	702	662	550	714	736	756	690	830	655	514	
			103.5%	124.0%	119.8%	105.3%	98.5%	109.5%	126.7%	135.0%	95.3%	94.5%	105.0%	102.1%	70.3%	
	前年対比		90.9%	89.3%	96.3%	116.6%	94.1%	92.1%	102.8%	116.4%	95.8%	74.1%	95.8%	81.4%	68.7%	
			80.8%	74,728	7,241	6,426	5,208	5,170	5,871	5,193	6,097	7,821	7,910	6,128	6,156	5,506
	市内		80.9%	50,258,441	4,430,804	3,838,808	3,547,654	3,295,067	3,116,080	3,552,279	4,224,033	5,739,962	5,813,546	5,535,748	4,149,292	3,015,168
			0.5%	462	3	0	0	0	0	0	21	31	63	0	195	149
	三股町		0.4%	272,841	2,016	0	0	0	0	0	15,815	22,623	34,595	0	123,260	74,532
			0.0%	29	0	0	0	0	0	0	0	0	0	0	6	23
	西諸県郡		0.0%	14,175	0	0	0	0	0	0	0	0	0	0	3,780	10,395
			9.8%	9,033	1,082	424	686	830	500	473	1,070	1,316	1,158	458	330	706
	県内		12.2%	7,555,267	814,968	298,510	591,404	679,483	384,722	494,275	1,048,431	1,193,160	896,224	483,397	339,449	331,244
			2.0%	1,868	64	42	20	4	5	0	402	91	451	18	638	134
	曾於市		1.9%	1,207,984	46,043	47,298	10,920	3,339	8,337	0	290,762	64,864	266,424	23,903	401,137	44,957
			0.2%	145	0	0	0	0	0	0	8	21	0	0	52	64
	霧島市		0.1%	57,131	0	0	0	0	0	0	5,817	13,661	0	0	24,969	12,684
			1.4%	1,281	0	0	0	0	0	0	11	196	212	48	401	413
	鹿児島県内		1.4%	848,922	0	0	0	0	0	0	12,191	152,135	174,805	45,035	274,261	190,495
			0.1%	129	0	0	0	0	0	0	0	46	0	0	0	83
熊本		0.1%	34,598	0	0	0	0	0	0	0	9,660	0	0	0	24,938	
		0.0%	6	6	0	0	0	0	0	0	0	0	0	0	0	
大分		0.0%	6,930	6,930	0	0	0	0	0	0	0	0	0	0	0	
		0.0%	0	0	0	0	0	0	0	0	0	0	0	0	0	
福岡		0.0%	0	0	0	0	0	0	0	0	0	0	0	0	0	
		0.0%	20	0	0	0	0	0	0	0	0	0	0	20	0	
佐賀		0.0%	21,420	0	0	0	0	0	0	0	0	0	0	21,420	0	
		0.0%	6	6	0	0	0	0	0	0	0	0	0	0	0	
長崎		0.0%	8,190	8,190	0	0	0	0	0	0	0	0	0	0	0	
		0.0%	0	0	0	0	0	0	0	0	0	0	0	0	0	
沖縄		0.0%	0	0	0	0	0	0	0	0	0	0	0	0	0	
		5.1%	4,734	508	142	0	0	0	0	25	60	1,511	1,323	795	370	
その他 県外		3.0%	1,847,840	174,090	36,687	0	0	0	0	22,124	47,460	616,062	531,116	293,428	126,873	

上段:数量Kg

下段:金額円

品目名	産地名	産地別割合	合計	4月	5月	6月	7月	8月	9月	10月	11月	12月	1月	2月	3月	
えのき茸	合計	100%	248,950	32,131	21,255	19,493	15,352	18,382	21,794	21,932	23,709	24,765	15,293	18,821	16,025	
		100%	64,076,604	4,809,082	3,353,924	4,191,463	3,451,009	2,717,466	5,029,162	6,295,410	7,653,959	10,318,076	6,676,175	5,824,503	3,756,375	
	単価		257	150	158	215	225	148	231	287	323	417	437	309	234	
			82.2%	104.9%	92.4%	75.2%	71.7%	109.0%	113.0%	102.9%	96.4%	67.3%	61.2%	68.8%	52.0%	
	前年対比		87.1%	58.5%	71.9%	88.6%	82.9%	76.5%	114.7%	96.5%	101.4%	100.7%	96.8%	73.8%	79.3%	
			0.0%	0	0	0	0	0	0	0	0	0	0	0	0	0
	市内		0.0%	0	0	0	0	0	0	0	0	0	0	0	0	0
			0.0%	0	0	0	0	0	0	0	0	0	0	0	0	0
	三股町		0.0%	0	0	0	0	0	0	0	0	0	0	0	0	0
			0.0%	0	0	0	0	0	0	0	0	0	0	0	0	0
	西諸県郡		2.0%	4,985	0	0	0	0	0	0	0	0	400	475	1,010	3,100
			2.2%	1,393,935	0	0	0	0	0	0	0	0	234,675	176,404	288,857	693,999
	県内		85.0%	211,490	22,917	16,932	18,209	12,047	13,832	20,159	19,614	20,157	22,837	14,309	17,802	12,675
			87.3%	55,957,014	3,422,976	2,663,117	3,938,987	2,733,488	2,156,183	4,637,723	5,631,233	6,527,649	9,418,442	6,271,405	5,533,283	3,022,528
	曾於市		0.0%	0	0	0	0	0	0	0	0	0	0	0	0	0
			0.0%	0	0	0	0	0	0	0	0	0	0	0	0	0
	霧島市		0.0%	0	0	0	0	0	0	0	0	0	0	0	0	0
			0.0%	0	0	0	0	0	0	0	0	0	0	0	0	0
	鹿児島県内		12.8%	31,905	9,200	4,305	975	3,300	4,550	1,635	2,300	3,525	1,365	500	0	250
			10.2%	6,507,242	1,382,326	688,854	176,244	716,261	561,283	391,439	657,877	1,114,970	553,554	224,586	0	39,848
熊本		0.0%	0	0	0	0	0	0	0	0	0	0	0	0	0	
		0.0%	0	0	0	0	0	0	0	0	0	0	0	0	0	
大分		0.0%	0	0	0	0	0	0	0	0	0	0	0	0	0	
		0.0%	0	0	0	0	0	0	0	0	0	0	0	0	0	
福岡		0.0%	0	0	0	0	0	0	0	0	0	0	0	0	0	
		0.0%	0	0	0	0	0	0	0	0	0	0	0	0	0	
佐賀		0.0%	0	0	0	0	0	0	0	0	0	0	0	0	0	
		0.0%	0	0	0	0	0	0	0	0	0	0	0	0	0	
長崎		0.0%	20	0	0	0	0	0	0	0	0	20	0	0	0	
		0.0%	9,660	0	0	0	0	0	0	0	0	9,660	0	0	0	
沖縄		0.0%	0	0	0	0	0	0	0	0	0	0	0	0	0	
		0.0%	0	0	0	0	0	0	0	0	0	0	0	0	0	
その他県外		0.2%	551	14	18	309	5	0	0	18	27	143	9	9	0	
		0.3%	208,753	3,780	1,953	76,232	1,260	0	0	6,300	11,340	101,745	3,780	2,363	0	

上段:数量Kg

下段:金額円

品目名	産地名	産地別割合	合計	4月	5月	6月	7月	8月	9月	10月	11月	12月	1月	2月	3月	
かいわれ	合計	100%	53,837	4,142	4,299	4,530	5,512	5,412	5,499	4,591	3,687	4,115	3,735	3,896	4,419	
		100%	13,864,723	1,071,873	1,121,013	1,146,539	1,417,074	1,383,842	1,406,035	1,221,612	952,515	1,067,649	949,108	996,877	1,130,586	
	単価		258	259	261	253	257	256	256	266	258	259	254	256	256	
			97.1%	95.1%	93.5%	103.2%	97.5%	91.7%	99.0%	81.6%	95.7%	95.3%	112.9%	97.9%	113.5%	
	前年対比		96.9%	95.8%	94.7%	101.3%	97.1%	90.6%	98.5%	86.6%	94.5%	95.1%	109.8%	96.5%	111.1%	
			0.0%	2	0	0	0	0	0	0	0	0	0	0	2	0
	市内		0.0%	525	0	0	0	0	0	0	0	0	0	0	525	0
			0.0%	0	0	0	0	0	0	0	0	0	0	0	0	0
	三股町		0.0%	0	0	0	0	0	0	0	0	0	0	0	0	0
			0.0%	0	0	0	0	0	0	0	0	0	0	0	0	0
	西諸県郡		0.0%	0	0	0	0	0	0	0	0	0	0	0	0	0
			0.0%	0	0	0	0	0	0	0	0	0	0	0	0	0
	県内		49.7%	26,763	2,327	2,236	2,244	2,661	2,627	2,620	2,424	1,848	2,050	1,736	1,892	2,098
			54.2%	7,511,324	637,766	636,369	620,964	754,519	737,977	730,129	667,734	523,196	584,014	486,322	536,223	596,111
	曾於市		0.0%	0	0	0	0	0	0	0	0	0	0	0	0	0
			0.0%	0	0	0	0	0	0	0	0	0	0	0	0	0
	霧島市		0.0%	0	0	0	0	0	0	0	0	0	0	0	0	0
			0.0%	0	0	0	0	0	0	0	0	0	0	0	0	0
	鹿児島県内		0.0%	0	0	0	0	0	0	0	0	0	0	0	0	0
			0.0%	0	0	0	0	0	0	0	0	0	0	0	0	0
熊本		0.0%	0	0	0	0	0	0	0	0	0	0	0	0	0	
		0.0%	0	0	0	0	0	0	0	0	0	0	0	0	0	
大分		0.0%	0	0	0	0	0	0	0	0	0	0	0	0	0	
		0.0%	0	0	0	0	0	0	0	0	0	0	0	0	0	
福岡		50.3%	27,056	1,810	2,058	2,283	2,850	2,785	2,879	2,165	1,839	2,065	1,999	2,002	2,321	
		45.7%	6,341,190	428,750	480,969	523,606	662,555	645,865	675,906	553,195	429,319	483,635	462,786	460,129	534,475	
佐賀		0.0%	0	0	0	0	0	0	0	0	0	0	0	0	0	
		0.0%	0	0	0	0	0	0	0	0	0	0	0	0	0	
長崎		0.0%	0	0	0	0	0	0	0	0	0	0	0	0	0	
		0.0%	0	0	0	0	0	0	0	0	0	0	0	0	0	
沖縄		0.0%	0	0	0	0	0	0	0	0	0	0	0	0	0	
		0.0%	0	0	0	0	0	0	0	0	0	0	0	0	0	
その他 県外		0.0%	16	5	6	4	0	0	0	2	0	0	0	0	0	
		0.1%	11,684	5,357	3,675	1,969	0	0	0	683	0	0	0	0	0	

上段:数量Kg

下段:金額円

品目名	産地名	産地別割合	合計	4月	5月	6月	7月	8月	9月	10月	11月	12月	1月	2月	3月	
な め こ	合 計	100%	15,391	1,122	1,166	1,206	1,173	1,436	1,447	1,481	1,463	1,274	1,198	912	1,514	
		100%	7,261,762	575,486	554,165	610,337	587,122	573,541	665,819	678,616	654,027	613,101	561,302	528,259	659,987	
	単 価		472	513	475	506	500	399	460	458	447	481	468	579	436	
			96.9%	73.5%	82.6%	91.8%	96.4%	133.3%	143.4%	116.3%	96.2%	78.2%	109.3%	86.7%	86.4%	
	前年対比		88.4%	65.3%	70.6%	89.8%	94.0%	102.4%	122.4%	100.7%	85.7%	80.9%	95.9%	88.3%	86.9%	
			0.0%	1	0	0	0	0	1	0	0	0	0	0	0	0
	市 内		0.0%	819	0	0	0	0	819	0	0	0	0	0	0	0
			0.0%	0	0	0	0	0	0	0	0	0	0	0	0	0
	三股町		0.0%	0	0	0	0	0	0	0	0	0	0	0	0	0
			0.0%	0	0	0	0	0	0	0	0	0	0	0	0	0
	西諸県郡		1.1%	170	0	0	0	0	0	0	0	0	0	0	0	170
			1.4%	100,065	0	0	0	0	0	0	0	0	0	0	0	100,065
	県 内		68.9%	10,601	849	893	973	928	957	984	983	1,131	947	740	706	512
			70.9%	5,146,870	435,305	438,424	502,294	465,269	420,125	471,859	461,782	504,376	443,791	365,852	410,808	226,985
	曾於市		0.0%	0	0	0	0	0	0	0	0	0	0	0	0	0
			0.0%	0	0	0	0	0	0	0	0	0	0	0	0	0
	霧島市		0.0%	0	0	0	0	0	0	0	0	0	0	0	0	0
			0.0%	0	0	0	0	0	0	0	0	0	0	0	0	0
	鹿児島県内		0.0%	0	0	0	0	0	0	0	0	0	0	0	0	0
			0.0%	0	0	0	0	0	0	0	0	0	0	0	0	0
熊 本		0.0%	0	0	0	0	0	0	0	0	0	0	0	0	0	
		0.0%	0	0	0	0	0	0	0	0	0	0	0	0	0	
大 分		11.8%	1,821	143	201	185	178	227	163	107	89	64	114	86	265	
		11.1%	807,008	58,956	74,964	78,162	84,924	67,138	65,363	63,053	46,359	34,623	61,645	56,626	115,195	
福 岡		5.5%	840	76	42	49	45	61	106	82	70	143	100	32	38	
		7.0%	508,048	50,355	25,027	29,881	26,691	35,264	59,716	48,720	41,971	86,753	60,303	20,001	23,366	
佐 賀		0.0%	0	0	0	0	0	0	0	0	0	0	0	0	0	
		0.0%	0	0	0	0	0	0	0	0	0	0	0	0	0	
長 崎		11.9%	1,834	54	30	0	23	190	195	310	104	120	245	83	480	
		9.1%	659,314	30,870	15,750	0	10,238	50,195	68,881	105,061	42,158	47,934	73,502	39,249	175,476	
沖 縄		0.0%	0	0	0	0	0	0	0	0	0	0	0	0	0	
		0.0%	0	0	0	0	0	0	0	0	0	0	0	0	0	
その他 県 外		0.8%	125	0	0	0	0	0	0	0	70	0	0	5	50	
		0.5%	39,638	0	0	0	0	0	0	0	19,163	0	0	1,575	18,900	

上段:数量Kg

下段:金額円

品目名	産地名	産地別割合	合計	4月	5月	6月	7月	8月	9月	10月	11月	12月	1月	2月	3月	
梅	合計	100%	60,011	362	19,065	39,067	1,517	0	0	0	0	0	0	0	0	
		100%	12,231,443	129,625	3,791,953	7,776,422	533,443	0	0	0	0	0	0	0	0	0
	単価		204	358	199	199	352	-	-	-	-	-	-	-	-	-
	前年対比		102.3%	603.3%	83.8%	111.2%	213.7%	0.0%	0.0%	0.0%	0.0%	0.0%	0.0%	0.0%	0.0%	0.0%
			67.6%	458.9%	68.8%	63.4%	194.1%	0.0%	0.0%	0.0%	0.0%	0.0%	0.0%	0.0%	0.0%	0.0%
	市内		9.6%	5,761	2	1,370	4,389	0	0	0	0	0	0	0	0	0
			5.5%	672,393	210	153,279	518,904	0	0	0	0	0	0	0	0	0
	三股町		0.4%	269	0	80	189	0	0	0	0	0	0	0	0	0
			0.2%	28,350	0	5,250	23,100	0	0	0	0	0	0	0	0	0
	西諸県郡		0.0%	0	0	0	0	0	0	0	0	0	0	0	0	0
			0.0%	0	0	0	0	0	0	0	0	0	0	0	0	0
	県内		64.2%	38,552	360	14,261	22,958	973	0	0	0	0	0	0	0	0
			69.3%	8,474,027	129,415	3,001,433	5,061,632	281,547	0	0	0	0	0	0	0	0
	曾於市		6.8%	4,087	0	1,054	2,974	59	0	0	0	0	0	0	0	0
			4.4%	536,194	0	119,354	398,255	18,585	0	0	0	0	0	0	0	0
	霧島市		0.1%	70	0	70	0	0	0	0	0	0	0	0	0	0
			0.1%	9,975	0	9,975	0	0	0	0	0	0	0	0	0	0
	鹿児島県内		4.4%	2,643	0	1,168	1,420	55	0	0	0	0	0	0	0	0
			4.8%	582,231	0	228,979	315,452	37,800	0	0	0	0	0	0	0	0
熊本		5.5%	3,292	0	284	3,008	0	0	0	0	0	0	0	0	0	
		3.1%	377,312	0	22,575	354,737	0	0	0	0	0	0	0	0	0	
大分		0.3%	190	0	0	10	180	0	0	0	0	0	0	0	0	
		0.6%	71,611	0	0	5,250	66,361	0	0	0	0	0	0	0	0	
福岡		5.2%	3,113	0	778	2,335	0	0	0	0	0	0	0	0	0	
		6.6%	802,676	0	251,108	551,568	0	0	0	0	0	0	0	0	0	
佐賀		1.7%	1,000	0	0	1,000	0	0	0	0	0	0	0	0	0	
		2.4%	298,463	0	0	298,463	0	0	0	0	0	0	0	0	0	
長崎		0.0%	0	0	0	0	0	0	0	0	0	0	0	0	0	
		0.0%	0	0	0	0	0	0	0	0	0	0	0	0	0	
沖縄		0.0%	0	0	0	0	0	0	0	0	0	0	0	0	0	
		0.0%	0	0	0	0	0	0	0	0	0	0	0	0	0	
その他 県外		1.7%	1,034	0	0	784	250	0	0	0	0	0	0	0	0	
		3.1%	378,211	0	0	249,061	129,150	0	0	0	0	0	0	0	0	

上段:数量Kg

下段:金額円

品目名	産地名	産地別割合	合計	4月	5月	6月	7月	8月	9月	10月	11月	12月	1月	2月	3月	
その他野菜	合計	100%	1,965,396	176,131	168,566	159,219	167,929	164,193	154,525	157,047	160,331	192,311	163,953	154,090	147,103	
		100%	469,776,498	41,519,993	34,293,265	40,495,618	42,832,864	34,815,552	38,372,496	40,876,892	33,208,149	50,237,057	39,006,280	36,814,484	37,303,848	
	単価		239	236	203	254	255	212	248	260	207	261	238	239	254	
	前年対比		96.1%	104.0%	94.3%	93.2%	98.7%	100.4%	97.7%	98.8%	89.8%	99.6%	103.5%	97.6%	78.8%	
			91.8%	75.2%	76.3%	104.4%	94.9%	83.5%	99.7%	97.5%	82.0%	99.6%	107.3%	96.1%	93.7%	
	市内		15.7%	307,810	33,523	38,428	38,292	33,403	24,962	19,189	18,542	21,106	33,890	19,821	11,011	15,642
			8.3%	39,025,814	2,593,424	2,415,124	6,579,027	5,649,517	2,153,590	2,421,405	2,555,120	2,581,761	7,124,808	2,022,341	1,523,002	1,406,695
	三股町		0.9%	18,038	1,731	2,191	2,391	1,944	1,926	2,145	1,831	819	1,078	240	576	1,165
			1.7%	8,155,968	653,187	920,005	1,082,991	1,159,365	855,287	967,794	756,987	322,895	409,251	107,664	285,232	635,310
	西諸県郡		0.4%	7,289	531	522	486	447	570	753	769	674	680	391	599	867
			0.7%	3,407,352	228,856	222,209	188,508	192,313	205,895	475,908	490,896	317,425	312,748	179,389	287,312	305,893
	県内		6.9%	135,176	11,086	10,102	11,850	10,802	13,613	5,312	5,296	5,572	16,723	20,548	17,139	7,132
			12.9%	60,812,209	6,515,524	4,895,108	5,013,424	5,400,300	4,708,724	3,407,767	3,919,550	2,970,860	7,151,204	5,980,189	5,582,451	5,267,108
	曾於市		4.9%	95,928	8,339	6,578	4,693	8,161	10,027	11,121	11,162	10,301	8,114	5,019	4,982	7,431
			4.2%	19,547,128	1,401,005	1,036,414	1,412,979	1,959,132	1,876,578	2,297,891	2,287,427	1,612,130	1,587,069	1,249,646	1,250,376	1,576,481
	霧島市		0.3%	6,474	775	2,318	73	322	190	238	300	352	520	391	366	630
			0.3%	1,297,761	215,340	63,069	27,983	98,759	68,162	78,735	72,105	92,399	159,313	126,920	114,703	180,273
	鹿児島県内		11.9%	234,567	42,584	37,828	26,109	18,981	13,434	10,292	10,630	8,076	14,729	14,769	16,521	20,614
			11.3%	53,307,239	10,754,128	7,433,206	5,672,232	5,273,720	3,519,156	3,314,160	2,878,077	1,778,449	2,566,654	1,879,884	3,184,799	5,052,774
熊本		4.1%	80,261	8,992	7,542	9,902	13,024	14,144	8,272	5,328	8,495	2,085	241	1,799	438	
		4.0%	18,567,959	1,562,895	1,690,073	2,582,305	3,955,393	2,938,838	3,010,273	1,254,491	693,670	379,364	119,973	183,454	197,230	
大分		18.5%	363,359	29,626	27,738	29,081	31,734	28,753	28,926	31,061	28,361	43,795	27,669	27,397	29,216	
		14.8%	69,650,923	5,389,257	5,347,978	5,669,318	6,682,002	5,862,410	5,722,240	6,258,690	4,956,286	7,451,239	5,660,166	4,977,958	5,673,379	
福岡		10.9%	215,200	17,176	15,938	14,827	13,781	15,655	20,244	22,146	19,622	25,116	17,714	17,163	15,818	
		24.3%	114,325,448	6,987,573	5,603,391	6,740,688	6,752,299	6,287,831	11,226,998	13,544,561	10,792,669	15,068,114	10,982,632	11,251,637	9,087,055	
佐賀		2.3%	44,293	2,364	7,881	6,002	10,344	8,957	6,507	123	82	76	1,424	217	317	
		0.7%	3,093,709	140,406	190,288	182,809	225,944	201,547	155,677	75,871	16,800	19,950	1,672,898	74,970	136,549	
長崎		1.4%	28,452	3,752	0	275	7,394	5,224	3,586	329	411	73	1,319	2,689	3,401	
		0.2%	728,458	41,977	0	17,309	262,851	156,757	36,090	42,013	22,087	6,225	44,793	77,774	20,582	
沖縄		0.0%	658	31	15	92	0	0	0	0	0	58	61	103	299	
		0.1%	261,466	13,860	8,295	34,913	0	0	0	0	724	47,083	56,261	76,276	24,054	
その他県外		21.8%	427,892	15,621	11,487	15,146	17,591	26,738	37,939	49,530	56,460	45,376	54,347	53,527	44,132	
		16.5%	77,595,064	5,022,561	4,468,105	5,291,132	5,221,269	5,980,777	5,257,558	6,741,104	7,049,994	7,954,035	8,923,524	7,944,540	7,740,465	

上段:数量Kg

下段:金額円

品目名	産地名	産地別割合	合計	4月	5月	6月	7月	8月	9月	10月	11月	12月	1月	2月	3月	
鶏卵	合計	100%	98,044	8,077	9,417	7,660	7,523	7,577	8,437	8,701	8,501	9,094	7,048	7,802	8,209	
		100%	26,698,980	2,432,096	2,374,149	2,086,873	1,988,425	1,894,416	2,089,965	2,433,334	2,441,946	2,621,463	1,863,821	2,180,022	2,292,470	
	単価		272	301	252	272	264	250	248	280	287	288	264	279	279	
			88.3%	70.2%	91.6%	75.6%	71.4%	82.0%	97.1%	96.9%	88.4%	102.7%	99.4%	108.8%	91.5%	
	前年対比		91.6%	89.0%	92.9%	86.7%	79.5%	85.1%	92.8%	99.4%	91.9%	95.3%	96.0%	101.3%	91.4%	
			70.1%	68,697	4,864	5,036	5,413	5,147	4,717	6,120	6,748	6,698	6,868	5,126	5,726	6,238
	市内		77.1%	20,589,902	1,612,783	1,568,084	1,591,813	1,500,852	1,396,143	1,618,065	2,014,935	2,034,977	2,097,628	1,536,300	1,732,255	1,886,067
			0.0%	0	0	0	0	0	0	0	0	0	0	0	0	0
	三股町		0.0%	0	0	0	0	0	0	0	0	0	0	0	0	0
			0.0%	0	0	0	0	0	0	0	0	0	0	0	0	0
	西諸県郡		0.0%	0	0	0	0	0	0	0	0	0	0	0	0	0
			0.0%	0	0	0	0	0	0	0	0	0	0	0	0	0
	県内		29.1%	28,495	3,210	4,381	2,247	2,271	2,451	2,283	1,851	1,733	2,226	1,922	2,006	1,915
			22.4%	5,990,769	815,323	806,065	495,060	471,613	454,593	467,700	403,331	395,183	523,835	327,521	434,747	395,798
	曾於市		0.9%	852	4	0	0	105	410	35	102	70	0	0	70	56
			0.4%	118,309	3,990	0	0	15,960	43,680	4,200	15,068	11,786	0	0	13,020	10,605
	霧島市		0.0%	0	0	0	0	0	0	0	0	0	0	0	0	0
			0.0%	0	0	0	0	0	0	0	0	0	0	0	0	0
	鹿児島県内		0.0%	0	0	0	0	0	0	0	0	0	0	0	0	0
			0.0%	0	0	0	0	0	0	0	0	0	0	0	0	0
熊本		0.0%	0	0	0	0	0	0	0	0	0	0	0	0	0	
		0.0%	0	0	0	0	0	0	0	0	0	0	0	0	0	
大分		0.0%	0	0	0	0	0	0	0	0	0	0	0	0	0	
		0.0%	0	0	0	0	0	0	0	0	0	0	0	0	0	
福岡		0.0%	0	0	0	0	0	0	0	0	0	0	0	0	0	
		0.0%	0	0	0	0	0	0	0	0	0	0	0	0	0	
佐賀		0.0%	0	0	0	0	0	0	0	0	0	0	0	0	0	
		0.0%	0	0	0	0	0	0	0	0	0	0	0	0	0	
長崎		0.0%	0	0	0	0	0	0	0	0	0	0	0	0	0	
		0.0%	0	0	0	0	0	0	0	0	0	0	0	0	0	
沖縄		0.0%	0	0	0	0	0	0	0	0	0	0	0	0	0	
		0.0%	0	0	0	0	0	0	0	0	0	0	0	0	0	
その他 県外		0.0%	0	0	0	0	0	0	0	0	0	0	0	0	0	
		0.0%	0	0	0	0	0	0	0	0	0	0	0	0	0	

品目別：月別取扱高10位(野菜)

数量

単位:kg

順位	年間	4月	5月	6月	7月	8月	9月	10月	11月	12月	1月	2月	3月
1位	品目名	里 芋	里 芋	キャベツ	馬鈴薯	馬鈴薯	ごぼう	里 芋	里 芋	里 芋	里 芋	里 芋	里 芋
	数量	5,693,259	424,065	473,410	244,856	533,143	477,959	709,469	592,645	499,959	907,106	401,830	685,144
2位	品目名	キャベツ	キャベツ	馬鈴薯	キャベツ	ごぼう	らっきょう	ごぼう	甘 藷	甘 藷	キャベツ	キャベツ	キャベツ
	数量	3,753,337	397,305	460,153	202,620	317,023	301,699	405,977	461,114	444,423	279,540	312,455	582,945
3位	品目名	馬鈴薯	馬鈴薯	里 芋	ごぼう	キャベツ	キャベツ	甘 藷	キャベツ	キャベツ	白 菜	白 菜	白 菜
	数量	2,240,912	376,331	150,765	103,921	144,478	142,250	381,524	284,656	363,700	254,672	263,692	302,870
4位	品目名	白 菜	大 根	白 菜	玉 葱	玉 葱	玉 葱	キャベツ	大 根	白 菜	甘 藷	大 根	玉 葱
	数量	1,706,379	148,058	122,480	97,815	111,229	129,450	184,200	133,386	166,570	191,079	142,522	150,708
5位	品目名	甘 藷	玉 葱	大 根	大 根	大 根	馬鈴薯	玉 葱	玉 葱	大 根	玉 葱	玉 葱	大 根
	数量	1,702,443	126,143	121,405	92,413	68,134	120,348	140,118	128,839	140,676	161,568	131,554	122,081
6位	品目名	ごぼう	白 菜	トマト	人 参	人 参	里 芋	らっきょう	人 参	玉 葱	大 根	人 参	馬鈴薯
	数量	1,629,755	118,995	90,931	84,771	64,697	120,179	82,500	88,059	130,804	135,917	115,640	68,531
7位	品目名	玉 葱	きゅうり	人 参	白 菜	きゅうり	大 根	大 根	ごぼう	人 参	人 参	馬鈴薯	人 参
	数量	1,564,640	68,305	87,895	83,980	48,002	79,515	77,978	83,506	71,876	103,537	83,783	65,136
8位	品目名	大 根	レタス	玉 葱	らっきょう	レタス	人 参	人 参	白 菜	馬鈴薯	馬鈴薯	ごぼう	きゅうり
	数量	1,373,915	64,298	83,891	80,816	47,804	76,938	77,761	74,020	59,483	82,546	40,945	39,164
9位	品目名	人 参	トマト	レタス	レタス	かぼちゃ	白 菜	白 菜	馬鈴薯	レタス	ごぼう	レタス	甘 藷
	数量	953,893	61,027	67,085	53,898	46,714	56,330	75,650	52,186	44,375	62,767	36,642	38,311
10位	品目名	レタス	人 参	きゅうり	トマト	白 菜	甘 藷	馬鈴薯	レタス	ごぼう	レタス	きゅうり	トマト
	数量	540,896	60,391	61,705	48,407	42,155	51,760	70,798	43,386	38,732	38,740	34,245	35,438

金額

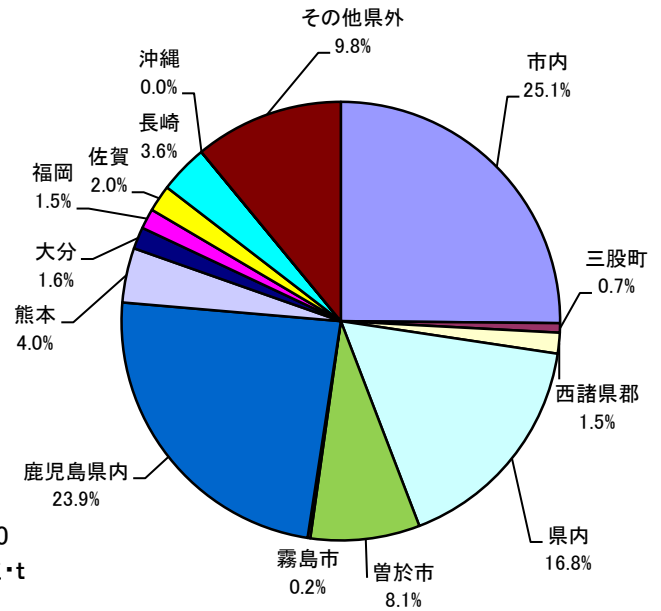
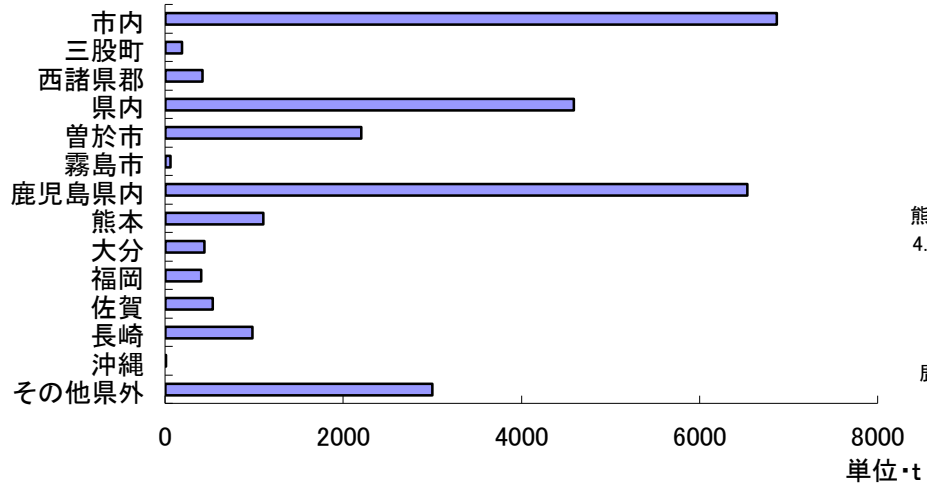
単位:円

順位	年間	4月	5月	6月	7月	8月	9月	10月	11月	12月	1月	2月	3月
1位	品目名	里 芋	馬鈴薯	馬鈴薯	馬鈴薯	ごぼう	ごぼう	里 芋	里 芋	里 芋	里 芋	里 芋	里 芋
	数量	748,274,940	92,533,461	105,257,879	54,439,603	57,341,565	76,942,697	99,118,272	89,425,085	56,897,107	107,419,313	55,062,104	79,267,240
2位	品目名	馬鈴薯	里 芋	里 芋	ごぼう	馬鈴薯	らっきょう	ごぼう	甘 藷	甘 藷	玉 葱	キャベツ	キャベツ
	数量	367,822,078	78,622,563	25,702,603	23,887,792	41,939,283	60,617,225	66,251,518	26,152,904	24,787,491	14,990,821	26,562,546	56,027,779
3位	品目名	ごぼう	キャベツ	トマト	らっきょう	キャベツ	里 芋	甘 藷	キャベツ	キャベツ	きゅうり	玉 葱	白 菜
	数量	294,999,625	22,828,326	13,348,043	19,968,367	15,184,319	16,806,455	26,517,154	25,070,892	17,062,647	13,676,301	12,321,028	14,673,950
4位	品目名	キャベツ	玉 葱	キャベツ	トマト	トマト	トマト	キャベツ	トマト	玉 葱	ごぼう	白 菜	玉 葱
	数量	256,340,483	14,911,094	12,238,776	12,298,572	11,666,683	14,450,573	17,112,545	16,663,570	12,602,266	12,841,232	11,999,534	13,738,126
5位	品目名	トマト	トマト	ごぼう	きゅうり	きゅうり	馬鈴薯	らっきょう	玉 葱	トマト	キャベツ	きゅうり	トマト
	数量	162,717,729	14,053,847	11,288,644	9,855,889	8,397,800	11,938,865	16,789,339	15,317,112	11,828,002	12,448,284	10,710,489	13,102,751
6位	品目名	玉 葱	人 参	きゅうり	キャベツ	玉 葱	キャベツ	レタス	人 参	きゅうり	甘 藷	トマト	きゅうり
	数量	146,595,184	9,569,761	8,639,507	9,677,700	8,286,753	11,442,382	16,654,343	14,903,612	10,228,660	11,726,831	10,477,855	12,140,578
7位	品目名	甘 藷	ピーマン	らっきょう	レタス	里 芋	人 参	トマト	ごぼう	大 根	トマト	人 参	大 根
	数量	124,560,944	8,588,689	8,255,403	9,346,202	8,243,068	11,193,971	15,318,538	14,642,141	8,915,141	11,345,647	9,116,243	9,510,194
8位	品目名	きゅうり	たけのこ	レタス	な す	人 参	玉 葱	玉 葱	大 根	人 参	えのき茸	ごぼう	馬鈴薯
	数量	119,861,059	7,628,339	7,494,657	8,052,966	7,945,863	10,518,621	14,587,664	12,817,072	7,901,281	10,318,076	8,341,342	8,588,286
9位	品目名	人 参	きゅうり	かぼちゃ	梅	な す	レタス	人 参	白 菜	えのき茸	人 参	馬鈴薯	ピーマン
	数量	109,466,248	7,386,993	7,007,528	7,776,422	7,405,445	10,178,265	11,564,205	10,184,808	7,653,959	9,011,026	8,011,620	7,987,559
10位	品目名	らっきょう	ごぼう	人 参	ピーマン	大 根	きゅうり	きゅうり	きゅうり	白 菜	白 菜	大 根	レタス
	数量	108,609,488	6,762,745	6,921,907	7,587,264	7,169,339	7,794,009	10,334,281	8,009,664	7,253,205	8,897,247	7,853,526	7,362,799

取扱品目産地別グラフ(野菜)

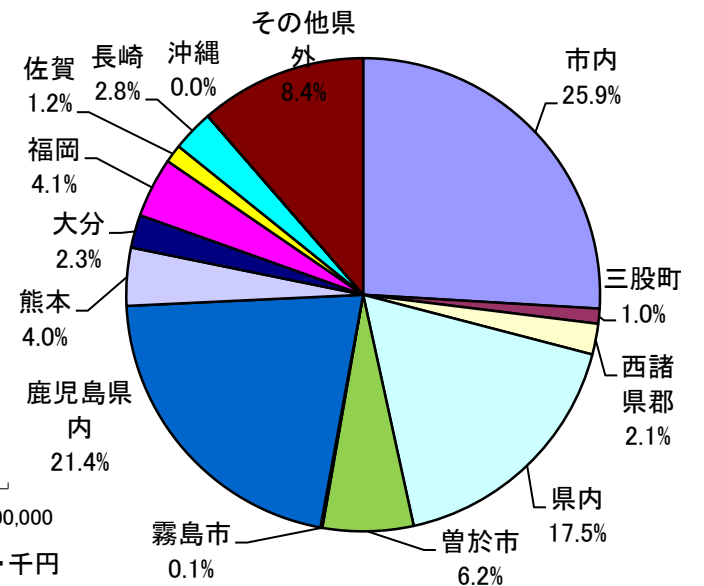
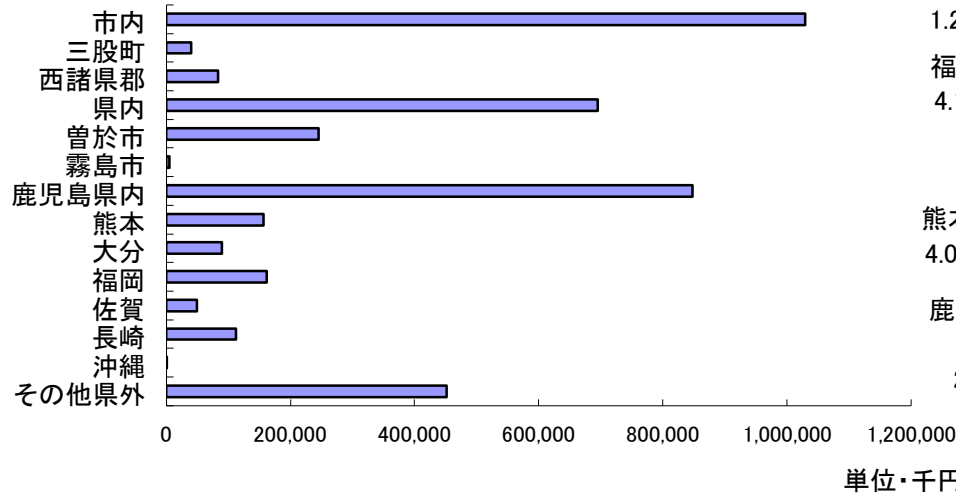
取扱数量(t)

合計	27,331
市内	6,873
三股町	190
西諸県郡	420
県内	4,590
曾於市	2,202
霧島市	55
鹿児島県内	6,541
熊本	1,101
大分	439
福岡	404
佐賀	536
長崎	981
沖縄	1
その他県外	2,999



取扱金額(千円)

合計	3,966,686
市内	1,028,745
三股町	40,626
西諸県郡	83,235
県内	694,662
曾於市	245,760
霧島市	5,161
鹿児島県内	847,018
熊本	156,709
大分	89,511
福岡	162,039
佐賀	49,159
長崎	112,078
沖縄	261
その他県外	451,723



市内地区別入荷数量比率

地区名	大根	人参	ごぼう	らっきょう	白菜	なっば	キャベツ	ほうれん草	葱	白葱	春菊	にら	レタス
姫 城	2.19%	-0.73%	0.00%	1.26%	0.00%	0.00%	1.54%	5.92%	0.00%	0.58%	13.09%	1.50%	0.00%
妻ヶ丘	0.00%	0.00%	0.00%	0.56%	0.00%	19.33%	0.16%	3.60%	1.60%	5.12%	30.59%	45.95%	0.00%
祝 吉	1.38%	0.40%	2.69%	0.00%	20.57%	48.86%	32.80%	16.26%	0.74%	49.72%	48.96%	0.30%	21.07%
小松原	15.72%	44.78%	3.62%	0.00%	0.00%	0.97%	23.64%	8.51%	0.79%	25.01%	0.00%	21.62%	22.75%
五十市	28.73%	0.00%	0.68%	29.53%	5.01%	0.15%	7.96%	0.18%	0.74%	1.55%	0.00%	1.80%	0.25%
沖 水	3.79%	2.57%	0.02%	0.55%	22.76%	0.00%	20.99%	3.05%	0.00%	0.00%	0.00%	0.00%	0.00%
志和地	3.95%	0.00%	5.72%	0.85%	0.00%	5.19%	0.05%	8.61%	0.10%	0.00%	0.00%	0.00%	55.79%
庄 内	0.96%	50.58%	78.97%	6.68%	38.16%	0.00%	8.34%	1.79%	77.70%	4.71%	3.10%	0.00%	0.00%
西 岳	0.00%	0.00%	0.00%	2.04%	1.46%	0.00%	1.08%	0.77%	0.00%	0.00%	0.40%	0.00%	0.00%
中 郷	25.12%	0.39%	6.52%	16.93%	10.25%	2.27%	0.61%	14.68%	16.94%	13.00%	0.00%	0.00%	0.00%
高 城	16.12%	0.00%	1.33%	9.85%	0.00%	17.56%	2.45%	17.64%	1.40%	0.30%	3.86%	19.52%	0.00%
高 崎	2.04%	0.00%	0.00%	29.34%	0.00%	5.67%	0.17%	18.70%	0.00%	0.00%	0.00%	0.00%	0.14%
山之口	0.00%	0.00%	0.00%	0.00%	1.71%	0.00%	0.21%	0.00%	0.00%	0.00%	0.00%	0.00%	0.00%
山 田	0.00%	2.01%	0.46%	2.40%	0.08%	0.00%	0.00%	0.31%	0.00%	0.00%	0.00%	9.31%	0.00%

地区名	胡瓜	南瓜	なす	トマト	ピーマン	トウモロコシ	甘藷	里芋	生姜	椎茸	サニーレタス	ブロッコリー	莓
姫 城	0.57%	0.94%	0.15%	0.74%	0.03%	0.00%	1.05%	0.73%	0.73%	0.14%	0.00%	0.00%	1.44%
妻ヶ丘	0.00%	0.22%	0.01%	0.01%	0.00%	0.00%	1.81%	0.06%	0.61%	0.21%	0.00%	0.00%	0.00%
祝 吉	1.65%	25.70%	11.75%	7.04%	1.47%	15.15%	14.27%	0.00%	1.09%	0.25%	0.00%	0.68%	60.55%
小松原	0.03%	1.30%	1.29%	0.00%	2.16%	4.66%	0.99%	0.39%	0.12%	0.70%	0.00%	4.27%	0.00%
五十市	0.01%	4.37%	2.28%	1.34%	2.38%	0.00%	5.39%	11.18%	0.48%	10.03%	0.00%	0.00%	3.41%
沖 水	32.06%	12.60%	28.20%	22.73%	15.75%	0.00%	0.00%	0.06%	0.18%	0.00%	0.00%	0.00%	0.00%
志和地	15.99%	0.18%	0.01%	0.00%	0.07%	16.33%	2.15%	0.44%	0.61%	0.00%	0.00%	0.00%	7.94%
庄 内	19.09%	11.48%	51.29%	16.10%	7.97%	0.00%	31.33%	48.61%	81.80%	0.07%	0.00%	0.00%	0.06%
西 岳	1.48%	0.65%	0.00%	0.03%	0.00%	1.36%	0.12%	0.54%	5.16%	3.00%	0.00%	0.00%	0.00%
中 郷	0.01%	6.41%	4.95%	33.11%	3.30%	5.46%	19.22%	3.33%	3.41%	0.85%	0.00%	1.02%	0.00%
高 城	1.55%	0.79%	0.00%	12.06%	50.55%	57.04%	18.62%	9.75%	0.00%	0.00%	0.00%	94.04%	13.07%
高 崎	24.11%	33.02%	0.00%	0.00%	0.00%	0.00%	5.03%	20.59%	4.36%	1.67%	100.00%	0.00%	13.53%
山之口	2.75%	0.40%	0.00%	6.84%	0.00%	0.00%	0.00%	0.04%	0.47%	7.92%	0.00%	0.00%	0.00%
山 田	0.70%	1.93%	0.08%	0.01%	16.33%	0.00%	0.00%	4.27%	0.96%	75.15%	0.00%	0.00%	0.00%

主要品目・月別平均単価(野菜)

単位:円

品目名	年次	平均	4月	5月	6月	7月	8月	9月	10月	11月	12月	1月	2月	3月	品目名	年次	平均	4月	5月	6月	7月	8月	9月	10月	11月	12月	1月	2月	3月
大根	19年	75	57	56	67	97	134	110	92	65	58	45	63	59	南瓜	19年	147	155	149	122	84	117	119	126	187	204	235	153	112
	20年	76	61	59	67	83	105	126	103	70	64	58	49	62		20年	120	127	222	130	103	82	94	110	120	125	139	102	86
	21年	73	69	60	80	97	146	102	60	45	41	57	58	60		21年	122	112	132	145	88	94	83	115	157	125	152	156	105
	22年	75	79	66	61	97	118	107	72	71	43	51	68	70		22年	137	157	159	211	145	118	109	113	145	141	131	117	95
	23年	76	46	43	68	105	87	122	96	63	47	55	78	103		23年	131	111	162	151	132	142	159	134	139	141	120	85	99
人参	19年	99	78	75	80	103	101	140	133	102	69	64	89	158	なす	19年	219	199	172	153	267	225	191	190	192	229	244	327	237
	20年	117	157	136	117	154	134	135	135	111	75	80	78	92		20年	231	207	212	208	139	186	140	199	253	297	338	273	323
	21年	102	113	97	66	106	204	163	144	102	51	54	58	67		21年	218	256	192	167	133	181	122	192	233	252	279	335	268
	22年	137	136	79	99	181	246	206	173	124	61	83	115	142		22年	258	335	204	221	326	212	271	216	243	242	299	283	245
	23年	118	158	79	75	123	145	149	169	110	87	79	108	138		23年	276	212	192	313	230	197	253	251	214	315	424	371	338
ごぼう	19年	141	182	159	124	135	95	117	126	130	150	129	139	211	トマト	19年	286	281	175	173	249	325	362	414	374	263	245	288	287
	20年	176	192	207	227	181	160	177	177	158	170	144	167	154		20年	279	305	198	193	206	195	353	351	344	348	286	230	335
	21年	140	199	192	169	133	129	128	135	116	128	117	132	108		21年	262	319	250	172	142	328	391	264	181	242	298	251	309
	22年	161	139	128	202	167	152	150	130	142	164	175	182	197		22年	326	347	238	201	300	326	431	529	425	304	271	288	247
	23年	218	264	288	230	181	161	163	175	183	205	204	228	338		23年	344	230	147	254	365	335	363	494	337	452	356	370	429
白菜	19年	63	42	33	60	79	104	117	98	42	29	24	33	91	ピーマン	19年	322	278	225	180	300	309	302	296	275	269	431	603	397
	20年	73	69	36	91	91	96	112	122	64	43	41	39	73		20年	353	305	219	194	212	229	262	310	282	447	501	583	693
	21年	65	88	61	71	70	116	138	63	39	25	27	33	48		21年	343	428	209	195	160	205	235	271	289	400	536	574	617
	22年	77	85	67	68	77	124	134	97	55	33	35	54	91		22年	354	568	280	242	315	248	372	345	325	248	392	495	414
	23年	72	50	38	81	79	73	137	138	44	35	46	48	93		23年	377	233	158	252	351	248	359	382	270	394	513	694	671
キャベツ	19年	75	58	56	51	119	139	104	83	58	53	36	65	71	レタス	19年	161	174	158	168	221	311	224	202	100	92	53	113	121
	20年	70	55	35	48	72	65	72	95	84	98	87	59	65		20年	155	89	80	200	120	176	272	195	107	222	197	94	112
	21年	66	71	83	51	57	106	101	60	32	34	60	67	66		21年	142	158	104	146	114	338	155	82	65	126	176	106	134
	22年	87	101	65	77	107	106	104	80	97	52	77	108	68		22年	160	210	148	124	146	270	242	233	102	63	125	189	72
	23年	71	57	26	48	105	80	93	88	47	45	85	96	80		23年	186	90	112	173	108	228	421	170	82	152	202	251	236
ほうれん草	19年	353	242	304	330	580	651	764	420	248	180	140	238	136	甘藷	19年	128	140	189	246	210	120	110	62	61	72	117	106	108
	20年	384	264	262	446	512	763	671	485	298	302	272	130	208		20年	103	126	158	161	149	109	68	61	69	55	99	84	91
	21年	343	249	253	379	493	593	452	475	195	274	286	185	281		21年	75	93	116	93	106	90	59	51	50	49	49	87	56
	22年	410	333	303	406	742	805	951	292	230	194	324	222	122		22年	93	111	134	62	61	92	66	58	55	53	145	128	154
	23年	382	108	184	544	660	621	724	350	258	299	328	293	212		23年	140	218	225	245	236	120	70	57	56	61	125	138	130
葱	19年	555	265	292	377	984	757	794	778	565	535	154	648	506	馬鈴薯	19年	84	96	76	79	74	87	73	84	85	79	81	82	113
	20年	608	262	330	533	691	714	793	850	801	818	804	380	316		20年	104	118	99	97	114	91	116	96	94	88	84	81	168
	21年	500	359	289	319	442	701	529	535	492	657	681	505	494		21年	138	132	109	151	161	225	119	119	126	112	124	113	170
	22年	602	552	430	509	715	964	983	652	542	461	437	622	359		22年	158	192	185	170	173	133	157	162	154	124	113	137	197
	23年	612	295	285	627	834	616	600	573	518	781	985	779	448		23年	144	246	229	222	79	99	122	136	111	89	96	125	174
胡瓜	19年	209	166	121	122	281	221	170	196	233	258	303	275	165	里芋	19年	188	161	256	364	213	228	196	148	128	122	132	158	154
	20年	213	153	92	143	92	187	228	261	386	304	224	213	278		20年	172	147	250	464	257	247	152	115	112	88	91	71	77
	21年	198	148	94	80	113	158	90	172	321	334	276	289	303		21年	148	77	96	393	292	171	80	121	101	106	108	108	128
	22年	212	245	126	160	186	142	178	238	299	297	291	231	154		22年	174	169	269	326	184	153	92	125	129	184	132	162	167
	23年	248	108	140	264	175	155	255	220	320	414	313	310	301		23年	152	185	170	161	276	140	140	151	114	118	137	116	111

上段:数量Kg

下段:金額円

品目名	産地名	産地別割合	合計	4月	5月	6月	7月	8月	9月	10月	11月	12月	1月	2月	3月	
果 実 合 計	合計	100%	8,504,533	622,234	659,375	623,721	701,407	964,707	705,574	826,299	856,677	976,208	475,586	510,034	582,709	
		100%	2,217,945,412	161,309,599	177,352,392	170,939,764	217,879,035	247,845,100	176,127,304	179,384,150	163,996,841	242,616,474	140,021,305	161,555,538	178,917,910	
	単価															
				261	259	269	274	311	257	250	217	191	249	294	317	307
	前年対比			105.2%	100.4%	109.3%	108.8%	99.1%	118.3%	109.7%	100.9%	100.5%	113.4%	97.8%	99.7%	98.8%
				102.2%	101.0%	102.1%	97.4%	102.6%	102.2%	97.8%	97.8%	97.7%	106.4%	99.3%	108.6%	113.8%
	市内		1.9%	159,248	25,305	20,299	12,822	2,637	4,787	5,644	5,808	1,940	14,849	15,744	22,080	27,333
			5.1%	112,334,828	15,212,519	9,163,206	3,405,763	462,105	626,887	2,389,353	1,895,888	2,119,628	17,510,573	17,865,124	21,504,633	20,179,149
	三股町		0.2%	20,028	5,297	1,429	555	0	82	731	271	501	2,054	2,401	2,779	3,928
			0.7%	15,431,743	3,050,451	854,432	361,885	0	15,803	266,652	115,246	393,186	2,395,377	2,681,465	2,777,843	2,519,403
	西諸県郡		0.2%	15,258	0	1,283	0	0	3,192	2,078	2,600	3,376	0	49	32	2,648
			0.2%	5,149,568	0	394,905	0	0	1,162,539	414,330	356,580	434,070	0	-17,955	24,360	2,380,739
	県内		12.5%	1,062,430	61,931	45,802	56,093	56,993	73,926	93,923	157,397	107,942	172,133	85,003	79,428	71,860
			13.4%	296,590,507	22,972,199	22,365,191	28,477,899	33,215,377	28,880,204	21,926,518	20,636,009	12,211,244	32,765,643	21,193,016	28,401,617	23,545,590
	曾於市		2.7%	229,867	11,948	16,520	19,179	57,988	96,288	3,850	3,374	536	2,873	5,516	6,503	5,292
			2.8%	62,386,119	6,840,186	6,133,770	4,052,173	11,371,227	7,849,519	527,545	1,202,926	324,413	3,727,358	7,248,485	8,013,937	5,094,580
	霧島市		0.0%	2,995	246	1,147	0	0	0	0	2	0	1,600	0	0	0
			0.0%	683,015	78,645	333,323	0	0	0	0	462	0	270,585	0	0	0
	鹿児島県内		8.6%	734,196	54,278	111,219	83,189	47,929	28,853	57,394	64,458	55,696	104,124	33,485	38,164	55,406
			9.5%	211,666,772	18,961,427	35,882,062	17,964,407	12,869,730	9,304,220	14,506,143	16,287,701	13,572,068	37,461,187	8,636,946	10,055,991	16,164,890
	熊本		13.6%	1,159,856	55,382	71,079	57,100	69,016	101,542	58,376	97,511	169,481	219,319	99,680	96,650	64,721
			11.7%	260,278,833	12,198,049	17,674,987	15,388,068	26,681,085	29,757,925	15,109,515	15,765,829	26,002,308	43,879,020	23,943,115	21,422,567	12,456,365
	大分		1.0%	83,293	446	42	396	3,280	703	32,126	26,398	12,120	5,617	1,603	562	0
			1.5%	34,032,446	291,375	38,850	126,641	2,254,256	511,665	13,548,099	12,005,564	2,917,436	1,670,445	475,020	193,095	0
	福岡		9.4%	797,384	56,536	41,541	40,443	57,329	95,542	99,817	108,072	130,120	64,950	28,147	33,603	41,285
			9.5%	211,091,813	13,211,557	10,606,935	11,842,718	17,338,511	31,106,739	28,642,969	23,401,351	28,405,172	18,458,426	7,367,758	9,289,500	11,420,177
	佐賀		1.0%	87,228	1,451	2,126	6,556	10,526	20,890	20,737	9,300	5,232	2,457	981	2,620	4,353
			1.9%	43,232,347	455,700	1,619,799	4,569,837	7,642,431	11,989,321	8,895,603	1,591,439	988,924	1,577,038	651,300	1,468,055	1,782,900
長崎		0.3%	22,111	1,992	4,451	6,369	1,585	1,425	1,113	2,358	693	908	210	186	822	
		0.3%	7,436,357	938,844	1,153,972	1,763,118	864,255	477,750	426,300	507,150	241,969	453,495	78,960	111,510	419,034	
沖縄		0.0%	120	0	20	0	30	30	20	0	0	0	0	20	0	
		0.0%	74,393	0	15,750	0	17,798	11,025	16,170	0	0	0	0	13,650	0	
その他 県外		48.6%	4,130,519	347,423	342,417	341,020	394,093	537,446	329,767	348,752	369,042	385,325	202,767	227,408	305,061	
		43.2%	957,556,671	67,098,647	71,115,210	82,987,255	105,162,260	126,151,503	69,458,107	85,618,005	76,386,423	82,447,327	49,898,071	58,278,780	82,955,083	

上段:数量Kg

下段:金額円

品目名	産地名	産地別割合	合計	4月	5月	6月	7月	8月	9月	10月	11月	12月	1月	2月	3月	
みかん	合計	100%	1,079,596	704	2,532	9,712	16,545	30,826	56,923	191,606	229,354	293,408	114,551	91,834	41,602	
		100%	184,726,180	693,022	2,488,240	6,865,614	11,465,573	17,293,576	15,136,558	20,871,802	24,472,071	41,497,012	19,426,959	16,988,795	7,526,958	
	単価															
			171	985	983	707	693	561	266	109	107	141	170	185	181	
	前年対比		123.2%	26.3%	82.5%	180.6%	83.8%	114.6%	71.1%	123.4%	105.1%	134.7%	136.5%	201.8%	233.6%	
			103.5%	95.7%	88.8%	155.0%	81.7%	103.3%	78.7%	101.5%	90.2%	109.4%	101.7%	147.4%	175.4%	
	市内		0.2%	2,476	0	0	0	0	0	466	1,891	24	35	0	60	0
			0.2%	383,042	0	0	0	0	0	90,920	273,988	3,276	368	0	14,490	0
	三股町		0.0%	0	0	0	0	0	0	0	0	0	0	0	0	0
			0.0%	0	0	0	0	0	0	0	0	0	0	0	0	0
	西諸県郡		0.0%	0	0	0	0	0	0	0	0	0	0	0	0	0
			0.0%	0	0	0	0	0	0	0	0	0	0	0	0	0
	県内		32.8%	354,157	493	1,224	1,965	3,785	3,462	35,350	130,063	73,437	75,209	16,477	11,146	1,548
			24.7%	45,696,293	495,811	1,024,906	1,391,987	2,245,008	1,696,171	5,902,854	14,304,278	6,141,897	8,157,562	2,275,823	1,819,808	240,188
	曾於市		0.0%	14	0	0	0	0	0	0	0	0	14	0	0	0
			0.0%	1,628	0	0	0	0	0	0	0	0	1,628	0	0	0
	霧島市		0.0%	0	0	0	0	0	0	0	0	0	0	0	0	0
			0.0%	0	0	0	0	0	0	0	0	0	0	0	0	0
	鹿児島県内		5.7%	61,538	0	205	1,266	2,547	6,675	2,537	1,394	5,087	25,495	8,297	7,185	850
			8.7%	16,102,862	0	207,060	959,212	1,758,099	3,517,973	1,144,878	226,485	478,213	4,495,219	1,588,262	1,611,278	116,183
熊本		53.4%	575,986	0	0	326	320	306	3,498	51,476	143,927	188,574	86,373	69,115	32,071	
		45.1%	83,259,586	0	0	205,790	146,255	135,891	397,898	5,303,889	16,899,976	27,669,700	14,730,056	12,421,294	5,348,837	
大分		0.0%	303	131	32	16	100	0	0	0	0	24	0	0	0	
		0.2%	308,385	168,861	37,800	13,629	79,275	0	0	0	0	8,820	0	0	0	
福岡		1.6%	17,391	0	0	0	0	315	0	2,050	150	3,167	1,010	4,016	6,683	
		2.2%	4,038,300	0	0	0	0	179,340	0	173,460	37,170	702,555	229,635	1,020,915	1,695,225	
佐賀		5.6%	60,575	0	1,072	6,139	9,793	20,068	15,072	3,762	4,189	0	0	80	400	
		18.1%	33,357,766	0	1,218,474	4,294,996	7,236,936	11,764,201	7,600,008	516,307	591,499	0	-630	23,625	112,350	
長崎		0.2%	2,653	80	0	0	0	0	0	970	525	640	210	178	50	
		0.4%	792,225	28,350	0	0	0	0	0	73,395	173,250	357,735	78,960	66,360	14,175	
沖縄		0.0%	0	0	0	0	0	0	0	0	0	0	0	0	0	
		0.0%	0	0	0	0	0	0	0	0	0	0	0	0	0	
その他 県外		0.4%	4,504	0	0	0	0	0	0	0	2,015	250	2,184	55	0	
		0.4%	786,093	0	0	0	0	0	0	0	146,790	103,425	524,853	11,025	0	

上段:数量Kg

下段:金額円

品目名	産地名	産地別割合	合計	4月	5月	6月	7月	8月	9月	10月	11月	12月	1月	2月	3月	
ネーブル	合計	100%	4,244	1,132	525	0	0	0	0	0	0	199	40	281	2,067	
		100%	1,248,755	407,400	168,000	0	0	0	0	0	0	53,855	6,930	67,830	544,740	
	単価															
				294	360	320	-	-	-	-	-	-	271	173	241	264
	前年対比		44.1%	49%	35%	0%	0%	0.0%	0.0%	0.0%	0.0%	0.0%	83.6%	1.5%	37.0%	92.6%
			52.8%	66%	33%	0%	0%	0.0%	0.0%	0.0%	0.0%	0.0%	92.2%	2.0%	48.1%	80.0%
	市内		0.0%	0	0	0	0	0	0	0	0	0	0	0	0	0
			0.0%	0	0	0	0	0	0	0	0	0	0	0	0	0
	三股町		0.0%	0	0	0	0	0	0	0	0	0	0	0	0	0
			0.0%	0	0	0	0	0	0	0	0	0	0	0	0	0
	西諸県郡		0.0%	0	0	0	0	0	0	0	0	0	0	0	0	0
			0.0%	0	0	0	0	0	0	0	0	0	0	0	0	0
	県内		20.3%	862	377	485	0	0	0	0	0	0	0	0	0	0
			23.3%	290,850	132,930	157,920	0	0	0	0	0	0	0	0	0	0
	曾於市		0.0%	0	0	0	0	0	0	0	0	0	0	0	0	0
			0.0%	0	0	0	0	0	0	0	0	0	0	0	0	0
	霧島市		0.0%	0	0	0	0	0	0	0	0	0	0	0	0	0
			0.0%	0	0	0	0	0	0	0	0	0	0	0	0	0
	鹿児島県内		25.4%	1,077	230	40	0	0	0	0	0	0	72	0	13	722
			39.4%	492,555	147,000	10,080	0	0	0	0	0	0	22,575	0	9,450	303,450
熊本		51.5%	2,186	525	0	0	0	0	0	0	0	8	40	268	1,345	
		34.8%	434,910	127,470	0	0	0	0	0	0	0	840	6,930	58,380	241,290	
大分		0.0%	0	0	0	0	0	0	0	0	0	0	0	0	0	
		0.0%	0	0	0	0	0	0	0	0	0	0	0	0	0	
福岡		0.0%	0	0	0	0	0	0	0	0	0	0	0	0	0	
		0.0%	0	0	0	0	0	0	0	0	0	0	0	0	0	
佐賀		1.0%	44	0	0	0	0	0	0	0	0	44	0	0	0	
		1.2%	14,690	0	0	0	0	0	0	0	0	14,690	0	0	0	
長崎		0.0%	0	0	0	0	0	0	0	0	0	0	0	0	0	
		0.0%	0	0	0	0	0	0	0	0	0	0	0	0	0	
沖縄		0.0%	0	0	0	0	0	0	0	0	0	0	0	0	0	
		0.0%	0	0	0	0	0	0	0	0	0	0	0	0	0	
その他 県外		1.8%	75	0	0	0	0	0	0	0	0	75	0	0	0	
		1.3%	15,750	0	0	0	0	0	0	0	0	15,750	0	0	0	

上段:数量Kg

下段:金額円

品目名	産地名	産地別割合	合計	4月	5月	6月	7月	8月	9月	10月	11月	12月	1月	2月	3月	
八 朔	合計	100%	20,639	3,637	90	0	0	0	0	0	0	394	3,732	5,737	7,049	
		100%	3,806,451	754,552	7,350	0	0	0	0	0	0	138,329	728,271	1,125,678	1,052,271	
	単価		184	207	82	-	-	-	-	-	-	-	351	195	196	149
			65.0%	175.1%	0.0%	0.0%	0.0%	0.0%	0.0%	0.0%	0.0%	0.0%	0.0%	37.6%	69.6%	61.1%
	前年対比		77.5%	229.3%	0.0%	0.0%	0.0%	0.0%	0.0%	0.0%	0.0%	0.0%	0.0%	60.8%	73.4%	56.8%
			0.6%	119	0	0	0	0	0	0	0	0	0	113	6	0
	市内		0.5%	20,370	0	0	0	0	0	0	0	0	0	19,740	630	0
			0.1%	30	0	0	0	0	0	0	0	0	0	0	0	30
	三股町		0.0%	945	0	0	0	0	0	0	0	0	0	0	0	945
			0.0%	0	0	0	0	0	0	0	0	0	0	0	0	0
	西諸県郡		0.0%	0	0	0	0	0	0	0	0	0	0	0	0	0
			0.0%	0	0	0	0	0	0	0	0	0	0	0	0	0
	県内		0.8%	168	0	0	0	0	0	0	0	0	0	50	90	28
			0.8%	31,248	0	0	0	0	0	0	0	0	0	11,088	17,325	2,835
	曾於市		0.1%	24	0	0	0	0	0	0	0	0	24	0	0	0
			0.1%	2,520	0	0	0	0	0	0	0	0	2,520	0	0	0
	霧島市		0.0%	0	0	0	0	0	0	0	0	0	0	0	0	0
			0.0%	0	0	0	0	0	0	0	0	0	0	0	0	0
	鹿児島県内		35.6%	7,357	1,212	0	0	0	0	0	0	0	0	1,570	2,023	2,552
			35.1%	1,335,968	215,565	0	0	0	0	0	0	0	0	271,635	400,943	447,825
熊本		37.1%	7,649	977	90	0	0	0	0	0	0	0	1,060	2,543	2,979	
		29.4%	1,119,143	234,507	7,350	0	0	0	0	0	0	0	194,891	423,780	258,615	
大分		0.0%	0	0	0	0	0	0	0	0	0	0	0	0	0	
		0.0%	0	0	0	0	0	0	0	0	0	0	0	0	0	
福岡		2.4%	490	400	0	0	0	0	0	0	0	0	0	0	90	
		2.9%	109,096	79,695	0	0	0	0	0	0	0	0	0	0	29,401	
佐賀		0.0%	0	0	0	0	0	0	0	0	0	0	0	0	0	
		0.0%	0	0	0	0	0	0	0	0	0	0	0	0	0	
長崎		0.2%	50	40	0	0	0	0	0	0	0	0	0	0	10	
		0.4%	13,440	10,500	0	0	0	0	0	0	0	0	0	0	2,940	
沖縄		0.0%	0	0	0	0	0	0	0	0	0	0	0	0	0	
		0.0%	0	0	0	0	0	0	0	0	0	0	0	0	0	
その他 県外		23.0%	4,753	1,008	0	0	0	0	0	0	0	370	939	1,075	1,360	
		30.8%	1,173,721	214,285	0	0	0	0	0	0	0	135,809	230,917	283,000	309,710	

上段:数量Kg

下段:金額円

品目名	産地名	産地別割合	合計	4月	5月	6月	7月	8月	9月	10月	11月	12月	1月	2月	3月	
日向夏	合計	100%	45,559	14,621	1,661	0	0	0	0	0	396	4,273	2,275	7,011	15,322	
		100%	16,824,074	4,558,089	487,412	0	0	0	0	0	311,850	2,821,905	1,283,676	2,626,289	4,734,853	
	単価															
				369	312	293	-	-	-	-	-	787	660	564	375	309
	前年対比			57.2%	42.4%	18.4%	0.0%	0.0%	0.0%	0.0%	0.0%	50.4%	113.2%	117.5%	89.9%	73.3%
				66.4%	60.3%	22.1%	0.0%	0.0%	0.0%	0.0%	0.0%	42.7%	89.7%	94.4%	75.6%	71.0%
	市内		0.2%	80	0	80	0	0	0	0	0	0	0	0	0	0
			0.0%	8,400	0	8,400	0	0	0	0	0	0	0	0	0	0
	三股町		0.2%	100	0	0	0	0	0	0	0	0	0	0	0	100
			0.1%	16,800	0	0	0	0	0	0	0	0	0	0	0	16,800
	西諸県郡		0.0%	0	0	0	0	0	0	0	0	0	0	0	0	0
			0.0%	0	0	0	0	0	0	0	0	0	0	0	0	0
	県内		96.3%	43,889	13,786	926	0	0	0	0	0	396	4,273	2,275	7,011	15,222
			98.0%	16,480,461	4,375,284	343,404	0	0	0	0	0	311,850	2,821,905	1,283,676	2,626,289	4,718,053
	曾於市		0.0%	0	0	0	0	0	0	0	0	0	0	0	0	0
			0.0%	0	0	0	0	0	0	0	0	0	0	0	0	0
	霧島市		0.0%	0	0	0	0	0	0	0	0	0	0	0	0	0
			0.0%	0	0	0	0	0	0	0	0	0	0	0	0	0
	鹿児島県内		0.3%	135	0	135	0	0	0	0	0	0	0	0	0	0
			0.1%	23,940	0	23,940	0	0	0	0	0	0	0	0	0	0
	熊本		1.5%	690	420	270	0	0	0	0	0	0	0	0	0	0
			0.9%	143,745	91,035	52,710	0	0	0	0	0	0	0	0	0	0
	大分		0.0%	0	0	0	0	0	0	0	0	0	0	0	0	0
			0.0%	0	0	0	0	0	0	0	0	0	0	0	0	0
	福岡		0.0%	0	0	0	0	0	0	0	0	0	0	0	0	0
			0.0%	0	0	0	0	0	0	0	0	0	0	0	0	0
	佐賀		0.0%	0	0	0	0	0	0	0	0	0	0	0	0	0
			0.0%	0	0	0	0	0	0	0	0	0	0	0	0	0
長崎		0.0%	0	0	0	0	0	0	0	0	0	0	0	0	0	
		0.0%	0	0	0	0	0	0	0	0	0	0	0	0	0	
沖縄		0.0%	0	0	0	0	0	0	0	0	0	0	0	0	0	
		0.0%	0	0	0	0	0	0	0	0	0	0	0	0	0	
その他 県外		1.5%	665	415	250	0	0	0	0	0	0	0	0	0	0	
		0.9%	150,728	91,770	58,958	0	0	0	0	0	0	0	0	0	0	

上段:数量Kg

下段:金額円

品目名	産地名	産地別割合	合計	4月	5月	6月	7月	8月	9月	10月	11月	12月	1月	2月	3月	
伊予柑	合計	100%	32,572	2,321	0	0	0	0	0	0	0	4	5,649	12,966	11,632	
		100%	5,974,479	372,540	0	0	0	0	0	0	0	105	1,242,516	2,345,175	2,014,143	
	単価															
				183	160	-	-	-	-	-	-	-	26	220	181	173
	前年対比		72.1%	59.8%	0.0%	0.0%	0.0%	0.0%	0.0%	0.0%	0.0%	0.0%	0.7%	48.2%	86.3%	83.6%
			68.2%	95.5%	0.0%	0.0%	0.0%	0.0%	0.0%	0.0%	0.0%	0.0%	0.1%	54.2%	69.9%	76.6%
	市内		0.0%	0	0	0	0	0	0	0	0	0	0	0	0	0
			0.0%	0	0	0	0	0	0	0	0	0	0	0	0	0
	三股町		0.0%	0	0	0	0	0	0	0	0	0	0	0	0	0
			0.0%	0	0	0	0	0	0	0	0	0	0	0	0	0
	西諸県郡		0.0%	0	0	0	0	0	0	0	0	0	0	0	0	0
			0.0%	0	0	0	0	0	0	0	0	0	0	0	0	0
	県内		11.9%	3,885	1,550	0	0	0	0	0	0	0	0	170	685	1,480
			11.4%	678,458	248,850	0	0	0	0	0	0	0	0	45,045	124,845	259,718
	曾於市		0.0%	4	0	0	0	0	0	0	0	0	4	0	0	0
			0.0%	105	0	0	0	0	0	0	0	0	105	0	0	0
	霧島市		0.0%	0	0	0	0	0	0	0	0	0	0	0	0	0
			0.0%	0	0	0	0	0	0	0	0	0	0	0	0	0
	鹿児島県内		27.5%	8,950	0	0	0	0	0	0	0	0	0	1,270	4,280	3,400
			27.0%	1,613,903	0	0	0	0	0	0	0	0	0	231,788	763,875	618,240
熊本		0.7%	219	54	0	0	0	0	0	0	0	0	0	85	80	
		0.4%	22,354	3,780	0	0	0	0	0	0	0	0	0	3,570	15,004	
大分		0.0%	0	0	0	0	0	0	0	0	0	0	0	0	0	
		0.0%	0	0	0	0	0	0	0	0	0	0	0	0	0	
福岡		7.8%	2,550	500	0	0	0	0	0	0	0	0	1,420	70	560	
		8.5%	505,103	75,810	0	0	0	0	0	0	0	0	342,825	12,075	74,393	
佐賀		0.0%	0	0	0	0	0	0	0	0	0	0	0	0	0	
		0.0%	0	0	0	0	0	0	0	0	0	0	0	0	0	
長崎		0.0%	0	0	0	0	0	0	0	0	0	0	0	0	0	
		0.0%	0	0	0	0	0	0	0	0	0	0	0	0	0	
沖縄		0.0%	0	0	0	0	0	0	0	0	0	0	0	0	0	
		0.0%	0	0	0	0	0	0	0	0	0	0	0	0	0	
その他		52.1%	16,964	217	0	0	0	0	0	0	0	0	2,789	7,846	6,112	
	県外	52.8%	3,154,556	44,100	0	0	0	0	0	0	0	0	622,858	1,440,810	1,046,788	

上段:数量Kg

下段:金額円

品目名	産地名	産地別割合	合計	4月	5月	6月	7月	8月	9月	10月	11月	12月	1月	2月	3月	
その他柑橘類	合計	100%	447,872	68,825	35,937	5,075	1,536	20	285	1,128	3,178	116,235	57,774	74,960	82,919	
		100%	114,723,252	14,530,916	6,248,648	610,428	288,562	2,100	63,882	150,234	804,984	35,005,234	12,841,797	22,793,209	21,383,258	
	単価															
				256	211	174	120	188	105	224	133	253	301	222	304	258
	前年対比			106.8%	82.7%	70.5%	21.3%	117.2%	0.0%	19.9%	75.4%	115.8%	130.1%	146.7%	132.3%	120.4%
				106.3%	93.9%	70.6%	18.1%	167.0%	0.0%	27.8%	94.3%	92.4%	113.7%	113.1%	122.3%	118.9%
	市内		1.2%	5,491	61	0	0	0	0	0	0	3	701	548	2,117	2,062
			1.1%	1,290,590	8,274	0	0	0	0	0	0	294	151,327	76,020	551,242	503,433
	三股町		0.1%	525	0	0	0	0	0	0	0	0	0	120	405	0
			0.1%	75,128	0	0	0	0	0	0	0	0	0	6,300	68,828	0
	西諸県郡		0.1%	461	0	0	0	0	0	0	0	0	0	49	32	380
			0.4%	443,415	0	0	0	0	0	0	0	0	0	29,925	24,360	389,130
	県内		36.6%	164,023	12,602	7,375	482	453	0	285	946	2,595	55,464	35,185	29,709	18,928
			38.1%	43,756,122	3,340,450	1,486,349	139,020	166,709	0	63,882	128,499	454,042	12,803,659	7,410,019	11,294,219	6,469,274
	曾於市		0.1%	260	0	0	0	0	0	0	0	0	130	0	130	0
			0.0%	23,042	0	0	0	0	0	0	0	0	5,297	0	17,745	0
	霧島市		0.0%	0	0	0	0	0	0	0	0	0	0	0	0	0
			0.0%	0	0	0	0	0	0	0	0	0	0	0	0	0
	鹿児島県内		32.4%	145,173	16,891	16,696	65	0	0	0	0	170	51,236	14,178	18,744	27,194
			34.2%	39,229,256	3,991,955	2,929,249	8,400	0	0	0	0	143,850	17,760,792	3,127,603	4,840,145	6,427,262
	熊本		19.0%	85,239	24,555	8,365	4,528	1,080	20	0	50	282	2,430	4,703	17,644	21,583
			14.4%	16,488,731	4,406,749	1,217,970	463,008	114,293	2,100	0	7,875	106,995	995,821	1,246,930	3,906,107	4,020,883
	大分		0.0%	222	0	0	0	0	0	0	0	0	104	6	112	0
			0.1%	145,320	0	0	0	0	0	0	0	0	73,500	15,750	56,070	0
	福岡		1.2%	5,459	410	0	0	0	0	0	0	36	3,887	850	88	188
			2.2%	2,508,976	81,060	0	0	0	0	0	0	33,653	2,084,513	188,790	34,335	86,625
	佐賀		2.6%	11,537	1,451	854	0	0	0	0	132	93	1,757	846	2,452	3,953
			4.7%	5,351,640	455,700	198,240	0	0	0	0	13,860	66,150	1,018,290	551,145	1,377,705	1,670,550
長崎		0.2%	860	0	42	0	0	0	0	0	0	268	0	0	550	
		0.3%	292,719	0	16,800	0	0	0	0	0	0	95,760	0	0	180,159	
沖縄		0.0%	3	0	0	0	3	0	0	0	0	0	0	0	0	
		0.0%	7,560	0	0	0	7,560	0	0	0	0	0	0	0	0	
その他 県外		6.4%	28,619	12,855	2,606	0	0	0	0	0	0	260	1,290	3,527	8,080	
		4.5%	5,110,753	2,246,728	400,040	0	0	0	0	0	0	16,275	189,315	622,453	1,635,942	

上段:数量Kg

下段:金額円

品目名	産地名	産地別割合	合計	4月	5月	6月	7月	8月	9月	10月	11月	12月	1月	2月	3月	
ふ じ	合計	100%	1,031,257	157,984	111,030	107,530	96,395	48,593	2,160	39,190	52,705	108,951	76,296	86,386	144,037	
		100%	291,617,693	31,651,538	27,309,031	26,050,973	26,177,361	14,878,395	741,090	12,645,108	16,043,633	31,960,584	24,680,345	28,560,651	50,918,984	
	単価															
			283	200	246	242	272	306	343	323	304	293	323	331	354	
	前年対比		104.4%	124.0%	115.2%	161.3%	175.2%	261.5%	260.2%	47.8%	49.8%	114.2%	93.5%	90.4%	88.7%	
			115.6%	99.2%	99.5%	114.3%	145.6%	288.0%	235.2%	49.3%	59.4%	148.3%	136.6%	136.0%	152.3%	
	市内		0.0%	0	0	0	0	0	0	0	0	0	0	0	0	0
			0.0%	0	0	0	0	0	0	0	0	0	0	0	0	0
	三股町		0.0%	0	0	0	0	0	0	0	0	0	0	0	0	0
			0.0%	0	0	0	0	0	0	0	0	0	0	0	0	0
	西諸県郡		0.0%	300	0	0	0	0	0	0	0	0	0	0	0	300
			0.0%	97,440	0	0	0	0	0	0	0	0	0	0	0	97,440
	県内		3.2%	32,590	11,180	1,750	790	240	590	0	80	570	2,870	3,630	4,860	6,030
			3.2%	9,358,231	2,514,068	394,905	255,360	75,600	214,935	0	26,880	174,825	953,820	1,164,135	1,453,725	2,129,978
	曾於市		0.0%	0	0	0	0	0	0	0	0	0	0	0	0	0
			0.0%	0	0	0	0	0	0	0	0	0	0	0	0	0
	霧島市		0.0%	0	0	0	0	0	0	0	0	0	0	0	0	0
			0.0%	0	0	0	0	0	0	0	0	0	0	0	0	0
	鹿児島県内		4.3%	44,680	4,160	3,390	9,210	2,200	0	0	8,820	1,990	2,500	5,200	2,710	4,500
			4.4%	12,931,151	634,358	682,710	2,656,238	577,374	0	0	2,814,630	554,138	882,683	1,847,790	821,730	1,459,500
熊本		1.4%	14,200	3,850	310	0	430	430	0	540	3,880	1,800	1,690	380	890	
		1.6%	4,598,318	963,480	83,003	0	126,420	137,025	0	192,570	1,414,455	661,395	533,610	149,730	336,630	
大分		0.0%	110	110	0	0	0	0	0	0	0	0	0	0	0	
		0.0%	26,565	26,565	0	0	0	0	0	0	0	0	0	0	0	
福岡		9.8%	100,620	31,590	12,910	7,170	8,070	2,070	0	1,270	7,730	10,370	3,100	6,640	9,700	
		8.2%	23,818,611	6,687,335	2,489,130	1,404,690	1,876,560	566,160	0	431,865	2,030,805	2,580,428	833,123	1,918,035	3,000,480	
佐賀		0.0%	0	0	0	0	0	0	0	0	0	0	0	0	0	
		0.0%	0	0	0	0	0	0	0	0	0	0	0	0	0	
長崎		0.0%	0	0	0	0	0	0	0	0	0	0	0	0	0	
		0.0%	0	0	0	0	0	0	0	0	0	0	0	0	0	
沖縄		0.0%	0	0	0	0	0	0	0	0	0	0	0	0	0	
		0.0%	0	0	0	0	0	0	0	0	0	0	0	0	0	
その他 県外		81.3%	838,757	107,094	92,670	90,360	85,455	45,503	2,160	28,480	38,535	91,411	62,676	71,796	122,617	
		82.6%	240,787,377	20,825,732	23,659,283	21,734,685	23,521,407	13,960,275	741,090	9,179,163	11,869,410	26,882,258	20,301,687	24,217,431	43,894,956	

上段:数量Kg

下段:金額円

品目名	産地名	産地別割合	合計	4月	5月	6月	7月	8月	9月	10月	11月	12月	1月	2月	3月	
む つ	合計	100%	17,850	810	1,100	1,600	1,320	8,340	200	250	1,290	0	0	2,830	110	
		100%	6,235,740	375,375	196,665	589,680	385,140	3,488,100	94,500	89,880	304,185	0	0	652,155	60,060	
	単価															
				349	463	179	369	292	418	473	360	236	-	-	230	546
	前年対比		91.6%	540.0%	379.3%	1000.0%	24.3%	118.5%	333.3%	0.0%	72.5%	0.0%	0.0%	1132.0%	39.3%	
			85.0%	515.9%	169.2%	777.8%	14.2%	104.4%	300.0%	0.0%	119.2%	0.0%	0.0%	702.6%	65.3%	
	市内	0.0%	0	0	0	0	0	0	0	0	0	0	0	0	0	0
		0.0%	0	0	0	0	0	0	0	0	0	0	0	0	0	0
	三股町	0.0%	0	0	0	0	0	0	0	0	0	0	0	0	0	0
		0.0%	0	0	0	0	0	0	0	0	0	0	0	0	0	0
	西諸県郡	0.0%	0	0	0	0	0	0	0	0	0	0	0	0	0	0
		0.0%	0	0	0	0	0	0	0	0	0	0	0	0	0	0
	県内	2.5%	450	150	0	0	0	0	0	0	0	0	0	0	300	0
		2.3%	143,115	79,065	0	0	0	0	0	0	0	0	0	0	64,050	0
	曾於市	0.0%	0	0	0	0	0	0	0	0	0	0	0	0	0	0
		0.0%	0	0	0	0	0	0	0	0	0	0	0	0	0	0
	霧島市	0.0%	0	0	0	0	0	0	0	0	0	0	0	0	0	0
		0.0%	0	0	0	0	0	0	0	0	0	0	0	0	0	0
	鹿児島県内	0.0%	0	0	0	0	0	0	0	0	0	0	0	0	0	0
		0.0%	0	0	0	0	0	0	0	0	0	0	0	0	0	0
熊本	0.0%	0	0	0	0	0	0	0	0	0	0	0	0	0	0	
	0.0%	0	0	0	0	0	0	0	0	0	0	0	0	0	0	
大分	0.0%	0	0	0	0	0	0	0	0	0	0	0	0	0	0	
	0.0%	0	0	0	0	0	0	0	0	0	0	0	0	0	0	
福岡	0.8%	150	0	0	0	0	0	0	0	0	0	0	0	40	110	
	1.3%	82,320	0	0	0	0	0	0	0	0	0	0	0	22,260	60,060	
佐賀	0.0%	0	0	0	0	0	0	0	0	0	0	0	0	0	0	
	0.0%	0	0	0	0	0	0	0	0	0	0	0	0	0	0	
長崎	0.0%	0	0	0	0	0	0	0	0	0	0	0	0	0	0	
	0.0%	0	0	0	0	0	0	0	0	0	0	0	0	0	0	
沖縄	0.0%	0	0	0	0	0	0	0	0	0	0	0	0	0	0	
	0.0%	0	0	0	0	0	0	0	0	0	0	0	0	0	0	
その他 県外	96.6%	17,250	660	1,100	1,600	1,320	8,340	200	250	1,290	0	0	2,490	0		
	96.4%	6,010,305	296,310	196,665	589,680	385,140	3,488,100	94,500	89,880	304,185	0	0	565,845	0		

上段:数量Kg

下段:金額円

品目名	産地名	産地別割合	合計	4月	5月	6月	7月	8月	9月	10月	11月	12月	1月	2月	3月	
王 林	合計	100%	193,714	31,460	31,936	28,070	20,706	12,410	410	2,760	10,990	17,070	13,040	0	24,862	
		100%	47,547,401	6,396,968	6,507,743	6,686,663	5,502,578	3,278,835	117,810	661,605	2,498,181	4,800,653	3,713,955	0	7,382,410	
	単価															
				245	203	204	238	266	264	287	240	227	281	285	-	297
	前年対比			101.3%	120.2%	129.3%	161.0%	77.1%	0.0%	205.0%	0.0%	96.8%	74.0%	90.7%	0.0%	91.6%
				102.3%	103.6%	95.0%	129.5%	74.9%	0.0%	170.0%	0.0%	89.8%	103.4%	117.5%	0.0%	124.9%
	市内		0.0%	0	0	0	0	0	0	0	0	0	0	0	0	0
			0.0%	0	0	0	0	0	0	0	0	0	0	0	0	0
	三股町		0.0%	0	0	0	0	0	0	0	0	0	0	0	0	0
			0.0%	0	0	0	0	0	0	0	0	0	0	0	0	0
	西諸県郡		0.0%	0	0	0	0	0	0	0	0	0	0	0	0	0
			0.0%	0	0	0	0	0	0	0	0	0	0	0	0	0
	県内		0.8%	1,630	820	270	360	0	0	0	0	0	0	0	0	180
			0.9%	413,805	186,795	66,465	90,090	0	0	0	0	0	0	0	0	70,455
	曾於市		0.0%	0	0	0	0	0	0	0	0	0	0	0	0	0
			0.0%	0	0	0	0	0	0	0	0	0	0	0	0	0
	霧島市		0.0%	0	0	0	0	0	0	0	0	0	0	0	0	0
			0.0%	0	0	0	0	0	0	0	0	0	0	0	0	0
	鹿児島県内		4.5%	8,730	510	0	0	0	0	0	0	1,220	270	1,470	0	5,260
			5.2%	2,465,610	73,920	0	0	0	0	0	0	315,840	87,780	320,460	0	1,667,610
熊本		0.8%	1,630	130	200	0	0	1,000	0	0	0	20	250	0	30	
		0.8%	398,265	35,490	39,270	0	0	231,000	0	0	0	7,770	73,500	0	11,235	
大分		0.0%	0	0	0	0	0	0	0	0	0	0	0	0	0	
		0.0%	0	0	0	0	0	0	0	0	0	0	0	0	0	
福岡		5.6%	10,902	740	1,580	240	1,610	480	0	470	0	450	680	0	4,652	
		5.5%	2,613,975	193,095	272,370	60,375	326,025	90,720	0	118,020	0	155,085	240,870	0	1,157,415	
佐賀		0.0%	0	0	0	0	0	0	0	0	0	0	0	0	0	
		0.0%	0	0	0	0	0	0	0	0	0	0	0	0	0	
長崎		0.0%	0	0	0	0	0	0	0	0	0	0	0	0	0	
		0.0%	0	0	0	0	0	0	0	0	0	0	0	0	0	
沖縄		0.0%	0	0	0	0	0	0	0	0	0	0	0	0	0	
		0.0%	0	0	0	0	0	0	0	0	0	0	0	0	0	
その他 県外		88.2%	170,822	29,260	29,886	27,470	19,096	10,930	410	2,290	9,770	16,330	10,640	0	14,740	
		87.6%	41,655,746	5,907,668	6,129,638	6,536,198	5,176,553	2,957,115	117,810	543,585	2,182,341	4,550,018	3,079,125	0	4,475,695	

上段:数量Kg

下段:金額円

品目名	産地名	産地別割合	合計	4月	5月	6月	7月	8月	9月	10月	11月	12月	1月	2月	3月	
津 軽	合計	100%	0	0	0	0	0	0	0	0	0	0	0	0	0	
		100%	0	0	0	0	0	0	0	0	0	0	0	0	0	
	単価		-	-	-	-	-	-	-	-	-	-	-	-	-	-
			0.0%	0.0%	0.0%	0.0%	0.0%	0.0%	0.0%	0.0%	0.0%	0.0%	0.0%	0.0%	0.0%	0.0%
	前年対比		0.0%	0.0%	0.0%	0.0%	0.0%	0.0%	0.0%	0.0%	0.0%	0.0%	0.0%	0.0%	0.0%	0.0%
			0.0%	0.0%	0.0%	0.0%	0.0%	0.0%	0.0%	0.0%	0.0%	0.0%	0.0%	0.0%	0.0%	0.0%
	市内		0.0%	0	0	0	0	0	0	0	0	0	0	0	0	0
			0.0%	0	0	0	0	0	0	0	0	0	0	0	0	0
	三股町		0.0%	0	0	0	0	0	0	0	0	0	0	0	0	0
			0.0%	0	0	0	0	0	0	0	0	0	0	0	0	0
	西諸県郡		0.0%	0	0	0	0	0	0	0	0	0	0	0	0	0
			0.0%	0	0	0	0	0	0	0	0	0	0	0	0	0
	県内		0.0%	0	0	0	0	0	0	0	0	0	0	0	0	0
			0.0%	0	0	0	0	0	0	0	0	0	0	0	0	0
	曾於市		0.0%	0	0	0	0	0	0	0	0	0	0	0	0	0
			0.0%	0	0	0	0	0	0	0	0	0	0	0	0	0
	霧島市		0.0%	0	0	0	0	0	0	0	0	0	0	0	0	0
			0.0%	0	0	0	0	0	0	0	0	0	0	0	0	0
	鹿児島県内		0.0%	0	0	0	0	0	0	0	0	0	0	0	0	0
			0.0%	0	0	0	0	0	0	0	0	0	0	0	0	0
	熊本		0.0%	0	0	0	0	0	0	0	0	0	0	0	0	0
			0.0%	0	0	0	0	0	0	0	0	0	0	0	0	0
	大分		0.0%	0	0	0	0	0	0	0	0	0	0	0	0	0
			0.0%	0	0	0	0	0	0	0	0	0	0	0	0	0
	福岡		0.0%	0	0	0	0	0	0	0	0	0	0	0	0	0
			0.0%	0	0	0	0	0	0	0	0	0	0	0	0	0
	佐賀		0.0%	0	0	0	0	0	0	0	0	0	0	0	0	0
			0.0%	0	0	0	0	0	0	0	0	0	0	0	0	0
長崎		0.0%	0	0	0	0	0	0	0	0	0	0	0	0	0	
		0.0%	0	0	0	0	0	0	0	0	0	0	0	0	0	
沖縄		0.0%	0	0	0	0	0	0	0	0	0	0	0	0	0	
		0.0%	0	0	0	0	0	0	0	0	0	0	0	0	0	
その他 県外		0.0%	0	0	0	0	0	0	0	0	0	0	0	0	0	
		0.0%	0	0	0	0	0	0	0	0	0	0	0	0	0	

上段:数量Kg

下段:金額円

品目名	産地名	産地別割合	合計	4月	5月	6月	7月	8月	9月	10月	11月	12月	1月	2月	3月	
ジョナゴールド	合計	100%	492,352	36,691	54,856	65,940	56,780	147,600	51,960	7,590	13,860	18,660	14,330	0	24,085	
		100%	129,748,588	8,989,344	13,158,285	15,839,985	14,228,446	40,628,963	10,901,258	1,833,615	3,627,278	6,204,503	5,285,123	0	9,051,788	
	単価															
				264	245	240	240	251	275	210	242	262	333	369	-	376
	前年対比			169.8%	90.4%	120.2%	156.3%	115.5%	0.0%	787.3%	0.0%	578.9%	76.3%	60.9%	0.0%	80.5%
				148.1%	79.4%	95.8%	116.6%	88.4%	0.0%	446.9%	0.0%	661.1%	86.0%	73.7%	0.0%	116.0%
	市内		0.0%	0	0	0	0	0	0	0	0	0	0	0	0	0
			0.0%	0	0	0	0	0	0	0	0	0	0	0	0	0
	三股町		0.0%	0	0	0	0	0	0	0	0	0	0	0	0	0
			0.0%	0	0	0	0	0	0	0	0	0	0	0	0	0
	西諸県郡		0.0%	0	0	0	0	0	0	0	0	0	0	0	0	0
			0.0%	0	0	0	0	0	0	0	0	0	0	0	0	0
	県内		4.8%	23,630	0	0	100	360	4,860	14,840	0	0	1,120	380	0	1,970
			4.3%	5,555,498	0	0	29,400	110,355	1,286,670	2,925,615	0	0	338,888	80,325	0	784,245
	曾於市		0.0%	0	0	0	0	0	0	0	0	0	0	0	0	0
			0.0%	0	0	0	0	0	0	0	0	0	0	0	0	0
	霧島市		0.0%	0	0	0	0	0	0	0	0	0	0	0	0	0
			0.0%	0	0	0	0	0	0	0	0	0	0	0	0	0
	鹿児島県内		5.5%	27,095	2,400	7,145	6,620	4,150	300	0	520	0	1,000	0	0	4,960
			6.0%	7,836,760	572,859	1,795,290	1,702,995	1,160,723	81,900	0	158,340	0	378,735	0	0	1,985,918
	熊本		0.3%	1,290	0	0	0	0	0	0	0	0	80	0	0	1,210
			0.4%	509,775	0	0	0	0	0	0	0	0	32,025	0	0	477,750
	大分		0.0%	0	0	0	0	0	0	0	0	0	0	0	0	0
			0.0%	0	0	0	0	0	0	0	0	0	0	0	0	0
	福岡		2.0%	9,945	220	430	260	2,550	880	2,600	290	400	390	390	0	1,535
			2.0%	2,573,865	81,165	126,420	66,150	610,050	211,260	621,810	67,095	130,200	121,380	157,080	0	381,255
	佐賀		0.0%	0	0	0	0	0	0	0	0	0	0	0	0	0
			0.0%	0	0	0	0	0	0	0	0	0	0	0	0	0
長崎		0.0%	0	0	0	0	0	0	0	0	0	0	0	0	0	
		0.0%	0	0	0	0	0	0	0	0	0	0	0	0	0	
沖縄		0.0%	0	0	0	0	0	0	0	0	0	0	0	0	0	
		0.0%	0	0	0	0	0	0	0	0	0	0	0	0	0	
その他 県外		87.4%	430,392	34,071	47,281	58,960	49,720	141,560	34,520	6,780	13,460	16,070	13,560	0	14,410	
		87.3%	113,272,690	8,335,320	11,236,575	14,041,440	12,347,318	39,049,133	7,353,833	1,608,180	3,497,078	5,333,475	5,047,718	0	5,422,620	

上段:数量Kg

下段:金額円

品目名	産地名	産地別割合	合計	4月	5月	6月	7月	8月	9月	10月	11月	12月	1月	2月	3月	
世界一	合計	100%	5,760	100	35	0	0	0	0	1,985	975	575	90	0	2,000	
		100%	1,753,763	22,995	8,820	0	0	0	0	526,890	259,298	234,675	38,220	0	662,865	
	単価															
				304	230	252	-	-	-	-	265	266	408	425	-	331
	前年対比		142.0%	0.0%	17.5%	0.0%	0.0%	0.0%	0.0%	0.0%	0.0%	81.3%	31.3%	18.9%	0.0%	222.2%
			152.8%	0.0%	21.9%	0.0%	0.0%	0.0%	0.0%	0.0%	0.0%	81.6%	42.7%	28.9%	0.0%	3109.9%
	市内	0.0%	0	0	0	0	0	0	0	0	0	0	0	0	0	0
		0.0%	0	0	0	0	0	0	0	0	0	0	0	0	0	0
	三股町	0.0%	0	0	0	0	0	0	0	0	0	0	0	0	0	0
		0.0%	0	0	0	0	0	0	0	0	0	0	0	0	0	0
	西諸県郡	0.0%	0	0	0	0	0	0	0	0	0	0	0	0	0	0
		0.0%	0	0	0	0	0	0	0	0	0	0	0	0	0	0
	県内	0.9%	50	0	0	0	0	0	0	0	0	0	0	0	0	50
		0.9%	15,750	0	0	0	0	0	0	0	0	0	0	0	0	15,750
	曾於市	0.0%	0	0	0	0	0	0	0	0	0	0	0	0	0	0
		0.0%	0	0	0	0	0	0	0	0	0	0	0	0	0	0
	霧島市	0.0%	0	0	0	0	0	0	0	0	0	0	0	0	0	0
		0.0%	0	0	0	0	0	0	0	0	0	0	0	0	0	0
	鹿児島県内	2.1%	120	0	0	0	0	0	0	0	0	0	0	0	0	120
		3.2%	56,700	0	0	0	0	0	0	0	0	0	0	0	0	56,700
熊本	0.0%	0	0	0	0	0	0	0	0	0	0	0	0	0	0	
	0.0%	0	0	0	0	0	0	0	0	0	0	0	0	0	0	
大分	0.0%	0	0	0	0	0	0	0	0	0	0	0	0	0	0	
	0.0%	0	0	0	0	0	0	0	0	0	0	0	0	0	0	
福岡	0.4%	25	0	0	0	0	0	0	0	0	0	10	15	0	0	
	0.9%	15,120	0	0	0	0	0	0	0	0	0	6,300	8,820	0	0	
佐賀	0.0%	0	0	0	0	0	0	0	0	0	0	0	0	0	0	
	0.0%	0	0	0	0	0	0	0	0	0	0	0	0	0	0	
長崎	0.0%	0	0	0	0	0	0	0	0	0	0	0	0	0	0	
	0.0%	0	0	0	0	0	0	0	0	0	0	0	0	0	0	
沖縄	0.0%	0	0	0	0	0	0	0	0	0	0	0	0	0	0	
	0.0%	0	0	0	0	0	0	0	0	0	0	0	0	0	0	
その他 県外	96.6%	5,565	100	35	0	0	0	0	0	1,985	975	565	75	0	1,830	
	95.0%	1,666,193	22,995	8,820	0	0	0	0	0	526,890	259,298	228,375	29,400	0	590,415	

上段:数量Kg

下段:金額円

品目名	産地名	産地別割合	合計	4月	5月	6月	7月	8月	9月	10月	11月	12月	1月	2月	3月	
その他りんご	合計	100%	594,209	18,680	20,454	19,527	20,361	26,062	128,530	148,375	96,522	30,668	11,514	57,290	16,226	
		100%	145,998,366	4,516,465	4,448,933	4,789,448	5,202,189	6,807,957	26,640,391	36,655,461	23,291,146	7,168,140	3,383,325	17,936,242	5,158,669	
	単価															
				246	242	218	245	256	261	207	247	241	234	294	313	318
	前年対比		77.2%	92.9%	153.3%	88.1%	103.1%	14.8%	84.6%	98.1%	91.8%	51.5%	69.0%	299.2%	119.8%	
			75.4%	94.9%	120.7%	70.4%	81.2%	12.1%	74.0%	103.5%	109.0%	62.3%	95.6%	696.2%	100.6%	
	市内		0.1%	470	0	0	0	0	0	0	0	0	0	0	470	0
			0.1%	171,150	0	0	0	0	0	0	0	0	0	0	171,150	0
	三股町		0.0%	0	0	0	0	0	0	0	0	0	0	0	0	0
			0.0%	0	0	0	0	0	0	0	0	0	0	0	0	0
	西諸県郡		0.0%	0	0	0	0	0	0	0	0	0	0	0	0	0
			0.0%	0	0	0	0	0	0	0	0	0	0	0	0	0
	県内		1.1%	6,294	24	0	0	0	0	3,770	2,320	120	60	0	0	0
			1.0%	1,499,600	11,592	0	0	0	0	874,125	555,923	36,540	21,420	0	0	0
	曾於市		0.0%	0	0	0	0	0	0	0	0	0	0	0	0	0
			0.0%	0	0	0	0	0	0	0	0	0	0	0	0	0
	霧島市		0.0%	0	0	0	0	0	0	0	0	0	0	0	0	0
			0.0%	0	0	0	0	0	0	0	0	0	0	0	0	0
	鹿児島県内		3.8%	22,475	0	0	0	160	0	8,360	7,065	3,100	2,170	0	1,320	300
			3.6%	5,287,853	0	0	0	42,262	0	1,628,078	1,604,663	835,275	570,045	0	523,635	83,895
熊本		0.9%	5,090	0	0	0	0	600	1,430	1,020	230	176	144	1,490	0	
		1.1%	1,663,347	0	0	0	0	174,195	373,800	308,385	77,175	81,312	66,528	581,952	0	
大分		0.0%	0	0	0	0	0	0	0	0	0	0	0	0	0	
		0.0%	0	0	0	0	0	0	0	0	0	0	0	0	0	
福岡		7.3%	43,354	0	0	0	0	1,500	13,560	15,533	7,426	550	0	4,785	0	
		7.4%	10,738,655	0	0	0	0	464,730	3,151,103	3,659,250	1,955,037	123,795	0	1,384,740	0	
佐賀		0.0%	0	0	0	0	0	0	0	0	0	0	0	0	0	
		0.0%	0	0	0	0	0	0	0	0	0	0	0	0	0	
長崎		0.0%	0	0	0	0	0	0	0	0	0	0	0	0	0	
		0.0%	0	0	0	0	0	0	0	0	0	0	0	0	0	
沖縄		0.0%	0	0	0	0	0	0	0	0	0	0	0	0	0	
		0.0%	0	0	0	0	0	0	0	0	0	0	0	0	0	
その他 県外		86.9%	516,526	18,656	20,454	19,527	20,201	23,962	101,410	122,437	85,646	27,712	11,370	49,225	15,926	
		86.7%	126,637,761	4,504,873	4,448,933	4,789,448	5,159,927	6,169,032	20,613,285	30,527,240	20,387,119	6,371,568	3,316,797	15,274,765	5,074,774	

上段:数量Kg

下段:金額円

品目名	産地名	産地別割合	合計	4月	5月	6月	7月	8月	9月	10月	11月	12月	1月	2月	3月	
二十世紀梨	合計	100%	44,791	0	0	0	0	11,951	11,480	21,360	0	0	0	0	0	
		100%	10,656,119	0	0	0	0	2,590,847	2,652,102	5,413,170	0	0	0	0	0	
	単価															
				238	-	-	-	-	217	231	253	-	-	-	-	-
	前年対比		155.4%	0.0%	0.0%	0.0%	0.0%	103.3%	174.3%	228.0%	0.0%	0.0%	0.0%	0.0%	0.0%	0.0%
			139.8%	0.0%	0.0%	0.0%	0.0%	82.8%	119.6%	271.9%	0.0%	0.0%	0.0%	0.0%	0.0%	0.0%
	市内	0.0%	0	0	0	0	0	0	0	0	0	0	0	0	0	0
		0.0%	0	0	0	0	0	0	0	0	0	0	0	0	0	0
	三股町	0.0%	0	0	0	0	0	0	0	0	0	0	0	0	0	0
		0.0%	0	0	0	0	0	0	0	0	0	0	0	0	0	0
	西諸県郡	0.0%	0	0	0	0	0	0	0	0	0	0	0	0	0	0
		0.0%	0	0	0	0	0	0	0	0	0	0	0	0	0	0
	県内	0.9%	381	0	0	0	0	381	0	0	0	0	0	0	0	0
		0.6%	62,077	0	0	0	0	62,077	0	0	0	0	0	0	0	0
	曾於市	0.0%	0	0	0	0	0	0	0	0	0	0	0	0	0	0
		0.0%	0	0	0	0	0	0	0	0	0	0	0	0	0	0
	霧島市	0.0%	0	0	0	0	0	0	0	0	0	0	0	0	0	0
		0.0%	0	0	0	0	0	0	0	0	0	0	0	0	0	0
	鹿児島県内	55.5%	24,850	0	0	0	0	3,980	2,340	18,530	0	0	0	0	0	0
		61.3%	6,529,530	0	0	0	0	998,970	633,045	4,897,515	0	0	0	0	0	0
熊本	20.0%	8,945	0	0	0	0	5,340	2,995	610	0	0	0	0	0	0	
	17.7%	1,882,758	0	0	0	0	1,035,775	699,668	147,315	0	0	0	0	0	0	
大分	0.0%	0	0	0	0	0	0	0	0	0	0	0	0	0	0	
	0.0%	0	0	0	0	0	0	0	0	0	0	0	0	0	0	
福岡	5.1%	2,305	0	0	0	0	2,250	55	0	0	0	0	0	0	0	
	4.7%	503,370	0	0	0	0	494,025	9,345	0	0	0	0	0	0	0	
佐賀	0.0%	0	0	0	0	0	0	0	0	0	0	0	0	0	0	
	0.0%	0	0	0	0	0	0	0	0	0	0	0	0	0	0	
長崎	0.0%	0	0	0	0	0	0	0	0	0	0	0	0	0	0	
	0.0%	0	0	0	0	0	0	0	0	0	0	0	0	0	0	
沖縄	0.0%	0	0	0	0	0	0	0	0	0	0	0	0	0	0	
	0.0%	0	0	0	0	0	0	0	0	0	0	0	0	0	0	
その他 県外	18.6%	8,310	0	0	0	0	0	6,090	2,220	0	0	0	0	0	0	
	15.8%	1,678,384	0	0	0	0	0	1,310,044	368,340	0	0	0	0	0	0	

上段:数量Kg

下段:金額円

品目名	産地名	産地別割合	合計	4月	5月	6月	7月	8月	9月	10月	11月	12月	1月	2月	3月	
豊水	合計	100%	93,594	0	0	0	55	14,557	52,780	9,652	16,550	0	0	0	0	
		100%	24,053,808	0	0	0	40,425	4,803,998	12,266,291	1,598,804	5,344,290	0	0	0	0	
	単価															
				257	-	-	-	735	330	232	166	323	-	-	-	-
	前年対比		139.0%	0.0%	0.0%	0.0%	0.0%	0.0%	74.9%	189.3%	48.3%	82750.0%	0.0%	0.0%	0.0%	0.0%
			106.0%	0.0%	0.0%	0.0%	0.0%	0.0%	67.9%	112.2%	34.2%	62837.0%	0.0%	0.0%	0.0%	0.0%
	市内	0.0%	0	0	0	0	0	0	0	0	0	0	0	0	0	0
		0.0%	0	0	0	0	0	0	0	0	0	0	0	0	0	0
	三股町	0.0%	0	0	0	0	0	0	0	0	0	0	0	0	0	0
		0.0%	0	0	0	0	0	0	0	0	0	0	0	0	0	0
	西諸県郡	0.0%	0	0	0	0	0	0	0	0	0	0	0	0	0	0
		0.0%	0	0	0	0	0	0	0	0	0	0	0	0	0	0
	県内	1.8%	1,707	0	0	0	0	0	1,427	280	0	0	0	0	0	0
		2.4%	566,497	0	0	0	0	0	515,277	51,220	0	0	0	0	0	0
	曾於市	0.0%	0	0	0	0	0	0	0	0	0	0	0	0	0	0
		0.0%	0	0	0	0	0	0	0	0	0	0	0	0	0	0
	霧島市	0.0%	0	0	0	0	0	0	0	0	0	0	0	0	0	0
		0.0%	0	0	0	0	0	0	0	0	0	0	0	0	0	0
	鹿児島県内	0.0%	0	0	0	0	0	0	0	0	0	0	0	0	0	0
		0.0%	0	0	0	0	0	0	0	0	0	0	0	0	0	0
熊本	10.3%	9,642	0	0	0	0	0	4,201	5,669	-228	0	0	0	0	0	
	11.0%	2,640,567	0	0	0	0	0	1,447,767	1,251,810	-59,010	0	0	0	0	0	
大分	2.0%	1,890	0	0	0	0	0	0	1,890	0	0	0	0	0	0	
	1.8%	444,833	0	0	0	0	0	0	444,833	0	0	0	0	0	0	
福岡	51.6%	48,259	0	0	0	0	0	8,109	21,130	2,470	16,550	0	0	0	0	
	56.2%	13,512,965	0	0	0	0	0	2,617,304	5,320,266	231,105	5,344,290	0	0	0	0	
佐賀	6.9%	6,420	0	0	0	55	820	5,545	0	0	0	0	0	0	0	
	6.3%	1,517,670	0	0	0	40,425	223,650	1,253,595	0	0	0	0	0	0	0	
長崎	0.0%	0	0	0	0	0	0	0	0	0	0	0	0	0	0	
	0.0%	0	0	0	0	0	0	0	0	0	0	0	0	0	0	
沖縄	0.0%	0	0	0	0	0	0	0	0	0	0	0	0	0	0	
	0.0%	0	0	0	0	0	0	0	0	0	0	0	0	0	0	
その他 県外	27.4%	25,676	0	0	0	0	0	0	18,266	7,410	0	0	0	0	0	
	22.3%	5,371,276	0	0	0	0	0	0	3,944,567	1,426,709	0	0	0	0	0	

上段:数量Kg

下段:金額円

品目名	産地名	産地別割合	合計	4月	5月	6月	7月	8月	9月	10月	11月	12月	1月	2月	3月	
その他梨	合計	100%	344,542	0	10	4	6,519	51,537	105,849	97,379	62,996	15,078	2,530	1,970	670	
		100%	80,335,563	0	1,050	5,250	1,952,044	12,429,566	24,522,879	21,485,716	14,691,604	3,926,528	651,210	543,743	125,973	
	単価															
				233	-	105	1,313	299	241	232	221	233	260	257	276	188
	前年対比			161.2%	0.0%	0.0%	0.0%	54.8%	123.7%	257.1%	143.2%	185.9%	164.5%	59.5%	96.1%	46.2%
				137.6%	0.0%	0.0%	0.0%	72.3%	116.3%	165.0%	125.9%	172.3%	147.9%	64.1%	108.3%	39.9%
	市内			0	0	0	0	0	0	0	0	0	0	0	0	0
				0	0	0	0	0	0	0	0	0	0	0	0	0
	三股町			218	0	0	0	0	36	182	0	0	0	0	0	0
				22,260	0	0	0	0	2,520	19,740	0	0	0	0	0	0
	西諸県郡			7,075	0	0	0	0	0	1,480	2,600	2,995	0	0	0	0
				877,695	0	0	0	0	0	207,375	356,580	361,620	0	-47,880	0	0
	県内			3,931	0	0	0	150	1,642	986	973	180	0	0	0	0
				792,175	0	0	0	34,650	355,405	169,471	194,849	37,800	0	0	0	0
	曾於市			0	0	0	0	0	0	0	0	0	0	0	0	0
				0	0	0	0	0	0	0	0	0	0	0	0	0
	霧島市			0	0	0	0	0	0	0	0	0	0	0	0	0
				0	0	0	0	0	0	0	0	0	0	0	0	0
	鹿児島県内			98,010	0	0	0	50	5,465	35,080	20,885	31,530	4,110	70	820	0
				23,238,171	0	0	0	26,880	1,554,788	8,044,523	5,034,120	7,338,125	1,000,125	20,580	219,030	0
	熊本			106,183	0	0	0	2,603	29,944	31,432	32,400	7,214	1,605	750	235	0
				24,160,668	0	0	0	911,604	7,705,457	7,062,952	6,232,184	1,585,763	382,200	211,155	69,353	0
	大分			58,000	0	10	0	0	0	21,310	17,075	12,120	5,450	1,585	450	0
				15,308,907	0	1,050	0	0	0	5,753,108	4,541,303	2,917,436	1,524,915	434,070	137,025	0
	福岡			43,983	0	0	0	3,688	14,450	13,249	8,379	3,371	561	30	255	0
				9,625,446	0	0	0	959,763	2,811,396	2,793,525	1,937,167	785,348	242,592	11,340	84,315	0
佐賀			5,938	0	0	0	28	0	0	5,060	850	0	0	0	0	
			1,314,302	0	0	0	19,147	0	0	1,021,525	273,630	0	0	0	0	
長崎			0	0	0	0	0	0	0	0	0	0	0	0	0	
			0	0	0	0	0	0	0	0	0	0	0	0	0	
沖縄			0	0	0	0	0	0	0	0	0	0	0	0	0	
			0	0	0	0	0	0	0	0	0	0	0	0	0	
その他 県外			21,204	0	0	4	0	0	2,130	10,007	4,736	3,352	95	210	670	
			4,995,939	0	0	5,250	0	0	472,185	2,167,988	1,391,882	776,696	21,945	34,020	125,973	

上段:数量Kg

下段:金額円

品目名	産地名	産地別割合	合計	4月	5月	6月	7月	8月	9月	10月	11月	12月	1月	2月	3月	
富有柿	合計	100%	53,049	0	0	0	0	0	0	1,248	39,178	8,538	3,885	200	0	
		100%	12,966,997	0	0	0	0	0	0	231,021	8,017,139	2,900,342	1,712,970	105,525	0	
	単価															
				244	-	-	-	-	-	-	185	205	340	441	528	-
	前年対比			114.3%	0.0%	0.0%	0.0%	0.0%	0.0%	0.0%	1134.5%	161.4%	57.5%	89.1%	7.6%	0.0%
				92.0%	0.0%	0.0%	0.0%	0.0%	0.0%	0.0%	2075.7%	125.1%	60.9%	94.8%	10.2%	0.0%
	市内		0.0%	20	0	0	0	0	0	0	0	0	0	0	20	0
			0.1%	9,660	0	0	0	0	0	0	0	0	0	0	9,660	0
	三股町		0.0%	0	0	0	0	0	0	0	0	0	0	0	0	0
			0.0%	0	0	0	0	0	0	0	0	0	0	0	0	0
	西諸県郡		0.7%	381	0	0	0	0	0	0	0	381	0	0	0	0
			0.6%	72,450	0	0	0	0	0	0	0	72,450	0	0	0	0
	県内		1.7%	898	0	0	0	0	0	0	288	0	610	0	0	0
			1.9%	240,629	0	0	0	0	0	0	49,056	0	191,573	0	0	0
	曾於市		0.0%	0	0	0	0	0	0	0	0	0	0	0	0	0
			0.0%	0	0	0	0	0	0	0	0	0	0	0	0	0
	霧島市		0.0%	0	0	0	0	0	0	0	0	0	0	0	0	0
			0.0%	0	0	0	0	0	0	0	0	0	0	0	0	0
	鹿児島県内		2.8%	1,460	0	0	0	0	0	0	300	300	490	370	0	0
			4.3%	553,035	0	0	0	0	0	0	64,575	79,485	247,695	161,280	0	0
	熊本		2.6%	1,385	0	0	0	0	0	0	0	695	445	65	180	0
			3.4%	441,210	0	0	0	0	0	0	0	197,190	124,950	23,205	95,865	0
	大分		0.0%	0	0	0	0	0	0	0	0	0	0	0	0	0
			0.0%	0	0	0	0	0	0	0	0	0	0	0	0	0
	福岡		92.2%	48,905	0	0	0	0	0	0	660	37,802	6,993	3,450	0	0
			89.8%	11,650,013	0	0	0	0	0	0	117,390	7,668,014	2,336,124	1,528,485	0	0
	佐賀		0.0%	0	0	0	0	0	0	0	0	0	0	0	0	0
			0.0%	0	0	0	0	0	0	0	0	0	0	0	0	0
長崎		0.0%	0	0	0	0	0	0	0	0	0	0	0	0	0	
		0.0%	0	0	0	0	0	0	0	0	0	0	0	0	0	
沖縄		0.0%	0	0	0	0	0	0	0	0	0	0	0	0	0	
		0.0%	0	0	0	0	0	0	0	0	0	0	0	0	0	
その他 県外		0.0%	0	0	0	0	0	0	0	0	0	0	0	0	0	
		0.0%	0	0	0	0	0	0	0	0	0	0	0	0	0	

上段:数量Kg

下段:金額円

品目名	産地名	産地別割合	合計	4月	5月	6月	7月	8月	9月	10月	11月	12月	1月	2月	3月	
その他柿	合計	100%	402,230	0	0	0	124	764	18,951	91,401	150,577	130,028	7,531	2,423	432	
		100%	100,003,183	-10,206	0	0	132,682	444,111	5,398,949	20,999,828	29,340,110	33,356,729	6,709,238	3,073,373	558,369	
	単価															
			249	-	-	-	1,070	581	285	230	195	257	891	1,269	1,293	
	前年対比		130.2%	0.0%	0.0%	0.0%	0.0%	1252.5%	359.8%	139.0%	111.4%	148.0%	56.8%	157.5%	288.0%	
			101.7%	-81.0%	0.0%	0.0%	0.0%	517.1%	234.7%	108.0%	80.8%	105.8%	96.2%	185.4%	1418.1%	
	市内		0.1%	453	0	0	0	0	0	0	379	74	0	0	0	0
			0.1%	140,365	0	0	0	0	0	0	135,115	5,250	0	0	0	0
	三股町		0.0%	138	0	0	0	0	0	0	0	138	0	0	0	0
			0.0%	7,665	0	0	0	0	0	0	0	7,665	0	0	0	0
	西諸県郡		0.0%	0	0	0	0	0	0	0	0	0	0	0	0	0
			0.0%	0	0	0	0	0	0	0	0	0	0	0	0	0
	県内		5.2%	20,873	0	0	0	0	0	459	1,040	7,569	9,754	2,051	0	0
			4.4%	4,380,404	0	0	0	0	0	107,310	413,480	1,381,945	1,690,127	787,542	0	0
	曾於市		0.0%	85	0	0	0	0	0	0	0	45	40	0	0	0
			0.0%	16,590	0	0	0	0	0	0	0	13,650	2,940	0	0	0
	霧島市		0.4%	1,600	0	0	0	0	0	0	0	0	1,600	0	0	0
			0.3%	270,585	0	0	0	0	0	0	0	0	270,585	0	0	0
	鹿児島県内		3.9%	15,555	0	0	0	0	0	3,447	2,336	9,561	118	93	0	0
			4.9%	4,894,235	0	0	0	0	0	1,327,752	684,128	2,643,165	86,184	153,006	0	0
熊本		6.7%	26,803	0	0	0	0	0	1,667	5,473	6,964	10,189	1,046	1,232	232	
		18.6%	18,639,843	0	0	0	0	0	587,528	1,543,553	1,759,611	7,563,182	4,336,563	2,373,462	475,944	
大分		0.0%	0	0	0	0	0	0	0	0	0	0	0	0	0	
		0.0%	0	0	0	0	0	0	0	0	0	0	0	0	0	
福岡		28.0%	112,471	0	0	0	0	0	11,250	56,186	32,238	10,534	1,380	884	0	
		27.6%	27,563,022	-4,725	0	0	0	0	2,619,257	11,697,234	6,527,054	5,550,185	604,779	569,238	0	
佐賀		0.0%	0	0	0	0	0	0	0	0	0	0	0	0	0	
		0.0%	0	0	0	0	0	0	0	0	0	0	0	0	0	
長崎		0.0%	0	0	0	0	0	0	0	0	0	0	0	0	0	
		0.0%	0	0	0	0	0	0	0	0	0	0	0	0	0	
沖縄		0.0%	0	0	0	0	0	0	0	0	0	0	0	0	0	
		0.0%	0	0	0	0	0	0	0	0	0	0	0	0	0	
その他 県外		55.8%	224,253	0	0	0	124	764	2,128	25,988	93,988	97,794	2,961	307	200	
		44.1%	44,090,474	-5,481	0	0	132,682	444,111	757,102	6,526,318	17,001,770	18,193,526	827,348	130,673	82,425	

上段:数量Kg

下段:金額円

品目名	産地名	産地別割合	合計	4月	5月	6月	7月	8月	9月	10月	11月	12月	1月	2月	3月	
枇 杷	合計	100%	17,289	614	14,065	2,549	1	0	0	0	0	0	0	8	52	
		100%	8,234,749	722,788	5,881,948	1,429,022	420	0	0	0	0	0	0	45,948	154,623	
	単価															
				476	1,177	418	561	350	-	-	-	-	-	-	5,744	2,974
	前年対比		62.2%	6.4%	88.0%	116.3%	0.0%	0.0%	0.0%	0.0%	0.0%	0.0%	0.0%	0.0%	160.0%	226.1%
			76.5%	16.7%	114.8%	115.7%	254.5%	0.0%	0.0%	0.0%	0.0%	0.0%	0.0%	0.0%	190.3%	232.1%
	市内		0.0%	0	0	0	0	0	0	0	0	0	0	0	0	0
			0.0%	0	0	0	0	0	0	0	0	0	0	0	0	0
	三股町		0.0%	0	0	0	0	0	0	0	0	0	0	0	0	0
			0.0%	0	0	0	0	0	0	0	0	0	0	0	0	0
	西諸県郡		0.0%	0	0	0	0	0	0	0	0	0	0	0	0	0
			0.0%	0	0	0	0	0	0	0	0	0	0	0	0	0
	県内		0.5%	91	15	30	46	0	0	0	0	0	0	0	0	0
			1.0%	82,263	21,389	27,778	33,096	0	0	0	0	0	0	0	0	0
	曾於市		0.0%	1	0	1	0	0	0	0	0	0	0	0	0	0
			0.0%	105	0	105	0	0	0	0	0	0	0	0	0	0
	霧島市		2.2%	381	0	381	0	0	0	0	0	0	0	0	0	0
			1.1%	93,923	0	93,923	0	0	0	0	0	0	0	0	0	0
	鹿児島県内		87.0%	15,048	461	13,430	1,157	0	0	0	0	0	0	0	0	0
			78.1%	6,429,657	443,911	5,520,710	464,616	0	0	0	0	0	0	0	420	0
熊本		1.9%	320	49	178	83	0	0	0	0	0	0	0	0	10	
		3.4%	278,093	66,822	146,780	49,245	0	0	0	0	0	0	0	378	14,868	
大分		0.4%	72	0	0	72	0	0	0	0	0	0	0	0	0	
		0.3%	26,597	0	0	26,597	0	0	0	0	0	0	0	0	0	
福岡		0.1%	10	10	0	0	0	0	0	0	0	0	0	0	0	
		0.2%	17,850	17,850	0	0	0	0	0	0	0	0	0	0	0	
佐賀		0.5%	92	0	0	92	0	0	0	0	0	0	0	0	0	
		0.8%	62,866	0	0	62,866	0	0	0	0	0	0	0	0	0	
長崎		7.2%	1,253	75	39	1,089	0	0	0	0	0	0	0	8	42	
		14.7%	1,206,855	161,791	76,377	783,782	0	0	0	0	0	0	0	45,150	139,755	
沖縄		0.0%	0	0	0	0	0	0	0	0	0	0	0	0	0	
		0.0%	0	0	0	0	0	0	0	0	0	0	0	0	0	
その他 県外		0.1%	22	5	6	11	1	0	0	0	0	0	0	0	0	
		0.4%	36,540	11,025	16,275	8,820	420	0	0	0	0	0	0	0	0	

上段:数量Kg

下段:金額円

品目名	産地名	産地別割合	合計	4月	5月	6月	7月	8月	9月	10月	11月	12月	1月	2月	3月	
桃	合計	100%	131,280	10	941	10,458	30,898	67,942	20,473	558	0	0	0	0	0	
		100%	44,390,738	19,950	899,561	4,427,918	14,198,953	18,344,713	6,307,860	188,055	0	0	0	3,728	0	
	単価															
				338	2,078	956	423	460	270	308	337	-	-	-	-	-
	前年対比			139.3%	0.0%	53.8%	99.6%	112.8%	187.9%	114.8%	89.3%	0.0%	0.0%	0.0%	0.0%	0.0%
				108.0%	0.0%	70.0%	89.8%	115.4%	122.7%	85.4%	79.5%	0.0%	0.0%	0.0%	0.0%	0.0%
	市内		0.0%	15	0	0	15	0	0	0	0	0	0	0	0	0
			0.0%	3,045	0	0	3,045	0	0	0	0	0	0	0	0	0
	三股町		0.0%	6	0	0	6	0	0	0	0	0	0	0	0	0
			0.0%	1,995	0	0	1,995	0	0	0	0	0	0	0	0	0
	西諸県郡		0.0%	0	0	0	0	0	0	0	0	0	0	0	0	0
			0.0%	0	0	0	0	0	0	0	0	0	0	0	0	0
	県内		5.6%	7,308	0	0	213	1,044	3,721	2,330	0	0	0	0	0	0
			6.1%	2,728,132	0	0	74,078	373,380	1,544,099	736,575	0	0	0	0	0	0
	曾於市		0.0%	0	0	0	0	0	0	0	0	0	0	0	0	0
			0.0%	0	0	0	0	0	0	0	0	0	0	0	0	0
	霧島市		0.0%	0	0	0	0	0	0	0	0	0	0	0	0	0
			0.0%	0	0	0	0	0	0	0	0	0	0	0	0	0
	鹿児島県内		14.9%	19,533	0	40	3,600	7,293	6,065	2,535	0	0	0	0	0	0
			18.2%	8,088,634	0	39,816	1,008,347	3,846,476	2,304,330	889,665	0	0	0	0	0	0
	熊本		20.0%	26,221	0	437	5,183	9,105	10,191	1,305	0	0	0	0	0	0
			23.9%	10,628,637	0	374,577	2,252,912	3,432,587	4,176,963	391,598	0	0	0	0	0	0
	大分		0.0%	0	0	0	0	0	0	0	0	0	0	0	0	0
			0.0%	0	0	0	0	0	0	0	0	0	0	0	0	0
	福岡		6.6%	8,655	0	257	790	4,238	1,190	2,040	140	0	0	0	0	0
			10.0%	4,448,382	0	267,908	634,129	2,279,992	340,095	852,863	73,395	0	0	0	0	0
	佐賀		0.8%	1,079	0	200	248	631	0	0	0	0	0	0	0	0
			1.5%	678,138	0	203,085	167,770	307,283	0	0	0	0	0	0	0	0
長崎		0.0%	0	0	0	0	0	0	0	0	0	0	0	0	0	
		0.0%	0	0	0	0	0	0	0	0	0	0	0	0	0	
沖縄		0.0%	0	0	0	0	0	0	0	0	0	0	0	0	0	
		0.0%	0	0	0	0	0	0	0	0	0	0	0	0	0	
その他 県外		52.2%	68,464	10	7	404	8,588	46,775	12,263	418	0	0	0	0	0	
		40.1%	17,813,775	19,950	14,175	285,642	3,959,235	9,979,226	3,437,159	114,660	0	0	0	3,728	0	

上段:数量Kg

下段:金額円

品目名	産地名	産地別割合	合計	4月	5月	6月	7月	8月	9月	10月	11月	12月	1月	2月	3月	
すもも	合計	100%	18,380	73	182	6,559	7,180	3,420	936	30	0	0	0	0	0	
		100%	14,813,773	386,085	445,316	6,900,337	5,108,977	1,472,722	478,916	21,420	0	0	0	0	0	
	単価															
				806	5,289	2,447	1,052	712	431	511	714	-	-	-	-	-
	前年対比		115.0%	59.3%	68.4%	86.3%	145.1%	154.7%	127.8%	28.6%	0.0%	0.0%	0.0%	0.0%	0.0%	0.0%
			126.1%	82.5%	95.7%	139.1%	123.1%	127.1%	100.6%	31.9%	0.0%	0.0%	0.0%	0.0%	0.0%	0.0%
	市内		0.1%	21	0	0	21	0	0	0	0	0	0	0	0	0
			0.0%	2,625	0	0	2,625	0	0	0	0	0	0	0	0	0
	三股町		0.0%	0	0	0	0	0	0	0	0	0	0	0	0	0
			0.0%	0	0	0	0	0	0	0	0	0	0	0	0	0
	西諸県郡		0.0%	0	0	0	0	0	0	0	0	0	0	0	0	0
			0.0%	0	0	0	0	0	0	0	0	0	0	0	0	0
	県内		3.6%	659	0	4	341	314	0	0	0	0	0	0	0	0
			3.1%	455,886	0	7,403	183,620	264,863	0	0	0	0	0	0	0	0
	曾於市		0.7%	123	0	0	0	123	0	0	0	0	0	0	0	0
			0.2%	25,620	0	0	0	25,620	0	0	0	0	0	0	0	0
	霧島市		0.0%	0	0	0	0	0	0	0	0	0	0	0	0	0
			0.0%	0	0	0	0	0	0	0	0	0	0	0	0	0
	鹿児島県内		18.1%	3,327	0	0	1,072	2,117	0	138	0	0	0	0	0	0
			5.0%	744,263	0	0	264,853	422,815	0	56,595	0	0	0	0	0	0
熊本		12.9%	2,372	0	75	1,183	456	646	11	0	0	0	0	0	0	
		9.4%	1,390,781	0	63,714	713,551	378,672	230,308	4,536	0	0	0	0	0	0	
大分		3.1%	561	0	0	158	333	69	0	0	0	0	0	0	0	
		1.9%	286,115	0	0	47,040	212,573	26,502	0	0	0	0	0	0	0	
福岡		3.7%	673	0	0	25	120	453	75	0	0	0	0	0	0	
		3.4%	510,279	0	0	27,510	107,310	355,719	19,740	0	0	0	0	0	0	
佐賀		0.4%	77	0	0	77	0	0	0	0	0	0	0	0	0	
		0.3%	44,205	0	0	44,205	0	0	0	0	0	0	0	0	0	
長崎		0.0%	0	0	0	0	0	0	0	0	0	0	0	0	0	
		0.0%	0	0	0	0	0	0	0	0	0	0	0	0	0	
沖縄		0.0%	0	0	0	0	0	0	0	0	0	0	0	0	0	
		0.0%	0	0	0	0	0	0	0	0	0	0	0	0	0	
その他 県外		57.5%	10,568	73	103	3,681	3,717	2,252	712	30	0	0	0	0	0	
		76.6%	11,353,999	386,085	374,199	5,616,933	3,697,124	860,193	398,045	21,420	0	0	0	0	0	

上段:数量Kg

下段:金額円

品目名	産地名	産地別割合	合計	4月	5月	6月	7月	8月	9月	10月	11月	12月	1月	2月	3月	
デ ラ ウ エ ア	合計	100%	15,664	31	853	3,174	4,246	5,868	1,293	40	131	29	0	0	0	
		100%	11,881,423	77,910	1,203,930	3,775,170	3,506,559	2,459,216	664,703	21,000	146,475	26,460	0	0	0	
	単価															
				759	2,530	1,411	1,190	826	419	514	525	1,122	919	-	-	-
	前年対比			59.1%	142.6%	78.9%	79.6%	25.9%	136.0%	205.9%	40.4%	0.0%	0.0%	0.0%	0.0%	0.0%
				90.5%	268.8%	82.0%	89.1%	74.8%	107.3%	169.3%	60.6%	0.0%	0.0%	0.0%	0.0%	0.0%
	市内		0.0%	0	0	0	0	0	0	0	0	0	0	0	0	0
			0.0%	0	0	0	0	0	0	0	0	0	0	0	0	0
	三股町		0.0%	0	0	0	0	0	0	0	0	0	0	0	0	0
			0.0%	0	0	0	0	0	0	0	0	0	0	0	0	0
	西諸県郡		0.0%	0	0	0	0	0	0	0	0	0	0	0	0	0
			0.0%	0	0	0	0	0	0	0	0	0	0	0	0	0
	県内		9.4%	1,479	0	7	543	679	250	0	0	0	0	0	0	0
			12.7%	1,508,934	0	12,810	674,814	688,464	132,846	0	0	0	0	0	0	0
	曾於市		0.0%	0	0	0	0	0	0	0	0	0	0	0	0	0
			0.0%	0	0	0	0	0	0	0	0	0	0	0	0	0
	霧島市		0.0%	0	0	0	0	0	0	0	0	0	0	0	0	0
			0.0%	0	0	0	0	0	0	0	0	0	0	0	0	0
	鹿児島県内		0.0%	0	0	0	0	0	0	0	0	0	0	0	0	0
			0.0%	0	0	0	0	0	0	0	0	0	0	0	0	0
熊本		25.1%	3,924	20	307	1,008	1,751	518	320	0	0	0	0	0	0	
		30.4%	3,607,611	46,200	433,860	1,259,622	1,305,990	292,278	269,661	0	0	0	0	0	0	
大分		8.8%	1,380	0	0	0	1,352	28	0	0	0	0	0	0	0	
		10.0%	1,187,781	0	0	0	1,168,671	19,110	0	0	0	0	0	0	0	
福岡		10.4%	1,621	9	397	811	264	140	0	0	0	0	0	0	0	
		15.3%	1,816,269	23,520	560,070	928,704	236,019	67,956	0	0	0	0	0	0	0	
佐賀		0.0%	0	0	0	0	0	0	0	0	0	0	0	0	0	
		0.0%	0	0	0	0	0	0	0	0	0	0	0	0	0	
長崎		0.0%	0	0	0	0	0	0	0	0	0	0	0	0	0	
		0.0%	0	0	0	0	0	0	0	0	0	0	0	0	0	
沖縄		0.0%	0	0	0	0	0	0	0	0	0	0	0	0	0	
		0.0%	0	0	0	0	0	0	0	0	0	0	0	0	0	
その他 県外		46.3%	7,259	2	142	812	200	4,932	973	40	131	29	0	0	0	
		31.7%	3,760,828	8,190	197,190	912,030	107,415	1,947,026	395,042	21,000	146,475	26,460	0	0	0	

上段:数量Kg

下段:金額円

品目名	産地名	産地別割合	合計	4月	5月	6月	7月	8月	9月	10月	11月	12月	1月	2月	3月
キャンベル	合計	100%	9,376	0	0	0	0	9,286	90	0	0	0	0	0	0
		100%	3,581,292	0	0	0	0	3,550,731	30,561	0	0	0	0	0	0
	単価														
				382	-	-	-	-	382	340	-	-	-	-	-
	前年対比			91.7%	0.0%	0.0%	0.0%	0.0%	90.8%	0.0%	0.0%	0.0%	0.0%	0.0%	0.0%
				92.6%	0.0%	0.0%	0.0%	0.0%	91.8%	-11709.2%	0.0%	0.0%	0.0%	0.0%	0.0%
	市内			0.0%	0	0	0	0	0	0	0	0	0	0	0
				0.0%	0	0	0	0	0	0	0	0	0	0	0
	三股町			0.0%	0	0	0	0	0	0	0	0	0	0	0
				0.0%	0	0	0	0	0	0	0	0	0	0	0
	西諸県郡			32.4%	0	0	0	0	3,042	0	0	0	0	0	0
				29.7%	1,064,700	0	0	0	1,064,700	0	0	0	0	0	0
	県内			65.2%	6,112	0	0	0	6,022	90	0	0	0	0	0
				68.7%	2,460,837	0	0	0	2,430,276	30,561	0	0	0	0	0
	曾於市			0.0%	0	0	0	0	0	0	0	0	0	0	0
				0.0%	0	0	0	0	0	0	0	0	0	0	0
	霧島市			0.0%	0	0	0	0	0	0	0	0	0	0	0
				0.0%	0	0	0	0	0	0	0	0	0	0	0
	鹿児島県内			0.0%	0	0	0	0	0	0	0	0	0	0	0
				0.0%	0	0	0	0	0	0	0	0	0	0	0
	熊本			1.4%	134	0	0	0	134	0	0	0	0	0	0
				1.1%	41,160	0	0	0	41,160	0	0	0	0	0	0
	大分			0.0%	0	0	0	0	0	0	0	0	0	0	0
				0.0%	0	0	0	0	0	0	0	0	0	0	0
	福岡			0.0%	0	0	0	0	0	0	0	0	0	0	0
				0.0%	0	0	0	0	0	0	0	0	0	0	0
	佐賀			0.0%	0	0	0	0	0	0	0	0	0	0	0
				0.0%	0	0	0	0	0	0	0	0	0	0	0
長崎			0.0%	0	0	0	0	0	0	0	0	0	0	0	
			0.0%	0	0	0	0	0	0	0	0	0	0	0	
沖縄			0.0%	0	0	0	0	0	0	0	0	0	0	0	
			0.0%	0	0	0	0	0	0	0	0	0	0	0	
その他			0.9%	88	0	0	0	88	0	0	0	0	0	0	
県外			0.4%	14,595	0	0	0	14,595	0	0	0	0	0	0	

上段:数量Kg

下段:金額円

品目名	産地名	産地別割合	合計	4月	5月	6月	7月	8月	9月	10月	11月	12月	1月	2月	3月	
ネオマスカット	合計	100%	120	0	0	0	0	120	0	0	0	0	0	0	0	
		100%	26,775	0	0	0	0	26,775	0	0	0	0	0	0	0	
	単価															
			223	-	-	-	-	223	-	-	-	-	-	-	-	
	前年対比		66.3%	0.0%	0.0%	0.0%	0.0%	157.9%	0.0%	0.0%	0.0%	0.0%	0.0%	0.0%	0.0%	
			26.2%	0.0%	0.0%	0.0%	0.0%	88.2%	0.0%	0.0%	0.0%	0.0%	0.0%	0.0%	0.0%	
	市内		0.0%	0	0	0	0	0	0	0	0	0	0	0	0	
			0.0%	0	0	0	0	0	0	0	0	0	0	0	0	
	三股町		0.0%	0	0	0	0	0	0	0	0	0	0	0	0	
			0.0%	0	0	0	0	0	0	0	0	0	0	0	0	
	西諸県郡		0.0%	0	0	0	0	0	0	0	0	0	0	0	0	
			0.0%	0	0	0	0	0	0	0	0	0	0	0	0	
	県内		0.0%	0	0	0	0	0	0	0	0	0	0	0	0	
			0.0%	0	0	0	0	0	0	0	0	0	0	0	0	
	曾於市		0.0%	0	0	0	0	0	0	0	0	0	0	0	0	
			0.0%	0	0	0	0	0	0	0	0	0	0	0	0	
	霧島市		0.0%	0	0	0	0	0	0	0	0	0	0	0	0	
			0.0%	0	0	0	0	0	0	0	0	0	0	0	0	
	鹿児島県内		0.0%	0	0	0	0	0	0	0	0	0	0	0	0	
			0.0%	0	0	0	0	0	0	0	0	0	0	0	0	
	熊本		100.0%	120	0	0	0	0	120	0	0	0	0	0	0	
			100.0%	26,775	0	0	0	0	26,775	0	0	0	0	0	0	
	大分		0.0%	0	0	0	0	0	0	0	0	0	0	0	0	
			0.0%	0	0	0	0	0	0	0	0	0	0	0	0	
	福岡		0.0%	0	0	0	0	0	0	0	0	0	0	0	0	
			0.0%	0	0	0	0	0	0	0	0	0	0	0	0	
	佐賀		0.0%	0	0	0	0	0	0	0	0	0	0	0	0	
			0.0%	0	0	0	0	0	0	0	0	0	0	0	0	
長崎		0.0%	0	0	0	0	0	0	0	0	0	0	0	0		
		0.0%	0	0	0	0	0	0	0	0	0	0	0	0		
沖縄		0.0%	0	0	0	0	0	0	0	0	0	0	0	0		
		0.0%	0	0	0	0	0	0	0	0	0	0	0	0		
その他 県外		0.0%	0	0	0	0	0	0	0	0	0	0	0	0		
		0.0%	0	0	0	0	0	0	0	0	0	0	0	0		

上段:数量Kg

下段:金額円

品目名	産地名	産地別割合	合計	4月	5月	6月	7月	8月	9月	10月	11月	12月	1月	2月	3月	
ベ リ ー A	合計	100%	3,194	0	0	0	14	1,852	1,328	0	0	0	0	0	0	
		100%	1,202,588	0	0	0	11,340	699,039	492,209	0	0	0	0	0	0	
	単価															
				377	-	-	-	810	377	371	-	-	-	-	-	-
	前年対比			130.6%	0.0%	0.0%	0.0%	28.0%	103.3%	248.7%	0.0%	0.0%	0.0%	0.0%	0.0%	0.0%
				96.9%	0.0%	0.0%	0.0%	33.5%	75.2%	201.8%	0.0%	0.0%	0.0%	0.0%	0.0%	0.0%
	市内		0.0%	0	0	0	0	0	0	0	0	0	0	0	0	0
			0.0%	0	0	0	0	0	0	0	0	0	0	0	0	0
	三股町		0.0%	0	0	0	0	0	0	0	0	0	0	0	0	0
			0.0%	0	0	0	0	0	0	0	0	0	0	0	0	0
	西諸県郡		18.7%	598	0	0	0	0	0	598	0	0	0	0	0	0
			17.2%	206,955	0	0	0	0	0	206,955	0	0	0	0	0	0
	県内		47.8%	1,528	0	0	0	0	1,488	40	0	0	0	0	0	0
			49.9%	600,076	0	0	0	0	578,236	21,840	0	0	0	0	0	0
	曾於市		0.0%	0	0	0	0	0	0	0	0	0	0	0	0	0
			0.0%	0	0	0	0	0	0	0	0	0	0	0	0	0
	霧島市		0.0%	0	0	0	0	0	0	0	0	0	0	0	0	0
			0.0%	0	0	0	0	0	0	0	0	0	0	0	0	0
	鹿児島県内		0.0%	0	0	0	0	0	0	0	0	0	0	0	0	0
			0.0%	0	0	0	0	0	0	0	0	0	0	0	0	0
	熊本		11.8%	378	0	0	0	14	364	0	0	0	0	0	0	0
			11.0%	132,143	0	0	0	11,340	120,803	0	0	0	0	0	0	0
	大分		0.0%	0	0	0	0	0	0	0	0	0	0	0	0	0
			0.0%	0	0	0	0	0	0	0	0	0	0	0	0	0
	福岡		21.6%	690	0	0	0	0	0	690	0	0	0	0	0	0
			21.9%	263,414	0	0	0	0	0	263,414	0	0	0	0	0	0
	佐賀		0.0%	0	0	0	0	0	0	0	0	0	0	0	0	0
			0.0%	0	0	0	0	0	0	0	0	0	0	0	0	0
長崎		0.0%	0	0	0	0	0	0	0	0	0	0	0	0	0	
		0.0%	0	0	0	0	0	0	0	0	0	0	0	0	0	
沖縄		0.0%	0	0	0	0	0	0	0	0	0	0	0	0	0	
		0.0%	0	0	0	0	0	0	0	0	0	0	0	0	0	
その他 県外		0.0%	0	0	0	0	0	0	0	0	0	0	0	0	0	
		0.0%	0	0	0	0	0	0	0	0	0	0	0	0	0	

上段:数量Kg

下段:金額円

品目名	産地名	産地別割合	合計	4月	5月	6月	7月	8月	9月	10月	11月	12月	1月	2月	3月
巨峰	合計	100%	75,901	0	220	1,200	11,450	35,263	17,851	8,424	1,493	0	0	0	0
		100%	54,522,135	0	379,197	1,692,758	11,168,427	23,235,568	11,717,508	5,448,409	880,268	0	0	0	0
	単価		718	-	1,725	1,411	975	659	656	647	590	-	-	-	-
			85.1%	0.0%	47.8%	22.3%	91.8%	95.5%	68.9%	109.2%	422.9%	0.0%	0.0%	0.0%	0.0%
	前年対比		79.5%	0.0%	55.5%	29.3%	88.8%	89.0%	68.0%	92.8%	248.8%	0.0%	0.0%	0.0%	0.0%
			0.0%	0	0	0	0	0	0	0	0	0	0	0	0
	市内		0.0%	0	0	0	0	0	0	0	0	0	0	0	0
			0.0%	0	0	0	0	0	0	0	0	0	0	0	0
	三股町		0.0%	0	0	0	0	0	0	0	0	0	0	0	0
			0.0%	0	0	0	0	0	0	0	0	0	0	0	0
	西諸県郡		0.1%	105	0	0	0	0	105	0	0	0	0	0	0
			0.1%	69,930	0	0	0	0	69,930	0	0	0	0	0	0
	県内		11.5%	8,741	0	0	46	960	6,345	935	248	207	0	0	0
			11.8%	6,449,666	0	0	67,683	916,783	4,512,303	673,439	156,975	122,483	0	0	0
	曾於市		0.0%	0	0	0	0	0	0	0	0	0	0	0	0
			0.0%	0	0	0	0	0	0	0	0	0	0	0	0
	霧島市		0.0%	0	0	0	0	0	0	0	0	0	0	0	0
			0.0%	0	0	0	0	0	0	0	0	0	0	0	0
	鹿児島県内		0.3%	196	0	0	38	0	0	158	0	0	0	0	0
			0.3%	159,180	0	0	60,480	0	0	98,700	0	0	0	0	0
熊本		28.8%	21,836	0	42	336	8,415	11,095	1,395	518	35	0	0	0	
		33.3%	18,147,225	0	69,384	431,708	8,250,795	7,692,416	1,261,229	401,793	39,900	0	0	0	
大分		0.5%	412	0	0	0	17	98	297	0	0	0	0	0	
		0.5%	289,979	0	0	0	18,732	63,063	208,184	0	0	0	0	0	
福岡		42.8%	32,462	0	174	780	2,058	17,438	11,364	649	0	0	0	0	
		39.3%	21,446,419	0	301,413	1,132,887	1,982,117	10,788,551	6,818,511	422,940	0	0	0	0	
佐賀		0.0%	0	0	0	0	0	0	0	0	0	0	0	0	
		0.0%	0	0	0	0	0	0	0	0	0	0	0	0	
長崎		0.0%	0	0	0	0	0	0	0	0	0	0	0	0	
		0.0%	0	0	0	0	0	0	0	0	0	0	0	0	
沖縄		0.0%	0	0	0	0	0	0	0	0	0	0	0	0	
		0.0%	0	0	0	0	0	0	0	0	0	0	0	0	
その他 県外		16.0%	12,149	0	4	0	0	182	3,703	7,010	1,251	0	0	0	
		14.6%	7,959,736	0	8,400	0	0	109,305	2,657,445	4,466,701	717,885	0	0	0	

上段:数量Kg

下段:金額円

品目名	産地名	産地別割合	合計	4月	5月	6月	7月	8月	9月	10月	11月	12月	1月	2月	3月
その他ぶどう	合計	100%	51,497	3	29	575	3,297	14,384	18,310	13,048	1,376	474	0	0	0
		100%	38,255,881	7,350	60,837	730,507	3,035,236	9,294,897	13,720,020	10,116,951	1,107,698	182,385	0	0	0
	単価		743	2,450	2,069	1,270	921	646	749	775	805	385	-	-	-
			76.3%	0.0%	57.4%	53.7%	87.0%	104.7%	69.6%	65.1%	97.3%	61.9%	0.0%	0.0%	0.0%
	前年対比		78.3%	0.0%	61.0%	62.2%	87.9%	98.4%	73.7%	70.0%	98.8%	47.7%	0.0%	0.0%	0.0%
			0.0%	0	0	0	0	0	0	0	0	0	0	0	0
	市内		0.0%	0	0	0	0	0	0	0	0	0	0	0	0
			0.0%	0	0	0	0	0	0	0	0	0	0	0	0
	三股町		0.0%	0	0	0	0	0	0	0	0	0	0	0	0
			0.0%	0	0	0	0	0	0	0	0	0	0	0	0
	西諸県郡		0.1%	45	0	0	0	0	45	0	0	0	0	0	0
			0.1%	27,909	0	0	0	0	27,909	0	0	0	0	0	0
	県内		24.2%	12,464	0	0	10	885	6,512	4,239	366	452	0	0	0
			22.0%	8,428,504	0	0	14,070	794,767	4,664,521	2,555,621	215,670	183,855	0	0	0
	曾於市		0.0%	0	0	0	0	0	0	0	0	0	0	0	0
			0.0%	0	0	0	0	0	0	0	0	0	0	0	0
	霧島市		0.0%	0	0	0	0	0	0	0	0	0	0	0	0
			0.0%	0	0	0	0	0	0	0	0	0	0	0	0
	鹿児島県内		0.0%	0	0	0	0	0	0	0	0	0	0	0	0
			0.0%	0	0	0	0	0	0	0	0	0	0	0	0
熊本		13.6%	7,011	0	14	314	1,803	2,377	1,134	617	656	96	0	0	
		15.6%	5,952,956	0	28,287	346,448	1,654,758	1,655,861	994,319	519,645	718,358	35,280	0	0	
大分		35.9%	18,478	0	0	0	18	508	8,629	9,323	0	0	0	0	
		39.3%	15,029,490	0	0	0	20,265	402,990	7,141,974	7,464,261	0	0	0	0	
福岡		11.4%	5,876	0	0	232	592	4,764	222	43	24	0	0	0	
		9.5%	3,652,196	0	0	343,214	565,446	2,466,336	226,065	30,975	20,160	0	0	0	
佐賀		0.0%	0	0	0	0	0	0	0	0	0	0	0	0	
		0.0%	0	0	0	0	0	0	0	0	0	0	0	0	
長崎		0.0%	0	0	0	0	0	0	0	0	0	0	0	0	
		0.0%	0	0	0	0	0	0	0	0	0	0	0	0	
沖縄		0.0%	0	0	0	0	0	0	0	0	0	0	0	0	
		0.0%	0	0	0	0	0	0	0	0	0	0	0	0	
その他 県外		14.8%	7,622	3	15	20	0	177	4,086	2,699	244	378	0	0	
		13.5%	5,164,826	7,350	32,550	26,775	0	77,280	2,802,041	1,886,400	185,325	147,105	0	0	

上段:数量Kg

下段:金額円

品目名	産地名	産地別割合	合計	4月	5月	6月	7月	8月	9月	10月	11月	12月	1月	2月	3月	
栗	合計	100%	33,645	0	0	0	0	561	15,293	17,782	9	0	0	0	0	
		100%	17,607,393	0	0	0	0	176,886	8,185,994	9,238,213	6,300	0	0	0	0	
	単価															
				523	-	-	-	-	315	535	520	700	-	-	-	-
	前年対比		77.8%		0.0%	0.0%	0.0%	0.0%	24.9%	58.9%	122.1%	2.2%	0.0%	0.0%	0.0%	0.0%
			166.4%		0.0%	0.0%	0.0%	0.0%	29.7%	120.4%	301.9%	5.4%	0.0%	0.0%	0.0%	0.0%
	市内		26.6%	8,957	0	0	0	0	256	5,178	3,523	0	0	0	0	0
			21.9%	3,853,446	0	0	0	0	75,269	2,297,015	1,481,162	0	0	0	0	0
	三股町		2.5%	844	0	0	0	0	46	549	249	0	0	0	0	0
			2.1%	362,368	0	0	0	0	13,283	246,912	102,173	0	0	0	0	0
	西諸県郡		0.0%	0	0	0	0	0	0	0	0	0	0	0	0	0
			0.0%	0	0	0	0	0	0	0	0	0	0	0	0	0
	県内		36.7%	12,336	0	0	0	0	180	8,732	3,415	9	0	0	0	0
			42.1%	7,420,911	0	0	0	0	66,651	5,288,964	2,058,996	6,300	0	0	0	0
	曾於市		2.8%	934	0	0	0	0	50	472	412	0	0	0	0	0
			1.6%	278,494	0	0	0	0	12,653	151,894	113,947	0	0	0	0	0
	霧島市		0.0%	2	0	0	0	0	0	0	2	0	0	0	0	0
			0.0%	462	0	0	0	0	0	0	462	0	0	0	0	0
	鹿児島県内		0.1%	17	0	0	0	0	17	0	0	0	0	0	0	0
			0.0%	6,615	0	0	0	0	6,615	0	0	0	0	0	0	0
	熊本		1.0%	352	0	0	0	0	12	340	0	0	0	0	0	0
			1.1%	191,024	0	0	0	0	2,415	188,609	0	0	0	0	0	0
	大分		0.0%	0	0	0	0	0	0	0	0	0	0	0	0	0
			0.0%	0	0	0	0	0	0	0	0	0	0	0	0	0
	福岡		0.0%	0	0	0	0	0	0	0	0	0	0	0	0	0
			0.0%	0	0	0	0	0	0	0	0	0	0	0	0	0
	佐賀		0.0%	0	0	0	0	0	0	0	0	0	0	0	0	0
			0.0%	0	0	0	0	0	0	0	0	0	0	0	0	0
長崎		0.0%	0	0	0	0	0	0	0	0	0	0	0	0	0	
		0.0%	0	0	0	0	0	0	0	0	0	0	0	0	0	
沖縄		0.0%	0	0	0	0	0	0	0	0	0	0	0	0	0	
		0.0%	0	0	0	0	0	0	0	0	0	0	0	0	0	
その他 県外		30.3%	10,203	0	0	0	0	0	22	10,181	0	0	0	0	0	
		31.2%	5,494,073	0	0	0	0	0	12,600	5,481,473	0	0	0	0	0	

上段:数量Kg

下段:金額円

品目名	産地名	産地別割合	合計	4月	5月	6月	7月	8月	9月	10月	11月	12月	1月	2月	3月	
莓	合計	100%	186,392	37,405	16,514	1,566	519	565	566	584	3,732	21,741	28,206	31,992	43,003	
		100%	176,604,476	23,928,868	9,608,721	1,068,069	638,729	685,548	750,018	776,216	4,382,565	28,219,620	33,709,330	37,925,611	34,911,181	
	単価															
			947	640	582	682	1,232	1,214	1,325	1,329	1,174	1,298	1,195	1,185	812	
	前年対比			90.7%	108.7%	92.6%	99.7%	119.1%	130.1%	123.6%	115.1%	226.4%	118.5%	84.7%	66.4%	88.7%
				100.2%	118.3%	111.0%	94.5%	116.7%	124.7%	129.6%	110.5%	158.3%	99.6%	94.0%	92.7%	97.2%
	市内		54.8%	102,092	20,614	11,385	693	0	0	0	0	1,779	13,094	15,083	16,478	22,966
			53.9%	95,247,363	13,350,824	6,787,003	420,140	0	0	0	0	2,100,780	16,778,858	17,769,364	19,406,436	18,633,958
	三股町		9.7%	18,123	5,297	1,429	527	0	0	0	0	363	2,054	2,281	2,374	3,798
			8.5%	14,926,889	3,050,451	854,432	355,270	0	0	0	0	385,521	2,395,377	2,675,165	2,709,015	2,501,658
	西諸県郡		1.0%	1,909	0	0	0	0	0	0	0	0	0	0	0	1,909
			0.8%	1,427,727	0	0	0	0	0	0	0	0	0	0	0	1,427,727
	県内		13.2%	24,540	2,784	1,126	171	164	104	46	54	362	2,747	4,602	6,109	6,271
			13.4%	23,659,875	1,561,396	514,333	70,844	191,898	113,820	99,750	112,560	442,869	3,595,160	5,196,537	6,966,039	4,794,669
	曾於市		16.4%	30,551	8,236	2,524	0	0	0	0	0	159	2,461	5,513	6,373	5,284
			17.6%	31,112,676	5,576,457	1,435,019	0	0	0	0	0	198,451	3,568,532	7,245,545	7,996,192	5,092,480
	霧島市		0.0%	0	0	0	0	0	0	0	0	0	0	0	0	0
			0.0%	0	0	0	0	0	0	0	0	0	0	0	0	0
	鹿児島県内		3.1%	5,811	457	49	0	0	21	0	0	213	1,117	662	624	2,667
			3.4%	6,044,207	364,540	17,934	0	0	20,580	0	0	207,198	1,521,438	740,021	803,199	2,369,297
	熊本		0.3%	560	0	0	0	0	0	0	0	500	60	0	0	0
			0.4%	641,982	0	0	0	0	0	0	0	576,252	65,730	0	0	0
	大分		0.0%	51	0	0	0	0	0	0	0	0	39	12	0	0
			0.1%	88,410	0	0	0	0	0	0	0	0	63,210	25,200	0	0
	福岡		0.1%	276	18	0	0	0	0	0	0	46	18	52	35	107
			0.2%	352,695	25,200	0	0	0	0	0	0	88,410	45,465	57,498	44,730	91,392
	佐賀		0.0%	0	0	0	0	0	0	0	0	0	0	0	0	0
			0.0%	0	0	0	0	0	0	0	0	0	0	0	0	0
長崎		0.0%	0	0	0	0	0	0	0	0	0	0	0	0	0	
		0.0%	0	0	0	0	0	0	0	0	0	0	0	0	0	
沖縄		0.0%	0	0	0	0	0	0	0	0	0	0	0	0	0	
		0.0%	0	0	0	0	0	0	0	0	0	0	0	0	0	
その他 県外		1.3%	2,480	0	0	175	355	440	520	530	310	150	0	0	0	
		1.8%	3,102,652	0	0	221,815	446,831	551,148	650,268	663,656	383,084	185,850	0	0	0	

上段:数量Kg

下段:金額円

品目名	産地名	産地別割合	合計	4月	5月	6月	7月	8月	9月	10月	11月	12月	1月	2月	3月	
ア ー ル ス メ ロ ン	合計	100%	83,954	7,114	9,851	4,283	5,320	10,106	11,809	11,204	5,395	11,296	2,164	2,296	3,116	
		100%	40,070,170	4,901,453	6,424,854	1,495,425	2,796,466	3,828,279	3,493,771	2,847,697	1,851,215	7,393,281	1,508,116	2,058,629	1,470,984	
	単価		477	689	652	349	526	379	296	254	343	655	697	897	472	
			104.9%	115.5%	88.5%	74.4%	52.1%	116.1%	276.7%	132.9%	103.1%	104.4%	90.0%	101.9%	66.9%	
	前年対比		106.1%	104.5%	104.1%	71.8%	80.3%	117.3%	195.3%	128.1%	84.0%	109.1%	85.2%	167.0%	71.2%	
			1.3%	1,075	56	0	0	0	0	0	0	1,019	0	0	0	
	市内		1.5%	606,585	26,565	0	0	0	0	0	0	580,020	0	0	0	
			0.0%	0	0	0	0	0	0	0	0	0	0	0	0	
	三股町		0.0%	0	0	0	0	0	0	0	0	0	0	0	0	
			0.0%	0	0	0	0	0	0	0	0	0	0	0	0	
	西諸県郡		0.2%	128	0	128	0	0	0	0	0	0	0	0	0	
			0.0%	11,760	0	11,760	0	0	0	0	0	0	0	0	0	
	県内		18.2%	15,267	358	1,036	2,675	2,843	1,083	0	1,064	1,097	831	1,484	1,785	1,012
			23.4%	9,358,600	224,280	521,955	1,260,841	1,443,856	555,030	0	333,480	445,778	452,361	1,132,111	1,850,813	1,138,095
	曾於市		2.7%	2,304	0	0	0	0	0	0	2,112	184	0	0	0	8
			1.8%	721,455	0	0	0	0	0	0	696,045	23,310	0	0	0	2,100
	霧島市		0.0%	0	0	0	0	0	0	0	0	0	0	0	0	0
			0.0%	0	0	0	0	0	0	0	0	0	0	0	0	0
	鹿児島県内		39.5%	33,167	6,485	8,099	1,480	80	0	1,088	3,890	1,922	7,734	192	340	1,857
			45.2%	18,104,693	4,634,963	5,609,109	149,744	42,000	0	393,540	606,460	649,808	5,668,845	125,895	44,961	179,368
熊本		17.8%	14,943	215	352	8	1,311	3,878	2,285	2,672	1,979	1,712	416	16	99	
		13.5%	5,401,486	15,645	138,180	4,410	624,855	1,530,165	791,123	738,897	633,675	692,055	162,960	21,000	48,521	
大分		0.0%	0	0	0	0	0	0	0	0	0	0	0	0	0	
		0.0%	0	0	0	0	0	0	0	0	0	0	0	0	0	
福岡		0.6%	536	0	128	32	0	208	40	128	0	0	0	0	0	
		0.5%	183,120	0	58,800	9,660	0	69,090	11,970	33,600	0	0	0	0	0	
佐賀		0.0%	0	0	0	0	0	0	0	0	0	0	0	0	0	
		0.0%	0	0	0	0	0	0	0	0	0	0	0	0	0	
長崎		5.1%	4,274	0	0	0	902	1,404	912	888	168	0	0	0	0	
		4.4%	1,780,744	0	0	0	615,195	451,500	348,915	296,415	68,719	0	0	0	0	
沖縄		0.0%	0	0	0	0	0	0	0	0	0	0	0	0	0	
		0.0%	0	0	0	0	0	0	0	0	0	0	0	0	0	
その他 県外		14.6%	12,260	0	108	88	184	3,533	7,484	450	45	0	72	155	140	
		9.7%	3,901,727	0	85,050	70,770	70,560	1,222,494	1,948,223	142,800	29,925	0	87,150	141,855	102,900	

上段:数量Kg

下段:金額円

品目名	産地名	産地別割合	合計	4月	5月	6月	7月	8月	9月	10月	11月	12月	1月	2月	3月	
プリン ス メ ロ ン	合計	100%	1,970	1,710	260	0	0	0	0	0	0	0	0	0	0	
		100%	488,460	439,110	49,350	0	0	0	0	0	0	0	0	0	0	
	単価															
				248	257	190	-	-	-	-	-	-	-	-	-	-
	前年対比			95.2%	145.5%	72.2%	0.0%	0.0%	0.0%	0.0%	0.0%	0.0%	0.0%	0.0%	0.0%	0.0%
				115.0%	157.1%	59.0%	0.0%	0.0%	0.0%	0.0%	0.0%	0.0%	0.0%	0.0%	0.0%	0.0%
	市内		11.2%	220	0	220	0	0	0	0	0	0	0	0	0	0
			8.8%	43,050	0	43,050	0	0	0	0	0	0	0	0	0	0
	三股町		0.0%	0	0	0	0	0	0	0	0	0	0	0	0	0
			0.0%	0	0	0	0	0	0	0	0	0	0	0	0	0
	西諸県郡		0.0%	0	0	0	0	0	0	0	0	0	0	0	0	0
			0.0%	0	0	0	0	0	0	0	0	0	0	0	0	0
	県内		0.0%	0	0	0	0	0	0	0	0	0	0	0	0	0
			0.0%	0	0	0	0	0	0	0	0	0	0	0	0	0
	曾於市		0.0%	0	0	0	0	0	0	0	0	0	0	0	0	0
			0.0%	0	0	0	0	0	0	0	0	0	0	0	0	0
	霧島市		0.0%	0	0	0	0	0	0	0	0	0	0	0	0	0
			0.0%	0	0	0	0	0	0	0	0	0	0	0	0	0
	鹿児島県内		86.8%	1,710	1,710	0	0	0	0	0	0	0	0	0	0	0
			89.9%	439,110	439,110	0	0	0	0	0	0	0	0	0	0	0
	熊本		0.0%	0	0	0	0	0	0	0	0	0	0	0	0	0
			0.0%	0	0	0	0	0	0	0	0	0	0	0	0	0
	大分		0.0%	0	0	0	0	0	0	0	0	0	0	0	0	0
			0.0%	0	0	0	0	0	0	0	0	0	0	0	0	0
	福岡		2.0%	40	0	40	0	0	0	0	0	0	0	0	0	0
			1.3%	6,300	0	6,300	0	0	0	0	0	0	0	0	0	0
	佐賀		0.0%	0	0	0	0	0	0	0	0	0	0	0	0	0
			0.0%	0	0	0	0	0	0	0	0	0	0	0	0	0
長崎		0.0%	0	0	0	0	0	0	0	0	0	0	0	0	0	
		0.0%	0	0	0	0	0	0	0	0	0	0	0	0	0	
沖縄		0.0%	0	0	0	0	0	0	0	0	0	0	0	0	0	
		0.0%	0	0	0	0	0	0	0	0	0	0	0	0	0	
その他 県外		0.0%	0	0	0	0	0	0	0	0	0	0	0	0	0	
		0.0%	0	0	0	0	0	0	0	0	0	0	0	0	0	

上段:数量Kg

下段:金額円

品目名	産地名	産地別割合	合計	4月	5月	6月	7月	8月	9月	10月	11月	12月	1月	2月	3月	
白雪メロン	合計	100%	1,875	685	1,190	0	0	0	0	0	0	0	0	0	0	
		100%	413,910	167,790	246,120	0	0	0	0	0	0	0	0	0	0	
	単価															
				221	245	207	-	-	-	-	-	-	-	-	-	-
	前年対比		94.5%	58.1%	157.6%	0.0%	0.0%	0.0%	0.0%	0.0%	0.0%	0.0%	0.0%	0.0%	0.0%	0.0%
			69.3%	46.3%	108.5%	0.0%	0.0%	0.0%	0.0%	0.0%	0.0%	0.0%	0.0%	0.0%	0.0%	0.0%
	市内		63.5%	1,190	0	1,190	0	0	0	0	0	0	0	0	0	0
			59.5%	246,120	0	246,120	0	0	0	0	0	0	0	0	0	0
	三股町		0.0%	0	0	0	0	0	0	0	0	0	0	0	0	0
			0.0%	0	0	0	0	0	0	0	0	0	0	0	0	0
	西諸県郡		0.0%	0	0	0	0	0	0	0	0	0	0	0	0	0
			0.0%	0	0	0	0	0	0	0	0	0	0	0	0	0
	県内		0.0%	0	0	0	0	0	0	0	0	0	0	0	0	0
			0.0%	0	0	0	0	0	0	0	0	0	0	0	0	0
	曾於市		0.0%	0	0	0	0	0	0	0	0	0	0	0	0	0
			0.0%	0	0	0	0	0	0	0	0	0	0	0	0	0
	霧島市		0.0%	0	0	0	0	0	0	0	0	0	0	0	0	0
			0.0%	0	0	0	0	0	0	0	0	0	0	0	0	0
	鹿児島県内		36.5%	685	685	0	0	0	0	0	0	0	0	0	0	0
			40.5%	167,790	167,790	0	0	0	0	0	0	0	0	0	0	0
	熊本		0.0%	0	0	0	0	0	0	0	0	0	0	0	0	0
			0.0%	0	0	0	0	0	0	0	0	0	0	0	0	0
	大分		0.0%	0	0	0	0	0	0	0	0	0	0	0	0	0
			0.0%	0	0	0	0	0	0	0	0	0	0	0	0	0
	福岡		0.0%	0	0	0	0	0	0	0	0	0	0	0	0	0
			0.0%	0	0	0	0	0	0	0	0	0	0	0	0	0
	佐賀		0.0%	0	0	0	0	0	0	0	0	0	0	0	0	0
			0.0%	0	0	0	0	0	0	0	0	0	0	0	0	0
長崎		0.0%	0	0	0	0	0	0	0	0	0	0	0	0	0	
		0.0%	0	0	0	0	0	0	0	0	0	0	0	0	0	
沖縄		0.0%	0	0	0	0	0	0	0	0	0	0	0	0	0	
		0.0%	0	0	0	0	0	0	0	0	0	0	0	0	0	
その他 県外		0.0%	0	0	0	0	0	0	0	0	0	0	0	0	0	
		0.0%	0	0	0	0	0	0	0	0	0	0	0	0	0	

上段:数量Kg

下段:金額円

品目名	産地名	産地別割合	合計	4月	5月	6月	7月	8月	9月	10月	11月	12月	1月	2月	3月	
その他メロン	合計	100%	282,533	26,392	63,660	45,656	44,518	68,432	9,384	4,831	2,044	11,440	249	2,618	3,308	
		100%	88,970,480	10,160,394	20,071,965	12,668,848	16,320,453	17,752,555	2,244,680	1,081,574	721,036	5,190,519	115,973	1,333,605	1,308,878	
	単価															
				315	385	315	277	367	259	239	224	353	454	466	509	396
	前年対比			93.9%	143.5%	116.2%	72.8%	64.7%	120.8%	86.0%	86.3%	71.6%	119.9%	10.1%	92.8%	60.1%
				95.5%	125.2%	108.3%	77.4%	78.5%	119.9%	69.6%	61.8%	75.7%	104.6%	21.9%	190.6%	53.9%
	市内		12.6%	35,713	4,545	7,424	12,091	2,585	4,498	0	0	0	0	0	2,265	2,305
			11.2%	9,928,521	1,768,392	2,078,633	2,974,283	453,495	548,940	0	0	0	0	0	1,063,020	1,041,758
	三股町		0.0%	0	0	0	0	0	0	0	0	0	0	0	0	0
			0.0%	0	0	0	0	0	0	0	0	0	0	0	0	0
	西諸県郡		0.4%	1,155	0	1,155	0	0	0	0	0	0	0	0	0	0
			0.4%	383,145	0	383,145	0	0	0	0	0	0	0	0	0	0
	県内		8.5%	23,913	3,763	4,956	10,602	2,712	754	284	179	40	307	114	120	82
			8.7%	7,784,326	1,709,716	1,416,766	3,115,456	733,625	236,250	84,840	70,560	21,000	135,030	77,543	106,365	77,175
	曾於市		9.6%	27,206	1,765	13,285	9,834	1,700	0	14	552	56	0	0	0	0
			8.5%	7,575,403	630,315	3,862,793	2,499,407	387,273	0	630	180,810	14,175	0	0	0	0
	霧島市		0.0%	0	0	0	0	0	0	0	0	0	0	0	0	0
			0.0%	0	0	0	0	0	0	0	0	0	0	0	0	0
	鹿児島県内		8.9%	25,189	3,631	8,610	3,165	865	0	766	0	548	7,604	0	0	0
			15.3%	13,602,523	2,447,760	4,753,194	1,000,388	276,098	0	170,289	0	299,041	4,663,838	-9,660	1,575	0
	熊本		14.9%	42,109	3,937	18,886	7,531	6,138	1,439	626	582	1,100	1,494	135	233	8
			14.6%	12,955,484	1,612,329	5,584,501	2,398,651	1,660,367	325,710	292,950	216,353	367,710	282,503	48,090	162,645	3,675
	大分		0.1%	355	205	0	150	0	0	0	0	0	0	0	0	0
			0.2%	135,324	95,949	0	39,375	0	0	0	0	0	0	0	0	0
	福岡		2.4%	6,707	1,255	2,615	703	706	480	760	-40	0	115	0	0	113
			2.3%	2,051,596	476,280	658,718	229,478	208,215	148,050	197,925	-9,450	0	57,960	0	0	84,420
	佐賀		0.0%	0	0	0	0	0	0	0	0	0	0	0	0	0
			0.0%	0	0	0	0	0	0	0	0	0	0	0	0	0
長崎		2.3%	6,493	1,781	4,370	0	172	0	0	0	0	0	0	0	170	
		2.3%	2,004,588	718,778	1,060,795	0	143,010	0	0	0	0	0	0	0	82,005	
沖縄		0.0%	0	0	0	0	0	0	0	0	0	0	0	0	0	
		0.0%	0	0	0	0	0	0	0	0	0	0	0	0	0	
その他 県外		40.2%	113,693	5,510	2,360	1,580	29,640	61,261	6,934	3,558	300	1,920	0	0	630	
		36.6%	32,549,570	700,875	273,420	411,810	12,458,370	16,493,605	1,498,046	623,301	19,110	51,188	0	0	19,845	

上段:数量Kg

下段:金額円

品目名	産地名	産地別割合	合計	4月	5月	6月	7月	8月	9月	10月	11月	12月	1月	2月	3月	
西 瓜	合計	100%	587,069	30,298	85,013	100,811	158,659	188,106	8,982	5,055	967	5,825	1,290	965	1,098	
		100%	102,994,097	8,585,081	20,621,921	16,925,239	34,669,958	18,248,912	929,398	674,773	252,210	778,460	320,828	480,166	507,151	
	単価															
				175	283	243	168	219	97	103	133	261	134	249	498	462
	前年対比			127.3%	169.5%	128.0%	113.2%	104.7%	158.7%	119.7%	149.4%	42.6%	264.7%	145.3%	173.6%	106.4%
				128.8%	159.6%	127.5%	99.8%	181.2%	94.8%	71.2%	125.8%	83.7%	243.0%	187.0%	426.6%	145.5%
	市内		0.0%	75	0	0	0	50	25	0	0	0	0	0	0	0
			0.0%	6,825	0	0	0	6,300	525	0	0	0	0	0	0	0
	三股町		0.0%	0	0	0	0	0	0	0	0	0	0	0	0	0
			0.0%	0	0	0	0	0	0	0	0	0	0	0	0	0
	西諸県郡		0.0%	0	0	0	0	0	0	0	0	0	0	0	0	0
			0.0%	0	0	0	0	0	0	0	0	0	0	0	0	0
	県内		1.2%	7,093	160	220	438	4,697	1,578	0	0	0	0	0	0	0
			1.0%	1,035,522	42,420	33,705	19,320	805,981	134,096	0	0	0	0	0	0	0
	曾於市		27.4%	160,973	1,910	380	4,300	55,644	95,729	3,010	0	0	0	0	0	0
			19.3%	19,898,506	545,004	109,358	1,179,909	10,399,919	7,490,834	173,482	0	0	0	0	0	0
	霧島市		0.2%	1,012	246	766	0	0	0	0	0	0	0	0	0	0
			0.3%	318,045	78,645	239,400	0	0	0	0	0	0	0	0	0	0
	鹿児島県内		26.7%	156,537	14,756	52,283	54,477	27,673	6,203	634	0	0	164	0	0	347
			29.3%	30,187,284	4,374,054	12,628,657	7,817,388	4,521,535	666,499	30,786	0	0	17,220	0	0	131,145
熊本		26.2%	154,068	13,226	31,364	32,674	33,927	28,166	4,078	1,685	623	5,561	1,290	783	691	
		28.9%	29,764,979	3,544,958	7,610,801	6,221,481	7,412,824	2,431,203	433,965	177,755	143,535	730,790	320,828	399,473	337,366	
大分		0.2%	1,460	0	0	0	1,460	0	0	0	0	0	0	0	0	
		0.7%	754,740	0	0	0	754,740	0	0	0	0	0	0	0	0	
福岡		1.6%	9,486	0	0	3,222	2,150	1,812	0	1,820	200	100	0	142	40	
		1.5%	1,592,798	0	0	521,955	532,455	243,075	0	121,380	65,940	30,450	0	51,293	26,250	
佐賀		0.0%	0	0	0	0	0	0	0	0	0	0	0	0	0	
		0.0%	0	0	0	0	0	0	0	0	0	0	0	0	0	
長崎		1.1%	6,460	0	0	5,280	500	0	180	500	0	0	0	0	0	
		1.2%	1,258,111	0	0	979,336	90,300	0	51,135	137,340	0	0	0	0	0	
沖縄		0.0%	20	0	0	0	0	0	0	0	0	0	0	20	0	
		0.0%	13,650	0	0	0	0	0	0	0	0	0	0	13,650	0	
その他 県外		15.3%	89,886	0	0	420	32,558	54,594	1,080	1,050	144	0	0	20	20	
		17.6%	18,163,637	0	0	185,850	10,145,904	7,282,680	240,030	238,298	42,735	0	0	15,750	12,390	

上段:数量Kg

下段:金額円

品目名	産地名	産地別割合	合計	4月	5月	6月	7月	8月	9月	10月	11月	12月	1月	2月	3月	
その他 国産果実	合計	100%	79,635	3,912	8,086	16,241	16,629	7,365	3,217	2,523	3,665	7,227	4,141	2,634	3,994	
		100%	106,756,526	7,123,374	18,311,976	24,294,107	26,318,168	8,739,923	1,728,956	1,178,283	2,499,783	7,719,109	4,413,413	1,777,044	2,652,390	
	単価															
				1,341	1,821	2,265	1,496	1,583	1,187	537	467	682	1,068	1,066	675	664
	前年対比			99.6%	93.7%	116.7%	135.5%	88.0%	171.3%	91.6%	157.5%	87.5%	111.2%	65.0%	35.9%	95.5%
				93.8%	84.7%	109.1%	100.1%	95.6%	121.8%	88.5%	125.3%	83.8%	95.0%	69.0%	29.1%	84.2%
	市内		0.9%	751	29	0	2	2	8	0	8	38	0	0	664	0
			0.3%	366,473	58,464	0	5,670	2,310	2,153	1,418	4,284	4,169	0	0	288,005	0
	三股町		0.1%	44	0	0	22	0	0	0	22	0	0	0	0	0
			0.0%	17,693	0	0	4,620	0	0	0	13,073	0	0	0	0	0
	西諸県郡		0.1%	59	0	0	0	0	0	0	0	0	0	0	0	59
			0.4%	466,442	0	0	0	0	0	0	0	0	0	0	0	466,442
	県内		37.6%	29,982	1,971	4,864	6,491	9,627	5,023	265	26	57	274	773	13	600
			64.7%	69,110,122	5,809,581	14,760,439	18,089,722	21,452,926	7,416,993	617,086	17,640	29,337	59,010	355,068	85,365	416,955
	曾於市		9.3%	7,373	37	330	5,045	521	494	354	298	92	199	3	0	0
			2.5%	2,718,062	88,410	726,495	372,857	558,415	334,119	201,539	212,124	74,827	146,336	2,940	0	0
	霧島市		0.0%	0	0	0	0	0	0	0	0	0	0	0	0	0
			0.0%	0	0	0	0	0	0	0	0	0	0	0	0	0
	鹿児島県内		6.5%	5,158	650	1,098	1,039	326	128	311	718	55	44	113	0	677
			4.7%	5,035,977	449,442	1,664,313	1,871,746	150,108	152,565	88,292	196,785	27,930	58,013	58,286	0	318,497
	熊本		12.5%	9,980	22	420	301	486	200	90	46	1,239	3,893	1,499	856	929
			9.2%	9,809,433	16,174	366,790	319,629	356,039	142,000	64,819	25,700	1,419,500	4,327,095	1,885,583	511,925	374,179
	大分		0.0%	0	0	0	0	0	0	0	0	0	0	0	0	0
			0.0%	0	0	0	0	0	0	0	0	0	0	0	0	0
	福岡		10.7%	8,533	773	399	168	951	847	731	1,026	1,249	505	508	539	838
			3.2%	3,392,949	368,407	165,304	116,109	341,800	342,804	344,958	520,706	391,394	125,034	131,338	150,060	395,035
	佐賀		1.0%	790	0	0	0	20	2	120	0	100	549	0	0	0
			0.6%	613,988	0	0	0	38,640	1,470	42,000	0	57,645	474,233	0	0	0
長崎		0.1%	69	16	0	0	11	21	21	0	0	0	0	0	0	
		0.1%	87,675	19,425	0	0	15,750	26,250	26,250	0	0	0	0	0	0	
沖縄		0.0%	0	0	0	0	0	0	0	0	0	0	0	0	0	
		0.0%	0	0	0	0	0	0	0	0	0	0	0	0	0	
その他 県外		21.2%	16,895	414	976	3,174	4,684	643	1,325	380	836	1,763	1,245	561	892	
		14.2%	15,137,712	313,471	628,635	3,513,754	3,402,180	321,569	342,594	187,971	494,981	2,529,388	1,980,198	741,689	681,282	

上段:数量Kg

下段:金額円

品目名	産地名	産地別割合	合計	4月	5月	6月	7月	8月	9月	10月	11月	12月	1月	2月	3月	
バナナ	合計	100%	1,364,698	122,571	141,557	133,486	126,231	121,298	110,509	107,238	109,592	117,465	90,055	82,246	102,451	
		100%	162,433,460	17,545,797	16,680,711	16,478,919	16,051,549	13,867,235	12,575,149	14,086,734	12,609,767	10,622,364	8,902,419	10,028,638	12,984,178	
	単価															
			119	143	118	123	127	114	114	131	115	90	99	122	127	
	前年対比		90.0%	88.9%	109.2%	101.5%	94.5%	89.9%	86.4%	72.7%	82.4%	90.2%	94.4%	79.0%	93.5%	
			93.2%	107.5%	98.3%	91.6%	93.3%	91.3%	91.3%	93.4%	96.0%	89.9%	85.7%	86.5%	87.5%	
	市内		0.0%	0	0	0	0	0	0	0	0	0	0	0	0	0
			0.0%	0	0	0	0	0	0	0	0	0	0	0	0	0
	三股町		0.0%	0	0	0	0	0	0	0	0	0	0	0	0	0
			0.0%	0	0	0	0	0	0	0	0	0	0	0	0	0
	西諸県郡		0.0%	0	0	0	0	0	0	0	0	0	0	0	0	0
			0.0%	0	0	0	0	0	0	0	0	0	0	0	0	0
	県内		17.8%	242,306	9,788	20,798	29,785	27,594	28,170	20,736	16,166	19,700	18,270	17,382	16,821	17,096
			14.4%	23,323,884	1,379,648	1,476,405	2,780,663	2,850,698	2,300,498	1,701,735	1,980,153	2,258,445	1,521,923	1,345,313	1,802,052	1,926,351
	曾於市		0.0%	0	0	0	0	0	0	0	0	0	0	0	0	0
			0.0%	0	0	0	0	0	0	0	0	0	0	0	0	0
	霧島市		0.0%	0	0	0	0	0	0	0	0	0	0	0	0	0
			0.0%	0	0	0	0	0	0	0	0	0	0	0	0	0
	鹿児島県内		0.0%	468	0	0	0	468	0	0	0	0	0	0	0	0
			0.0%	45,360	0	0	0	45,360	0	0	0	0	0	0	0	0
熊本		1.5%	20,048	7,403	9,361	3,284	0	0	0	0	0	0	0	0	0	
		1.4%	2,316,143	1,033,410	975,503	307,230	0	0	0	0	0	0	0	0	0	
大分		0.0%	0	0	0	0	0	0	0	0	0	0	0	0	0	
		0.0%	0	0	0	0	0	0	0	0	0	0	0	0	0	
福岡		0.1%	1,430	1,430	0	0	0	0	0	0	0	0	0	0	0	
		0.1%	219,450	219,450	0	0	0	0	0	0	0	0	0	0	0	
佐賀		0.0%	0	0	0	0	0	0	0	0	0	0	0	0	0	
		0.0%	0	0	0	0	0	0	0	0	0	0	0	0	0	
長崎		0.0%	0	0	0	0	0	0	0	0	0	0	0	0	0	
		0.0%	0	0	0	0	0	0	0	0	0	0	0	0	0	
沖縄		0.0%	0	0	0	0	0	0	0	0	0	0	0	0	0	
		0.0%	0	0	0	0	0	0	0	0	0	0	0	0	0	
その他 県外		80.6%	1,100,446	103,950	111,398	100,417	98,169	93,128	89,773	91,072	89,892	99,195	72,673	65,425	85,355	
		84.1%	136,528,623	14,913,289	14,228,803	13,391,026	13,155,491	11,566,737	10,873,414	12,106,581	10,351,322	9,100,441	7,557,106	8,226,586	11,057,827	

上段:数量Kg

下段:金額円

品目名	産地名	産地別割合	合計	4月	5月	6月	7月	8月	9月	10月	11月	12月	1月	2月	3月	
パイナップル	合計	100%	177,541	14,935	14,722	15,616	20,748	19,472	13,740	10,765	11,560	14,305	8,563	15,075	18,040	
		100%	31,985,079	2,717,285	2,823,083	3,214,056	3,804,015	3,480,658	2,451,792	2,153,721	1,952,885	2,568,317	1,407,777	2,518,637	2,892,853	
	単価															
				180	182	192	206	183	179	178	200	169	180	164	167	160
	前年対比			97.3%	102.7%	112.2%	102.7%	117.4%	98.6%	84.4%	76.1%	72.0%	73.6%	81.5%	114.4%	143.3%
				100.7%	105.6%	116.4%	104.8%	106.6%	90.6%	74.1%	82.4%	87.0%	116.0%	102.6%	115.3%	123.0%
	市内		0.0%	0	0	0	0	0	0	0	0	0	0	0	0	0
			0.0%	0	0	0	0	0	0	0	0	0	0	0	0	0
	三股町		0.0%	0	0	0	0	0	0	0	0	0	0	0	0	0
			0.0%	0	0	0	0	0	0	0	0	0	0	0	0	0
	西諸県郡		0.0%	0	0	0	0	0	0	0	0	0	0	0	0	0
			0.0%	0	0	0	0	0	0	0	0	0	0	0	0	0
	県内		0.1%	181	0	0	1	0	0	0	0	60	70	20	20	10
			0.0%	15,950	0	0	305	0	0	0	0	1,890	10,290	2,310	840	315
	曾於市		0.0%	0	0	0	0	0	0	0	0	0	0	0	0	0
			0.0%	0	0	0	0	0	0	0	0	0	0	0	0	0
	霧島市		0.0%	0	0	0	0	0	0	0	0	0	0	0	0	0
			0.0%	0	0	0	0	0	0	0	0	0	0	0	0	0
	鹿児島県内		0.0%	0	0	0	0	0	0	0	0	0	0	0	0	0
			0.0%	0	0	0	0	0	0	0	0	0	0	0	0	0
熊本		2.4%	4,340	0	0	0	0	150	0	0	0	650	0	1,490	2,050	
		1.7%	548,048	0	0	0	0	18,900	0	0	0	50,820	0	199,553	278,775	
大分		0.0%	0	0	0	0	0	0	0	0	0	0	0	0	0	
		0.0%	0	0	0	0	0	0	0	0	0	0	0	0	0	
福岡		40.0%	71,048	5,405	6,262	8,375	9,181	9,132	4,500	4,475	4,960	6,215	4,173	3,600	4,770	
		47.0%	15,044,674	1,234,569	1,412,691	1,872,691	1,956,224	1,901,435	1,010,352	1,043,186	963,470	1,223,267	640,857	827,369	958,563	
佐賀		0.0%	0	0	0	0	0	0	0	0	0	0	0	0	0	
		0.0%	0	0	0	0	0	0	0	0	0	0	0	0	0	
長崎		0.0%	0	0	0	0	0	0	0	0	0	0	0	0	0	
		0.0%	0	0	0	0	0	0	0	0	0	0	0	0	0	
沖縄		0.0%	77	0	0	0	27	30	20	0	0	0	0	0	0	
		0.1%	37,433	0	0	0	10,238	11,025	16,170	0	0	0	0	0	0	
その他 県外		57.4%	101,895	9,530	8,460	7,240	11,540	10,160	9,220	6,290	6,540	7,370	4,370	9,965	11,210	
		51.1%	16,338,974	1,482,716	1,410,392	1,341,060	1,837,553	1,549,298	1,425,270	1,110,535	987,525	1,283,940	764,610	1,490,875	1,655,200	

上段:数量Kg

下段:金額円

品目名	産地名	産地別割合	合計	4月	5月	6月	7月	8月	9月	10月	11月	12月	1月	2月	3月	
レモン	合計	100%	75,122	5,860	6,171	7,672	8,808	8,043	5,923	4,936	5,709	7,023	4,112	4,826	6,039	
		100%	16,698,096	1,330,508	1,354,710	1,573,782	2,037,253	2,021,146	1,498,063	1,039,157	1,205,714	1,619,242	846,037	1,004,273	1,168,211	
	単価															
				222	227	220	205	231	251	253	211	211	231	206	208	193
	前年対比		90.6%	101.0%	92.0%	95.7%	103.4%	91.2%	90.4%	67.9%	93.7%	121.8%	112.5%	69.2%	69.4%	
			80.2%	101.5%	84.7%	86.8%	95.3%	80.9%	83.5%	52.6%	68.1%	97.2%	87.8%	63.5%	68.7%	
	市内		0.0%	28	0	0	0	0	0	0	7	22	0	0	0	0
			0.0%	7,198	0	0	0	0	0	0	1,339	5,859	0	0	0	0
	三股町		0.0%	0	0	0	0	0	0	0	0	0	0	0	0	0
			0.0%	0	0	0	0	0	0	0	0	0	0	0	0	0
	西諸県郡		0.0%	0	0	0	0	0	0	0	0	0	0	0	0	0
			0.0%	0	0	0	0	0	0	0	0	0	0	0	0	0
	県内		1.0%	748	10	30	150	60	25	40	23	287	25	30	30	38
			0.6%	95,709	1,260	630	7,980	3,150	2,835	5,565	3,045	63,893	2,625	1,050	1,050	2,626
	曾於市		0.0%	0	0	0	0	0	0	0	0	0	0	0	0	0
			0.0%	0	0	0	0	0	0	0	0	0	0	0	0	0
	霧島市		0.0%	0	0	0	0	0	0	0	0	0	0	0	0	0
			0.0%	0	0	0	0	0	0	0	0	0	0	0	0	0
	鹿児島県内		0.2%	145	40	0	0	0	0	0	0	0	0	0	105	0
			0.1%	19,950	4,200	0	0	0	0	0	0	0	0	0	15,750	0
熊本		0.0%	0	0	0	0	0	0	0	0	0	0	0	0	0	
		0.0%	0	0	0	0	0	0	0	0	0	0	0	0	0	
大分		0.0%	0	0	0	0	0	0	0	0	0	0	0	0	0	
		0.0%	0	0	0	0	0	0	0	0	0	0	0	0	0	
福岡		44.0%	33,069	2,715	3,244	3,572	4,177	3,252	2,069	2,336	2,689	3,204	1,624	2,342	1,845	
		46.4%	7,746,434	685,860	719,880	741,342	1,033,006	827,741	593,591	564,554	598,778	739,106	368,681	525,473	348,422	
佐賀		0.5%	346	0	0	0	0	0	0	346	0	0	0	0	0	
		0.2%	39,747	0	0	0	0	0	0	39,747	0	0	0	0	0	
長崎		0.0%	0	0	0	0	0	0	0	0	0	0	0	0	0	
		0.0%	0	0	0	0	0	0	0	0	0	0	0	0	0	
沖縄		0.0%	0	0	0	0	0	0	0	0	0	0	0	0	0	
		0.0%	0	0	0	0	0	0	0	0	0	0	0	0	0	
その他 県外		54.3%	40,786	3,095	2,897	3,950	4,571	4,766	3,814	2,224	2,711	3,794	2,458	2,349	4,156	
		52.6%	8,789,058	639,188	634,200	824,460	1,001,097	1,190,570	898,907	430,472	537,184	877,511	476,306	462,000	817,163	

上段:数量Kg

下段:金額円

品目名	産地名	産地別割合	合計	4月	5月	6月	7月	8月	9月	10月	11月	12月	1月	2月	3月	
グ レ ー プ フ ル ー ツ	合計	100%	98,098	4,125	6,909	7,649	13,293	14,525	8,669	4,534	12,058	9,562	6,564	5,038	5,172	
		100%	14,904,097	780,560	1,165,390	1,211,117	2,195,826	2,535,750	1,513,171	652,885	1,125,794	939,414	1,112,311	757,534	914,345	
	単価															
				152	189	169	158	165	175	175	144	93	98	169	150	177
	前年対比		98.2%	103.3%	111.0%	115.0%	134.8%	85.9%	71.4%	65.4%	105.5%	132.2%	115.3%	69.9%	92.9%	
			90.0%	85.8%	104.6%	106.7%	129.5%	85.1%	72.0%	55.1%	73.1%	84.2%	128.3%	65.5%	121.3%	
	市内		0.0%	0	0	0	0	0	0	0	0	0	0	0	0	0
			0.0%	0	0	0	0	0	0	0	0	0	0	0	0	0
	三股町		0.0%	0	0	0	0	0	0	0	0	0	0	0	0	0
			0.0%	0	0	0	0	0	0	0	0	0	0	0	0	0
	西諸県郡		0.0%	0	0	0	0	0	0	0	0	0	0	0	0	0
			0.0%	0	0	0	0	0	0	0	0	0	0	0	0	0
	県内		2.1%	2,103	91	300	522	225	0	45	0	95	135	270	270	150
			0.5%	74,235	7,035	8,925	20,265	8,820	0	1,890	0	1,890	3,045	8,820	9,240	4,305
	曾於市		0.0%	0	0	0	0	0	0	0	0	0	0	0	0	0
			0.0%	0	0	0	0	0	0	0	0	0	0	0	0	0
	霧島市		0.0%	0	0	0	0	0	0	0	0	0	0	0	0	0
			0.0%	0	0	0	0	0	0	0	0	0	0	0	0	0
	鹿児島県内		0.0%	0	0	0	0	0	0	0	0	0	0	0	0	0
			0.0%	0	0	0	0	0	0	0	0	0	0	0	0	0
熊本		1.1%	1,050	0	0	0	1,050	0	0	0	0	0	0	0	0	
		1.2%	176,375	0	0	0	176,375	0	0	0	0	0	0	0	0	
大分		0.0%	0	0	0	0	0	0	0	0	0	0	0	0	0	
		0.0%	0	0	0	0	0	0	0	0	0	0	0	0	0	
福岡		56.6%	55,489	2,040	1,586	3,058	5,539	7,840	4,118	2,582	9,275	8,131	4,954	3,648	2,718	
		54.0%	8,045,782	409,490	329,589	508,772	1,009,771	1,397,865	736,696	392,275	738,239	670,614	834,953	521,389	496,129	
佐賀		0.0%	0	0	0	0	0	0	0	0	0	0	0	0	0	
		0.0%	0	0	0	0	0	0	0	0	0	0	0	0	0	
長崎		0.0%	0	0	0	0	0	0	0	0	0	0	0	0	0	
		0.0%	0	0	0	0	0	0	0	0	0	0	0	0	0	
沖縄		0.0%	0	0	0	0	0	0	0	0	0	0	0	0	0	
		0.0%	0	0	0	0	0	0	0	0	0	0	0	0	0	
その他 県外		40.2%	39,456	1,994	5,023	4,069	6,479	6,685	4,506	1,952	2,688	1,296	1,340	1,120	2,304	
		44.3%	6,607,705	364,035	826,876	682,080	1,000,860	1,137,885	774,585	260,610	385,665	265,755	268,538	226,905	413,911	

上段:数量Kg

下段:金額円

品目名	産地名	産地別割合	合計	4月	5月	6月	7月	8月	9月	10月	11月	12月	1月	2月	3月	
オレンジ	合計	100%	137,529	12,639	15,804	13,804	16,914	22,543	13,180	10,487	5,403	6,541	3,990	6,230	9,994	
		100%	28,914,122	2,789,581	3,407,943	3,154,608	3,741,351	4,409,369	2,540,503	1,937,104	1,110,192	1,342,850	926,184	1,413,925	2,140,512	
	単価															
				210	221	216	229	221	196	193	185	205	205	232	227	214
	前年対比			107.4%	145.4%	171.5%	102.3%	119.7%	108.3%	79.1%	102.2%	75.0%	77.9%	109.3%	91.4%	115.0%
				109.0%	144.6%	162.3%	107.1%	135.3%	104.2%	76.1%	91.7%	83.9%	77.7%	121.5%	105.6%	109.2%
	市内	0.0%	0	0	0	0	0	0	0	0	0	0	0	0	0	0
		0.0%	0	0	0	0	0	0	0	0	0	0	0	0	0	0
	三股町	0.0%	0	0	0	0	0	0	0	0	0	0	0	0	0	0
		0.0%	0	0	0	0	0	0	0	0	0	0	0	0	0	0
	西諸県郡	0.0%	0	0	0	0	0	0	0	0	0	0	0	0	0	0
		0.0%	0	0	0	0	0	0	0	0	0	0	0	0	0	0
	県内	0.2%	285	75	75	0	15	45	45	0	0	0	0	0	0	30
		0.0%	13,965	4,095	1,575	0	315	2,415	3,150	0	0	0	0	0	0	2,415
	曾於市	0.0%	0	0	0	0	0	0	0	0	0	0	0	0	0	0
		0.0%	0	0	0	0	0	0	0	0	0	0	0	0	0	0
	霧島市	0.0%	0	0	0	0	0	0	0	0	0	0	0	0	0	0
		0.0%	0	0	0	0	0	0	0	0	0	0	0	0	0	0
	鹿児島県内	0.0%	0	0	0	0	0	0	0	0	0	0	0	0	0	0
		0.0%	0	0	0	0	0	0	0	0	0	0	0	0	0	0
熊本	0.0%	0	0	0	0	0	0	0	0	0	0	0	0	0	0	
	0.0%	0	0	0	0	0	0	0	0	0	0	0	0	0	0	
大分	0.0%	0	0	0	0	0	0	0	0	0	0	0	0	0	0	
	0.0%	0	0	0	0	0	0	0	0	0	0	0	0	0	0	
福岡	55.9%	76,830	6,120	8,577	8,175	9,750	14,320	6,975	6,080	2,790	3,949	2,477	2,711	4,906		
	56.4%	16,302,951	1,385,265	1,776,847	1,896,043	2,257,043	2,897,126	1,369,200	1,155,168	605,404	743,195	569,499	630,992	1,017,169		
佐賀	0.0%	0	0	0	0	0	0	0	0	0	0	0	0	0		
	0.0%	0	0	0	0	0	0	0	0	0	0	0	0	0		
長崎	0.0%	0	0	0	0	0	0	0	0	0	0	0	0	0		
	0.0%	0	0	0	0	0	0	0	0	0	0	0	0	0		
沖縄	0.0%	0	0	0	0	0	0	0	0	0	0	0	0	0		
	0.0%	0	0	0	0	0	0	0	0	0	0	0	0	0		
その他 県外	43.9%	60,414	6,444	7,152	5,629	7,149	8,178	6,160	4,407	2,613	2,592	1,513	3,519	5,058		
	43.6%	12,597,206	1,400,221	1,629,521	1,258,565	1,483,993	1,509,828	1,168,153	781,936	504,788	599,655	356,685	782,933	1,120,928		

上段:数量Kg

下段:金額円

品目名	産地名	産地別割合	合計	4月	5月	6月	7月	8月	9月	10月	11月	12月	1月	2月	3月	
キウイフルーツ	合計	100%	67,350	3,546	3,285	6,469	5,470	6,871	5,282	5,014	5,780	6,263	7,428	4,690	7,254	
		100%	31,052,853	1,650,706	1,770,832	3,004,778	2,726,625	3,271,877	2,541,947	2,302,376	2,267,749	2,597,642	3,150,705	2,211,114	3,556,502	
	単価															
				461	466	539	465	499	476	481	459	392	415	424	471	490
	前年対比			122.3%	73.7%	84.2%	130.0%	71.6%	228.2%	93.9%	220.1%	107.7%	248.8%	129.3%	86.9%	191.2%
				128.9%	84.4%	86.2%	124.1%	80.8%	238.2%	107.6%	247.2%	105.3%	245.8%	134.0%	101.8%	189.1%
	市内		0.0%	0	0	0	0	0	0	0	0	0	0	0	0	0
			0.0%	0	0	0	0	0	0	0	0	0	0	0	0	0
	三股町		0.0%	0	0	0	0	0	0	0	0	0	0	0	0	0
			0.0%	0	0	0	0	0	0	0	0	0	0	0	0	0
	西諸県郡		0.0%	0	0	0	0	0	0	0	0	0	0	0	0	0
			0.0%	0	0	0	0	0	0	0	0	0	0	0	0	0
	県内		5.8%	3,921	1,524	98	30	30	30	20	130	450	100	90	319	1,100
			4.3%	1,346,615	640,080	9,975	1,575	2,205	3,780	1,050	10,500	35,595	6,300	9,240	136,332	489,983
	曾於市		0.0%	0	0	0	0	0	0	0	0	0	0	0	0	0
			0.0%	0	0	0	0	0	0	0	0	0	0	0	0	0
	霧島市		0.0%	0	0	0	0	0	0	0	0	0	0	0	0	0
			0.0%	0	0	0	0	0	0	0	0	0	0	0	0	0
	鹿児島県内		0.0%	0	0	0	0	0	0	0	0	0	0	0	0	0
			0.0%	0	0	0	0	0	0	0	0	0	0	0	0	0
熊本		0.5%	324	0	0	0	0	0	0	0	0	84	0	0	240	
		0.3%	102,818	0	0	0	0	0	0	0	0	21,170	0	0	81,648	
大分		0.0%	0	0	0	0	0	0	0	0	0	0	0	0	0	
		0.0%	0	0	0	0	0	0	0	0	0	0	0	0	0	
福岡		15.6%	10,477	402	1,071	1,429	179	2,365	2,135	247	4	0	1,149	456	1,040	
		17.4%	5,394,601	215,670	760,935	673,523	81,165	1,097,985	1,001,595	119,280	1,785	0	436,947	228,175	777,541	
佐賀		0.5%	331	0	0	0	0	0	0	0	0	108	136	88	0	
		0.8%	237,335	0	0	0	0	0	0	0	0	69,825	100,785	66,725	0	
長崎		0.0%	0	0	0	0	0	0	0	0	0	0	0	0	0	
		0.0%	0	0	0	0	0	0	0	0	0	0	0	0	0	
沖縄		0.0%	0	0	0	0	0	0	0	0	0	0	0	0	0	
		0.0%	0	0	0	0	0	0	0	0	0	0	0	0	0	
その他		77.7%	52,298	1,620	2,116	5,010	5,261	4,476	3,127	4,637	5,326	5,971	6,053	3,828	4,875	
県外		77.2%	23,971,484	794,956	999,922	2,329,680	2,643,255	2,170,112	1,539,302	2,172,596	2,230,369	2,500,347	2,603,733	1,779,882	2,207,330	

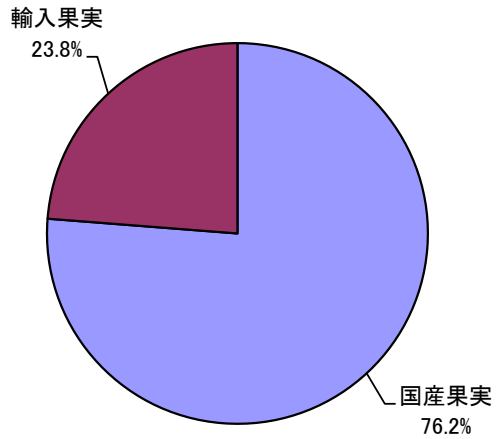
上段:数量Kg

下段:金額円

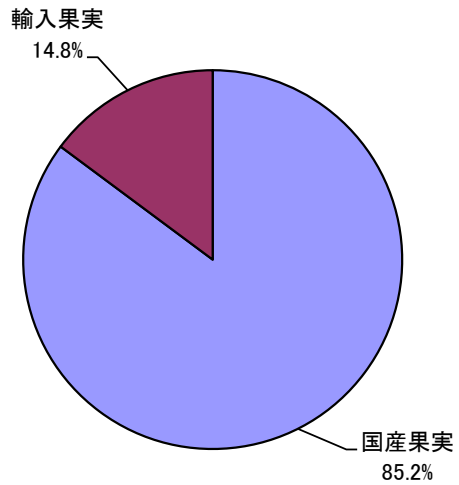
品目名	産地名	産地別割合	合計	4月	5月	6月	7月	8月	9月	10月	11月	12月	1月	2月	3月	
その他輸入果実	合計	100%	100,594	13,347	9,897	8,496	6,873	6,026	9,210	5,322	9,193	12,938	5,589	7,528	6,176	
		100%	42,922,427	4,716,011	4,913,850	5,457,063	4,173,730	3,096,853	3,726,375	2,456,448	2,871,421	3,348,217	1,903,677	3,178,021	3,080,761	
	単価															
			427	353	496	642	607	514	405	462	312	259	341	422	499	
	前年対比		83.4%	178.0%	84.5%	71.4%	62.3%	45.2%	81.4%	36.9%	76.0%	161.5%	82.1%	129.7%	91.9%	
			91.5%	150.2%	90.0%	84.9%	81.9%	58.6%	77.3%	52.1%	110.6%	125.1%	100.4%	163.6%	107.1%	
	市内		0.0%	0	0	0	0	0	0	0	0	0	0	0	0	0
			0.0%	0	0	0	0	0	0	0	0	0	0	0	0	0
	三股町		0.0%	0	0	0	0	0	0	0	0	0	0	0	0	0
			0.0%	0	0	0	0	0	0	0	0	0	0	0	0	0
	西諸県郡		0.0%	0	0	0	0	0	0	0	0	0	0	0	0	0
			0.0%	0	0	0	0	0	0	0	0	0	0	0	0	0
	県内		1.9%	1,958	411	229	332	158	235	106	17	259	15	20	141	35
			1.6%	675,282	186,454	98,543	157,710	51,324	55,020	9,975	3,465	59,010	945	7,371	43,260	2,205
	曾於市		0.0%	15	0	0	0	0	15	0	0	0	0	0	0	0
			0.0%	11,913	0	0	0	0	11,913	0	0	0	0	0	0	0
	霧島市		0.0%	0	0	0	0	0	0	0	0	0	0	0	0	0
			0.0%	0	0	0	0	0	0	0	0	0	0	0	0	0
	鹿児島県内		0.0%	0	0	0	0	0	0	0	0	0	0	0	0	0
			0.0%	0	0	0	0	0	0	0	0	0	0	0	0	0
熊本		2.6%	2,630	0	408	341	127	411	100	50	158	443	218	100	274	
		4.1%	1,762,460	0	482,307	414,383	117,911	201,758	43,050	8,925	62,213	154,382	102,286	44,100	131,145	
大分		0.0%	0	0	0	0	0	0	0	0	0	0	0	0	0	
		0.0%	0	0	0	0	0	0	0	0	0	0	0	0	0	
福岡		26.5%	26,667	2,499	1,871	1,402	1,506	1,247	2,254	1,279	3,180	5,801	885	3,352	1,391	
		20.4%	8,744,817	956,561	700,560	675,486	975,550	727,976	680,783	500,756	420,021	920,378	182,238	1,264,106	740,402	
佐賀		0.0%	0	0	0	0	0	0	0	0	0	0	0	0	0	
		0.0%	0	0	0	0	0	0	0	0	0	0	0	0	0	
長崎		0.0%	0	0	0	0	0	0	0	0	0	0	0	0	0	
		0.0%	0	0	0	0	0	0	0	0	0	0	0	0	0	
沖縄		0.0%	20	0	20	0	0	0	0	0	0	0	0	0	0	
		0.0%	15,750	0	15,750	0	0	0	0	0	0	0	0	0	0	
その他 県外		68.9%	69,304	10,437	7,369	6,421	5,082	4,118	6,750	3,976	5,596	6,679	4,466	3,935	4,476	
		73.9%	31,712,205	3,572,996	3,616,690	4,209,484	3,028,945	2,100,186	2,992,567	1,943,302	2,330,177	2,272,512	1,611,782	1,826,555	2,207,009	

輸入品目取扱円グラフ(果実)

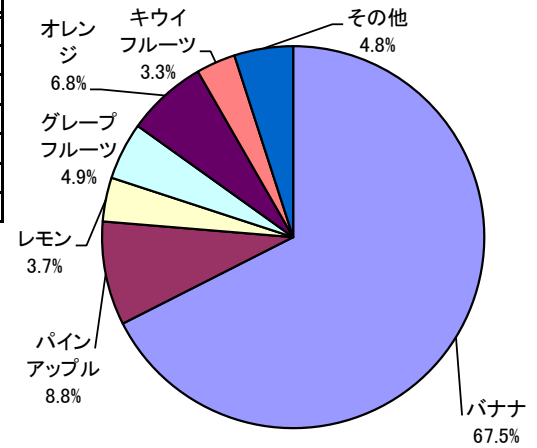
取扱数量(kg)	
合計	8,504,533
国産果実	6,483,602
輸入果実	2,020,931



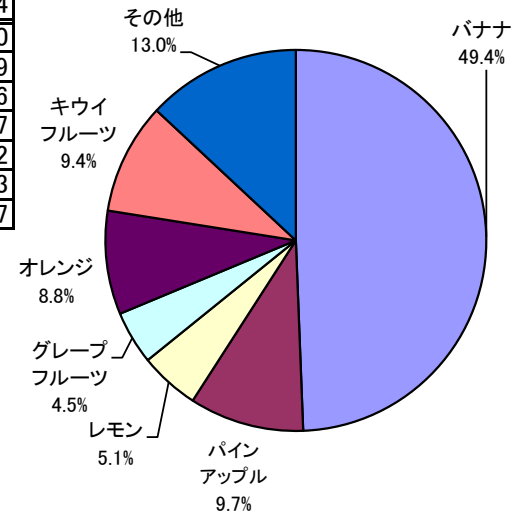
取扱金額(円)	
合計	2,217,945,412
国産果実	1,889,035,278
輸入果実	328,910,134



取扱数量(kg)	
合計	2,020,931
バナナ	1,364,698
パインアップル	177,541
レモン	75,122
グレープフルーツ	98,098
オレンジ	137,529
キウイフルーツ	67,350
その他	100,594



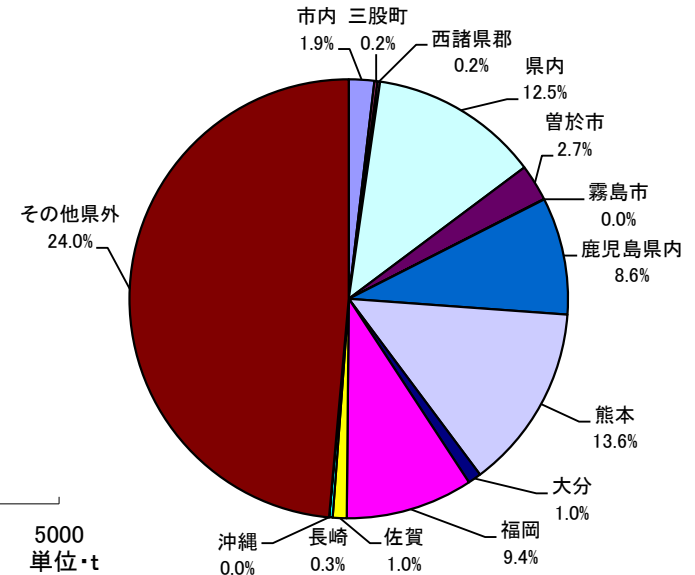
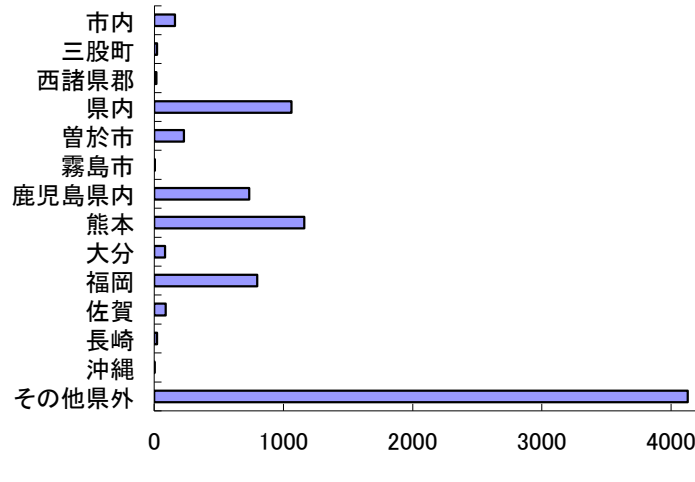
取扱金額(円)	
合計	328,910,134
バナナ	162,433,460
パインアップル	31,985,079
レモン	16,698,096
グレープフルーツ	14,904,097
オレンジ	28,914,122
キウイフルーツ	31,052,853
その他	42,922,427



取扱品目産地別グラフ(果実)

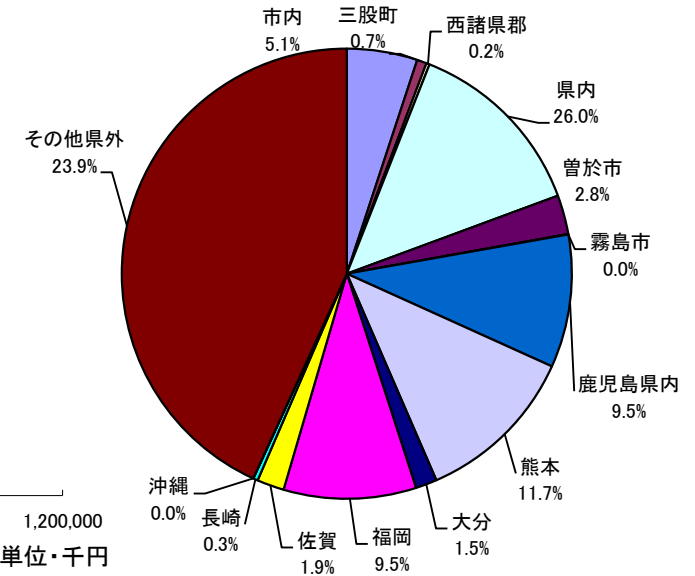
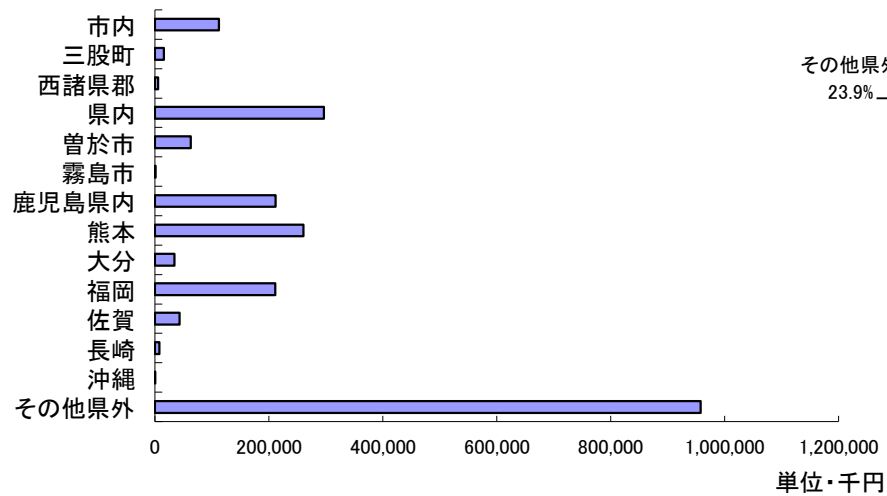
取扱数量(t)

合計	8,505
市内	159
三股町	20
西諸県郡	15
県内	1,062
曾於市	230
霧島市	3
鹿児島県内	734
熊本	1,160
大分	83
福岡	797
佐賀	87
長崎	22
沖縄	0
その他県外	4,131



取扱金額(千円)

合計	2,217,945
市内	112,335
三股町	15,432
西諸県郡	5,150
県内	296,591
曾於市	62,386
霧島市	683
鹿児島県内	211,667
熊本	260,279
大分	34,032
福岡	211,092
佐賀	43,232
長崎	7,436
沖縄	74
その他県外	957,557



品目別:月別取扱高10位(果実)

数量

単位:kg

順位	品目名	年間	4月	5月	6月	7月	8月	9月	10月	11月	12月	1月	2月	3月
1位	品目名	バナナ	ふじ	バナナ	バナナ	西瓜	西瓜	バナナ	みかん	みかん	みかん	みかん	みかん	ふじ
	数量	1,364,698	157,984	141,557	133,486	158,659	188,106	110,509	191,606	229,354	293,408	114,551	91,834	144,037
2位	品目名	みかん	バナナ	ふじ	ふじ	バナナ	ジョナゴールド	みかん	バナナ	バナナ	バナナ	バナナ	ふじ	バナナ
	数量	1,079,596	122,571	111,030	107,530	126,231	147,600	56,923	107,238	109,592	117,465	90,055	86,386	102,451
3位	品目名	ふじ	莓	西瓜	西瓜	ふじ	バナナ	豊水	ふじ	ふじ	ふじ	ふじ	バナナ	莓
	数量	1,031,257	37,405	85,013	100,811	96,395	121,298	52,780	39,190	52,705	108,951	76,296	82,246	43,003
4位	品目名	西瓜	ジョナゴールド	ジョナゴールド	ジョナゴールド	ジョナゴールド	桃	ジョナゴールド	二十世紀梨	富有柿	莓	莓	莓	みかん
	数量	587,069	36,691	54,856	65,940	56,780	67,942	51,960	21,360	39,178	21,741	28,206	31,992	41,602
5位	品目名	ジョナゴールド	王林	王林	王林	桃	ふじ	桃	栗	豊水	ジョナゴールド	ジョナゴールド	パイナップル	王林
	数量	492,352	31,460	31,936	28,070	30,898	48,593	20,473	17,782	16,550	18,660	14,330	15,075	24,862
6位	品目名	王林	西瓜	莓	パイナップル	パイナップル	巨峰	巨峰	アールスメロン	ジョナゴールド	王林	王林	伊予柑	ジョナゴールド
	数量	193,714	30,298	16,514	15,616	20,748	35,263	17,851	11,204	13,860	17,070	13,040	12,966	24,085
7位	品目名	莓	パイナップル	オレンジ	オレンジ	王林	みかん	栗	パイナップル	グレープフルーツ	パイナップル	パイナップル	日向夏	パイナップル
	数量	186,392	14,935	15,804	13,804	20,706	30,826	15,293	10,765	12,058	14,305	8,563	7,011	18,040
8位	品目名	パイナップル	日向夏	パイナップル	桃	オレンジ	オレンジ	パイナップル	オレンジ	パイナップル	アールスメロン	キウイフルーツ	オレンジ	日向夏
	数量	177,541	14,621	14,722	10,458	16,914	22,543	13,740	10,487	11,560	11,296	7,428	6,230	15,322
9位	品目名	オレンジ	オレンジ	枇杷	みかん	みかん	パイナップル	オレンジ	豊水	王林	グレープフルーツ	グレープフルーツ	八朔	伊予柑
	数量	137,529	12,639	14,065	9,712	16,545	19,472	13,180	9,652	10,990	9,562	6,564	5,737	11,632
10位	品目名	桃	アールスメロン	アールスメロン	レモン	グレープフルーツ	豊水	アールスメロン	巨峰	キウイフルーツ	富有柿	伊予柑	グレープフルーツ	オレンジ
	数量	131,280	7,114	9,851	7,672	13,293	14,557	11,809	8,424	5,780	8,538	5,649	5,038	9,994

金額

単位:円

順位	品目名	年間	4月	5月	6月	7月	8月	9月	10月	11月	12月	1月	2月	3月
1位	品目名	ふじ	ふじ	ふじ	ふじ	西瓜	ジョナゴールド	みかん	みかん	みかん	みかん	莓	莓	ふじ
	数量	291,617,693	31,651,538	27,309,031	26,050,973	34,669,958	40,628,963	15,136,558	20,871,802	24,472,071	41,497,012	33,709,330	37,925,611	50,918,984
2位	品目名	みかん	莓	西瓜	西瓜	ふじ	巨峰	バナナ	バナナ	ふじ	ふじ	ふじ	ふじ	莓
	数量	184,726,180	23,928,868	20,621,921	16,925,239	26,177,361	23,235,568	12,575,149	14,086,734	16,043,633	31,960,584	24,680,345	28,560,651	34,911,181
3位	品目名	莓	バナナ	バナナ	バナナ	バナナ	桃	豊水	ふじ	バナナ	莓	みかん	みかん	バナナ
	数量	176,604,476	17,545,797	16,680,711	16,478,919	16,051,549	18,344,713	12,266,291	12,645,108	12,609,767	28,219,620	19,426,959	16,988,795	12,984,178
4位	品目名	バナナ	ジョナゴールド	ジョナゴールド	ジョナゴールド	ジョナゴールド	西瓜	巨峰	栗	富有柿	バナナ	バナナ	バナナ	ジョナゴールド
	数量	162,433,460	8,989,344	13,158,285	15,839,985	14,228,446	18,248,912	11,717,508	9,238,213	8,017,139	10,622,364	8,902,419	10,028,638	9,051,788
5位	品目名	ジョナゴールド	西瓜	莓	すもも	桃	みかん	ジョナゴールド	巨峰	豊水	アールスメロン	ジョナゴールド	日向夏	みかん
	数量	129,748,588	8,585,081	9,608,721	6,900,337	14,198,953	17,293,576	10,901,258	5,448,409	5,344,290	7,393,281	5,285,123	2,626,289	7,526,958
6位	品目名	西瓜	王林	王林	みかん	みかん	ふじ	栗	二十世紀梨	莓	ジョナゴールド	王林	パイナップル	王林
	数量	102,994,097	6,396,968	6,507,743	6,865,614	11,465,573	14,878,395	8,185,994	5,413,170	4,382,565	6,204,503	3,713,955	2,518,637	7,382,410
7位	品目名	巨峰	アールスメロン	アールスメロン	王林	巨峰	バナナ	桃	アールスメロン	ジョナゴールド	王林	キウイフルーツ	伊予柑	日向夏
	数量	54,522,135	4,901,453	6,424,854	6,686,663	11,168,427	13,867,235	6,307,860	2,847,697	3,627,278	4,800,653	3,150,705	2,345,175	4,734,853
8位	品目名	王林	日向夏	枇杷	桃	王林	豊水	アールスメロン	キウイフルーツ	王林	富有柿	富有柿	キウイフルーツ	キウイフルーツ
	数量	47,547,401	4,558,089	5,881,948	4,427,918	5,502,578	4,803,998	3,493,771	2,302,376	2,498,181	2,900,342	1,712,970	2,211,114	3,556,502
9位	品目名	桃	オレンジ	オレンジ	デラウェア	すもも	オレンジ	二十世紀梨	パイナップル	キウイフルーツ	日向夏	アールスメロン	アールスメロン	パイナップル
	数量	44,390,738	2,789,581	3,407,943	3,775,170	5,108,977	4,409,369	2,652,102	2,153,721	2,267,749	2,821,905	1,508,116	2,058,629	2,892,853
10位	品目名	アールスメロン	パイナップル	パイナップル	パイナップル	パイナップル	アールスメロン	キウイフルーツ	オレンジ	パイナップル	キウイフルーツ	パイナップル	オレンジ	オレンジ
	数量	40,070,170	2,717,285	2,823,083	3,214,056	3,804,015	3,828,279	2,541,947	1,937,104	1,952,885	2,597,642	1,407,777	1,413,925	2,140,512

主要品目・月別平均単価(果実)

単位:円

品目名	年次	平均	4月	5月	6月	7月	8月	9月	10月	11月	12月	1月	2月	3月	品目名	年次	平均	4月	5月	6月	7月	8月	9月	10月	11月	12月	1月	2月	3月		
みかん	19年	402	1030	1019	838	534	567	251	91	68	98	89	104	133	デラウェア	19年	1,043	2,286	1,257	839	619	451	809	-	-	-	-	-	-	-	
	20年	341	195	1165	667	584	502	232	96	90	127	134	143	156		20年	713	542	1,149	878	624	421	667	-	-	-	-	-	-	-	
	21年	373	364	1166	834	728	671	152	70	72	86	94	98	144		21年	989	1,976	1,363	872	559	515	649	-	-	-	-	-	-	-	-
	22年	394	271	913	824	711	623	240	133	124	174	228	253	241		22年	793	1,342	1,356	1,062	286	531	625	350	-	-	-	-	-	-	-
	23年	424	985	983	707	693	561	266	109	107	141	170	185	181		23年	1,051	2,530	1,411	1,190	826	419	514	525	1,122	919	-	-	-	-	-
日向夏みかん	19年	503	506	523	-	-	-	-	-	-	799	531	394	266	巨峰	19年	861	-	1,433	1,093	857	656	591	721	677	-	-	-	-	-	
	20年	395	251	309	251	-	-	-	-	-	773	455	382	341		20年	743	-	1,381	1,041	768	556	482	525	448	-	-	-	-	-	
	21年	528	352	433	-	978	-	-	-	-	780	699	487	272		22年	787	-	1,505	985	777	693	489	471	587	-	-	-	-	-	
	22年	491	219	245	236	-	-	-	-	-	929	833	703	445		23年	957	-	1,486	1,072	1,008	707	664	762	1,002	-	-	-	-	-	
	23年	472	312	293	-	-	-	-	-	-	787	660	564	375		23年	952	-	1,725	1,411	975	659	656	647	590	-	-	-	-	-	
伊予柑	19年	118	148	-	-	-	-	-	-	-	164	101	94	83	苺	19年	1,119	606	555	704	2,253	-	-	-	1,710	1,547	1,090	935	671		
	20年	116	-	-	-	-	-	-	-	74	138	126	126	20年		1,000	574	550	746	1,276	1,255	1,267	1,290	1,367	1,223	936	800	711			
	21年	98	-	-	-	-	-	-	-	-	114	87	92	21年		962	561	342	707	1,240	1,260	1,260	1,279	1,475	1,107	835	765	718			
	22年	192	-	-	-	-	-	-	-	-	162	196	223	189		22年	1,071	588	486	719	1,257	1,266	1,264	1,385	1,680	1,546	1,077	850	741		
	23年	152	160	-	-	-	-	-	-	-	26	220	181	173		23年	1,056	640	582	682	1,232	1,214	1,325	1,329	1,174	1,298	1,195	1,185	812		
富士りんご	19年	282	255	310	333	374	-	317	267	231	218	221	236	アールスメロン	19年	619	672	618	403	294	408	442	427	404	677	853	1,090	935	671		
	20年	293	290	323	340	339	342	358	316	260	233	237	239		20年	585	851	644	358	354	310	289	382	384	588	867	893	1,096			
	21年	271	262	322	341	351	383	327	293	216	195	182	182		204	21年	518	829	669	342	391	323	327	358	476	591	705	688	512		
	22年	246	225	274	284	334	377	252	229	205	173	179	198		220	22年	488	761	554	362	341	375	419	264	421	626	737	547	443		
	23年	295	200	246	242	272	306	343	323	304	293	323	331		354	23年	517	689	652	349	526	379	296	254	343	655	697	897	472		
陸奥りんご	19年	375	452	383	470	410	466	-	268	251	266	430	353	377	プリンスメロン	19年	188	248	198	69	-	-	126	-	-	-	-	-	-	298	
	20年	368	457	520	464	611	655	381	180	204	327	180	211	223		20年	135	230	186	71	-	53	-	-	-	-	-	-	-		
	21年	275	178	333	321	269	274	323	-	153	164	386	175	446		21年	119	258	198	85	-	32	22	-	-	-	-	-	-		
	22年	362	485	401	474	498	475	525	-	143	134	145	371	329		22年	195	238	232	115	-	-	-	-	-	-	-	-	-		
	23年	357	463	179	369	292	418	473	360	236	-	-	230	546		23年	223	257	190	-	-	-	-	-	-	-	-	-	-		
20世紀梨	19年	299	-	-	-	-	316	290	291	-	-	-	-	-	西瓜	19年	234	291	229	137	89	153	132	150	303	198	266	527	338		
	20年	200	-	-	-	-	216	184	201	-	-	-	-	-		20年	193	244	196	121	128	72	84	181	174	144	288	315	366		
	21年	163	-	-	-	215	263	183	133	23	-	-	-	-		21年	216	273	218	139	83	79	146	111	213	182	432	365	348		
	22年	232	-	-	-	266	271	337	212	72	-	-	-	-		22年	197	301	244	191	126	162	174	159	133	146	193	202	338		
	23年	234	-	-	-	-	217	231	253	-	-	-	-	-		23年	237	283	243	168	219	97	103	133	261	134	249	498	462		
富有柿	19年	210	-	-	-	-	-	-	289	140	137	233	241	219	バナナ	19年	111	150	149	114	82	83	84	92	94	108	110	120	142		
	20年	249	-	-	-	-	-	195	139	146	150	318	353	441		20年	149	130	129	144	138	131	157	209	168	142	166	134	137		
	21年	214	-	-	-	-	-	-	90	111	157	303	312	312		21年	126	164	165	135	125	134	118	105	88	93	96	142	144		
	22年	317	-	-	-	-	-	-	-	101	264	320	415	395		410	22年	115	118	131	137	129	113	108	102	99	91	109	111	135	
	23年	340	-	-	-	-	-	-	-	185	205	340	441	528		23年	119	143	118	123	127	114	114	131	115	90	99	122	127		
桃	19年	549	-	907	452	363	402	391	778	-	-	-	-	-	オレンジ	19年	252	350	339	303	257	218	216	220	228	250	221	219	205		
	20年	706	-	843	406	352	350	288	1995	-	-	-	-	-		20年	207	217	217	231	221	213	198	199	165	154	236	213	220		
	21年	412	-	793	437	391	383	361	105	-	-	-	-	-		21年	208	225	245	235	209	206	198	142	224	235	181	202	191		
	22年	477	-	735	470	449	414	414	379	-	-	-	-	-		22年	208	222	228	218	196	203	201	206	184	206	209	196	225		
	23年	690	2078	956	423	460	270	308	337	-	-	-	-	-		23年	212	221	216	229	221	196	193	185	205	205	232	227	214		

花 き 部

上段:数量:本
下段:金額:円

切花

品目名	産地名	産地別割合	合計	4月	5月	6月	7月	8月	9月	10月	11月	12月	1月	2月	3月
合計		100.0%	16,210,931	1,376,150	1,308,581	1,013,444	1,302,020	1,785,818	1,322,665	1,228,264	1,143,810	1,778,759	1,201,019	1,189,107	1,561,294
		100.0%	937,502,434	63,732,670	61,334,121	58,753,294	77,550,692	110,370,039	75,863,619	76,106,091	57,068,944	109,716,464	64,601,008	78,296,646	104,108,845
単価			58	46	47	58	60	62	57	62	50	62	54	66	67
			95.2%	102.1%	96.3%	93.5%	102.8%	99.7%	102.7%	94.9%	95.4%	89.0%	96.7%	87.5%	87.1%
前年 対比			95.6%	82.5%	82.6%	94.4%	92.1%	96.8%	97.2%	100.1%	84.6%	97.8%	89.4%	103.1%	119.9%
			2.9%	462,626	41,545	22,232	33,241	64,707	51,835	44,432	34,915	32,525	48,757	39,756	18,420
市内		2.0%	18,991,235	1,234,931	780,245	1,561,187	2,516,756	2,163,578	1,661,294	1,833,762	1,268,951	2,361,471	1,211,338	975,004	1,422,719
		1.4%	221,885	0	1,900	48,200	18,700	35,330	985	13,590	8,650	38,170	51,920	4,440	0
三股町		1.5%	14,160,983	0	82,950	2,817,833	1,216,530	2,628,360	86,205	1,047,900	637,035	2,221,695	3,178,455	244,020	0
		7.5%	1,215,960	119,700	86,520	70,220	135,660	179,810	101,620	86,040	99,900	125,860	104,480	64,390	41,760
西諸 県郡		6.2%	57,885,413	6,317,535	2,998,643	2,452,307	6,750,371	8,752,013	5,217,818	3,940,073	4,141,358	5,750,861	4,681,005	4,078,568	2,804,865
		16.2%	2,622,708	265,225	196,214	148,822	166,004	305,085	266,359	188,335	131,000	243,980	174,684	236,225	300,775
県内		19.2%	180,348,330	14,932,418	14,946,667	13,043,730	9,956,336	18,235,534	12,707,447	12,181,344	8,403,962	19,504,123	12,037,573	19,783,255	24,615,943
		3.6%	583,541	47,813	57,056	46,619	50,029	56,909	46,290	45,175	44,038	58,787	48,231	31,933	50,661
曾於市		3.3%	31,053,817	2,326,196	2,868,343	2,469,700	1,979,156	2,611,575	2,369,000	2,686,997	2,006,928	3,201,408	2,286,611	2,202,958	4,044,947
		0.0%	0	0	0	0	0	0	0	0	0	0	0	0	0
霧島市		0.0%	0	0	0	0	0	0	0	0	0	0	0	0	0
		17.6%	2,847,534	312,082	353,620	173,315	183,702	257,929	174,413	163,084	185,687	349,805	192,895	236,152	264,850
鹿児島 県内		15.0%	140,683,347	13,068,326	12,349,811	9,043,020	10,706,808	13,664,905	8,679,594	10,206,782	8,058,477	18,530,873	8,311,433	13,016,913	15,046,406
		7.8%	1,259,680	86,475	82,465	66,297	111,319	172,546	110,272	119,013	115,551	137,045	77,449	73,587	107,661
熊本		8.4%	78,603,764	3,075,198	3,036,164	3,249,871	8,040,580	11,768,369	8,401,937	8,220,466	6,949,976	10,096,632	4,692,104	4,777,172	6,295,296
		0.8%	131,208	24,589	18,900	8,410	10,335	22,359	6,530	3,440	3,265	8,790	6,380	4,870	13,340
大分		1.1%	10,202,756	1,306,872	1,059,030	598,605	660,345	2,370,832	494,209	337,848	241,133	801,119	531,510	484,260	1,316,994
		24.3%	3,938,381	226,387	235,687	216,896	317,263	414,654	316,859	350,835	335,080	468,997	316,840	320,597	418,286
福岡		22.7%	212,346,288	10,563,509	11,806,369	12,065,100	17,459,437	22,647,024	17,059,886	18,955,624	15,259,388	26,548,247	15,690,763	18,621,540	25,669,403
		2.9%	471,977	81,010	101,675	70,415	14,550	10,050	18,000	4,515	23,224	28,339	30,441	31,758	58,000
佐賀		2.7%	25,704,467	3,243,188	3,992,993	2,909,839	322,298	293,003	491,925	609,578	1,873,200	3,402,116	2,311,155	2,288,528	3,966,648
		0.0%	0	0	0	0	0	0	0	0	0	0	0	0	0
長崎		0.0%	0	0	0	0	0	0	0	0	0	0	0	0	0
		1.7%	269,027	25,258	23,648	547	1,535	1,896	2,655	5,496	13,247	70,975	21,525	31,004	71,241
沖縄		1.1%	10,378,552	688,763	671,612	29,831	131,460	150,129	190,260	357,998	543,858	2,783,970	643,335	1,243,473	2,943,864
		13.5%	2,186,404	146,066	128,664	130,462	228,216	277,415	234,250	213,826	151,643	199,254	136,418	135,731	204,459
その他 県外		16.8%	157,143,482	6,975,734	6,741,296	8,512,273	17,810,617	25,084,721	18,504,046	15,727,721	7,684,679	14,513,951	9,025,727	10,580,956	15,981,762

切花合計

上段:数量:本
下段:金額:円

切花

品目名	産地名	産地別割合	合計	4月	5月	6月	7月	8月	9月	10月	11月	12月	1月	2月	3月
合計		100.0%	3,784,723	265,020	284,640	229,830	352,880	470,450	340,820	306,110	265,823	472,940	289,250	235,070	271,890
		100.0%	197,745,854	13,888,098	10,329,911	11,084,745	17,918,255	25,129,356	16,517,193	17,957,142	12,477,980	25,247,618	14,165,183	15,621,218	17,409,158
単価			52	52	36	48	51	53	48	59	47	53	49	66	64
前年 対比			89.6%	85.3%	90.2%	73.8%	93.0%	83.9%	88.0%	90.6%	142.7%	81.4%	95.4%	77.9%	109.5%
			85.1%	71.0%	62.2%	64.4%	78.5%	77.7%	80.8%	104.7%	104.1%	86.3%	83.4%	108.4%	127.6%
市内		5.2%	198,310	4,930	1,400	11,350	57,950	24,350	22,320	15,030	15,010	14,200	20,620	4,950	6,200
		4.6%	9,133,194	192,098	110,250	543,795	2,230,410	1,115,888	950,397	1,135,418	668,325	880,205	645,645	314,318	346,448
三股町		5.7%	215,130	0	1,900	48,200	18,700	34,780	0	13,590	8,530	36,260	50,870	2,300	0
		6.9%	13,680,660	0	82,950	2,817,833	1,216,530	2,595,023	0	1,047,900	628,215	2,049,128	3,126,533	116,550	0
西諸 県郡		30.9%	1,169,040	117,760	82,650	64,490	128,140	168,240	95,190	84,870	99,900	122,130	103,510	61,020	41,140
		27.6%	54,599,953	6,213,585	2,845,721	2,108,621	6,345,649	7,929,285	4,586,768	3,870,353	4,141,358	5,301,566	4,604,565	3,895,080	2,757,405
県内		15.7%	592,993	37,620	30,050	28,010	31,210	94,680	133,270	53,790	25,383	65,930	25,490	35,670	31,890
		17.3%	34,196,117	2,013,953	1,351,403	1,612,013	1,645,088	5,492,183	6,173,727	3,094,455	1,215,522	4,286,363	1,921,868	2,895,375	2,494,170
曾於市		0.1%	4,500	0	0	0	0	0	0	0	0	3,000	1,500	0	0
		0.1%	187,688	0	0	0	0	20,108	0	0	0	126,630	40,950	0	0
霧島市		0.0%	0	0	0	0	0	0	0	0	0	0	0	0	0
		0.0%	0	0	0	0	0	0	0	0	0	0	0	0	0
鹿児島 県内		32.3%	1,224,270	98,820	166,190	77,500	112,330	136,710	83,680	127,170	83,070	122,270	52,940	87,080	76,510
		34.3%	67,907,732	5,267,598	5,829,842	3,985,265	6,337,695	7,551,968	4,651,238	8,128,785	4,181,153	8,003,258	2,693,093	5,822,250	5,455,590
熊本		0.5%	20,800	400	580	280	490	5,620	1,880	6,340	4,650	0	0	560	0
		0.7%	1,406,727	39,900	33,600	17,220	8,715	351,225	117,915	473,592	317,520	0	0	47,040	0
大分		0.0%	0	0	0	0	0	0	0	0	0	0	0	0	0
		0.0%	0	0	0	0	0	0	0	0	0	0	0	0	0
福岡		7.4%	281,510	800	520	0	3,660	2,990	0	5,080	27,120	82,610	32,360	37,180	89,190
		6.7%	13,201,031	15,750	546	0	131,859	53,918	0	194,565	1,196,843	3,224,246	1,071,683	2,250,885	5,060,738
佐賀		0.0%	0	0	0	0	0	0	0	0	0	0	0	0	0
		0.0%	0	0	0	0	0	0	0	0	0	0	0	0	0
長崎		0.0%	0	0	0	0	0	0	0	0	0	0	0	0	0
		0.0%	0	0	0	0	0	0	0	0	0	0	0	0	0
沖縄		1.7%	63,120	4,690	1,350	0	0	0	0	0	2,160	26,290	1,960	6,310	20,360
		1.5%	2,942,100	145,215	75,600	0	0	0	0	0	129,045	1,230,495	60,848	279,720	1,021,178
その他 県外		0.4%	15,050	0	0	0	400	3,080	4,480	240	0	250	0	0	6,600
		0.2%	490,655	0	0	0	2,310	19,761	37,149	12,075	0	145,730	0	0	273,630

大菊

上段:数量:本
下段:金額:円

切花

品目名	産地名	産地別割合	合計	4月	5月	6月	7月	8月	9月	10月	11月	12月	1月	2月	3月
合計		100.0%	658,561	25,520	26,322	16,462	55,985	128,177	88,740	81,495	35,165	80,990	39,835	29,240	50,630
		100.0%	24,066,226	812,070	759,717	743,621	2,041,174	4,594,784	3,212,486	3,201,975	1,273,430	2,983,922	1,063,372	1,441,010	1,938,668
単価			37	32	29	45	36	36	36	39	36	37	27	49	38
前年 対比		99.9%	105.2%	74.9%	63.6%	131.5%	120.5%	101.0%	76.6%	68.1%	97.1%	136.8%	106.4%	129.2%	
		94.5%	98.9%	55.3%	83.0%	89.9%	96.0%	93.8%	98.0%	77.7%	89.7%	104.5%	125.5%	130.4%	
市内		12.4%	81,909	4,700	767	8,762	2,530	21,670	16,210	10,220	3,710	2,690	5,530	400	4,720
		12.2%	2,936,325	185,325	42,515	441,116	100,065	805,403	509,775	272,370	203,595	49,928	162,120	6,300	157,815
三股町		0.9%	5,810	0	0	0	0	0	590	0	120	1,910	1,050	2,140	0
		1.8%	423,360	0	0	0	0	0	62,580	0	8,820	172,568	51,923	127,470	0
西諸 県郡		1.6%	10,310	960	240	0	0	2,160	4,140	0	0	1,860	870	0	80
		6.3%	1,508,430	78,120	20,160	0	0	447,720	504,000	0	0	370,440	71,190	0	16,800
県内		42.9%	282,490	0	0	0	37,070	92,390	63,840	65,890	13,720	9,580	0	0	0
		40.7%	9,788,940	0	0	0	1,204,718	3,070,725	2,070,716	2,780,768	370,745	291,270	0	0	0
曾於市		4.2%	27,342	0	0	0	0	2	0	0	4,190	12,400	9,250	1,500	0
		0.7%	167,622	0	0	0	0	11	0	0	16,958	79,359	63,420	7,875	0
霧島市		0.0%	0	0	0	0	0	0	0	0	0	0	0	0	0
		0.0%	0	0	0	0	0	0	0	0	0	0	0	0	0
鹿児島 県内		2.4%	15,690	560	1,440	250	160	690	160	1,560	2,450	2,950	1,400	2,710	1,360
		7.6%	1,838,183	45,360	97,230	22,680	10,080	18,428	16,800	86,625	352,538	409,290	156,881	449,862	172,410
熊本		2.8%	18,115	0	1,775	4,450	1,225	1,455	1,000	3,825	0	2,810	1,575	0	0
		1.6%	386,269	0	38,063	122,325	33,206	15,146	5,565	62,213	0	81,533	28,219	0	0
大分		0.0%	0	0	0	0	0	0	0	0	0	0	0	0	0
		0.0%	0	0	0	0	0	0	0	0	0	0	0	0	0
福岡		6.2%	41,115	0	1,000	3,000	14,800	9,810	2,800	0	2,775	4,030	2,300	600	0
		5.9%	1,418,078	0	21,000	157,500	692,475	237,353	43,050	0	50,400	132,825	62,475	21,000	0
佐賀		0.0%	0	0	0	0	0	0	0	0	0	0	0	0	0
		0.0%	0	0	0	0	0	0	0	0	0	0	0	0	0
長崎		0.0%	0	0	0	0	0	0	0	0	0	0	0	0	0
		0.0%	0	0	0	0	0	0	0	0	0	0	0	0	0
沖縄		26.7%	175,580	19,300	21,100	0	0	0	0	0	8,200	42,760	17,860	21,890	44,470
		23.4%	5,636,190	503,265	540,750	0	0	0	0	0	270,375	1,434,510	467,145	828,503	1,591,643
その他 県外		0.0%	200	0	0	0	200	0	0	0	0	0	0	0	0
		-0.2%	-37,170	0	0	0	630	0	0	0	0	-37,800	0	0	0

小菊

上段:数量:本
下段:金額:円

切花

品目名	産地名	産地別割合	合計	4月	5月	6月	7月	8月	9月	10月	11月	12月	1月	2月	3月	
スプレー菊	合計	100.0%	3,771,164	345,305	281,810	240,870	319,174	361,400	303,150	242,240	283,000	463,643	288,360	276,640	365,572	
		100.0%	187,971,367	13,038,081	11,880,146	14,378,427	18,420,140	20,762,485	16,145,955	14,804,202	11,267,655	22,714,976	12,359,508	12,965,274	19,234,520	
	単価		50	38	42	60	58	57	53	61	40	49	43	47	53	
			101.2%	109.0%	102.2%	110.2%	117.4%	112.3%	121.4%	92.6%	87.7%	100.3%	105.8%	92.0%	81.0%	
	前年対比		99.5%	91.1%	86.6%	113.5%	102.0%	97.7%	103.5%	103.5%	91.0%	108.2%	91.0%	86.0%	113.5%	
			2.1%	78,450	15,930	1,600	410	420	280	2,300	7,100	10,380	10,640	10,270	6,800	12,320
	市内		1.4%	2,567,308	470,820	38,325	14,648	7,560	4,100	68,565	309,120	257,093	365,085	286,493	251,475	494,025
			0.0%	410	0	0	0	0	410	0	0	0	0	0	0	0
	三股町		0.0%	18,165	0	0	0	0	18,165	0	0	0	0	0	0	0
			0.8%	31,150	980	3,630	5,730	6,620	9,010	2,290	1,170	0	230	100	1,150	240
	西諸県郡		0.8%	1,499,201	25,830	132,762	343,686	355,058	357,683	127,050	69,720	0	9,135	5,250	56,018	17,010
			3.5%	132,060	0	1,580	8,180	28,640	46,460	21,450	18,730	4,540	2,270	210	0	0
	県内		3.5%	6,664,109	0	110,985	617,295	1,532,738	2,154,117	972,510	857,619	101,903	302,663	14,280	0	0
			6.8%	258,280	18,850	23,550	21,540	21,640	27,250	24,370	21,710	15,860	24,470	17,490	14,590	26,960
	曾於市		5.6%	10,611,384	565,740	801,780	1,216,425	823,095	1,337,910	1,019,025	1,134,893	450,450	1,005,270	552,437	599,865	1,104,495
			0.0%	0	0	0	0	0	0	0	0	0	0	0	0	0
	霧島市		0.0%	0	0	0	0	0	0	0	0	0	0	0	0	0
			28.8%	1,085,235	135,555	109,730	55,670	59,500	77,020	73,390	19,390	57,050	164,000	95,820	107,370	130,740
	鹿児島県内		23.0%	43,262,840	4,123,949	3,704,132	3,017,774	3,160,857	4,057,515	3,118,815	1,242,192	2,037,998	6,262,673	2,940,504	4,139,552	5,456,882
			4.1%	153,855	15,530	3,400	3,540	13,885	20,590	10,880	8,960	8,710	43,250	14,620	5,250	5,240
熊本		4.1%	7,633,679	650,633	118,860	146,370	684,023	1,048,320	520,748	403,851	299,303	2,514,803	664,860	289,590	292,320	
		0.0%	0	0	0	0	0	0	0	0	0	0	0	0	0	
大分		0.0%	0	0	0	0	0	0	0	0	0	0	0	0	0	
		32.9%	1,239,453	92,320	84,520	84,350	102,060	107,500	96,470	103,790	131,100	126,533	100,850	96,180	113,780	
福岡		36.0%	67,654,713	4,466,700	4,469,052	5,031,390	6,125,333	6,777,750	5,699,348	6,124,073	5,696,670	6,690,768	5,190,045	4,861,605	6,521,981	
		0.0%	0	0	0	0	0	0	0	0	0	0	0	0	0	
佐賀		0.0%	0	0	0	0	0	0	0	0	0	0	0	0	0	
		0.0%	0	0	0	0	0	0	0	0	0	0	0	0	0	
長崎		0.0%	0	0	0	0	0	0	0	0	0	0	0	0	0	
		0.0%	0	0	0	0	0	0	0	0	0	0	0	0	0	
沖縄		0.0%	1,080	0	0	0	0	0	0	0	0	0	0	420	660	
		0.0%	50,400	0	0	0	0	0	0	0	0	0	0	14,070	36,330	
その他県外		21.0%	791,191	66,140	53,800	61,450	86,409	72,880	72,000	61,390	55,360	92,250	49,000	44,880	75,632	
		25.5%	48,009,570	2,734,410	2,504,250	3,990,840	5,731,478	5,006,925	4,619,895	4,662,735	2,424,240	5,564,580	2,705,640	2,753,100	5,311,478	

上段:数量:本
下段:金額:円

切花

品目名	産地名	産地別割合	合計	4月	5月	6月	7月	8月	9月	10月	11月	12月	1月	2月	3月
合計		100.0%	449,640	24,700	36,984	27,440	38,395	55,542	48,940	39,254	34,592	51,354	27,059	24,960	40,420
		100.0%	21,878,246	1,216,740	2,338,760	1,402,485	1,782,848	2,585,793	2,110,332	2,064,043	1,452,003	2,432,645	1,139,854	1,209,485	2,143,260
単価			49	49	63	51	46	47	43	53	42	47	42	48	53
前年 対比			85.6%	98.3%	83.4%	86.1%	112.3%	91.7%	87.7%	73.8%	71.9%	75.1%	72.3%	78.6%	117.3%
			95.1%	110.0%	105.7%	117.0%	118.7%	102.4%	84.9%	84.1%	69.1%	90.1%	62.5%	85.0%	145.0%
市内		0.0%	50	0	0	0	0	0	0	0	0	0	0	50	0
		0.0%	3,150	0	0	0	0	0	0	0	0	0	0	3,150	0
三股町		0.0%	0	0	0	0	0	0	0	0	0	0	0	0	0
		0.0%	0	0	0	0	0	0	0	0	0	0	0	0	0
西諸 県郡		0.0%	0	0	0	0	0	0	0	0	0	0	0	0	0
		0.0%	0	0	0	0	0	0	0	0	0	0	0	0	0
県内		0.0%	0	0	0	0	0	0	0	0	0	0	0	0	0
		0.0%	0	0	0	0	0	0	0	0	0	0	0	0	0
曾於市		0.0%	0	0	0	0	0	0	0	0	0	0	0	0	0
		0.0%	0	0	0	0	0	0	0	0	0	0	0	0	0
霧島市		0.0%	0	0	0	0	0	0	0	0	0	0	0	0	0
		0.0%	0	0	0	0	0	0	0	0	0	0	0	0	0
鹿児島 県内		0.1%	550	0	550	0	0	0	0	0	0	0	0	0	0
		0.0%	7,928	0	7,928	0	0	0	0	0	0	0	0	0	0
熊本		0.0%	0	0	0	0	0	0	0	0	0	0	0	0	0
		0.0%	0	0	0	0	0	0	0	0	0	0	0	0	0
大分		0.0%	0	0	0	0	0	0	0	0	0	0	0	0	0
		0.0%	0	0	0	0	0	0	0	0	0	0	0	0	0
福岡		81.5%	366,665	20,810	31,564	22,660	35,820	44,672	34,390	39,254	27,652	39,854	20,309	19,630	30,050
		85.6%	18,732,163	1,039,710	1,999,557	1,195,478	1,725,098	2,334,108	1,819,073	2,064,043	1,183,382	1,987,918	862,391	948,245	1,573,163
佐賀		13.1%	58,840	3,090	4,390	3,580	0	6,670	10,150	0	6,940	5,700	5,550	4,880	7,890
		12.1%	2,642,451	172,830	310,275	194,408	0	152,460	209,045	0	268,622	307,703	259,088	251,790	516,233
長崎		0.0%	0	0	0	0	0	0	0	0	0	0	0	0	0
		0.0%	0	0	0	0	0	0	0	0	0	0	0	0	0
沖縄		0.0%	0	0	0	0	0	0	0	0	0	0	0	0	0
		0.0%	0	0	0	0	0	0	0	0	0	0	0	0	0
その他 県外		5.2%	23,535	800	480	1,200	2,575	4,200	4,400	0	0	5,800	1,200	400	2,480
		2.3%	492,555	4,200	21,000	12,600	57,750	99,225	82,215	0	0	137,025	18,375	6,300	53,865

カーネーション

上段:数量:本
下段:金額:円

切花

品目名	産地名	産地別割合	合計	4月	5月	6月	7月	8月	9月	10月	11月	12月	1月	2月	3月
スプレーカーネーション	合計	100.0%	1,011,041	105,650	153,197	86,050	61,400	69,269	53,005	76,109	59,212	94,589	65,050	70,347	117,163
		100.0%	47,145,215	3,901,433	5,997,721	3,187,144	2,711,625	3,911,864	3,029,434	3,979,511	2,618,333	4,833,733	3,025,995	3,555,720	6,392,705
	単価		47	37	39	37	44	56	57	52	44	51	47	51	55
	前年対比	102.1%	125.6%	106.1%	143.1%	114.7%	107.0%	69.8%	100.3%	84.0%	100.2%	101.2%	82.2%	100.3%	
		108.2%	92.5%	98.0%	139.6%	116.0%	122.5%	83.3%	108.4%	87.0%	133.2%	100.4%	93.8%	136.7%	
	市内	0.0%	0	0	0	0	0	0	0	0	0	0	0	0	0
		0.0%	0	0	0	0	0	0	0	0	0	0	0	0	0
	三股町	0.0%	0	0	0	0	0	0	0	0	0	0	0	0	0
		0.0%	0	0	0	0	0	0	0	0	0	0	0	0	0
	西諸 県郡	0.0%	0	0	0	0	0	0	0	0	0	0	0	0	0
		0.0%	0	0	0	0	0	0	0	0	0	0	0	0	0
	県内	6.4%	64,550	10,950	16,400	0	0	0	0	0	2,600	6,900	8,300	7,950	11,450
		8.2%	3,889,410	540,750	1,242,675	0	0	0	0	110,513	346,763	410,025	448,403	790,283	
	曾於市	0.0%	0	0	0	0	0	0	0	0	0	0	0	0	0
		0.0%	0	0	0	0	0	0	0	0	0	0	0	0	0
	霧島市	0.0%	0	0	0	0	0	0	0	0	0	0	0	0	0
		0.0%	0	0	0	0	0	0	0	0	0	0	0	0	0
	鹿児島 県内	2.9%	29,450	8,075	16,525	0	0	0	0	0	3,150	0	0	800	900
		1.7%	781,883	311,850	324,083	0	0	0	0	62,475	0	0	40,425	43,050	
	熊本	0.0%	0	0	0	0	0	0	0	0	0	0	0	0	0
0.0%		0	0	0	0	0	0	0	0	0	0	0	0	0	
大分	0.0%	0	0	0	0	0	0	0	0	0	0	0	0	0	
	0.0%	0	0	0	0	0	0	0	0	0	0	0	0	0	
福岡	54.8%	554,306	11,025	25,452	22,450	46,400	68,894	52,405	75,809	47,262	73,089	35,800	37,697	58,023	
	61.7%	29,087,132	460,215	1,445,236	1,166,918	2,428,913	3,903,989	3,002,921	3,967,961	2,219,595	3,771,658	1,726,883	1,921,080	3,071,765	
佐賀	35.3%	357,040	75,600	94,100	63,600	14,000	0	0	0	6,200	11,900	20,950	23,900	46,790	
	27.9%	13,159,361	2,588,618	2,961,473	2,020,226	240,188	0	0	0	225,750	600,600	889,088	1,145,813	2,487,608	
長崎	0.0%	0	0	0	0	0	0	0	0	0	0	0	0	0	
	0.0%	0	0	0	0	0	0	0	0	0	0	0	0	0	
沖縄	0.0%	0	0	0	0	0	0	0	0	0	0	0	0	0	
	0.0%	0	0	0	0	0	0	0	0	0	0	0	0	0	
その他 県外	0.6%	5,695	0	720	0	1,000	375	600	300	0	2,700	0	0	0	
	0.5%	227,430	0	24,255	0	42,525	7,875	26,513	11,550	0	114,713	0	0	0	

上段:数量:本
下段:金額:円

切花

品目名	産地名	産地別割合	合計	4月	5月	6月	7月	8月	9月	10月	11月	12月	1月	2月	3月
合計		100.0%	119,066	10,890	14,330	2,930	9,250	8,660	4,600	6,710	19,030	19,060	2,720	8,830	12,056
		100.0%	5,468,531	428,043	468,993	186,879	555,272	568,622	298,778	453,327	669,564	694,743	141,309	426,993	576,009
単価			46	39	33	64	60	66	65	68	35	36	52	48	48
前年 対比		105.0%	73.6%	130.7%	50.5%	72.8%	78.9%	234.7%	250.4%	177.2%	82.4%	85.8%	232.4%	95.2%	
		102.3%	64.1%	97.1%	64.2%	83.4%	111.0%	212.7%	210.7%	111.3%	78.7%	95.5%	204.4%	108.7%	
市内		0.0%	0	0	0	0	0	0	0	0	0	0	0	0	0
		0.0%	0	0	0	0	0	0	0	0	0	0	0	0	0
三股町		0.0%	0	0	0	0	0	0	0	0	0	0	0	0	0
		0.0%	0	0	0	0	0	0	0	0	0	0	0	0	0
西諸 県郡		0.0%	0	0	0	0	0	0	0	0	0	0	0	0	0
		0.0%	0	0	0	0	0	0	0	0	0	0	0	0	0
県内		0.0%	0	0	0	0	0	0	0	0	0	0	0	0	0
		0.0%	0	0	0	0	0	0	0	0	0	0	0	0	0
曾於市		0.0%	0	0	0	0	0	0	0	0	0	0	0	0	0
		0.0%	0	0	0	0	0	0	0	0	0	0	0	0	0
霧島市		0.0%	0	0	0	0	0	0	0	0	0	0	0	0	0
		0.0%	0	0	0	0	0	0	0	0	0	0	0	0	0
鹿児島 県内		73.2%	87,130	10,890	14,330	1,760	0	0	480	1,070	17,190	18,260	2,690	8,650	11,810
		63.0%	3,442,719	428,043	468,993	100,065	0	0	15,120	49,875	600,999	655,893	139,734	415,653	568,344
熊本		17.3%	20,550	0	0	770	8,150	7,000	3,320	1,190	120	0	0	0	0
		24.4%	1,332,408	0	0	60,144	491,747	472,290	223,808	81,375	3,045	0	0	0	0
大分		0.0%	0	0	0	0	0	0	0	0	0	0	0	0	0
		0.0%	0	0	0	0	0	0	0	0	0	0	0	0	0
福岡		7.3%	8,696	0	0	400	540	1,030	100	4,450	1,720	0	30	180	246
		9.7%	527,714	0	0	26,670	31,920	54,437	6,510	322,077	65,520	0	1,575	11,340	7,665
佐賀		0.0%	0	0	0	0	0	0	0	0	0	0	0	0	0
		0.0%	0	0	0	0	0	0	0	0	0	0	0	0	0
長崎		0.0%	0	0	0	0	0	0	0	0	0	0	0	0	0
		0.0%	0	0	0	0	0	0	0	0	0	0	0	0	0
沖縄		0.0%	0	0	0	0	0	0	0	0	0	0	0	0	0
		0.0%	0	0	0	0	0	0	0	0	0	0	0	0	0
その他 県外		2.3%	2,690	0	0	0	560	630	700	0	0	800	0	0	0
		3.0%	165,690	0	0	0	31,605	41,895	53,340	0	0	38,850	0	0	0

ガラスオラス

切花

上段:数量:本
下段:金額:円

品目名	産地名	産地別割合	合計	4月	5月	6月	7月	8月	9月	10月	11月	12月	1月	2月	3月
合計		100.0%	775,311	81,187	89,095	76,635	90,793	62,848	67,901	68,143	55,578	46,685	47,731	34,409	54,306
		100.0%	46,455,726	3,713,252	4,610,121	3,643,952	3,504,601	2,496,593	4,107,826	4,126,663	3,321,817	4,724,276	3,093,174	3,343,610	5,769,845
単価			60	46	52	48	39	40	60	61	60	101	65	97	106
前年 対比			99.8%	109.1%	120.9%	109.7%	123.2%	101.7%	119.1%	86.9%	83.7%	73.9%	104.8%	86.4%	74.1%
			99.6%	86.6%	128.7%	137.6%	111.9%	112.0%	111.3%	83.7%	72.8%	101.7%	93.4%	91.1%	97.3%
市内		4.3%	33,045	7,290	6,240	4,705	1,700	3,290	2,295	1,405	3,055	0	1,315	1,750	0
		2.5%	1,148,228	176,663	230,186	162,015	51,345	74,576	89,250	71,059	124,924	0	50,216	117,994	0
三股町		0.0%	0	0	0	0	0	0	0	0	0	0	0	0	0
		0.0%	0	0	0	0	0	0	0	0	0	0	0	0	0
西諸 県郡		0.0%	0	0	0	0	0	0	0	0	0	0	0	0	0
		0.0%	0	0	0	0	0	0	0	0	0	0	0	0	0
県内		6.7%	51,920	5,681	5,738	4,242	6,073	7,879	6,762	5,221	3,094	2,051	1,992	1,478	1,709
		5.1%	2,371,787	253,124	270,753	190,633	213,990	238,702	298,888	237,752	138,611	143,997	104,423	112,791	168,126
曾於市		34.9%	270,946	25,049	37,450	25,009	28,018	25,674	20,821	21,839	21,473	16,515	17,589	12,813	18,696
		38.8%	18,031,696	1,429,769	2,242,905	1,247,920	1,139,565	1,036,774	1,266,258	1,407,583	1,376,939	1,761,522	1,407,525	1,324,108	2,390,829
霧島市		0.0%	0	0	0	0	0	0	0	0	0	0	0	0	0
		0.0%	0	0	0	0	0	0	0	0	0	0	0	0	0
鹿児島 県内		0.0%	0	0	0	0	0	0	0	0	0	0	0	0	0
		0.0%	0	0	0	0	0	0	0	0	0	0	0	0	0
熊本		0.7%	5,205	0	1,450	435	1,505	870	555	190	60	140	0	0	0
		0.2%	112,649	0	24,911	12,338	25,862	11,477	12,390	7,823	4,620	13,230	0	0	0
大分		0.0%	0	0	0	0	0	0	0	0	0	0	0	0	0
		0.0%	0	0	0	0	0	0	0	0	0	0	0	0	0
福岡		31.9%	247,562	25,534	23,757	25,469	32,727	20,405	20,438	19,638	15,176	19,134	18,635	11,338	15,311
		35.0%	16,246,382	1,334,319	1,366,566	1,409,830	1,397,424	796,156	1,412,108	1,458,203	1,069,572	1,999,337	1,137,943	1,161,972	1,702,953
佐賀		0.0%	0	0	0	0	0	0	0	0	0	0	0	0	0
		0.0%	0	0	0	0	0	0	0	0	0	0	0	0	0
長崎		0.0%	0	0	0	0	0	0	0	0	0	0	0	0	0
		0.0%	0	0	0	0	0	0	0	0	0	0	0	0	0
沖縄		0.0%	0	0	0	0	0	0	0	0	0	0	0	0	0
		0.0%	0	0	0	0	0	0	0	0	0	0	0	0	0
その他 県外		21.5%	166,633	17,633	14,460	16,775	20,770	4,730	17,030	19,850	12,720	8,845	8,200	7,030	18,590
		18.4%	8,544,984	519,377	474,800	621,217	676,415	338,909	1,028,932	944,244	607,152	806,190	393,068	626,745	1,507,937

上段:数量:本
下段:金額:円

切花

品目名	産地名	産地別割合	合計	4月	5月	6月	7月	8月	9月	10月	11月	12月	1月	2月	3月
合計		100.0%	105,000	14,040	0	0	0	0	0	3,600	2,700	14,930	24,795	7,285	37,650
		100.0%	4,951,380	276,812	0	0	0	0	0	121,170	116,603	898,380	1,108,905	376,530	2,052,981
単価			47	20	0	0	0	0	0	34	43	60	45	52	55
前年対比		80.0%	292.5%	0.0%	0.0%	0.0%	0.0%	0.0%	0.0%	0.0%	68.4%	92.3%	98.3%	21.5%	81.2%
		77.0%	122.9%	0.0%	0.0%	0.0%	0.0%	0.0%	0.0%	0.0%	41.3%	95.5%	85.6%	23.3%	100.5%
市内		0.0%	40	40	0	0	0	0	0	0	0	0	0	0	0
		0.0%	2,100	2,100	0	0	0	0	0	0	0	0	0	0	0
三股町		0.0%	0	0	0	0	0	0	0	0	0	0	0	0	0
		0.0%	0	0	0	0	0	0	0	0	0	0	0	0	0
西諸 県郡		0.0%	0	0	0	0	0	0	0	0	0	0	0	0	0
		0.0%	0	0	0	0	0	0	0	0	0	0	0	0	0
県内		11.2%	11,790	0	0	0	0	0	0	0	0	600	1,125	6,965	3,100
		14.0%	695,310	0	0	0	0	0	0	0	0	43,260	78,330	362,670	211,050
曾於市		0.0%	0	0	0	0	0	0	0	0	0	0	0	0	0
		0.0%	0	0	0	0	0	0	0	0	0	0	0	0	0
霧島市		0.0%	0	0	0	0	0	0	0	0	0	0	0	0	0
		0.0%	0	0	0	0	0	0	0	0	0	0	0	0	0
鹿児島 県内		0.0%	0	0	0	0	0	0	0	0	0	0	0	0	0
		0.0%	0	0	0	0	0	0	0	0	0	0	0	0	0
熊本		0.0%	0	0	0	0	0	0	0	0	0	0	0	0	0
		0.0%	0	0	0	0	0	0	0	0	0	0	0	0	0
大分		0.0%	0	0	0	0	0	0	0	0	0	0	0	0	0
		0.0%	0	0	0	0	0	0	0	0	0	0	0	0	0
福岡		6.7%	7,000	0	0	0	0	0	0	0	0	300	2,410	320	3,970
		7.0%	348,747	0	0	0	0	0	0	0	0	17,430	123,323	13,860	194,135
佐賀		0.0%	0	0	0	0	0	0	0	0	0	0	0	0	0
		0.0%	0	0	0	0	0	0	0	0	0	0	0	0	0
長崎		0.0%	0	0	0	0	0	0	0	0	0	0	0	0	0
		0.0%	0	0	0	0	0	0	0	0	0	0	0	0	0
沖縄		0.0%	0	0	0	0	0	0	0	0	0	0	0	0	0
		0.0%	0	0	0	0	0	0	0	0	0	0	0	0	0
その他 県外		82.1%	86,170	14,000	0	0	0	0	0	3,600	2,700	14,030	21,260	0	30,580
		78.9%	3,905,223	274,712	0	0	0	0	0	121,170	116,603	837,690	907,253	0	1,647,797

チューリップ

上段:数量:本
下段:金額:円

切花

品目名	産地名	産地別割合	合計	4月	5月	6月	7月	8月	9月	10月	11月	12月	1月	2月	3月
フリージア	合計	100.0%	40,670	4,880	0	0	0	0	400	1,000	2,250	2,000	720	4,100	25,320
		100.0%	1,434,284	80,231	0	0	0	0	18,900	49,875	80,588	80,850	35,123	163,590	925,129
	単価		35	16	0	0	0	0	47	50	36	40	49	40	37
			63.9%	519.1%	0.0%	0.0%	0.0%	0.0%	50.0%	55.6%	1125.0%	16.0%	18.9%	48.5%	72.0%
	前年対比		85.1%	8128.7%	0.0%	0.0%	0.0%	0.0%	55.4%	65.5%	1279.2%	20.9%	28.1%	53.3%	123.5%
		市内	0.1%	50	0	0	0	0	0	0	0	50	0	0	0
	0.2%		2,625	0	0	0	0	0	0	0	2,625	0	0	0	0
	三股町	0.0%	0	0	0	0	0	0	0	0	0	0	0	0	0
		0.0%	0	0	0	0	0	0	0	0	0	0	0	0	0
	西諸 県郡	0.0%	0	0	0	0	0	0	0	0	0	0	0	0	0
		0.0%	0	0	0	0	0	0	0	0	0	0	0	0	0
	県内	17.6%	7,160	1,740	0	0	0	0	0	0	0	0	0	0	5,420
		18.5%	265,046	21,840	0	0	0	0	0	0	0	0	0	0	243,206
	曾於市	0.0%	0	0	0	0	0	0	0	0	0	0	0	0	0
		0.0%	0	0	0	0	0	0	0	0	0	0	0	0	0
	霧島市	0.0%	0	0	0	0	0	0	0	0	0	0	0	0	0
		0.0%	0	0	0	0	0	0	0	0	0	0	0	0	0
	鹿児島 県内	0.0%	0	0	0	0	0	0	0	0	0	0	0	0	0
		0.0%	0	0	0	0	0	0	0	0	0	0	0	0	0
	熊本	26.7%	10,860	3,140	0	0	0	0	0	0	0	0	0	0	7,720
27.3%		391,818	58,391	0	0	0	0	0	0	0	0	0	0	333,428	
大分	0.0%	0	0	0	0	0	0	0	0	0	0	0	0	0	
	0.0%	0	0	0	0	0	0	0	0	0	0	0	0	0	
福岡	17.2%	6,980	0	0	0	0	0	0	0	0	800	0	320	4,100	
	19.3%	276,203	0	0	0	0	0	0	0	0	31,500	0	18,323	163,590	
佐賀	0.0%	0	0	0	0	0	0	0	0	0	0	0	0	0	
	0.0%	0	0	0	0	0	0	0	0	0	0	0	0	0	
長崎	0.0%	0	0	0	0	0	0	0	0	0	0	0	0	0	
	0.0%	0	0	0	0	0	0	0	0	0	0	0	0	0	
沖縄	0.0%	0	0	0	0	0	0	0	0	0	0	0	0	0	
	0.0%	0	0	0	0	0	0	0	0	0	0	0	0	0	
その他 県外	38.4%	15,620	0	0	0	0	0	0	400	1,000	1,400	2,000	400	0	
	34.8%	498,593	0	0	0	0	0	0	18,900	49,875	46,463	80,850	16,800	0	

上段:数量:本
下段:金額:円

切花

品目名	産地名	産地別割合	合計	4月	5月	6月	7月	8月	9月	10月	11月	12月	1月	2月	3月	
鉄砲百合	合計	100.0%	122,495	10,730	5,730	9,630	10,695	33,825	9,180	2,220	2,565	20,800	5,920	5,650	5,550	
		100.0%	9,056,166	597,870	303,398	623,553	600,705	2,006,860	663,395	228,512	272,895	2,529,314	369,453	358,103	502,110	
	単価		74	56	53	65	56	59	72	103	106	122	62	63	90	
	前年対比		92.8%	172.2%	78.5%	118.0%	70.4%	82.4%	173.0%	312.7%	77.7%	84.5%	115.2%	103.7%	57.9%	
			79.7%	106.9%	49.2%	97.8%	56.0%	68.1%	168.4%	257.9%	62.5%	83.4%	115.3%	73.1%	65.3%	
	市内	0.1%	80	0	0	80	0	0	0	0	0	0	0	0	0	0
		0.1%	8,820	0	0	8,820	0	0	0	0	0	0	0	0	0	0
	三股町	0.0%	0	0	0	0	0	0	0	0	0	0	0	0	0	0
		0.0%	0	0	0	0	0	0	0	0	0	0	0	0	0	0
	西諸 県郡	0.0%	0	0	0	0	0	0	0	0	0	0	0	0	0	0
		0.0%	0	0	0	0	0	0	0	0	0	0	0	0	0	0
	県内	19.8%	24,310	5,280	3,760	100	0	0	300	0	2,060	11,980	100	0	730	
		28.4%	2,568,825	324,345	215,565	10,500	0	0	40,950	0	242,130	1,631,175	10,920	0	93,240	
	曾於市	0.0%	0	0	0	0	0	0	0	0	0	0	0	0	0	0
		0.0%	0	0	0	0	0	0	0	0	0	0	0	0	0	0
	霧島市	0.0%	0	0	0	0	0	0	0	0	0	0	0	0	0	0
		0.0%	0	0	0	0	0	0	0	0	0	0	0	0	0	0
	鹿児島 県内	34.2%	41,860	5,450	1,790	9,450	0	0	0	0	180	8,700	5,820	5,650	4,820	
		33.0%	2,988,605	273,525	85,943	604,233	0	0	0	0	5,460	893,939	358,533	358,103	408,870	
	熊本	0.4%	520	0	0	0	10	510	0	0	0	0	0	0	0	
0.2%		16,464	0	0	0	840	15,624	0	0	0	0	0	0	0		
大分	26.2%	32,035	0	0	0	8,045	18,205	4,270	1,410	105	0	0	0	0		
	26.8%	2,423,138	0	0	0	437,903	1,420,928	397,766	164,546	1,995	0	0	0	0		
福岡	4.9%	6,040	0	0	0	100	5,500	100	0	220	120	0	0	0		
	1.8%	167,234	0	0	0	9,450	120,824	9,450	0	23,310	4,200	0	0	0		
佐賀	0.0%	0	0	0	0	0	0	0	0	0	0	0	0	0		
	0.0%	0	0	0	0	0	0	0	0	0	0	0	0	0		
長崎	0.0%	0	0	0	0	0	0	0	0	0	0	0	0	0		
	0.0%	0	0	0	0	0	0	0	0	0	0	0	0	0		
沖縄	0.0%	0	0	0	0	0	0	0	0	0	0	0	0	0		
	0.0%	0	0	0	0	0	0	0	0	0	0	0	0	0		
その他 県外	14.4%	17,650	0	180	0	2,540	9,610	4,510	810	0	0	0	0	0		
	9.8%	883,082	0	1,890	0	152,513	449,484	215,229	63,966	0	0	0	0	0		

上段:数量:本
下段:金額:円

切花

品目名	産地名	産地別割合	合計	4月	5月	6月	7月	8月	9月	10月	11月	12月	1月	2月	3月
合計		100.0%	644,300	36,850	47,455	46,495	51,048	73,448	67,029	60,583	60,419	74,864	39,386	38,968	47,755
		100.0%	102,258,989	6,025,304	7,527,114	6,678,357	6,805,360	11,874,912	9,027,029	8,655,610	7,239,136	12,519,864	6,729,077	8,876,133	10,301,093
単価			159	164	159	144	133	162	135	143	120	167	171	228	216
前年 対比			117.3%	100.5%	119.9%	126.0%	111.0%	114.1%	119.8%	151.1%	150.8%	118.1%	103.2%	106.9%	92.3%
			98.1%	76.2%	89.3%	104.4%	87.2%	113.3%	111.2%	99.1%	78.1%	96.5%	90.4%	115.1%	115.2%
市内		0.0%	0	0	0	0	0	0	0	0	0	0	0	0	0
		0.0%	0	0	0	0	0	0	0	0	0	0	0	0	0
三股町		0.0%	0	0	0	0	0	0	0	0	0	0	0	0	0
		0.0%	0	0	0	0	0	0	0	0	0	0	0	0	0
西諸 県郡		0.0%	0	0	0	0	0	0	0	0	0	0	0	0	0
		0.0%	0	0	0	0	0	0	0	0	0	0	0	0	0
県内		46.6%	300,313	30,445	39,605	37,390	19,613	7,240	8,660	17,310	23,565	33,125	17,885	28,055	37,420
		53.5%	54,709,641	4,891,698	6,300,536	5,527,820	2,515,249	1,366,785	1,515,192	3,067,407	3,866,730	7,002,293	3,734,099	6,662,313	8,259,521
曾於市		0.0%	0	0	0	0	0	0	0	0	0	0	0	0	0
		0.0%	0	0	0	0	0	0	0	0	0	0	0	0	0
霧島市		0.0%	0	0	0	0	0	0	0	0	0	0	0	0	0
		0.0%	0	0	0	0	0	0	0	0	0	0	0	0	0
鹿児島 県内		3.8%	24,205	3,965	1,785	0	0	0	0	615	0	3,995	3,280	4,385	6,180
		4.1%	4,146,340	629,186	329,648	0	0	0	0	86,389	0	646,590	695,520	779,730	979,277
熊本		0.8%	5,380	0	0	660	3,340	1,200	180	0	0	0	0	0	0
		1.0%	1,072,470	0	0	135,660	643,860	256,620	36,330	0	0	0	0	0	0
大分		0.0%	0	0	0	0	0	0	0	0	0	0	0	0	0
		0.0%	0	0	0	0	0	0	0	0	0	0	0	0	0
福岡		13.0%	83,745	0	460	3,860	4,690	16,840	15,730	14,530	11,910	14,260	1,430	30	5
		6.1%	6,281,000	0	57,750	208,583	345,555	1,446,375	1,133,265	1,094,268	667,952	1,162,623	142,527	19,215	2,888
佐賀		5.1%	32,987	2,320	3,185	3,235	550	0	0	1,595	3,764	8,179	3,861	2,978	3,320
		8.4%	8,604,897	481,740	721,245	695,205	82,110	0	0	389,918	931,844	2,288,328	1,157,940	890,925	965,643
長崎		0.0%	0	0	0	0	0	0	0	0	0	0	0	0	0
		0.0%	0	0	0	0	0	0	0	0	0	0	0	0	0
沖縄		0.0%	0	0	0	0	0	0	0	0	0	0	0	0	0
		0.0%	0	0	0	0	0	0	0	0	0	0	0	0	0
その他 県外		30.7%	197,670	120	2,420	1,350	22,855	48,168	42,459	26,533	21,180	15,305	12,930	3,520	830
		26.8%	27,444,641	22,680	117,936	111,090	3,218,586	8,805,132	6,342,242	4,017,629	1,772,610	1,420,031	998,991	523,950	93,765

鹿子百合

上段:数量:本
下段:金額:円

切花

品目名	産地名	産地別割合	合計	4月	5月	6月	7月	8月	9月	10月	11月	12月	1月	2月	3月
合計		100.0%	51,930	6,260	6,490	1,200	950	0	0	100	960	7,220	4,450	9,040	15,260
		100.0%	3,795,866	375,753	345,933	74,655	59,115	0	0	4,200	77,700	523,425	339,833	777,882	1,217,370
単価			73	60	53	62	62	0	0	42	81	72	76	86	80
前年 対比			82.2%	69.6%	115.3%	86.3%	0.0%	0.0%	0.0%	8.4%	274.3%	53.8%	50.3%	108.0%	104.7%
			76.1%	57.6%	71.5%	60.1%	0.0%	0.0%	0.0%	5.0%	228.4%	45.7%	51.7%	107.6%	115.9%
市内		0.0%	0	0	0	0	0	0	0	0	0	0	0	0	0
		0.0%	0	0	0	0	0	0	0	0	0	0	0	0	0
三股町		0.0%	0	0	0	0	0	0	0	0	0	0	0	0	0
		0.0%	0	0	0	0	0	0	0	0	0	0	0	0	0
西諸 県郡		0.0%	0	0	0	0	0	0	0	0	0	0	0	0	0
		0.0%	0	0	0	0	0	0	0	0	0	0	0	0	0
県内		87.0%	45,180	5,950	6,020	1,020	0	0	0	0	780	5,130	3,510	8,110	14,660
		88.5%	3,358,016	352,128	331,916	64,575	0	0	0	0	63,840	388,815	274,365	707,847	1,174,530
曾於市		0.0%	0	0	0	0	0	0	0	0	0	0	0	0	0
		0.0%	0	0	0	0	0	0	0	0	0	0	0	0	0
霧島市		0.0%	0	0	0	0	0	0	0	0	0	0	0	0	0
		0.0%	0	0	0	0	0	0	0	0	0	0	0	0	0
鹿児島 県内		2.1%	1,080	310	470	0	0	0	0	0	60	240	0	0	0
		1.5%	57,593	23,625	14,018	0	0	0	0	0	3,780	16,170	0	0	0
熊本		7.4%	3,840	0	0	0	0	0	0	0	120	1,350	940	830	600
		7.0%	267,278	0	0	0	0	0	0	0	10,080	87,465	65,468	61,425	42,840
大分		0.0%	0	0	0	0	0	0	0	0	0	0	0	0	0
		0.0%	0	0	0	0	0	0	0	0	0	0	0	0	0
福岡		1.2%	600	0	0	0	0	0	0	0	0	500	0	100	0
		1.0%	39,585	0	0	0	0	0	0	0	0	30,975	0	8,610	0
佐賀		0.0%	0	0	0	0	0	0	0	0	0	0	0	0	0
		0.0%	0	0	0	0	0	0	0	0	0	0	0	0	0
長崎		0.0%	0	0	0	0	0	0	0	0	0	0	0	0	0
		0.0%	0	0	0	0	0	0	0	0	0	0	0	0	0
沖縄		0.0%	0	0	0	0	0	0	0	0	0	0	0	0	0
		0.0%	0	0	0	0	0	0	0	0	0	0	0	0	0
その他 県外		2.4%	1,230	0	0	180	950	0	0	100	0	0	0	0	0
		1.9%	73,395	0	0	10,080	59,115	0	0	4,200	0	0	0	0	0

透百合

上段:数量:本
下段:金額:円

切花

品目名	産地名	産地別割合	合計	4月	5月	6月	7月	8月	9月	10月	11月	12月	1月	2月	3月
合計		100.0%	103,033	26,278	9,750	0	260	0	0	100	4,390	12,620	10,238	14,902	24,495
		100.0%	3,819,000	599,634	220,390	0	7,770	0	0	5,775	168,053	506,058	494,256	679,616	1,137,449
単価			37	23	23	0	30	0	0	58	38	40	48	46	46
前年 対比			74.2%	126.0%	56.4%	0.0%	433.3%	0.0%	0.0%	5.7%	32.2%	74.7%	54.5%	70.5%	89.2%
			78.3%	90.9%	37.6%	0.0%	246.7%	0.0%	0.0%	22.8%	34.5%	72.0%	59.9%	91.7%	139.5%
市内		0.0%	0	0	0	0	0	0	0	0	0	0	0	0	0
		0.0%	0	0	0	0	0	0	0	0	0	0	0	0	0
三股町		0.0%	0	0	0	0	0	0	0	0	0	0	0	0	0
		0.0%	0	0	0	0	0	0	0	0	0	0	0	0	0
西諸 県郡		0.0%	0	0	0	0	0	0	0	0	0	0	0	0	0
		0.0%	0	0	0	0	0	0	0	0	0	0	0	0	0
県内		42.1%	43,373	16,988	7,345	0	0	0	0	0	2,830	3,440	640	2,340	9,790
		42.7%	1,632,503	486,948	187,630	0	0	0	0	0	103,320	133,193	35,543	173,093	512,778
曾於市		0.0%	0	0	0	0	0	0	0	0	0	0	0	0	0
		0.0%	0	0	0	0	0	0	0	0	0	0	0	0	0
霧島市		0.0%	0	0	0	0	0	0	0	0	0	0	0	0	0
		0.0%	0	0	0	0	0	0	0	0	0	0	0	0	0
鹿児島 県内		2.4%	2,470	0	0	0	0	0	0	0	40	950	930	50	500
		5.9%	224,900	0	0	0	0	0	0	0	2,520	91,361	83,139	3,150	44,730
熊本		50.2%	51,710	8,730	2,405	0	0	0	0	0	1,520	8,230	8,358	12,512	9,955
		43.3%	1,654,178	97,640	32,760	0	0	0	0	0	62,213	281,505	367,910	503,373	308,779
大分		0.0%	0	0	0	0	0	0	0	0	0	0	0	0	0
		0.0%	0	0	0	0	0	0	0	0	0	0	0	0	0
福岡		4.7%	4,810	560	0	0	0	0	0	0	0	0	0	0	4,250
		7.5%	286,209	15,047	0	0	0	0	0	0	0	0	0	0	271,163
佐賀		0.0%	0	0	0	0	0	0	0	0	0	0	0	0	0
		0.0%	0	0	0	0	0	0	0	0	0	0	0	0	0
長崎		0.0%	0	0	0	0	0	0	0	0	0	0	0	0	0
		0.0%	0	0	0	0	0	0	0	0	0	0	0	0	0
沖縄		0.0%	0	0	0	0	0	0	0	0	0	0	0	0	0
		0.0%	0	0	0	0	0	0	0	0	0	0	0	0	0
その他 県外		0.7%	670	0	0	0	260	0	0	100	0	0	310	0	0
		0.6%	21,210	0	0	0	7,770	0	0	5,775	0	0	7,665	0	0

金魚草

上段:数量:本
下段:金額:円

切花

品目名	産地名	産地別割合	合計	4月	5月	6月	7月	8月	9月	10月	11月	12月	1月	2月	3月	
スイトピー	合計	100.0%	362,067	48,190	0	0	0	0	0	0	8,140	52,707	70,480	86,750	95,800	
		100.0%	7,970,393	342,069	0	0	0	0	0	0	84,000	993,164	1,704,413	2,258,393	2,588,355	
	単価		22	7	0	0	0	0	0	0	10	19	24	26	27	
	前年対比		57.8%	175.9%	0.0%	0.0%	0.0%	0.0%	0.0%	0.0%	0.0%	11.4%	56.2%	72.4%	61.0%	49.2%
			85.2%	80.1%	0.0%	0.0%	0.0%	0.0%	0.0%	0.0%	0.0%	11.3%	71.0%	91.0%	88.3%	109.9%
	市内	0.2%	547	0	0	0	0	0	0	0	0	0	547	0	0	0
		0.1%	10,679	0	0	0	0	0	0	0	0	0	10,679	0	0	0
	三股町	0.0%	0	0	0	0	0	0	0	0	0	0	0	0	0	0
		0.0%	0	0	0	0	0	0	0	0	0	0	0	0	0	0
	西諸 県郡	0.0%	0	0	0	0	0	0	0	0	0	0	0	0	0	0
		0.0%	0	0	0	0	0	0	0	0	0	0	0	0	0	0
	県内	99.7%	361,020	48,190	0	0	0	0	0	0	0	8,140	51,760	70,480	86,650	95,800
		99.8%	7,950,789	342,069	0	0	0	0	0	0	0	84,000	975,135	1,704,413	2,256,818	2,588,355
	曾於市	0.0%	0	0	0	0	0	0	0	0	0	0	0	0	0	0
		0.0%	0	0	0	0	0	0	0	0	0	0	0	0	0	0
	霧島市	0.0%	0	0	0	0	0	0	0	0	0	0	0	0	0	0
		0.0%	0	0	0	0	0	0	0	0	0	0	0	0	0	0
	鹿児島 県内	0.0%	0	0	0	0	0	0	0	0	0	0	0	0	0	0
		0.0%	0	0	0	0	0	0	0	0	0	0	0	0	0	0
	熊本	0.0%	0	0	0	0	0	0	0	0	0	0	0	0	0	0
0.0%		0	0	0	0	0	0	0	0	0	0	0	0	0	0	
大分	0.0%	0	0	0	0	0	0	0	0	0	0	0	0	0	0	
	0.0%	0	0	0	0	0	0	0	0	0	0	0	0	0	0	
福岡	0.1%	500	0	0	0	0	0	0	0	0	0	400	0	100	0	
	0.1%	8,925	0	0	0	0	0	0	0	0	0	7,350	0	1,575	0	
佐賀	0.0%	0	0	0	0	0	0	0	0	0	0	0	0	0	0	
	0.0%	0	0	0	0	0	0	0	0	0	0	0	0	0	0	
長崎	0.0%	0	0	0	0	0	0	0	0	0	0	0	0	0	0	
	0.0%	0	0	0	0	0	0	0	0	0	0	0	0	0	0	
沖縄	0.0%	0	0	0	0	0	0	0	0	0	0	0	0	0	0	
	0.0%	0	0	0	0	0	0	0	0	0	0	0	0	0	0	
その他 県外	0.0%	0	0	0	0	0	0	0	0	0	0	0	0	0	0	
	0.0%	0	0	0	0	0	0	0	0	0	0	0	0	0	0	

上段:数量:本
下段:金額:円

切花

品目名	産地名	産地別割合	合計	4月	5月	6月	7月	8月	9月	10月	11月	12月	1月	2月	3月
合計		100.0%	387,395	61,260	52,290	15,970	26,030	19,740	4,850	12,610	28,770	51,145	31,225	31,730	51,775
		100.0%	29,286,595	2,122,134	1,581,563	738,239	1,783,341	1,437,335	302,820	764,033	1,552,425	4,172,133	7,389,953	2,917,530	4,525,091
単価			76	35	30	46	69	73	62	61	54	82	237	92	87
前年 対比			97.7%	108.6%	113.3%	37.5%	75.0%	88.4%	94.0%	1042.1%	101.4%	0.0%	90.6%	69.8%	65.2%
			118.3%	75.8%	74.2%	41.2%	72.8%	95.9%	98.6%	1870.6%	74.9%	0.0%	234.1%	76.6%	96.5%
市内		0.0%	140	0	0	0	140	0	0	0	0	0	0	0	0
		0.0%	11,760	0	0	0	11,760	0	0	0	0	0	0	0	0
三股町		0.0%	0	0	0	0	0	0	0	0	0	0	0	0	0
		0.0%	0	0	0	0	0	0	0	0	0	0	0	0	0
西諸 県郡		0.0%	0	0	0	0	0	0	0	0	0	0	0	0	0
		0.0%	0	0	0	0	0	0	0	0	0	0	0	0	0
県内		11.9%	46,260	19,830	12,680	0	0	0	0	0	1,300	2,200	4,550	2,600	3,100
		6.9%	2,029,335	658,088	362,198	0	0	0	0	0	77,700	192,675	298,725	211,575	228,375
曾於市		0.0%	0	0	0	0	0	0	0	0	0	0	0	0	0
		0.0%	0	0	0	0	0	0	0	0	0	0	0	0	0
霧島市		0.0%	0	0	0	0	0	0	0	0	0	0	0	0	0
		0.0%	0	0	0	0	0	0	0	0	0	0	0	0	0
鹿児島 県内		11.8%	45,730	20,240	9,600	0	0	0	0	0	0	1,140	1,690	1,850	11,210
		9.0%	2,628,297	694,607	318,728	0	0	0	0	0	0	140,070	175,770	240,975	1,058,148
熊本		11.5%	44,690	0	5,440	3,940	1,480	2,580	0	1,150	2,200	5,975	6,225	5,625	10,075
		28.9%	8,466,796	0	181,335	214,898	57,750	89,880	0	45,675	140,700	678,300	5,586,000	547,208	925,050
大分		0.0%	0	0	0	0	0	0	0	0	0	0	0	0	0
		0.0%	0	0	0	0	0	0	0	0	0	0	0	0	0
福岡		17.4%	67,495	0	0	480	2,940	1,420	100	50	5,800	25,350	11,470	10,605	9,280
		17.1%	5,015,304	0	0	42,683	216,353	100,674	6,825	4,463	292,478	1,966,913	786,660	914,183	684,075
佐賀		0.0%	0	0	0	0	0	0	0	0	0	0	0	0	0
		0.0%	0	0	0	0	0	0	0	0	0	0	0	0	0
長崎		0.0%	0	0	0	0	0	0	0	0	0	0	0	0	0
		0.0%	0	0	0	0	0	0	0	0	0	0	0	0	0
沖縄		0.0%	0	0	0	0	0	0	0	0	0	0	0	0	0
		0.0%	0	0	0	0	0	0	0	0	0	0	0	0	0
その他 県外		47.3%	183,080	21,190	24,570	11,550	21,470	15,740	4,750	11,410	19,470	16,480	7,290	11,050	18,110
		38.0%	11,135,103	769,440	719,303	480,659	1,497,479	1,246,781	295,995	713,895	1,041,548	1,194,176	542,798	1,003,590	1,629,443

スターチス

上段:数量:本
下段:金額:円

切花

品目名	産地名	産地別割合	合計	4月	5月	6月	7月	8月	9月	10月	11月	12月	1月	2月	3月
合計		100.0%	188,223	22,080	1,540	0	0	0	0	3,810	17,185	26,330	32,045	34,028	51,205
		100.0%	13,239,256	712,247	69,090	0	0	0	0	263,865	1,036,602	2,418,119	2,405,078	2,892,209	3,442,047
単価			70	32	45	0	0	0	0	69	60	92	75	85	67
前年 対比			92.7%	212.6%	192.5%	0.0%	0.0%	0.0%	0.0%	270.2%	134.0%	82.4%	91.9%	63.7%	89.6%
			105.2%	118.3%	142.7%	0.0%	0.0%	0.0%	0.0%	325.8%	128.6%	111.9%	88.5%	83.3%	127.8%
市内		0.9%	1,710	0	0	0	0	0	0	0	0	0	0	1,090	620
		1.1%	149,993	0	0	0	0	0	0	0	0	0	0	105,735	44,258
三股町		0.0%	0	0	0	0	0	0	0	0	0	0	0	0	0
		0.0%	0	0	0	0	0	0	0	0	0	0	0	0	0
西諸 県郡		0.7%	1,300	0	0	0	0	0	0	0	0	0	0	1,000	300
		0.6%	75,285	0	0	0	0	0	0	0	0	0	0	61,635	13,650
県内		18.7%	35,270	2,110	0	0	0	0	0	0	45	3,875	9,275	9,990	9,975
		27.5%	3,634,906	132,500	0	0	0	0	0	0	2,835	537,726	876,435	1,055,423	1,029,987
曾於市		0.0%	0	0	0	0	0	0	0	0	0	0	0	0	0
		0.0%	0	0	0	0	0	0	0	0	0	0	0	0	0
霧島市		0.0%	0	0	0	0	0	0	0	0	0	0	0	0	0
		0.0%	0	0	0	0	0	0	0	0	0	0	0	0	0
鹿児島 県内		1.5%	2,740	1,000	0	0	0	0	0	0	250	670	120	100	600
		1.6%	215,775	43,470	0	0	0	0	0	0	25,242	91,602	12,810	6,300	36,351
熊本		71.3%	134,233	18,970	1,540	0	0	0	0	820	10,230	19,185	21,930	21,848	39,710
		62.0%	8,207,168	536,277	69,090	0	0	0	0	38,955	533,400	1,576,481	1,472,048	1,663,116	2,317,802
大分		0.0%	0	0	0	0	0	0	0	0	0	0	0	0	0
		0.0%	0	0	0	0	0	0	0	0	0	0	0	0	0
福岡		0.7%	1,320	0	0	0	0	0	0	0	450	150	720	0	0
		0.6%	85,470	0	0	0	0	0	0	0	32,655	9,030	43,785	0	0
佐賀		6.2%	11,580	0	0	0	0	0	0	2,920	6,210	2,450	0	0	0
		6.5%	865,410	0	0	0	0	0	0	219,660	442,470	203,280	0	0	0
長崎		0.0%	0	0	0	0	0	0	0	0	0	0	0	0	0
		0.0%	0	0	0	0	0	0	0	0	0	0	0	0	0
沖縄		0.0%	0	0	0	0	0	0	0	0	0	0	0	0	0
		0.0%	0	0	0	0	0	0	0	0	0	0	0	0	0
その他 県外		0.0%	70	0	0	0	0	0	0	70	0	0	0	0	0
		0.0%	5,250	0	0	0	0	0	0	5,250	0	0	0	0	0

ストック

切花

上段:数量:本
下段:金額:円

品目名	産地名	産地別割合	合計	4月	5月	6月	7月	8月	9月	10月	11月	12月	1月	2月	3月
合計		100.0%	456,700	24,940	25,545	44,045	44,734	62,521	47,007	43,993	46,351	35,824	28,129	28,611	25,000
		100.0%	47,581,700	2,528,369	2,273,082	3,724,497	4,831,313	5,817,194	4,993,139	4,857,962	4,173,698	3,927,630	3,006,885	3,579,524	3,868,410
単価			104	101	89	85	108	93	106	110	90	110	107	125	155
前年 対比			89.4%	104.2%	118.6%	95.4%	109.3%	72.0%	80.0%	68.7%	86.4%	123.6%	79.0%	115.6%	97.3%
			98.5%	117.6%	102.2%	108.3%	112.3%	87.2%	103.1%	75.9%	80.4%	106.8%	81.6%	123.5%	137.3%
市内		0.0%	190	0	0	0	190	0	0	0	0	0	0	0	0
		0.0%	13,125	0	0	0	13,125	0	0	0	0	0	0	0	0
三股町		0.0%	0	0	0	0	0	0	0	0	0	0	0	0	0
		0.0%	0	0	0	0	0	0	0	0	0	0	0	0	0
西諸 県郡		0.0%	0	0	0	0	0	0	0	0	0	0	0	0	0
		0.0%	0	0	0	0	0	0	0	0	0	0	0	0	0
県内		20.8%	95,055	9,365	15,740	34,620	3,690	0	0	2,470	230	1,710	5,070	11,880	10,280
		21.4%	10,175,319	1,133,181	1,365,378	2,742,012	305,130	0	0	270,270	2,415	194,880	682,553	1,684,148	1,795,353
曾於市		0.0%	0	0	0	0	0	0	0	0	0	0	0	0	0
		0.0%	0	0	0	0	0	0	0	0	0	0	0	0	0
霧島市		0.0%	0	0	0	0	0	0	0	0	0	0	0	0	0
		0.0%	0	0	0	0	0	0	0	0	0	0	0	0	0
鹿児島 県内		2.5%	11,540	3,750	5,240	250	0	0	0	0	0	0	230	1,370	700
		2.2%	1,066,202	405,090	487,442	22,260	0	0	0	0	0	0	7,035	86,730	57,645
熊本		61.1%	279,130	5,845	4,545	7,425	31,129	62,161	46,267	41,273	45,561	25,554	5,329	1,571	2,470
		58.5%	27,857,818	435,173	409,763	735,683	3,517,563	5,780,024	4,852,964	4,548,422	4,118,783	2,528,820	440,633	142,233	347,760
大分		0.0%	0	0	0	0	0	0	0	0	0	0	0	0	0
		0.0%	0	0	0	0	0	0	0	0	0	0	0	0	0
福岡		3.4%	15,335	200	20	1,750	9,645	360	80	120	40	560	300	1,790	470
		3.6%	1,691,025	12,390	10,500	224,543	991,925	37,170	18,900	27,720	4,200	51,240	28,665	229,173	54,600
佐賀		0.0%	0	0	0	0	0	0	0	0	0	0	0	0	0
		0.0%	0	0	0	0	0	0	0	0	0	0	0	0	0
長崎		0.0%	0	0	0	0	0	0	0	0	0	0	0	0	0
		0.0%	0	0	0	0	0	0	0	0	0	0	0	0	0
沖縄		0.0%	80	0	0	0	0	0	0	0	0	0	0	0	80
		0.0%	3,360	0	0	0	0	0	0	0	0	0	0	0	3,360
その他 県外		12.1%	55,370	5,780	0	0	80	0	660	130	520	8,000	17,200	12,000	11,000
		14.2%	6,774,852	542,535	0	0	3,570	0	121,275	11,550	48,300	1,152,690	1,848,000	1,437,240	1,609,692

トルコ桔梗

上段:数量:本
下段:金額:円

切花

品目名	産地名	産地別割合	合計	4月	5月	6月	7月	8月	9月	10月	11月	12月	1月	2月	3月
合計		100.0%	40,473	10,515	3,070	889	2,027	1,867	1,540	3,145	370	4,050	3,040	3,370	6,590
		100.0%	2,309,249	316,811	130,253	84,735	185,336	174,090	143,378	172,725	30,765	354,585	136,238	186,270	394,065
単価			57	30	42	95	91	93	93	55	83	88	45	55	60
前年対比			99.1%	106.0%	70.4%	40.7%	49.7%	74.4%	180.5%	198.4%	29.7%	65.2%	124.1%	61.7%	0.0%
			95.1%	72.5%	56.7%	50.2%	50.7%	90.1%	162.1%	121.9%	34.4%	117.5%	105.2%	65.9%	0.0%
市内		47.7%	19,290	7,600	800	0	0	0	0	0	0	130	1,290	3,130	6,340
		34.8%	803,591	190,601	25,358	0	0	0	0	0	0	10,710	50,873	150,360	375,690
三股町		0.0%	0	0	0	0	0	0	0	0	0	0	0	0	0
		0.0%	0	0	0	0	0	0	0	0	0	0	0	0	0
西諸 県郡		0.0%	0	0	0	0	0	0	0	0	0	0	0	0	0
		0.0%	0	0	0	0	0	0	0	0	0	0	0	0	0
県内		1.0%	418	0	0	0	266	152	0	0	0	0	0	0	0
		1.2%	28,854	0	0	0	19,614	9,240	0	0	0	0	0	0	0
曾於市		0.0%	0	0	0	0	0	0	0	0	0	0	0	0	0
		0.0%	0	0	0	0	0	0	0	0	0	0	0	0	0
霧島市		0.0%	0	0	0	0	0	0	0	0	0	0	0	0	0
		0.0%	0	0	0	0	0	0	0	0	0	0	0	0	0
鹿児島 県内		1.7%	690	0	0	414	276	0	0	0	0	0	0	0	0
		2.6%	60,039	0	0	37,275	22,764	0	0	0	0	0	0	0	0
熊本		23.4%	9,475	2,370	1,700	0	1,235	1,655	700	385	160	0	1,200	0	70
		26.8%	618,083	77,910	62,370	0	124,373	159,705	78,435	43,050	19,950	0	48,090	0	4,200
大分		0.0%	0	0	0	0	0	0	0	0	0	0	0	0	0
		0.0%	0	0	0	0	0	0	0	0	0	0	0	0	0
福岡		5.5%	2,215	130	0	235	150	10	140	890	210	260	0	10	180
		7.3%	168,473	15,015	0	25,725	10,080	2,625	19,373	47,985	10,815	20,580	0	2,100	14,175
佐賀		0.0%	0	0	0	0	0	0	0	0	0	0	0	0	0
		0.0%	0	0	0	0	0	0	0	0	0	0	0	0	0
長崎		0.0%	0	0	0	0	0	0	0	0	0	0	0	0	0
		0.0%	0	0	0	0	0	0	0	0	0	0	0	0	0
沖縄		0.0%	0	0	0	0	0	0	0	0	0	0	0	0	0
		0.0%	0	0	0	0	0	0	0	0	0	0	0	0	0
その他 県外		20.7%	8,385	415	570	240	100	50	700	1,870	0	3,660	550	230	0
		27.3%	630,210	33,285	42,525	21,735	8,505	2,520	45,570	81,690	0	323,295	37,275	33,810	0

カラー

上段:数量:本
下段:金額:円

切花

品目名	産地名	産地別割合	合計	4月	5月	6月	7月	8月	9月	10月	11月	12月	1月	2月	3月
合計		100.0%	377,955	42,339	51,462	25,595	16,415	34,980	17,709	34,157	37,117	23,097	20,586	27,693	46,805
		100.0%	10,903,387	937,099	1,075,489	534,739	373,196	387,188	366,492	1,067,829	890,146	964,651	719,859	1,103,372	2,483,329
単価			29	22	21	21	23	11	21	31	24	42	35	40	53
前年 対比			113.2%	101.6%	155.1%	135.8%	121.3%	136.2%	72.8%	118.0%	144.5%	68.2%	115.8%	117.4%	100.2%
			115.4%	69.1%	131.9%	143.1%	130.7%	95.5%	70.8%	114.9%	89.3%	97.9%	152.7%	132.7%	167.5%
市内		0.0%	0	0	0	0	0	0	0	0	0	0	0	0	0
		0.0%	0	0	0	0	0	0	0	0	0	0	0	0	0
三股町		0.0%	0	0	0	0	0	0	0	0	0	0	0	0	0
		0.0%	0	0	0	0	0	0	0	0	0	0	0	0	0
西諸 県郡		0.0%	0	0	0	0	0	0	0	0	0	0	0	0	0
		0.0%	0	0	0	0	0	0	0	0	0	0	0	0	0
県内		7.2%	27,058	8,370	8,980	2,715	0	0	1,709	2,862	2,187	235	0	0	0
		4.1%	446,888	91,298	82,761	32,419	0	0	76,167	109,347	45,316	9,581	0	0	0
曾於市		5.3%	19,853	3,534	2,399	70	0	0	0	710	1,700	1,892	2,198	2,590	4,760
		15.8%	1,718,052	293,895	197,085	5,355	0	0	0	56,490	98,595	172,767	170,100	209,895	513,870
霧島市		0.0%	0	0	0	0	0	0	0	0	0	0	0	0	0
		0.0%	0	0	0	0	0	0	0	0	0	0	0	0	0
鹿児島 県内		0.0%	0	0	0	0	0	0	0	0	0	0	0	0	0
		0.0%	0	0	0	0	0	0	0	0	0	0	0	0	0
熊本		38.0%	143,481	9,635	17,700	10,630	7,415	11,780	0	13,035	18,550	9,020	8,598	12,273	24,845
		42.8%	4,663,444	254,231	429,424	251,318	198,608	170,678	0	405,867	441,840	387,608	295,974	504,452	1,323,446
大分		0.0%	0	0	0	0	0	0	0	0	0	0	0	0	0
		0.0%	0	0	0	0	0	0	0	0	0	0	0	0	0
福岡		49.6%	187,463	20,800	22,383	12,180	8,900	23,200	16,000	17,550	14,680	11,950	9,790	12,830	17,200
		37.4%	4,072,903	297,675	366,219	245,648	172,489	216,510	290,325	496,125	304,395	394,695	253,785	389,025	646,013
佐賀		0.0%	0	0	0	0	0	0	0	0	0	0	0	0	0
		0.0%	0	0	0	0	0	0	0	0	0	0	0	0	0
長崎		0.0%	0	0	0	0	0	0	0	0	0	0	0	0	0
		0.0%	0	0	0	0	0	0	0	0	0	0	0	0	0
沖縄		0.0%	0	0	0	0	0	0	0	0	0	0	0	0	0
		0.0%	0	0	0	0	0	0	0	0	0	0	0	0	0
その他 県外		0.0%	100	0	0	0	100	0	0	0	0	0	0	0	0
		0.0%	2,100	0	0	0	2,100	0	0	0	0	0	0	0	0

ガーベラ

切花

上段:数量:本
下段:金額:円

品目名	産地名	産地別割合	合計	4月	5月	6月	7月	8月	9月	10月	11月	12月	1月	2月	3月
合計		100.0%	230,349	28,235	21,809	8,140	3,260	2,850	4,420	8,120	25,930	32,205	21,830	26,585	46,965
		100.0%	16,720,520	1,608,731	1,366,528	511,035	429,083	429,345	529,095	908,040	1,402,669	2,195,078	1,887,874	1,879,001	3,574,043
単価			73	57	63	63	132	151	120	112	54	68	86	71	76
前年対比			95.9%	66.7%	70.0%	116.1%	86.6%	214.3%	101.1%	107.5%	129.7%	107.0%	99.1%	92.2%	112.4%
			101.7%	74.5%	83.0%	97.7%	111.0%	179.3%	108.3%	86.0%	82.9%	114.6%	98.0%	98.9%	142.0%
市内		0.1%	300	0	200	0	0	0	0	0	0	0	0	100	0
		0.2%	27,300	0	14,700	0	0	0	0	0	0	0	0	12,600	0
三股町		0.0%	0	0	0	0	0	0	0	0	0	0	0	0	0
		0.0%	0	0	0	0	0	0	0	0	0	0	0	0	0
西諸 県郡		0.0%	0	0	0	0	0	0	0	0	0	0	0	0	0
		0.0%	0	0	0	0	0	0	0	0	0	0	0	0	0
県内		56.4%	129,984	19,660	5,134	0	0	0	5,420	14,640	22,265	9,650	16,825	36,390	
		42.7%	7,144,662	807,240	394,422	0	0	0	617,925	479,955	1,134,578	556,658	1,025,745	2,128,140	
曾於市		0.0%	0	0	0	0	0	0	0	0	0	0	0	0	0
		0.0%	0	0	0	0	0	0	0	0	0	0	0	0	0
霧島市		0.0%	0	0	0	0	0	0	0	0	0	0	0	0	0
		0.0%	0	0	0	0	0	0	0	0	0	0	0	0	0
鹿児島 県内		0.0%	0	0	0	0	0	0	0	0	0	0	0	0	0
		0.0%	0	0	0	0	0	0	0	0	0	0	0	0	0
熊本		22.0%	50,645	4,375	11,025	5,150	80	1,460	3,660	1,630	5,660	4,880	4,600	5,620	2,505
		21.5%	3,600,571	329,831	578,513	299,355	6,720	159,180	387,765	201,600	439,084	392,175	352,144	315,236	138,968
大分		0.0%	0	0	0	0	0	0	0	0	0	0	0	0	0
		0.0%	0	0	0	0	0	0	0	0	0	0	0	0	0
福岡		19.5%	44,930	4,200	5,450	2,800	1,080	30	1,030	5,590	5,060	7,580	4,040	8,070	
		31.1%	5,198,655	471,660	378,893	168,105	139,965	1,575	79,275	479,430	668,325	979,073	525,420	1,306,935	
佐賀		0.0%	0	0	0	0	0	0	0	0	0	0	0	0	0
		0.0%	0	0	0	0	0	0	0	0	0	0	0	0	0
長崎		0.0%	0	0	0	0	0	0	0	0	0	0	0	0	0
		0.0%	0	0	0	0	0	0	0	0	0	0	0	0	0
沖縄		0.0%	0	0	0	0	0	0	0	0	0	0	0	0	0
		0.0%	0	0	0	0	0	0	0	0	0	0	0	0	0
その他 県外		1.9%	4,490	0	0	190	2,100	1,360	760	40	40	0	0	0	0
		4.5%	749,333	0	0	43,575	282,398	268,590	141,330	9,240	4,200	0	0	0	0

宿根カスミ草

上段:数量:本
下段:金額:円

切花

品目名	産地名	産地別割合	合計	4月	5月	6月	7月	8月	9月	10月	11月	12月	1月	2月	3月	
ストレチア	合計	100.0%	13,379	793	580	97	0	190	2,183	2,411	2,667	1,650	1,302	707	799	
		100.0%	1,409,426	94,941	61,404	15,278	0	18,165	236,124	241,920	201,989	164,367	163,055	99,099	113,085	
	単価		105	120	106	158	0	96	108	100	76	100	125	140	142	
			105.0%	98.0%	101.2%	970.0%	0.0%	11.1%	152.4%	103.5%	141.1%	110.3%	160.3%	127.4%	81.3%	
	前年対比		105.0%	105.4%	79.3%	1119.2%	0.0%	10.4%	180.0%	108.6%	128.5%	87.5%	175.9%	133.3%	92.4%	
			0.0%	0	0	0	0	0	0	0	0	0	0	0	0	0
	市内		0.0%	0	0	0	0	0	0	0	0	0	0	0	0	0
			0.0%	0	0	0	0	0	0	0	0	0	0	0	0	0
	三股町		0.0%	0	0	0	0	0	0	0	0	0	0	0	0	0
			0.0%	0	0	0	0	0	0	0	0	0	0	0	0	0
	西諸 県郡		0.0%	0	0	0	0	0	0	0	0	0	0	0	0	0
			0.0%	0	0	0	0	0	0	0	0	0	0	0	0	0
	県内		0.0%	0	0	0	0	0	0	0	0	0	0	0	0	0
			0.0%	0	0	0	0	0	0	0	0	0	0	0	0	0
	曾於市		28.5%	3,814	310	0	0	0	40	389	610	670	510	600	440	245
			32.5%	457,905	34,587	0	0	0	7,980	48,594	71,925	63,840	55,860	78,152	61,215	35,753
	霧島市		0.0%	0	0	0	0	0	0	0	0	0	0	0	0	0
			0.0%	0	0	0	0	0	0	0	0	0	0	0	0	0
	鹿児島 県内		60.7%	8,115	483	580	97	0	0	1,024	1,381	1,917	1,140	672	267	554
			60.2%	848,621	60,354	61,404	15,278	0	0	129,255	140,175	134,789	108,507	83,643	37,884	77,333
熊本		0.0%	0	0	0	0	0	0	0	0	0	0	0	0	0	
		0.0%	0	0	0	0	0	0	0	0	0	0	0	0	0	
大分		0.0%	0	0	0	0	0	0	0	0	0	0	0	0	0	
		0.0%	0	0	0	0	0	0	0	0	0	0	0	0	0	
福岡		0.0%	0	0	0	0	0	0	0	0	0	0	0	0	0	
		0.0%	0	0	0	0	0	0	0	0	0	0	0	0	0	
佐賀		0.0%	0	0	0	0	0	0	0	0	0	0	0	0	0	
		0.0%	0	0	0	0	0	0	0	0	0	0	0	0	0	
長崎		0.0%	0	0	0	0	0	0	0	0	0	0	0	0	0	
		0.0%	0	0	0	0	0	0	0	0	0	0	0	0	0	
沖縄		10.8%	1,450	0	0	0	0	150	770	420	80	0	30	0	0	
		7.3%	102,900	0	0	0	0	10,185	58,275	29,820	3,360	0	1,260	0	0	
その他 県外		0.0%	0	0	0	0	0	0	0	0	0	0	0	0	0	
		0.0%	0	0	0	0	0	0	0	0	0	0	0	0	0	

切花

上段:数量:本
下段:金額:円

品目名	産地名	産地別割合	合計	4月	5月	6月	7月	8月	9月	10月	11月	12月	1月	2月	3月
ウズンリ	合計	100.0%	247,190	0	0	1,230	19,340	114,430	68,580	41,110	2,500	0	0	0	0
		100.0%	12,932,582	0	0	59,997	982,233	6,236,066	3,387,431	2,137,811	129,045	0	0	0	0
	単価		52	0	0	49	51	54	49	52	52	0	0	0	0
			107.5%	0.0%	0.0%	19.3%	93.4%	129.8%	103.3%	91.5%	81.4%	0.0%	0.0%	0.0%	0.0%
	前年対比		106.3%	0.0%	0.0%	19.2%	77.7%	134.4%	91.4%	102.4%	82.9%	0.0%	0.0%	0.0%	0.0%
			0.0%	0	0	0	0	0	0	0	0	0	0	0	0
	市内	0.0%	0	0	0	0	0	0	0	0	0	0	0	0	0
		0.0%	0	0	0	0	0	0	0	0	0	0	0	0	0
	三股町	0.0%	0	0	0	0	0	0	0	0	0	0	0	0	0
		0.0%	0	0	0	0	0	0	0	0	0	0	0	0	0
	西諸 県郡	0.0%	0	0	0	0	0	0	0	0	0	0	0	0	0
		0.0%	0	0	0	0	0	0	0	0	0	0	0	0	0
	県内	0.0%	0	0	0	0	0	0	0	0	0	0	0	0	0
		0.0%	0	0	0	0	0	0	0	0	0	0	0	0	0
	曾於市	0.0%	0	0	0	0	0	0	0	0	0	0	0	0	0
		0.0%	0	0	0	0	0	0	0	0	0	0	0	0	0
	霧島市	0.0%	0	0	0	0	0	0	0	0	0	0	0	0	0
		0.0%	0	0	0	0	0	0	0	0	0	0	0	0	0
	鹿児島 県内	0.0%	0	0	0	0	0	0	0	0	0	0	0	0	0
		0.0%	0	0	0	0	0	0	0	0	0	0	0	0	0
熊本	25.1%	62,060	0	0	1,130	6,660	18,100	21,650	14,520	0	0	0	0	0	
	25.1%	3,247,157	0	0	47,397	318,812	985,583	1,136,048	759,318	0	0	0	0	0	
大分	0.0%	0	0	0	0	0	0	0	0	0	0	0	0	0	
	0.0%	0	0	0	0	0	0	0	0	0	0	0	0	0	
福岡	18.9%	46,640	0	0	100	4,080	34,950	4,710	2,260	540	0	0	0	0	
	23.9%	3,090,281	0	0	12,600	212,258	2,454,848	246,146	130,935	33,495	0	0	0	0	
佐賀	0.0%	0	0	0	0	0	0	0	0	0	0	0	0	0	
	0.0%	0	0	0	0	0	0	0	0	0	0	0	0	0	
長崎	0.0%	0	0	0	0	0	0	0	0	0	0	0	0	0	
	0.0%	0	0	0	0	0	0	0	0	0	0	0	0	0	
沖縄	0.0%	0	0	0	0	0	0	0	0	0	0	0	0	0	
	0.0%	0	0	0	0	0	0	0	0	0	0	0	0	0	
その他 県外	56.0%	138,490	0	0	0	8,600	61,380	42,220	24,330	1,960	0	0	0	0	
	51.0%	6,595,145	0	0	0	451,164	2,795,636	2,005,238	1,247,558	95,550	0	0	0	0	

上段:数量:本
下段:金額:円

切花

品目名	産地名	産地別割合	合計	4月	5月	6月	7月	8月	9月	10月	11月	12月	1月	2月	3月
合計		100.0%	19,291	1,987	1,131	88	1,582	1,809	1,101	538	187	2,945	1,301	2,958	3,664
		100.0%	6,178,110	363,962	345,030	61,320	716,783	750,435	448,350	276,339	65,436	1,270,784	374,126	695,016	810,531
単価			320	183	305	697	453	415	407	514	350	432	288	235	221
前年 対比			126.5%	453.7%	198.4%	7.7%	171.0%	142.8%	190.8%	107.8%	45.1%	105.8%	67.7%	175.8%	121.0%
			123.3%	252.5%	137.7%	14.7%	191.9%	127.3%	162.3%	92.5%	23.2%	104.1%	85.7%	199.0%	217.7%
市内		0.0%	0	0	0	0	0	0	0	0	0	0	0	0	0
		0.0%	0	0	0	0	0	0	0	0	0	0	0	0	0
三股町		0.0%	0	0	0	0	0	0	0	0	0	0	0	0	0
		0.0%	0	0	0	0	0	0	0	0	0	0	0	0	0
西諸 県郡		0.0%	0	0	0	0	0	0	0	0	0	0	0	0	0
		0.0%	0	0	0	0	0	0	0	0	0	0	0	0	0
県内		5.2%	995	0	0	0	0	0	0	0	0	0	215	420	360
		2.3%	141,540	0	0	0	0	0	0	0	0	0	26,880	61,110	53,550
曾於市		0.0%	0	0	0	0	0	0	0	0	0	0	0	0	0
		0.0%	0	0	0	0	0	0	0	0	0	0	0	0	0
霧島市		0.0%	0	0	0	0	0	0	0	0	0	0	0	0	0
		0.0%	0	0	0	0	0	0	0	0	0	0	0	0	0
鹿児島 県内		8.0%	1,542	629	490	0	0	0	0	0	0	360	63	0	0
		4.0%	246,404	81,512	71,925	0	0	0	0	0	0	83,454	9,513	0	0
熊本		17.5%	3,369	0	0	0	0	0	0	0	0	1,731	614	773	251
		21.9%	1,353,167	0	0	0	0	0	0	0	0	788,015	234,465	263,708	66,980
大分		0.0%	0	0	0	0	0	0	0	0	0	0	0	0	0
		0.0%	0	0	0	0	0	0	0	0	0	0	0	0	0
福岡		10.5%	2,026	0	0	32	440	347	741	316	75	28	24	13	10
		14.6%	904,470	0	0	23,520	205,013	162,435	295,155	159,810	31,500	9,870	10,080	2,888	4,200
佐賀		0.0%	0	0	0	0	0	0	0	0	0	0	0	0	0
		0.0%	0	0	0	0	0	0	0	0	0	0	0	0	0
長崎		0.0%	0	0	0	0	0	0	0	0	0	0	0	0	0
		0.0%	0	0	0	0	0	0	0	0	0	0	0	0	0
沖縄		0.0%	0	0	0	0	0	0	0	0	0	0	0	0	0
		0.0%	0	0	0	0	0	0	0	0	0	0	0	0	0
その他 県外		58.9%	11,359	1,358	641	56	1,142	1,462	360	222	112	826	385	1,752	3,043
		57.2%	3,532,530	282,450	273,105	37,800	511,770	588,000	153,195	116,529	33,936	389,445	93,188	367,311	685,801

切花

上段:数量:本
下段:金額:円

品目名	産地名	産地別割合	合計	4月	5月	6月	7月	8月	9月	10月	11月	12月	1月	2月	3月
合計		100.0%	7,560	1,315	449	102	167	129	130	321	81	158	698	2,124	1,886
		100.0%	4,390,449	463,974	185,451	151,200	201,600	137,865	184,800	290,640	66,150	318,570	490,403	1,062,632	837,165
単価			581	353	413	1,482	1,207	1,069	1,422	905	817	2,016	703	500	444
前年対比			95.4%	53.8%	36.9%	18.3%	104.4%	76.8%	43.3%	73.0%	20.7%	24.8%	139.0%	483.8%	280.7%
			114.0%	95.8%	69.1%	72.4%	218.8%	150.2%	105.1%	230.8%	33.3%	92.0%	84.7%	153.2%	142.5%
市内		0.0%	0	0	0	0	0	0	0	0	0	0	0	0	0
		0.0%	0	0	0	0	0	0	0	0	0	0	0	0	0
三股町		0.0%	0	0	0	0	0	0	0	0	0	0	0	0	0
		0.0%	0	0	0	0	0	0	0	0	0	0	0	0	0
西諸 県郡		0.0%	0	0	0	0	0	0	0	0	0	0	0	0	0
		0.0%	0	0	0	0	0	0	0	0	0	0	0	0	0
県内		24.7%	1,871	265	101	102	107	54	130	75	21	104	112	414	386
		71.1%	3,121,230	341,723	150,833	151,200	163,800	95,340	184,800	154,560	44,100	270,270	289,485	712,950	562,170
曾於市		0.0%	0	0	0	0	0	0	0	0	0	0	0	0	0
		0.0%	0	0	0	0	0	0	0	0	0	0	0	0	0
霧島市		0.0%	0	0	0	0	0	0	0	0	0	0	0	0	0
		0.0%	0	0	0	0	0	0	0	0	0	0	0	0	0
鹿児島 県内		0.0%	0	0	0	0	0	0	0	0	0	0	0	0	0
		0.0%	0	0	0	0	0	0	0	0	0	0	0	0	0
熊本		0.0%	0	0	0	0	0	0	0	0	0	0	0	0	0
		0.0%	0	0	0	0	0	0	0	0	0	0	0	0	0
大分		0.0%	0	0	0	0	0	0	0	0	0	0	0	0	0
		0.0%	0	0	0	0	0	0	0	0	0	0	0	0	0
福岡		9.1%	688	0	0	0	60	75	0	246	60	54	157	0	36
		9.0%	395,598	0	0	0	37,800	42,525	0	136,080	22,050	48,300	99,960	0	8,883
佐賀		0.0%	0	0	0	0	0	0	0	0	0	0	0	0	0
		0.0%	0	0	0	0	0	0	0	0	0	0	0	0	0
長崎		0.0%	0	0	0	0	0	0	0	0	0	0	0	0	0
		0.0%	0	0	0	0	0	0	0	0	0	0	0	0	0
沖縄		0.0%	0	0	0	0	0	0	0	0	0	0	0	0	0
		0.0%	0	0	0	0	0	0	0	0	0	0	0	0	0
その他 県外		66.2%	5,001	1,050	348	0	0	0	0	0	0	0	429	1,710	1,464
		19.9%	873,621	122,252	34,619	0	0	0	0	0	0	0	100,958	349,682	266,112

上段:数量:本
下段:金額:円

切花

品目名	産地名	産地別割合	合計	4月	5月	6月	7月	8月	9月	10月	11月	12月	1月	2月	3月
合計		100.0%	354,070	17,940	11,845	14,305	14,060	39,250	49,355	45,540	34,030	27,940	47,075	30,970	21,760
		100.0%	13,271,759	703,106	525,578	665,648	686,989	1,586,393	1,491,735	1,457,479	1,030,654	1,715,490	1,245,531	958,020	1,205,138
単価			37	39	44	47	49	40	30	32	30	61	26	31	55
前年対比			76.7%	62.0%	52.2%	194.6%	68.1%	99.0%	124.8%	81.6%	62.7%	43.9%	88.9%	83.8%	55.6%
			93.3%	69.0%	59.7%	188.6%	78.0%	108.3%	100.5%	91.4%	77.8%	94.5%	110.9%	84.5%	104.9%
市内		0.0%	0	0	0	0	0	0	0	0	0	0	0	0	0
		0.0%	0	0	0	0	0	0	0	0	0	0	0	0	0
三股町		0.0%	0	0	0	0	0	0	0	0	0	0	0	0	0
		0.0%	0	0	0	0	0	0	0	0	0	0	0	0	0
西諸 県郡		0.0%	0	0	0	0	0	0	0	0	0	0	0	0	0
		0.0%	0	0	0	0	0	0	0	0	0	0	0	0	0
県内		0.0%	0	0	0	0	0	0	0	0	0	0	0	0	0
		0.0%	0	0	0	0	0	0	0	0	0	0	0	0	0
曾於市		0.0%	0	0	0	0	0	0	0	0	0	0	0	0	0
		0.0%	0	0	0	0	0	0	0	0	0	0	0	0	0
霧島市		0.0%	0	0	0	0	0	0	0	0	0	0	0	0	0
		0.0%	0	0	0	0	0	0	0	0	0	0	0	0	0
鹿児島 県内		0.0%	0	0	0	0	0	0	0	0	0	0	0	0	0
		0.0%	0	0	0	0	0	0	0	0	0	0	0	0	0
熊本		0.0%	0	0	0	0	0	0	0	0	0	0	0	0	0
		0.0%	0	0	0	0	0	0	0	0	0	0	0	0	0
大分		0.0%	0	0	0	0	0	0	0	0	0	0	0	0	0
		0.0%	0	0	0	0	0	0	0	0	0	0	0	0	0
福岡		98.6%	348,950	17,280	11,845	13,585	13,770	38,480	48,875	44,800	33,670	27,700	46,595	30,840	21,510
		98.2%	13,034,459	678,326	525,578	630,840	664,676	1,550,798	1,479,135	1,412,591	1,012,804	1,702,890	1,227,419	952,140	1,197,263
佐賀		0.0%	0	0	0	0	0	0	0	0	0	0	0	0	0
		0.0%	0	0	0	0	0	0	0	0	0	0	0	0	0
長崎		0.0%	0	0	0	0	0	0	0	0	0	0	0	0	0
		0.0%	0	0	0	0	0	0	0	0	0	0	0	0	0
沖縄		0.3%	1,230	0	0	0	0	0	0	740	360	0	0	130	0
		0.5%	68,618	0	0	0	0	0	0	44,888	17,850	0	0	5,880	0
その他 県外		1.1%	3,890	660	0	720	290	770	480	0	0	240	480	0	250
		1.3%	168,683	24,780	0	34,808	22,313	35,595	12,600	0	0	12,600	18,113	0	7,875

デンファール

上段:数量:本
下段:金額:円

切花															
品目名	産地名	産地別割合	合計	4月	5月	6月	7月	8月	9月	10月	11月	12月	1月	2月	3月
合計		100.0%	1,889,345	159,246	183,057	165,441	183,575	244,433	142,025	144,845	114,798	159,013	97,794	154,140	140,978
		100.0%	115,262,158	8,585,909	8,938,454	10,202,790	12,953,957	19,464,696	8,648,930	8,015,446	5,369,613	10,532,094	1,012,556	10,870,420	10,667,293
単価			61	54	49	62	71	80	61	55	47	66	10	71	76
前年 対比			102.1%	91.1%	80.9%	91.8%	93.0%	106.9%	131.0%	117.0%	106.2%	87.4%	113.4%	169.0%	98.9%
			94.5%	80.7%	78.4%	99.7%	91.7%	109.1%	107.7%	99.8%	77.7%	77.4%	18.2%	163.9%	118.7%
市内		2.6%	48,515	1,055	11,225	7,934	1,777	2,245	1,307	1,160	320	20,550	731	150	61
		1.9%	2,173,038	17,325	318,911	390,794	102,491	163,611	43,307	45,796	12,390	1,044,866	15,992	13,073	4,484
三股町		0.0%	535	0	0	0	0	140	395	0	0	0	0	0	0
		0.0%	38,798	0	0	0	0	15,173	23,625	0	0	0	0	0	0
西諸 県郡		0.2%	4,160	0	0	0	900	400	0	0	0	1,640	0	1,220	0
		0.2%	202,545	0	0	0	49,665	17,325	0	0	0	69,720	0	65,835	0
県内		19.5%	368,638	42,781	43,081	32,443	39,335	56,230	30,238	16,567	25,865	20,825	16,080	16,878	28,315
		22.2%	25,535,103	2,541,536	2,579,615	2,095,265	2,356,011	5,808,443	1,374,497	991,242	1,454,329	1,619,489	1,018,574	1,412,996	2,283,110
曾於市		-0.1%	-1,194	70	-6,343	0	371	3,943	710	306	145	0	-396	0	0
		-0.1%	-120,530	2,205	-373,427	0	16,496	208,793	35,123	16,107	147	0	-25,972	0	0
霧島市		0.0%	0	0	0	0	0	0	0	0	0	0	0	0	0
		0.0%	0	0	0	0	0	0	0	0	0	0	0	0	0
鹿児島 県内		14.0%	265,237	22,355	24,900	27,924	11,436	43,509	15,679	11,898	20,330	25,130	27,240	15,870	18,966
		9.5%	10,959,291	680,159	548,499	1,238,192	1,175,412	2,036,995	748,367	472,742	651,525	1,128,068	955,259	636,300	687,776
熊本		12.8%	241,762	17,480	30,905	27,887	34,715	37,565	20,180	25,695	18,010	14,920	3,460	6,725	4,220
		5.5%	6,315,624	595,214	1,057,476	1,207,164	1,928,504	2,252,618	1,029,971	1,148,726	559,440	766,700	-4,863,705	439,793	193,725
大分		5.2%	99,173	24,589	18,900	8,410	2,290	4,154	2,260	2,030	3,160	8,790	6,380	4,870	13,340
		6.7%	7,779,618	1,306,872	1,059,030	598,605	222,443	949,904	96,443	173,303	239,138	801,119	531,510	484,260	1,316,994
福岡		19.7%	372,337	32,728	28,716	23,545	35,401	38,141	23,780	21,022	8,230	37,055	25,760	53,014	44,945
		21.2%	24,414,537	1,756,703	1,165,474	1,495,070	1,920,854	2,352,956	1,578,302	1,235,451	830,823	2,647,076	1,924,171	4,223,636	3,284,022
佐賀		0.6%	11,530	0	0	0	0	3,380	7,850	0	110	110	80	0	0
		0.4%	432,348	0	0	0	0	140,543	282,881	0	4,515	2,205	5,040	0	-2,835
長崎		0.0%	0	0	0	0	0	0	0	0	0	0	0	0	0
		0.0%	0	0	0	0	0	0	0	0	0	0	0	0	0
沖縄		1.4%	26,487	1,268	1,198	547	1,535	1,746	1,885	4,336	2,447	1,925	1,675	2,254	5,671
		1.4%	1,574,984	40,283	55,262	29,831	131,460	139,944	131,985	283,290	123,228	118,965	114,083	115,301	291,354
その他 県外		23.9%	452,165	16,920	30,475	36,751	55,815	52,980	37,741	61,831	36,181	28,068	16,784	53,159	25,460
		31.2%	35,956,801	1,645,614	2,527,615	3,147,871	5,050,623	5,378,394	3,304,430	3,648,790	1,494,079	2,333,888	1,337,606	3,479,229	2,608,664

その他切花

上段:数量:本
下段:金額:円

葉物

品目名	産地名	産地別割合	合計	4月	5月	6月	7月	8月	9月	10月	11月	12月	1月	2月	3月
合計		100.0%	1,039,615	81,398	101,393	75,046	82,524	134,905	95,185	92,759	63,483	100,915	60,223	67,107	84,677
		100.0%	42,366,689	2,976,533	3,170,002	2,794,924	3,767,651	6,586,135	4,210,545	3,640,457	2,441,404	4,343,147	2,307,412	2,636,130	3,492,350
単価			41	37	31	37	46	49	44	39	38	43	38	39	41
前年対比			90.0%	74.3%	96.3%	80.9%	91.9%	116.7%	86.7%	97.2%	73.5%	91.3%	84.4%	94.0%	86.9%
			96.5%	87.1%	92.6%	101.7%	106.3%	110.8%	96.5%	106.5%	80.1%	96.5%	77.5%	95.2%	92.6%
市内		0.3%	3,070	1,150	1,600	0	0	0	70	120	0	130	0	0	0
		0.1%	52,290	24,203	12,863	0	0	0	4,200	8,610	0	2,415	0	0	0
三股町		0.0%	0	0	0	0	0	0	0	0	0	0	0	0	0
		0.0%	0	0	0	0	0	0	0	0	0	0	0	0	0
西諸 県郡		0.1%	1,070	0	0	0	0	100	220	150	10	390	0	0	200
		0.1%	39,848	0	0	0	0	5,250	4,883	5,250	53	15,750	0	0	8,663
県内		2.0%	20,965	1,090	1,180	672	510	1,650	4,055	3,535	3,222	2,388	938	937	788
		4.1%	1,736,942	87,234	104,517	90,510	73,028	134,453	403,305	359,783	219,497	125,664	40,483	33,810	64,659
曾於市		0.3%	2,890	50	320	230	0	38	0	0	0	2,207	0	0	45
		0.2%	93,971	2,625	9,870	10,920	0	363	0	0	0	69,248	0	0	945
霧島市		0.0%	0	0	0	0	0	0	0	0	0	0	0	0	0
		0.0%	0	0	0	0	0	0	0	0	0	0	0	0	0
鹿児島 県内		11.7%	122,132	8,000	24,470	13,875	8,010	17,680	15,460	11,847	4,880	7,480	3,000	3,110	4,320
		9.9%	4,191,506	218,925	405,090	332,850	386,295	829,080	730,160	506,783	207,900	296,153	85,050	93,450	99,771
熊本		8.0%	82,685	4,370	5,915	5,930	7,000	22,135	6,965	5,775	5,090	6,085	4,340	4,580	4,500
		7.2%	3,029,565	85,050	113,085	143,036	166,583	1,467,480	210,788	144,139	120,173	219,345	122,693	119,858	117,338
大分		0.0%	0	0	0	0	0	0	0	0	0	0	0	0	0
		0.0%	0	0	0	0	0	0	0	0	0	0	0	0	0
福岡		29.1%	302,305	19,370	18,540	19,620	28,130	45,130	29,694	23,719	18,470	28,730	19,352	23,420	28,130
		43.5%	18,435,380	1,324,071	1,250,802	1,408,229	1,900,857	2,704,853	1,721,013	1,304,567	957,768	1,662,140	1,137,150	1,312,605	1,751,327
佐賀		1.9%	19,354	5,545	4,014	1,645	1,870	2,010	2,170	550	0	760	790	0	0
		0.4%	162,627	64,281	30,700	7,114	15,488	13,545	7,550	1,838	0	12,233	9,881	0	0
長崎		0.0%	0	0	0	0	0	0	0	0	0	0	0	0	0
		0.0%	0	0	0	0	0	0	0	0	0	0	0	0	0
沖縄		12.4%	129,002	7,958	10,545	6,158	10,524	8,692	11,012	14,743	11,233	13,115	8,723	10,665	15,634
		14.6%	6,180,647	323,631	489,678	346,238	567,336	470,715	559,913	706,472	471,083	663,768	399,809	510,878	671,129
その他 県外		34.3%	356,142	33,865	34,809	26,916	26,480	37,470	25,539	32,320	20,578	39,630	23,080	24,395	31,060
		19.9%	8,443,915	846,513	753,398	456,028	658,065	960,397	568,736	603,017	464,932	1,276,433	512,348	565,530	778,520

葉物合計

上段:数量:本
下段:金額:円

葉物

品目名	産地名	産地別割合	合計	4月	5月	6月	7月	8月	9月	10月	11月	12月	1月	2月	3月	
スマイラックス	合計	100.0%	2,391	585	465	260	170	90	140	160	0	0	230	235	56	
		100.0%	218,222	47,775	42,893	26,040	8,400	3,255	14,280	16,590	0	0	31,395	21,420	6,174	
	単価		91	82	92	100	49	36	102	104	0	0	137	91	110	
			95.4%	212.7%	298.1%	71.4%	34.7%	0.0%	107.7%	133.3%	0.0%	0.0%	131.4%	87.0%	14.0%	
	前年対比		91.7%	244.6%	513.8%	165.1%	32.0%	0.0%	82.9%	83.2%	0.0%	0.0%	157.0%	60.7%	11.0%	
			0.0%	0	0	0	0	0	0	0	0	0	0	0	0	0
	市内		0.0%	0	0	0	0	0	0	0	0	0	0	0	0	0
			0.0%	0	0	0	0	0	0	0	0	0	0	0	0	0
	三股町		0.0%	0	0	0	0	0	0	0	0	0	0	0	0	0
			0.0%	0	0	0	0	0	0	0	0	0	0	0	0	0
	西諸 県郡		0.0%	0	0	0	0	0	0	0	0	0	0	0	0	0
			0.0%	0	0	0	0	0	0	0	0	0	0	0	0	0
	県内		96.8%	2,315	585	465	250	170	90	140	150	0	0	230	235	0
			96.0%	209,423	47,775	42,893	24,990	8,400	3,255	14,280	15,015	0	0	31,395	21,420	0
	曾於市		0.0%	0	0	0	0	0	0	0	0	0	0	0	0	0
			0.0%	0	0	0	0	0	0	0	0	0	0	0	0	0
	霧島市		0.0%	0	0	0	0	0	0	0	0	0	0	0	0	0
			0.0%	0	0	0	0	0	0	0	0	0	0	0	0	0
	鹿児島 県内		0.4%	10	0	0	10	0	0	0	0	0	0	0	0	0
			0.5%	1,050	0	0	1,050	0	0	0	0	0	0	0	0	0
熊本		0.4%	10	0	0	0	0	0	0	10	0	0	0	0	0	
		0.7%	1,575	0	0	0	0	0	0	1,575	0	0	0	0	0	
大分		0.0%	0	0	0	0	0	0	0	0	0	0	0	0	0	
		0.0%	0	0	0	0	0	0	0	0	0	0	0	0	0	
福岡		0.0%	0	0	0	0	0	0	0	0	0	0	0	0	0	
		0.0%	0	0	0	0	0	0	0	0	0	0	0	0	0	
佐賀		2.3%	56	0	0	0	0	0	0	0	0	0	0	0	56	
		2.8%	6,174	0	0	0	0	0	0	0	0	0	0	0	6,174	
長崎		0.0%	0	0	0	0	0	0	0	0	0	0	0	0	0	
		0.0%	0	0	0	0	0	0	0	0	0	0	0	0	0	
沖縄		0.0%	0	0	0	0	0	0	0	0	0	0	0	0	0	
		0.0%	0	0	0	0	0	0	0	0	0	0	0	0	0	
その他 県外		0.0%	0	0	0	0	0	0	0	0	0	0	0	0	0	
		0.0%	0	0	0	0	0	0	0	0	0	0	0	0	0	

上段:数量:本
下段:金額:円

葉物

品目名	産地名	産地別割合	合計	4月	5月	6月	7月	8月	9月	10月	11月	12月	1月	2月	3月
玉シダ	合計	100.0%	14,600	2,250	1,620	200	0	0	1,260	960	0	0	1,100	1,700	5,510
		100.0%	116,088	12,023	6,846	3,150	0	0	3,528	2,184	0	0	12,443	19,740	56,175
	単価		8	5	4	16	0	0	3	2	0	0	11	12	10
	前年対比		101.3%	236.8%	90.0%	18.2%	0.0%	0.0%	108.6%	192.0%	0.0%	0.0%	95.7%	70.8%	186.8%
			109.7%	248.9%	40.8%	97.4%	0.0%	0.0%	68.3%	416.0%	0.0%	0.0%	133.1%	62.7%	202.7%
	市内	0.0%	0	0	0	0	0	0	0	0	0	0	0	0	0
		0.0%	0	0	0	0	0	0	0	0	0	0	0	0	0
	三股町	0.0%	0	0	0	0	0	0	0	0	0	0	0	0	0
		0.0%	0	0	0	0	0	0	0	0	0	0	0	0	0
	西諸 県郡	0.0%	0	0	0	0	0	0	0	0	0	0	0	0	0
		0.0%	0	0	0	0	0	0	0	0	0	0	0	0	0
	県内	0.0%	0	0	0	0	0	0	0	0	0	0	0	0	0
		0.0%	0	0	0	0	0	0	0	0	0	0	0	0	0
	曾於市	0.0%	0	0	0	0	0	0	0	0	0	0	0	0	0
		0.0%	0	0	0	0	0	0	0	0	0	0	0	0	0
	霧島市	0.0%	0	0	0	0	0	0	0	0	0	0	0	0	0
		0.0%	0	0	0	0	0	0	0	0	0	0	0	0	0
	鹿児島 県内	28.2%	4,120	0	900	200	0	0	1,260	960	0	0	0	0	800
		16.0%	18,627	0	2,625	3,150	0	0	3,528	2,184	0	0	0	0	7,140
	熊本	0.0%	0	0	0	0	0	0	0	0	0	0	0	0	0
0.0%		0	0	0	0	0	0	0	0	0	0	0	0	0	
大分	0.0%	0	0	0	0	0	0	0	0	0	0	0	0	0	
	0.0%	0	0	0	0	0	0	0	0	0	0	0	0	0	
福岡	0.0%	0	0	0	0	0	0	0	0	0	0	0	0	0	
	0.0%	0	0	0	0	0	0	0	0	0	0	0	0	0	
佐賀	0.0%	0	0	0	0	0	0	0	0	0	0	0	0	0	
	0.0%	0	0	0	0	0	0	0	0	0	0	0	0	0	
長崎	0.0%	0	0	0	0	0	0	0	0	0	0	0	0	0	
	0.0%	0	0	0	0	0	0	0	0	0	0	0	0	0	
沖縄	71.6%	10,460	2,250	700	0	0	0	0	0	0	0	1,100	1,700	4,710	
	83.9%	97,440	12,023	4,200	0	0	0	0	0	0	0	12,443	19,740	49,035	
その他 県外	0.1%	20	0	20	0	0	0	0	0	0	0	0	0	0	
	0.0%	0	0	21	0	0	0	0	0	0	0	0	0	0	

上段:数量:本
下段:金額:円

葉物

品目名	産地名	産地別割合	合計	4月	5月	6月	7月	8月	9月	10月	11月	12月	1月	2月	3月
合計		100.0%	366,782	25,950	27,888	23,714	36,338	48,957	36,438	33,608	25,753	31,250	20,412	23,630	32,844
		100.0%	21,517,078	1,421,375	1,454,691	1,626,739	2,288,391	3,107,958	2,302,535	1,917,132	1,254,992	1,783,121	1,137,539	1,281,053	1,941,555
単価			59	55	52	69	63	63	63	57	49	57	56	54	59
前年 対比			100.1%	92.1%	92.5%	102.7%	110.9%	110.0%	97.3%	102.7%	90.6%	92.0%	102.4%	107.2%	98.7%
			104.2%	100.3%	89.4%	132.4%	113.7%	110.1%	99.1%	117.4%	93.2%	95.0%	98.1%	95.6%	103.9%
市内		0.0%	150	0	0	0	0	0	30	120	0	0	0	0	0
		0.0%	10,710	0	0	0	0	0	2,100	8,610	0	0	0	0	0
三股町		0.0%	0	0	0	0	0	0	0	0	0	0	0	0	0
		0.0%	0	0	0	0	0	0	0	0	0	0	0	0	0
西諸 県郡		0.0%	0	0	0	0	0	0	0	0	0	0	0	0	0
		0.0%	0	0	0	0	0	0	0	0	0	0	0	0	0
県内		1.0%	3,685	0	0	170	65	300	580	860	1,680	30	0	0	0
		1.4%	297,255	0	0	21,000	5,880	29,610	48,143	68,303	122,115	2,205	0	0	0
曾於市		0.0%	0	0	0	0	0	0	0	0	0	0	0	0	0
		0.0%	0	0	0	0	0	0	0	0	0	0	0	0	0
霧島市		0.0%	0	0	0	0	0	0	0	0	0	0	0	0	0
		0.0%	0	0	0	0	0	0	0	0	0	0	0	0	0
鹿児島 県内		3.0%	10,990	0	0	580	950	2,150	2,550	2,180	1,830	750	0	0	0
		7.3%	1,575,672	0	0	125,790	187,320	430,080	397,530	268,191	119,700	47,061	0	0	0
熊本		15.0%	55,160	4,000	4,490	4,000	5,100	5,610	4,940	4,820	4,460	4,900	4,140	4,200	4,500
		5.6%	1,204,849	70,875	62,423	61,924	87,255	129,780	97,545	109,253	98,385	150,518	118,493	101,063	117,338
大分		0.0%	0	0	0	0	0	0	0	0	0	0	0	0	0
		0.0%	0	0	0	0	0	0	0	0	0	0	0	0	0
福岡		51.0%	187,165	13,920	13,170	14,030	19,400	29,100	16,690	13,670	8,790	15,100	10,760	13,180	19,355
		60.3%	12,984,720	1,019,991	967,176	1,085,406	1,426,467	1,977,990	1,204,560	876,929	540,498	1,039,017	721,875	828,975	1,295,837
佐賀		0.0%	0	0	0	0	0	0	0	0	0	0	0	0	0
		0.0%	0	0	0	0	0	0	0	0	0	0	0	0	0
長崎		0.0%	0	0	0	0	0	0	0	0	0	0	0	0	0
		0.0%	0	0	0	0	0	0	0	0	0	0	0	0	0
沖縄		23.4%	85,786	4,310	6,378	4,078	8,343	7,317	7,928	11,178	8,793	8,950	5,312	5,670	7,529
		22.1%	4,765,268	260,264	359,783	293,895	488,439	406,875	459,207	560,123	364,424	486,675	290,871	334,740	459,974
その他 県外		6.5%	23,846	3,720	3,850	856	2,480	4,480	3,720	780	200	1,520	200	580	1,460
		3.2%	678,605	70,245	65,310	38,724	93,030	133,623	93,450	25,725	9,870	57,645	6,300	16,275	68,408

上段:数量:本
下段:金額:円

葉物

品目名	産地名	産地別割合	合計	4月	5月	6月	7月	8月	9月	10月	11月	12月	1月	2月	3月	
ナルコラン	合計	100.0%	8,140	550	1,300	0	0	0	0	0	0	0	6,290	0	0	
		100.0%	435,173	6,825	23,888	0	0	0	0	0	0	0	0	404,460	0	0
	単価		53	12	18	0	0	0	0	0	0	0	0	64	0	0
			128.6%	55.0%	101.6%	0.0%	0.0%	0.0%	0.0%	0.0%	0.0%	0.0%	0.0%	0.0%	0.0%	0.0%
	前年対比		267.9%	26.8%	81.1%	0.0%	0.0%	0.0%	0.0%	0.0%	0.0%	0.0%	0.0%	0.0%	0.0%	0.0%
			16.6%	1,350	550	800	0	0	0	0	0	0	0	0	0	0
	市内		4.0%	17,325	6,825	10,500	0	0	0	0	0	0	0	0	0	0
			0.0%	0	0	0	0	0	0	0	0	0	0	0	0	0
	三股町		0.0%	0	0	0	0	0	0	0	0	0	0	0	0	0
			0.0%	0	0	0	0	0	0	0	0	0	0	0	0	0
	西諸 県郡		0.0%	0	0	0	0	0	0	0	0	0	0	0	0	0
			0.0%	0	0	0	0	0	0	0	0	0	0	0	0	0
	県内		6.1%	500	0	500	0	0	0	0	0	0	0	0	0	0
			3.1%	13,388	0	13,388	0	0	0	0	0	0	0	0	0	0
	曾於市		0.0%	0	0	0	0	0	0	0	0	0	0	0	0	0
			0.0%	0	0	0	0	0	0	0	0	0	0	0	0	0
	霧島市		0.0%	0	0	0	0	0	0	0	0	0	0	0	0	0
			0.0%	0	0	0	0	0	0	0	0	0	0	0	0	0
	鹿児島 県内		0.0%	0	0	0	0	0	0	0	0	0	0	0	0	0
			0.0%	0	0	0	0	0	0	0	0	0	0	0	0	0
熊本		0.0%	0	0	0	0	0	0	0	0	0	0	0	0	0	
		0.0%	0	0	0	0	0	0	0	0	0	0	0	0	0	
大分		0.0%	0	0	0	0	0	0	0	0	0	0	0	0	0	
		0.0%	0	0	0	0	0	0	0	0	0	0	0	0	0	
福岡		59.7%	4,860	0	0	0	0	0	0	0	0	0	4,860	0	0	
		75.9%	330,330	0	0	0	0	0	0	0	0	0	330,330	0	0	
佐賀		0.0%	0	0	0	0	0	0	0	0	0	0	0	0	0	
		0.0%	0	0	0	0	0	0	0	0	0	0	0	0	0	
長崎		0.0%	0	0	0	0	0	0	0	0	0	0	0	0	0	
		0.0%	0	0	0	0	0	0	0	0	0	0	0	0	0	
沖縄		17.6%	1,430	0	0	0	0	0	0	0	0	0	1,430	0	0	
		17.0%	74,130	0	0	0	0	0	0	0	0	0	74,130	0	0	
その他 県外		0.0%	0	0	0	0	0	0	0	0	0	0	0	0	0	
		0.0%	0	0	0	0	0	0	0	0	0	0	0	0	0	

上段:数量:本
下段:金額:円

葉物

品目名	産地名	産地別割合	合計	4月	5月	6月	7月	8月	9月	10月	11月	12月	1月	2月	3月
アレカヤシ	合計	100.0%	81,115	4,830	6,670	5,160	8,400	8,390	8,360	7,010	6,670	9,340	0	8,095	8,190
		100.0%	4,943,799	359,205	410,550	304,080	500,483	522,270	428,138	417,459	382,883	599,498	0	515,970	503,265
	単価		61	74	62	59	60	62	51	60	57	64	0	64	61
	前年対比		80.6%	41.4%	91.9%	52.4%	94.2%	111.4%	97.3%	94.3%	81.3%	108.2%	0.0%	142.0%	132.5%
			93.2%	67.2%	101.8%	68.2%	127.0%	132.7%	111.3%	109.0%	90.3%	126.8%	0.0%	139.8%	119.2%
	市内	0.0%	40	0	0	0	0	0	0	40	0	0	0	0	0
		0.0%	2,100	0	0	0	0	0	0	2,100	0	0	0	0	0
	三股町	0.0%	0	0	0	0	0	0	0	0	0	0	0	0	0
		0.0%	0	0	0	0	0	0	0	0	0	0	0	0	0
	西諸 県郡	0.0%	0	0	0	0	0	0	0	0	0	0	0	0	0
		0.0%	0	0	0	0	0	0	0	0	0	0	0	0	0
	県内	0.0%	0	0	0	0	0	0	0	0	0	0	0	0	0
		0.0%	0	0	0	0	0	0	0	0	0	0	0	0	0
	曾於市	0.0%	0	0	0	0	0	0	0	0	0	0	0	0	0
		0.0%	0	0	0	0	0	0	0	0	0	0	0	0	0
	霧島市	0.0%	0	0	0	0	0	0	0	0	0	0	0	0	0
		0.0%	0	0	0	0	0	0	0	0	0	0	0	0	0
	鹿児島 県内	0.0%	0	0	0	0	0	0	0	0	0	0	0	0	0
		0.0%	0	0	0	0	0	0	0	0	0	0	0	0	0
	熊本	0.0%	0	0	0	0	0	0	0	0	0	0	0	0	0
0.0%		0	0	0	0	0	0	0	0	0	0	0	0	0	
大分	0.0%	0	0	0	0	0	0	0	0	0	0	0	0	0	
	0.0%	0	0	0	0	0	0	0	0	0	0	0	0	0	
福岡	69.9%	56,660	3,380	3,620	4,230	5,500	5,810	5,480	4,780	5,260	7,320	0	5,700	5,580	
	74.7%	3,690,698	253,680	255,360	276,203	366,975	402,150	324,660	300,615	301,245	479,220	0	362,880	367,710	
佐賀	0.0%	0	0	0	0	0	0	0	0	0	0	0	0	0	
	0.0%	0	0	0	0	0	0	0	0	0	0	0	0	0	
長崎	0.0%	0	0	0	0	0	0	0	0	0	0	0	0	0	
	0.0%	0	0	0	0	0	0	0	0	0	0	0	0	0	
沖縄	19.8%	16,055	200	1,840	830	1,150	880	1,940	2,230	1,410	2,020	0	1,795	1,760	
	16.4%	809,844	13,650	75,495	25,778	52,658	49,770	76,703	116,844	81,638	120,278	0	102,428	94,605	
その他 県外	10.3%	8,360	1,250	1,210	100	1,750	1,700	900	0	0	0	0	600	850	
	8.9%	441,158	91,875	79,695	2,100	80,850	70,350	24,675	0	0	0	0	50,663	40,950	

上段:数量:本
下段:金額:円

葉物

品目名	産地名	産地別割合	合計	4月	5月	6月	7月	8月	9月	10月	11月	12月	1月	2月	3月	
レ ザ ー フ ァ ン	合計	100.0%	313,700	30,340	41,480	29,750	22,750	36,850	25,570	27,550	14,620	31,840	15,650	16,600	20,700	
		100.0%	6,542,256	680,873	670,992	408,923	437,535	758,310	554,390	512,768	322,812	850,238	371,858	422,940	550,620	
	単価		21	22	16	14	19	21	22	19	22	27	24	25	27	
	前年 対比		86.7%	70.7%	102.6%	78.7%	84.4%	126.9%	89.5%	108.0%	68.8%	102.1%	57.1%	74.2%	73.5%	
			81.5%	78.8%	88.6%	88.8%	92.6%	97.7%	82.9%	86.3%	59.8%	99.1%	48.5%	79.5%	74.5%	
	市内	0.0%	0	0	0	0	0	0	0	0	0	0	0	0	0	0
		0.0%	0	0	0	0	0	0	0	0	0	0	0	0	0	0
	三股町	0.0%	0	0	0	0	0	0	0	0	0	0	0	0	0	0
		0.0%	0	0	0	0	0	0	0	0	0	0	0	0	0	0
	西諸 県郡	0.0%	0	0	0	0	0	0	0	0	0	0	0	0	0	0
		0.0%	0	0	0	0	0	0	0	0	0	0	0	0	0	0
	県内	0.0%	0	0	0	0	0	0	0	0	0	0	0	0	0	0
		0.0%	0	0	0	0	0	0	0	0	0	0	0	0	0	0
	曾於市	0.0%	0	0	0	0	0	0	0	0	0	0	0	0	0	0
		0.0%	0	0	0	0	0	0	0	0	0	0	0	0	0	0
	霧島市	0.0%	0	0	0	0	0	0	0	0	0	0	0	0	0	0
		0.0%	0	0	0	0	0	0	0	0	0	0	0	0	0	0
	鹿児島 県内	32.7%	102,650	8,000	23,350	12,650	6,850	15,450	11,000	8,200	3,000	5,150	3,000	3,000	3,000	
		36.4%	2,383,080	218,925	390,705	172,148	179,025	393,225	312,165	214,463	85,050	162,225	85,050	85,050	85,050	
	熊本	0.0%	0	0	0	0	0	0	0	0	0	0	0	0	0	0
	0.0%	0	0	0	0	0	0	0	0	0	0	0	0	0	0	
大分	0.0%	0	0	0	0	0	0	0	0	0	0	0	0	0	0	
	0.0%	0	0	0	0	0	0	0	0	0	0	0	0	0	0	
福岡	0.3%	800	200	0	0	0	0	0	0	0	600	0	0	0		
	0.2%	14,700	2,100	0	0	0	0	0	0	0	12,600	0	0	0		
佐賀	3.8%	11,850	3,740	2,230	500	1,200	1,300	1,970	250	0	310	350	0	0		
	1.4%	91,539	48,773	10,437	1,260	9,870	5,880	5,450	525	0	4,883	4,463	0	0		
長崎	0.0%	0	0	0	0	0	0	0	0	0	0	0	0	0		
	0.0%	0	0	0	0	0	0	0	0	0	0	0	0	0		
沖縄	0.0%	0	0	0	0	0	0	0	0	0	0	0	0	0		
	0.0%	0	0	0	0	0	0	0	0	0	0	0	0	0		
その他 県外	63.2%	198,400	18,400	15,900	16,600	14,700	20,100	12,600	19,100	11,620	25,780	12,300	13,600	17,700		
	62.0%	4,052,937	411,075	269,850	235,515	248,640	359,205	236,775	297,780	237,762	670,530	282,345	337,890	465,570		

上段:数量:本
下段:金額:円

葉物

品目名	産地名	産地別割合	合計	4月	5月	6月	7月	8月	9月	10月	11月	12月	1月	2月	3月
合計		100.0%	70,635	6,450	6,680	3,500	3,650	7,050	5,450	4,650	7,200	6,075	8,600	4,650	6,680
		100.0%	1,700,318	200,078	175,298	102,428	109,016	209,685	103,163	95,550	141,383	168,473	173,250	100,065	121,931
単価			24	31	26	29	30	30	19	21	20	28	20	22	18
前年対比			101.1%	127.7%	85.1%	81.4%	140.4%	108.5%	73.2%	93.9%	96.6%	100.4%	160.7%	105.7%	84.6%
			97.3%	142.9%	96.2%	99.3%	213.2%	113.3%	83.3%	119.3%	78.1%	113.4%	113.4%	75.5%	45.7%
市内		0.0%	0	0	0	0	0	0	0	0	0	0	0	0	0
		0.0%	0	0	0	0	0	0	0	0	0	0	0	0	0
三股町		0.0%	0	0	0	0	0	0	0	0	0	0	0	0	0
		0.0%	0	0	0	0	0	0	0	0	0	0	0	0	0
西諸 県郡		0.0%	0	0	0	0	0	0	0	0	0	0	0	0	0
		0.0%	0	0	0	0	0	0	0	0	0	0	0	0	0
県内		0.0%	0	0	0	0	0	0	0	0	0	0	0	0	0
		0.0%	0	0	0	0	0	0	0	0	0	0	0	0	0
曾於市		0.0%	0	0	0	0	0	0	0	0	0	0	0	0	0
		0.0%	0	0	0	0	0	0	0	0	0	0	0	0	0
霧島市		0.0%	0	0	0	0	0	0	0	0	0	0	0	0	0
		0.0%	0	0	0	0	0	0	0	0	0	0	0	0	0
鹿児島 県内		0.3%	225	0	0	0	0	0	0	0	0	225	0	0	0
		0.2%	3,150	0	0	0	0	0	0	0	0	3,150	0	0	0
熊本		0.0%	0	0	0	0	0	0	0	0	0	0	0	0	0
		0.0%	0	0	0	0	0	0	0	0	0	0	0	0	0
大分		0.0%	0	0	0	0	0	0	0	0	0	0	0	0	0
		0.0%	0	0	0	0	0	0	0	0	0	0	0	0	0
福岡		0.0%	0	0	0	0	0	0	0	0	0	0	0	0	0
		0.0%	0	0	0	0	0	0	0	0	0	0	0	0	0
佐賀		0.0%	0	0	0	0	0	0	0	0	0	0	0	0	0
		0.0%	0	0	0	0	0	0	0	0	0	0	0	0	0
長崎		0.0%	0	0	0	0	0	0	0	0	0	0	0	0	0
		0.0%	0	0	0	0	0	0	0	0	0	0	0	0	0
沖縄		0.0%	0	0	0	0	0	0	0	0	0	0	0	0	0
		0.0%	0	0	0	0	0	0	0	0	0	0	0	0	0
その他 県外		99.7%	70,410	6,450	6,680	3,500	3,650	7,050	5,450	4,650	7,200	5,850	8,600	4,650	6,680
		99.8%	1,697,168	200,078	175,298	102,428	109,016	209,685	103,163	95,550	141,383	165,323	173,250	100,065	121,931

上段:数量:本
下段:金額:円

葉物

品目名	産地名	産地別割合	合計	4月	5月	6月	7月	8月	9月	10月	11月	12月	1月	2月	3月
合計		100.0%	182,252	10,443	15,290	12,462	11,216	33,568	17,967	18,821	9,240	22,410	7,941	12,197	10,697
		100.0%	6,893,757	248,381	384,845	323,565	423,826	1,984,657	804,513	678,775	339,336	941,819	176,468	274,943	312,630
単価			38	24	25	26	38	59	45	36	37	42	22	23	29
前年 対比			78.0%	53.3%	93.8%	82.0%	67.4%	121.1%	68.2%	77.9%	46.4%	75.9%	119.1%	85.7%	62.0%
			89.8%	60.1%	96.7%	68.2%	76.2%	113.1%	97.1%	95.8%	62.2%	83.1%	94.3%	83.5%	89.8%
市内		0.8%	1,530	600	800	0	0	0	0	0	0	130	0	0	0
		0.3%	22,155	17,378	2,363	0	0	0	0	0	0	2,415	0	0	0
三股町		0.0%	0	0	0	0	0	0	0	0	0	0	0	0	0
		0.0%	0	0	0	0	0	0	0	0	0	0	0	0	0
西諸 県郡		0.6%	1,070	0	0	0	0	100	220	150	10	390	0	0	200
		0.6%	39,848	0	0	0	0	5,250	4,883	5,250	53	15,750	0	0	8,663
県内		7.9%	14,465	505	215	252	275	1,260	3,335	2,525	1,542	2,358	708	702	788
		17.7%	1,216,877	39,459	48,237	44,520	58,748	101,588	340,883	276,465	97,382	123,459	9,088	12,390	64,659
曾於市		1.6%	2,890	50	320	230	0	38	0	0	0	2,207	0	0	45
		1.4%	93,971	2,625	9,870	10,920	0	363	0	0	0	69,248	0	0	945
始良郡		0.0%	0	0	0	0	0	0	0	0	0	0	0	0	0
		0.0%	0	0	0	0	0	0	0	0	0	0	0	0	0
鹿児島 県内		2.3%	4,137	0	220	435	210	80	650	507	50	1,355	0	110	520
		3.0%	209,927	0	11,760	30,713	19,950	5,775	16,937	21,945	3,150	83,717	0	8,400	7,581
熊本		15.1%	27,515	370	1,425	1,930	1,900	16,525	2,025	945	630	1,185	200	380	0
		26.4%	1,823,141	14,175	50,663	81,113	79,328	1,337,700	113,243	33,311	21,788	68,828	4,200	18,795	0
大分		0.0%	0	0	0	0	0	0	0	0	0	0	0	0	0
		0.0%	0	0	0	0	0	0	0	0	0	0	0	0	0
福岡		29.0%	52,820	1,870	1,750	1,360	3,230	10,220	7,524	5,269	4,420	5,710	3,732	4,540	3,195
		20.5%	1,414,933	48,300	28,266	46,620	107,415	324,713	191,793	127,024	116,025	131,303	84,945	120,750	87,780
佐賀		4.1%	7,448	1,805	1,784	1,145	670	710	200	300	0	450	440	0	-56
		0.9%	64,914	15,509	20,263	5,854	5,618	7,665	2,100	1,313	0	7,350	5,418	0	-6,174
長崎		0.0%	0	0	0	0	0	0	0	0	0	0	0	0	0
		0.0%	0	0	0	0	0	0	0	0	0	0	0	0	0
沖縄		8.4%	15,271	1,198	1,627	1,250	1,031	495	1,144	1,335	1,030	2,145	881	1,500	1,635
		6.3%	433,965	37,695	50,201	26,565	26,240	14,070	24,003	29,505	25,022	56,816	22,365	53,970	67,515
その他 県外		30.2%	55,106	4,045	7,149	5,860	3,900	4,140	2,869	7,790	1,558	6,480	1,980	4,965	4,370
		22.8%	1,574,028	73,241	163,224	77,261	126,529	187,534	110,673	183,962	75,917	382,935	50,453	60,638	81,662

その他葉物

上段:数量:本
下段:金額:円

枝物

品目名	産地名	産地別割合	合計	4月	5月	6月	7月	8月	9月	10月	11月	12月	1月	2月	3月
合計		100.0%	547,074	20,249	15,939	20,822	32,687	53,513	34,966	33,584	29,799	211,533	23,300	31,899	38,783
		100.0%	48,863,571	2,137,425	1,831,497	2,112,655	3,446,816	3,556,805	3,059,103	2,901,008	2,144,233	19,114,230	2,315,462	2,735,456	3,508,881
単価			89	106	115	101	105	66	87	86	72	90	99	86	90
前年 対比			106.1%	105.1%	92.7%	94.9%	109.8%	137.0%	116.0%	105.0%	74.7%	99.7%	123.6%	105.7%	153.3%
			104.7%	92.8%	97.2%	106.0%	120.5%	89.4%	109.4%	99.6%	71.2%	110.9%	114.5%	89.1%	134.1%
市内		1.7%	9,372	457	280	450	880	542	1,502	1,585	112	2,334	625	398	207
		1.6%	763,811	25,200	36,477	40,488	103,730	55,734	80,141	76,587	6,363	298,477	2,594	28,508	9,513
三股町		0.4%	2,056	3	45	167	180	88	119	130	350	472	0	287	215
		0.6%	314,186	16	1,229	9,933	17,483	3,381	5,376	10,784	65,835	133,770	0	11,624	54,758
西諸 県郡		1.8%	10,060	1,370	380	200	0	100	1,250	270	150	4,690	0	0	1,650
		1.3%	649,457	77,301	13,230	13,125	0	5,565	116,309	29,820	10,920	158,928	0	0	224,259
県内		5.1%	27,990	190	20	1,280	1,305	1,586	620	4,314	1,879	13,057	374	2,695	670
		6.0%	2,911,052	29,925	3,675	24,518	161,779	213,654	117,495	298,804	148,796	1,455,584	80,556	255,623	120,645
曾於市		17.6%	96,406	7,245	5,890	6,087	8,617	10,109	8,512	7,984	7,537	13,162	5,987	6,714	8,562
		26.8%	13,104,833	1,121,080	984,228	934,605	1,279,609	1,433,544	1,196,542	1,105,601	826,145	1,530,634	857,966	778,281	1,056,598
霧島市		0.8%	4,446	0	815	418	312	670	650	0	170	855	0	390	166
		0.8%	395,955	0	70,718	50,274	42,105	42,735	45,738	0	21,420	88,988	0	22,932	11,046
鹿児島 県内		3.3%	17,808	628	379	417	815	2,167	1,655	806	1,192	6,041	898	1,200	1,610
		3.8%	1,844,787	54,495	47,030	65,625	107,048	205,086	172,883	100,905	163,800	518,868	115,238	133,004	160,808
熊本		10.9%	59,558	2,960	2,492	3,993	6,400	6,505	4,635	3,420	3,020	15,093	1,240	5,485	4,315
		10.2%	4,995,543	317,940	327,390	326,655	314,685	464,389	376,058	281,558	209,738	1,799,595	118,650	230,475	228,412
大分		0.0%	0	0	0	0	0	0	0	0	0	0	0	0	0
		0.0%	0	0	0	0	0	0	0	0	0	0	0	0	0
福岡		15.5%	84,610	3,746	2,698	4,881	5,172	7,769	6,992	7,690	4,485	7,167	8,765	11,257	13,988
		12.3%	5,988,465	258,710	133,896	364,875	544,058	514,747	406,298	519,435	237,458	436,695	676,725	923,491	972,080
佐賀		0.1%	500	0	0	0	0	0	0	0	0	0	0	0	500
		0.1%	48,300	0	0	0	0	0	0	0	0	0	0	0	48,300
長崎		0.0%	0	0	0	0	0	0	0	0	0	0	0	0	0
		0.0%	0	0	0	0	0	0	0	0	0	0	0	0	0
沖縄		0.0%	95	0	0	0	10	0	0	0	0	0	0	0	85
		0.0%	2,095	0	0	0	525	0	0	0	0	0	0	0	1,570
その他 県外		42.8%	234,173	3,650	2,940	2,929	8,996	23,977	9,031	7,385	10,904	148,662	5,411	3,473	6,815
		36.5%	17,845,089	252,759	213,626	282,557	875,797	617,970	542,265	477,516	453,760	12,692,692	463,735	351,520	620,893

枝物合計

上段:数量:本
下段:金額:円

枝物

品目名	産地名	産地別割合	合計	4月	5月	6月	7月	8月	9月	10月	11月	12月	1月	2月	3月	
エニシダ	合計	100.0%	2,170	400	0	0	0	0	500	300	0	50	300	120	500	
		100.0%	53,918	12,600	0	0	0	0	0	12,338	10,500	0	2,100	7,350	3,780	5,250
	単価		25	32	0	0	0	0	0	25	35	0	42	25	32	11
			137.8%	133.3%	0.0%	0.0%	0.0%	0.0%	0.0%	55.6%	0.0%	0.0%	50.0%	0.0%	0.0%	0.0%
	前年対比		101.2%	100.0%	0.0%	0.0%	0.0%	0.0%	0.0%	48.0%	0.0%	0.0%	50.0%	0.0%	0.0%	0.0%
			0.0%	0	0	0	0	0	0	0	0	0	0	0	0	0
	市内	0.0%	0	0	0	0	0	0	0	0	0	0	0	0	0	0
		0.0%	0	0	0	0	0	0	0	0	0	0	0	0	0	0
	三股町	0.0%	0	0	0	0	0	0	0	0	0	0	0	0	0	0
		0.0%	0	0	0	0	0	0	0	0	0	0	0	0	0	0
	西諸 県郡	0.0%	0	0	0	0	0	0	0	0	0	0	0	0	0	0
		0.0%	0	0	0	0	0	0	0	0	0	0	0	0	0	0
	県内	0.0%	0	0	0	0	0	0	0	0	0	0	0	0	0	0
		0.0%	0	0	0	0	0	0	0	0	0	0	0	0	0	0
	曾於市	0.0%	0	0	0	0	0	0	0	0	0	0	0	0	0	0
		0.0%	0	0	0	0	0	0	0	0	0	0	0	0	0	0
	霧島市	0.0%	0	0	0	0	0	0	0	0	0	0	0	0	0	0
		0.0%	0	0	0	0	0	0	0	0	0	0	0	0	0	0
	鹿児島 県内	0.0%	0	0	0	0	0	0	0	0	0	0	0	0	0	0
		0.0%	0	0	0	0	0	0	0	0	0	0	0	0	0	0
熊本	41.5%	900	400	0	0	0	0	0	0	0	0	0	0	0	500	
	33.1%	17,850	12,600	0	0	0	0	0	0	0	0	0	0	0	5,250	
大分	0.0%	0	0	0	0	0	0	0	0	0	0	0	0	0	0	
	0.0%	0	0	0	0	0	0	0	0	0	0	0	0	0	0	
福岡	58.5%	1,270	0	0	0	0	0	0	500	300	0	50	300	120	0	
	66.9%	36,068	0	0	0	0	0	0	12,338	10,500	0	2,100	7,350	3,780	0	
佐賀	0.0%	0	0	0	0	0	0	0	0	0	0	0	0	0	0	
	0.0%	0	0	0	0	0	0	0	0	0	0	0	0	0	0	
長崎	0.0%	0	0	0	0	0	0	0	0	0	0	0	0	0	0	
	0.0%	0	0	0	0	0	0	0	0	0	0	0	0	0	0	
沖縄	0.0%	0	0	0	0	0	0	0	0	0	0	0	0	0	0	
	0.0%	0	0	0	0	0	0	0	0	0	0	0	0	0	0	
その他 県外	0.0%	0	0	0	0	0	0	0	0	0	0	0	0	0	0	
	0.0%	0	0	0	0	0	0	0	0	0	0	0	0	0	0	

上段:数量:本
下段:金額:円

枝物

品目名	産地名	産地別割合	合計	4月	5月	6月	7月	8月	9月	10月	11月	12月	1月	2月	3月	
「でまり」	合計	100.0%	6,953	1,550	100	0	0	30	135	0	0	0	740	1,640	2,758	
		100.0%	1,060,983	172,368	4,200	0	0	1,260	2,625	0	0	0	109,410	259,980	511,140	
	単価		153	111	42	0	0	42	19	0	0	0	148	159	185	
			132.1%	120.2%	0.0%	0.0%	0.0%	0.0%	300.0%	0.0%	0.0%	0.0%	113.8%	128.1%	137.9%	
	前年対比		116.7%	138.3%	0.0%	0.0%	0.0%	0.0%	0.0%	138.9%	0.0%	0.0%	0.0%	68.6%	94.6%	146.7%
			3.0%	210	210	0	0	0	0	0	0	0	0	0	0	0
	市内		0.7%	6,930	6,930	0	0	0	0	0	0	0	0	0	0	0
			0.6%	45	0	0	0	0	0	45	0	0	0	0	0	0
	三股町		0.2%	1,890	0	0	0	0	0	1,890	0	0	0	0	0	0
			0.0%	0	0	0	0	0	0	0	0	0	0	0	0	0
	西諸 県郡		0.0%	0	0	0	0	0	0	0	0	0	0	0	0	0
			0.0%	0	0	0	0	0	0	0	0	0	0	0	0	0
	県内		0.0%	0	0	0	0	0	0	0	0	0	0	0	0	0
			0.0%	0	0	0	0	0	0	0	0	0	0	0	0	0
	曾於市		0.0%	0	0	0	0	0	0	0	0	0	0	0	0	0
			0.0%	0	0	0	0	0	0	0	0	0	0	0	0	0
	霧島市		0.0%	0	0	0	0	0	0	0	0	0	0	0	0	0
			0.0%	0	0	0	0	0	0	0	0	0	0	0	0	0
	鹿児島 県内		2.3%	160	160	0	0	0	0	0	0	0	0	0	0	0
			1.0%	11,025	11,025	0	0	0	0	0	0	0	0	0	0	0
熊本		0.0%	0	0	0	0	0	0	0	0	0	0	0	0	0	
		0.0%	0	0	0	0	0	0	0	0	0	0	0	0	0	
大分		0.0%	0	0	0	0	0	0	0	0	0	0	0	0	0	
		0.0%	0	0	0	0	0	0	0	0	0	0	0	0	0	
福岡		94.0%	6,538	1,180	100	0	0	30	90	0	0	0	740	1,640	2,758	
		98.1%	1,041,138	154,413	4,200	0	0	1,260	735	0	0	0	109,410	259,980	511,140	
佐賀		0.0%	0	0	0	0	0	0	0	0	0	0	0	0	0	
		0.0%	0	0	0	0	0	0	0	0	0	0	0	0	0	
長崎		0.0%	0	0	0	0	0	0	0	0	0	0	0	0	0	
		0.0%	0	0	0	0	0	0	0	0	0	0	0	0	0	
沖縄		0.0%	0	0	0	0	0	0	0	0	0	0	0	0	0	
		0.0%	0	0	0	0	0	0	0	0	0	0	0	0	0	
その他 県外		0.0%	0	0	0	0	0	0	0	0	0	0	0	0	0	
		0.0%	0	0	0	0	0	0	0	0	0	0	0	0	0	

上段:数量:本
下段:金額:円

枝物

品目名	産地名	産地別割合	合計	4月	5月	6月	7月	8月	9月	10月	11月	12月	1月	2月	3月
桜	合計	100.0%	725	126	0	0	0	0	0	0	0	0	0	0	599
		100.0%	192,276	40,845	0	0	0	0	0	0	0	0	0	0	151,431
	単価		265	324	0	0	0	0	0	0	0	0	0	0	253
			328.1%	111.5%	0.0%	0.0%	0.0%	0.0%	0.0%	0.0%	0.0%	0.0%	0.0%	0.0%	704.7%
	前年対比		268.7%	99.9%	0.0%	0.0%	0.0%	0.0%	0.0%	0.0%	0.0%	0.0%	0.0%	0.0%	648.2%
			0.0%	0	0	0	0	0	0	0	0	0	0	0	0
	市内	0.0%	0	0	0	0	0	0	0	0	0	0	0	0	0
		0.0%	0	0	0	0	0	0	0	0	0	0	0	0	0
	三股町	0.0%	0	0	0	0	0	0	0	0	0	0	0	0	0
		0.0%	0	0	0	0	0	0	0	0	0	0	0	0	0
	西諸 県郡	0.0%	0	0	0	0	0	0	0	0	0	0	0	0	0
		0.0%	0	0	0	0	0	0	0	0	0	0	0	0	0
	県内	0.0%	0	0	0	0	0	0	0	0	0	0	0	0	0
		0.0%	0	0	0	0	0	0	0	0	0	0	0	0	0
	曾於市	45.0%	326	126	0	0	0	0	0	0	0	0	0	0	200
		61.9%	118,934	40,845	0	0	0	0	0	0	0	0	0	0	78,089
	霧島市	0.8%	6	0	0	0	0	0	0	0	0	0	0	0	6
		1.5%	2,940	0	0	0	0	0	0	0	0	0	0	0	2,940
	鹿児島 県内	0.0%	0	0	0	0	0	0	0	0	0	0	0	0	0
		0.0%	0	0	0	0	0	0	0	0	0	0	0	0	0
熊本	0.4%	3	0	0	0	0	0	0	0	0	0	0	0	3	
	0.7%	1,260	0	0	0	0	0	0	0	0	0	0	0	1,260	
大分	0.0%	0	0	0	0	0	0	0	0	0	0	0	0	0	
	0.0%	0	0	0	0	0	0	0	0	0	0	0	0	0	
福岡	53.8%	390	0	0	0	0	0	0	0	0	0	0	0	390	
	36.0%	69,143	0	0	0	0	0	0	0	0	0	0	0	69,143	
佐賀	0.0%	0	0	0	0	0	0	0	0	0	0	0	0	0	
	0.0%	0	0	0	0	0	0	0	0	0	0	0	0	0	
長崎	0.0%	0	0	0	0	0	0	0	0	0	0	0	0	0	
	0.0%	0	0	0	0	0	0	0	0	0	0	0	0	0	
沖縄	0.0%	0	0	0	0	0	0	0	0	0	0	0	0	0	
	0.0%	0	0	0	0	0	0	0	0	0	0	0	0	0	
その他 県外	0.0%	0	0	0	0	0	0	0	0	0	0	0	0	0	
	0.0%	0	0	0	0	0	0	0	0	0	0	0	0	0	

上段:数量:本
下段:金額:円

枝物

品目名	産地名	産地別割合	合計	4月	5月	6月	7月	8月	9月	10月	11月	12月	1月	2月	3月
合計		100.0%	40,642	3,461	2,509	1,795	3,367	5,065	5,229	2,430	3,629	5,047	1,575	1,755	4,780
		100.0%	3,106,086	196,103	146,780	177,492	330,136	360,142	421,028	237,972	286,293	282,478	71,988	117,170	478,505
単価			76	57	59	99	98	71	81	98	79	56	46	67	100
前年 対比			106.9%	114.2%	92.6%	72.2%	94.0%	86.8%	143.1%	87.5%	122.9%	175.7%	110.4%	83.6%	103.7%
			86.3%	63.6%	49.2%	95.0%	83.8%	68.3%	109.7%	84.8%	130.5%	111.0%	50.9%	55.9%	120.9%
市内		5.3%	2,168	90	90	320	590	413	225	140	70	170	10	0	50
		5.3%	163,175	3,570	7,812	24,843	61,100	28,172	15,934	11,991	4,851	4,064	105	0	735
三股町		0.9%	382	3	19	90	180	30	0	0	0	0	0	60	0
		0.9%	27,515	16	200	4,620	17,483	158	0	0	0	0	0	5,040	0
西諸 県郡		12.4%	5,020	1,370	380	0	0	100	1,000	240	150	480	0	0	1,300
		12.9%	400,449	77,301	13,230	0	0	5,565	84,441	23,625	10,920	20,748	0	0	164,619
県内		3.2%	1,300	190	0	130	0	0	0	160	320	270	0	0	230
		5.9%	183,078	29,925	0	11,550	0	0	0	25,830	42,063	37,485	0	0	36,225
曾於市		53.4%	21,707	1,808	1,350	690	2,022	2,297	2,094	1,490	2,499	2,707	1,145	1,365	2,240
		41.4%	1,286,100	85,292	74,403	66,623	168,026	125,593	138,258	113,526	147,189	74,232	65,415	76,325	151,220
霧島市		6.2%	2,530	0	640	340	150	440	480	0	0	260	0	60	160
		6.3%	194,418	0	48,615	37,044	16,590	36,855	32,823	0	0	8,085	0	6,300	8,106
鹿児島 県内		18.5%	7,535	0	30	225	425	1,785	1,430	400	590	1,160	420	270	800
		27.4%	851,351	0	2,520	32,813	66,938	163,800	149,573	63,000	81,270	137,865	6,468	29,505	117,600
熊本		0.0%	0	0	0	0	0	0	0	0	0	0	0	0	0
		0.0%	0	0	0	0	0	0	0	0	0	0	0	0	0
大分		0.0%	0	0	0	0	0	0	0	0	0	0	0	0	0
		0.0%	0	0	0	0	0	0	0	0	0	0	0	0	0
福岡		0.0%	0	0	0	0	0	0	0	0	0	0	0	0	0
		0.0%	0	0	0	0	0	0	0	0	0	0	0	0	0
佐賀		0.0%	0	0	0	0	0	0	0	0	0	0	0	0	0
		0.0%	0	0	0	0	0	0	0	0	0	0	0	0	0
長崎		0.0%	0	0	0	0	0	0	0	0	0	0	0	0	0
		0.0%	0	0	0	0	0	0	0	0	0	0	0	0	0
沖縄		0.0%	0	0	0	0	0	0	0	0	0	0	0	0	0
		0.0%	0	0	0	0	0	0	0	0	0	0	0	0	0
その他 県外		0.0%	0	0	0	0	0	0	0	0	0	0	0	0	0
		0.0%	0	0	0	0	0	0	0	0	0	0	0	0	0

上段:数量:本
下段:金額:円

枝物

品目名	産地名	産地別割合	合計	4月	5月	6月	7月	8月	9月	10月	11月	12月	1月	2月	3月
合計		100.0%	82,288	5,705	5,386	4,582	6,479	23,550	6,658	5,608	4,176	6,446	4,312	4,156	5,230
		100.0%	11,025,974	918,834	908,597	734,790	1,104,842	1,370,479	961,275	958,230	654,948	1,076,523	758,205	702,944	876,309
単価			134	161	169	160	171	58	144	171	157	167	176	169	168
前年 対比			113.2%	123.5%	134.6%	96.0%	90.7%	255.4%	79.5%	98.0%	66.4%	73.7%	83.4%	101.6%	114.7%
			94.4%	112.6%	136.6%	88.4%	96.7%	93.9%	84.3%	95.3%	64.2%	83.3%	93.6%	100.7%	110.3%
市内		0.6%	480	0	0	30	180	90	0	40	40	0	0	100	0
		0.7%	79,212	0	0	5,460	32,340	23,625	0	5,880	252	0	0	11,655	0
三股町		0.9%	724	0	26	0	0	24	19	30	160	250	0	0	215
		1.5%	170,027	0	1,029	0	0	1,974	1,596	7,665	35,595	67,410	0	0	54,758
西諸 県郡		0.0%	0	0	0	0	0	0	0	0	0	0	0	0	0
		0.0%	0	0	0	0	0	0	0	0	0	0	0	0	0
県内		5.2%	4,270	0	0	0	640	750	620	580	210	170	330	530	440
		7.7%	847,329	0	0	0	132,825	138,579	117,495	100,800	46,305	43,680	73,290	109,935	84,420
曾於市		61.0%	50,200	4,605	4,390	3,520	4,599	6,044	4,449	4,478	2,956	4,976	3,482	3,036	3,665
		86.1%	9,489,740	896,784	872,025	692,790	879,827	1,117,219	821,604	826,035	534,786	931,098	675,465	550,232	691,877
霧島市		1.3%	1,110	0	170	70	160	230	170	0	110	100	0	100	0
		0.8%	92,652	0	21,315	9,660	24,675	5,880	12,915	0	13,440	4,410	0	357	0
鹿児島 県内		0.4%	324	0	0	62	0	12	0	0	0	50	0	190	10
		0.5%	60,554	0	0	16,538	0	1,176	0	0	0	13,125	0	26,565	3,150
熊本		0.1%	80	0	0	0	0	0	0	80	0	0	0	0	0
		0.1%	12,600	0	0	0	0	0	0	12,600	0	0	0	0	0
大分		0.0%	0	0	0	0	0	0	0	0	0	0	0	0	0
		0.0%	0	0	0	0	0	0	0	0	0	0	0	0	0
福岡		0.0%	0	0	0	0	0	0	0	0	0	0	0	0	0
		0.0%	0	0	0	0	0	0	0	0	0	0	0	0	0
佐賀		0.0%	0	0	0	0	0	0	0	0	0	0	0	0	0
		0.0%	0	0	0	0	0	0	0	0	0	0	0	0	0
長崎		0.0%	0	0	0	0	0	0	0	0	0	0	0	0	0
		0.0%	0	0	0	0	0	0	0	0	0	0	0	0	0
沖縄		0.0%	0	0	0	0	0	0	0	0	0	0	0	0	0
		0.0%	0	0	0	0	0	0	0	0	0	0	0	0	0
その他 県外		30.5%	25,100	1,100	800	900	900	16,400	1,400	400	700	900	500	200	900
		2.5%	273,861	22,050	14,228	10,343	35,175	82,026	7,665	5,250	24,570	16,800	9,450	4,200	42,105

上段:数量:本
下段:金額:円

枝物

品目名	産地名	産地別割合	合計	4月	5月	6月	7月	8月	9月	10月	11月	12月	1月	2月	3月
合計		100.0%	414,296	9,007	7,944	14,445	22,841	24,868	22,444	25,246	21,994	199,990	16,373	24,228	24,916
		100.0%	33,424,334	796,675	771,921	1,200,373	2,011,839	1,824,924	1,661,838	1,694,306	1,202,992	17,753,129	1,368,509	1,651,583	1,486,246
単価			81	88	97	83	88	73	74	67	55	89	84	68	60
前年 対比			104.1%	90.8%	75.8%	98.4%	120.0%	103.6%	130.7%	107.5%	72.4%	99.8%	141.4%	106.6%	177.3%
			110.0%	79.7%	83.8%	123.2%	152.0%	91.6%	133.6%	104.2%	68.3%	113.2%	151.5%	87.4%	141.1%
市内		1.6%	6,514	157	190	100	110	39	1,277	1,405	2	2,164	615	298	157
		1.5%	514,494	14,700	28,665	10,185	10,290	3,938	64,208	58,716	1,260	294,414	2,489	16,853	8,778
三股町		0.2%	905	0	0	77	0	34	55	100	190	222	0	227	0
		0.3%	114,755	0	0	5,313	0	1,250	1,890	3,119	30,240	66,360	0	6,584	0
西諸 県郡		1.2%	5,040	0	0	200	0	0	250	30	0	4,210	0	0	350
		0.7%	249,008	0	0	13,125	0	0	31,868	6,195	0	138,180	0	0	59,640
県内		5.4%	22,420	0	20	1,150	665	836	0	3,574	1,349	12,617	44	2,165	0
		5.6%	1,880,645	0	3,675	12,968	28,954	75,075	0	172,174	60,428	1,374,419	7,266	145,688	0
曾於市		5.8%	24,173	706	150	1,877	1,996	1,768	1,969	2,016	2,082	5,479	1,360	2,313	2,457
		6.6%	2,210,059	98,159	37,800	175,193	231,756	190,733	236,681	166,040	144,170	525,305	117,086	151,725	135,413
霧島市		0.2%	800	0	5	8	2	0	0	0	60	495	0	230	0
		0.3%	105,945	0	788	3,570	840	0	0	0	7,980	76,493	0	16,275	0
鹿児島 県内		2.4%	9,789	468	349	130	390	370	225	406	602	4,831	478	740	800
		2.8%	921,858	43,470	44,510	16,275	40,110	40,110	23,310	37,905	82,530	367,878	108,770	76,934	40,058
熊本		14.1%	58,575	2,560	2,492	3,993	6,400	6,505	4,635	3,340	3,020	15,093	1,240	5,485	3,812
		14.9%	4,963,833	305,340	327,390	326,655	314,685	464,389	376,058	268,958	209,738	1,799,595	118,650	230,475	221,902
大分		0.0%	0	0	0	0	0	0	0	0	0	0	0	0	0
		0.0%	0	0	0	0	0	0	0	0	0	0	0	0	0
福岡		18.4%	76,412	2,566	2,598	4,881	5,172	7,739	6,402	7,390	4,485	7,117	7,725	9,497	10,840
		14.5%	4,842,117	104,297	129,696	364,875	544,058	513,487	393,225	508,935	237,458	434,595	559,965	659,731	391,797
佐賀		0.1%	500	0	0	0	0	0	0	0	0	0	0	0	500
		0.1%	48,300	0	0	0	0	0	0	0	0	0	0	0	48,300
長崎		0.0%	0	0	0	0	0	0	0	0	0	0	0	0	0
		0.0%	0	0	0	0	0	0	0	0	0	0	0	0	0
沖縄		0.0%	95	0	0	0	10	0	0	0	0	0	0	0	85
		0.0%	2,095	0	0	0	525	0	0	0	0	0	0	0	1,570
その他 県外		50.5%	209,073	2,550	2,140	2,029	8,096	7,577	7,631	6,985	10,204	147,762	4,911	3,273	5,915
		52.6%	17,571,228	230,709	199,398	272,215	840,622	535,944	534,600	472,266	429,190	12,675,892	454,285	347,320	578,788

その他枝物

上段:数量:本
下段:金額:円

鉢物		産地名	産地別割合	合計	4月	5月	6月	7月	8月	9月	10月	11月	12月	1月	2月	3月
鉢物 合計	合計	100.0%	411,142	53,751	49,157	33,550	25,353	12,154	30,311	29,701	37,211	44,939	16,505	25,713	52,797	
		100.0%	195,552,584	21,970,412	21,365,797	13,390,229	11,178,861	8,663,327	14,786,197	12,913,516	16,077,401	29,780,408	7,846,125	10,927,167	26,653,144	
	単価	476	409	435	399	441	713	488	435	432	663	475	425	505		
		99.3%	101.8%	91.1%	113.3%	91.3%	82.2%	107.6%	108.6%	94.9%	103.7%	84.2%	103.5%	100.7%		
	前年 対比	97.7%	92.3%	89.0%	125.5%	95.6%	92.9%	113.5%	106.9%	86.0%	95.2%	86.1%	97.2%	106.1%		
		1.4%	5,919	721	890	456	228	60	148	455	566	90	354	1,190	761	
	市内	0.6%	1,083,116	148,701	180,747	86,100	61,950	23,520	19,845	67,851	61,740	11,403	60,842	160,041	200,376	
		0.0%	62	11	32	0	0	0	0	0	0	19	0	0	0	
	三股町	0.0%	60,386	1,890	2,163	0	0	0	0	0	0	56,333	0	0	0	
		5.1%	21,031	3,901	6,713	1,089	833	316	806	1,378	1,650	1,687	6	585	2,067	
	西諸 県郡	2.9%	5,643,880	1,054,832	2,087,967	310,926	194,644	73,815	143,267	234,948	300,729	594,408	5,040	113,778	529,526	
		12.8%	52,445	8,736	6,645	4,839	2,674	1,451	2,301	2,787	5,362	5,562	2,653	3,860	5,575	
	県内	19.8%	38,636,813	4,663,460	3,456,574	2,819,198	2,193,539	2,324,360	2,415,441	2,724,236	3,825,435	5,080,180	2,246,303	3,142,120	3,745,970	
		0.2%	999	124	371	49	164	11	129	0	0	100	0	11	40	
	曾於市	0.1%	165,606	7,560	47,334	30,870	10,920	5,040	10,868	0	0	49,980	0	1,733	1,302	
		0.5%	1,950	56	198	488	408	256	0	0	0	0	0	199	345	
	霧島市	0.3%	665,658	10,080	64,176	194,922	135,912	86,100	0	0	0	0	0	58,748	115,721	
		7.5%	30,738	3,568	4,174	2,616	2,912	2,311	2,218	1,573	2,385	2,739	1,123	884	4,235	
	鹿児島 県内	10.9%	21,345,620	2,685,147	2,662,107	1,678,971	2,204,990	1,515,864	2,033,577	1,061,178	1,047,779	1,858,834	759,675	696,255	3,141,243	
		10.2%	42,111	6,092	4,311	1,977	1,720	1,893	3,656	3,085	4,079	4,831	990	2,742	6,735	
熊本	15.7%	30,732,487	3,167,306	4,007,091	1,445,720	1,296,834	2,144,442	2,786,763	1,315,220	2,244,858	4,332,710	869,253	1,610,270	5,512,021		
	2.9%	12,048	1,355	867	700	637	75	959	943	1,719	2,315	560	460	1,458		
大分	2.1%	4,013,356	502,766	354,806	193,169	174,594	42,630	274,817	364,676	513,503	635,586	155,640	143,483	657,689		
	26.4%	108,474	13,540	11,773	11,167	7,602	2,075	8,564	7,646	6,639	11,419	4,830	8,968	14,251		
福岡	22.1%	43,259,748	4,543,175	3,444,646	3,204,086	2,285,046	847,046	2,548,268	2,979,732	3,017,312	10,170,572	2,003,149	2,830,615	5,386,103		
	12.1%	49,660	5,435	4,844	3,140	2,944	1,146	2,128	4,465	7,550	8,810	1,468	1,740	5,990		
佐賀	10.3%	20,185,136	1,934,886	1,853,870	1,011,123	967,684	860,396	1,121,424	1,450,407	2,811,806	4,319,191	623,644	679,309	2,551,396		
	0.0%	0	0	0	0	0	0	0	0	0	0	0	0	0		
長崎	0.0%	0	0	0	0	0	0	0	0	0	0	0	0	0		
	0.1%	212	0	55	125	32	0	0	0	0	0	0	0	0		
沖縄	0.2%	357,788	0	130,935	170,363	56,490	0	0	0	0	0	0	0	0		
	20.8%	85,493	10,212	8,284	6,904	5,199	2,560	9,402	7,369	7,261	7,367	4,521	5,074	11,340		
その他 県外	15.0%	29,402,991	3,250,609	3,073,383	2,244,784	1,596,258	740,115	3,431,927	2,715,270	2,254,240	2,671,212	1,122,578	1,490,817	4,811,799		

上段:数量:本
下段:金額:円

鉢物

品目名	産地名	産地別割合	合計	4月	5月	6月	7月	8月	9月	10月	11月	12月	1月	2月	3月	
アザレア	合計	100.0%	2,186	0	0	0	0	0	240	220	306	744	8	176	492	
		100.0%	371,585	0	0	0	0	0	0	35,028	54,411	63,546	101,357	3,360	20,076	93,807
	単価		170	0	0	0	0	0	0	146	247	208	136	420	114	191
			0.0%	0.0%	0.0%	0.0%	0.0%	0.0%	0.0%	0.0%	0.0%	0.0%	0.0%	0.0%	0.0%	0.0%
	前年対比		0.0%	0.0%	0.0%	0.0%	0.0%	0.0%	0.0%	0.0%	0.0%	0.0%	0.0%	0.0%	0.0%	0.0%
			0.0%	0.0%	0.0%	0.0%	0.0%	0.0%	0.0%	0.0%	0.0%	0.0%	0.0%	0.0%	0.0%	0.0%
	市内		0.0%	0	0	0	0	0	0	0	0	0	0	0	0	0
			0.0%	0	0	0	0	0	0	0	0	0	0	0	0	0
	三股町		0.0%	0	0	0	0	0	0	0	0	0	0	0	0	0
			0.0%	0	0	0	0	0	0	0	0	0	0	0	0	0
	西諸 県郡		0.0%	0	0	0	0	0	0	0	0	0	0	0	0	0
			0.0%	0	0	0	0	0	0	0	0	0	0	0	0	0
	県内		0.0%	0	0	0	0	0	0	0	0	0	0	0	0	0
			0.0%	0	0	0	0	0	0	0	0	0	0	0	0	0
	曾於市		0.0%	0	0	0	0	0	0	0	0	0	0	0	0	0
			0.0%	0	0	0	0	0	0	0	0	0	0	0	0	0
	霧島市		0.0%	0	0	0	0	0	0	0	0	0	0	0	0	0
			0.0%	0	0	0	0	0	0	0	0	0	0	0	0	0
	鹿児島 県内		0.0%	0	0	0	0	0	0	0	0	0	0	0	0	0
			0.0%	0	0	0	0	0	0	0	0	0	0	0	0	0
熊本		0.0%	0	0	0	0	0	0	0	0	0	0	0	0	0	
		0.0%	0	0	0	0	0	0	0	0	0	0	0	0	0	
大分		0.0%	0	0	0	0	0	0	0	0	0	0	0	0	0	
		0.0%	0	0	0	0	0	0	0	0	0	0	0	0	0	
福岡		94.5%	2,066	0	0	0	0	0	240	220	306	744	8	176	372	
		94.9%	352,685	0	0	0	0	0	35,028	54,411	63,546	101,357	3,360	20,076	74,907	
佐賀		0.0%	0	0	0	0	0	0	0	0	0	0	0	0	0	
		0.0%	0	0	0	0	0	0	0	0	0	0	0	0	0	
長崎		0.0%	0	0	0	0	0	0	0	0	0	0	0	0	0	
		0.0%	0	0	0	0	0	0	0	0	0	0	0	0	0	
沖縄		0.0%	0	0	0	0	0	0	0	0	0	0	0	0	0	
		0.0%	0	0	0	0	0	0	0	0	0	0	0	0	0	
その他 県外		5.5%	120	0	0	0	0	0	0	0	0	0	0	0	120	
		5.1%	18,900	0	0	0	0	0	0	0	0	0	0	0	18,900	

上段:数量:本
下段:金額:円

鉢物

品目名	産地名	産地別割合	合計	4月	5月	6月	7月	8月	9月	10月	11月	12月	1月	2月	3月
合計		100.0%	6,199	310	0	0	0	0	0	0	66	328	288	1,373	3,834
		100.0%	1,687,547	25,956	0	0	0	0	0	0	8,915	130,022	69,300	297,476	1,155,880
単価			272	84	0	0	0	0	0	0	135	396	241	217	301
前年 対比			83.6%	155.0%	0.0%	0.0%	0.0%	0.0%	0.0%	0.0%	42.3%	96.2%	56.7%	80.0%	85.3%
			88.2%	56.2%	0.0%	0.0%	0.0%	0.0%	0.0%	0.0%	43.1%	100.5%	46.5%	69.3%	101.4%
市内		0.0%	0	0	0	0	0	0	0	0	0	0	0	0	0
		0.0%	0	0	0	0	0	0	0	0	0	0	0	0	0
三股町		0.0%	0	0	0	0	0	0	0	0	0	0	0	0	0
		0.0%	0	0	0	0	0	0	0	0	0	0	0	0	0
西諸 県郡		9.3%	579	0	0	0	0	0	0	0	0	0	0	56	523
		10.6%	178,899	0	0	0	0	0	0	0	0	0	0	9,744	169,155
県内		16.0%	993	276	0	0	0	0	0	0	0	0	280	437	0
		8.7%	146,979	15,246	0	0	0	0	0	0	0	0	57,750	73,983	0
曾於市		0.0%	0	0	0	0	0	0	0	0	0	0	0	0	0
		0.0%	0	0	0	0	0	0	0	0	0	0	0	0	0
霧島市		0.0%	0	0	0	0	0	0	0	0	0	0	0	0	0
		0.0%	0	0	0	0	0	0	0	0	0	0	0	0	0
鹿児島 県内		10.7%	664	0	0	0	0	0	0	0	0	61	0	0	603
		11.1%	187,289	0	0	0	0	0	0	0	0	18,375	0	0	168,914
熊本		45.7%	2,834	24	0	0	0	0	0	0	0	0	0	658	2,152
		43.0%	725,023	7,560	0	0	0	0	0	0	0	0	0	141,698	575,765
大分		6.1%	376	0	0	0	0	0	0	0	0	0	0	32	344
		11.4%	193,179	0	0	0	0	0	0	0	0	0	0	5,040	188,139
福岡		7.0%	432	10	0	0	0	0	0	0	66	78	8	110	160
		8.2%	137,981	3,150	0	0	0	0	0	0	8,915	28,434	11,550	47,943	37,989
佐賀		3.6%	221	0	0	0	0	0	0	0	0	125	0	80	16
		5.6%	94,721	0	0	0	0	0	0	0	0	71,453	0	19,068	4,200
長崎		0.0%	0	0	0	0	0	0	0	0	0	0	0	0	0
		0.0%	0	0	0	0	0	0	0	0	0	0	0	0	0
沖縄		0.0%	0	0	0	0	0	0	0	0	0	0	0	0	0
		0.0%	0	0	0	0	0	0	0	0	0	0	0	0	0
その他 県外		1.6%	100	0	0	0	0	0	0	0	0	64	0	0	36
		1.4%	23,478	0	0	0	0	0	0	0	0	11,760	0	0	11,718

上段:数量:本
下段:金額:円

鉢物

品目名	産地名	産地別割合	合計	4月	5月	6月	7月	8月	9月	10月	11月	12月	1月	2月	3月	
シクラメン	合計	100.0%	27,190	0	0	0	0	0	155	3,671	9,389	13,151	692	0	132	
		100.0%	13,390,224	0	0	0	0	0	25,137	1,147,115	3,730,735	8,284,262	190,628	0	12,348	
	単価		492	0	0	0	0	0	0	162	312	397	630	275	0	94
			103.2%	0.0%	0.0%	0.0%	0.0%	0.0%	0.0%	24.4%	138.1%	95.3%	104.3%	119.5%	0.0%	0.0%
	前年対比		87.9%	0.0%	0.0%	0.0%	0.0%	0.0%	0.0%	23.1%	155.7%	76.1%	89.3%	89.9%	0.0%	0.0%
			0.2%	56	0	0	0	0	0	0	0	0	0	56	0	0
	市内		0.1%	10,185	0	0	0	0	0	0	0	0	0	10,185	0	0
			0.0%	0	0	0	0	0	0	0	0	0	0	0	0	0
	三股町		0.0%	0	0	0	0	0	0	0	0	0	0	0	0	0
			0.0%	0	0	0	0	0	0	0	0	0	0	0	0	0
	西諸 県郡		0.2%	60	0	0	0	0	0	0	0	0	0	0	0	60
			0.1%	10,080	0	0	0	0	0	0	0	0	0	0	0	10,080
	県内		0.1%	24	0	0	0	0	0	0	24	0	0	0	0	0
			0.1%	10,080	0	0	0	0	0	0	10,080	0	0	0	0	0
	曾於市		0.0%	0	0	0	0	0	0	0	0	0	0	0	0	0
			0.0%	0	0	0	0	0	0	0	0	0	0	0	0	0
	霧島市		0.0%	0	0	0	0	0	0	0	0	0	0	0	0	0
			0.0%	0	0	0	0	0	0	0	0	0	0	0	0	0
	鹿児島 県内		8.8%	2,404	0	0	0	0	0	0	0	858	1,419	55	0	72
			5.0%	675,431	0	0	0	0	0	0	0	301,560	352,546	19,058	0	2,268
熊本		13.0%	3,529	0	0	0	0	0	0	670	1,694	1,165	0	0	0	
		10.9%	1,460,865	0	0	0	0	0	0	264,705	665,532	530,628	0	0	0	
大分		14.0%	3,819	0	0	0	0	0	0	194	1,381	2,244	0	0	0	
		8.1%	1,085,123	0	0	0	0	0	0	101,220	391,073	592,830	0	0	0	
福岡		18.4%	5,001	0	0	0	0	0	11	28	565	3,952	445	0	0	
		33.6%	4,505,533	0	0	0	0	0	3,465	23,142	577,322	3,774,030	127,575	0	0	
佐賀		36.0%	9,795	0	0	0	0	0	144	2,075	3,838	3,678	60	0	0	
		36.6%	4,901,287	0	0	0	0	0	21,672	588,368	1,524,769	2,738,128	28,350	0	0	
長崎		0.0%	0	0	0	0	0	0	0	0	0	0	0	0	0	
		0.0%	0	0	0	0	0	0	0	0	0	0	0	0	0	
沖縄		0.0%	0	0	0	0	0	0	0	0	0	0	0	0	0	
		0.0%	0	0	0	0	0	0	0	0	0	0	0	0	0	
その他 県外		9.2%	2,502	0	0	0	0	0	0	680	1,053	693	76	0	0	
		5.5%	731,640	0	0	0	0	0	0	159,600	270,480	296,100	5,460	0	0	

上段:数量:本
下段:金額:円

鉢物

品目名	産地名	産地別割合	合計	4月	5月	6月	7月	8月	9月	10月	11月	12月	1月	2月	3月
シヤコバサボテン	合計	100.0%	7,141	99	0	0	0	249	1,935	1,280	1,955	1,437	120	0	66
		100.0%	3,633,706	24,024	0	0	0	130,736	1,028,979	920,000	762,437	729,689	18,900	0	18,942
	単価		509	243	0	0	0	525	532	719	390	508	158	0	287
			105.9%	112.5%	0.0%	0.0%	0.0%	131.7%	169.7%	71.0%	97.9%	98.2%	0.0%	0.0%	100.0%
	前年対比		110.8%	103.0%	0.0%	0.0%	0.0%	122.1%	154.5%	88.9%	87.4%	130.4%	0.0%	0.0%	118.8%
			0.0%	0	0	0	0	0	0	0	0	0	0	0	0
	市内	0.0%	0	0	0	0	0	0	0	0	0	0	0	0	0
		0.0%	0	0	0	0	0	0	0	0	0	0	0	0	0
	三股町	0.0%	0	0	0	0	0	0	0	0	0	0	0	0	0
		0.0%	0	0	0	0	0	0	0	0	0	0	0	0	0
	西諸 県郡	0.0%	0	0	0	0	0	0	0	0	0	0	0	0	0
		0.0%	0	0	0	0	0	0	0	0	0	0	0	0	0
	県内	0.0%	0	0	0	0	0	0	0	0	0	0	0	0	0
		0.0%	0	0	0	0	0	0	0	0	0	0	0	0	0
	曾於市	0.0%	0	0	0	0	0	0	0	0	0	0	0	0	0
		0.0%	0	0	0	0	0	0	0	0	0	0	0	0	0
	霧島市	0.0%	0	0	0	0	0	0	0	0	0	0	0	0	0
		0.0%	0	0	0	0	0	0	0	0	0	0	0	0	0
	鹿児島 県内	0.0%	0	0	0	0	0	0	0	0	0	0	0	0	0
		0.0%	0	0	0	0	0	0	0	0	0	0	0	0	0
熊本	0.0%	0	0	0	0	0	0	0	0	0	0	0	0	0	
	0.0%	0	0	0	0	0	0	0	0	0	0	0	0	0	
大分	0.0%	0	0	0	0	0	0	0	0	0	0	0	0	0	
	0.0%	0	0	0	0	0	0	0	0	0	0	0	0	0	
福岡	9.5%	676	99	0	0	0	34	80	150	220	27	0	0	66	
	8.2%	297,770	24,024	0	0	0	21,168	47,471	102,732	62,370	21,063	0	0	18,942	
佐賀	0.0%	0	0	0	0	0	0	0	0	0	0	0	0	0	
	0.0%	0	0	0	0	0	0	0	0	0	0	0	0	0	
長崎	0.0%	0	0	0	0	0	0	0	0	0	0	0	0	0	
	0.0%	0	0	0	0	0	0	0	0	0	0	0	0	0	
沖縄	0.0%	0	0	0	0	0	0	0	0	0	0	0	0	0	
	0.0%	0	0	0	0	0	0	0	0	0	0	0	0	0	
その他 県外	90.5%	6,465	0	0	0	0	215	1,855	1,130	1,735	1,410	120	0	0	
	91.8%	3,335,936	0	0	0	0	109,568	981,509	817,268	700,067	708,626	18,900	0	0	

上段:数量:本
下段:金額:円

鉢物

品目名	産地名	産地別割合	合計	4月	5月	6月	7月	8月	9月	10月	11月	12月	1月	2月	3月
合計		100.7%	5,356	165	8	0	0	0	0	20	663	2,511	995	724	270
		100.0%	10,671,418	138,653	5,880	0	0	0	0	31,290	1,217,801	6,367,048	1,288,371	1,129,191	493,185
単価			1,992	840	735	0	0	0	0	1,565	1,837	2,536	1,295	1,560	1,827
前年 対比		88.5%	323.5%	133.3%	0.0%	0.0%	0.0%	0.0%	0.0%	16.0%	72.5%	91.5%	92.8%	146.6%	43.5%
		87.5%	113.8%	36.1%	0.0%	0.0%	0.0%	0.0%	0.0%	13.0%	66.0%	100.1%	81.8%	118.2%	47.2%
市内		0.0%	1	0	0	0	0	0	0	0	1	0	0	0	0
		0.0%	1,260	0	0	0	0	0	0	0	1,260	0	0	0	0
三股町		0.1%	3	3	0	0	0	0	0	0	0	0	0	0	0
		0.0%	630	630	0	0	0	0	0	0	0	0	0	0	0
西諸 県郡		0.0%	0	0	0	0	0	0	0	0	0	0	0	0	0
		0.0%	0	0	0	0	0	0	0	0	0	0	0	0	0
県内		61.0%	3,269	157	8	0	0	0	0	12	389	1,149	752	600	202
		39.7%	4,235,159	123,533	5,880	0	0	0	0	21,315	615,185	1,835,258	724,227	685,167	224,595
曾於市		0.0%	0	0	0	0	0	0	0	0	0	0	0	0	0
		0.0%	0	0	0	0	0	0	0	0	0	0	0	0	0
霧島市		0.0%	0	0	0	0	0	0	0	0	0	0	0	0	0
		0.0%	0	0	0	0	0	0	0	0	0	0	0	0	0
鹿児島 県内		0.0%	0	0	0	0	0	0	0	0	0	0	0	0	0
		0.0%	0	0	0	0	0	0	0	0	0	0	0	0	0
熊本		4.9%	263	0	0	0	0	0	0	8	71	44	17	70	53
		7.8%	832,892	0	0	0	0	0	0	9,975	90,195	196,508	52,290	263,529	220,395
大分		0.0%	0	0	0	0	0	0	0	0	0	0	0	0	0
		0.0%	0	0	0	0	0	0	0	0	0	0	0	0	0
福岡		34.0%	1,820	5	0	0	0	0	0	0	202	1,318	226	54	15
		52.5%	5,601,477	14,490	0	0	0	0	0	0	511,161	4,335,282	511,854	180,495	48,195
佐賀		0.0%	0	0	0	0	0	0	0	0	0	0	0	0	0
		0.0%	0	0	0	0	0	0	0	0	0	0	0	0	0
長崎		0.0%	0	0	0	0	0	0	0	0	0	0	0	0	0
		0.0%	0	0	0	0	0	0	0	0	0	0	0	0	0
沖縄		0.0%	0	0	0	0	0	0	0	0	0	0	0	0	0
		0.0%	0	0	0	0	0	0	0	0	0	0	0	0	0
その他 県外		0.7%	0	0	0	0	0	0	0	0	0	0	0	0	0
		0.0%	0	0	0	0	0	0	0	0	0	0	0	0	0

上段:数量:本
下段:金額:円

鉢物

品目名	産地名	産地別割合	合計	4月	5月	6月	7月	8月	9月	10月	11月	12月	1月	2月	3月
合計		100.0%	6,706	1,761	632	64	24	15	30	120	215	792	150	362	2,541
		100.0%	1,954,845	483,205	144,816	17,976	7,833	2,363	7,245	20,160	17,903	107,722	53,088	123,648	968,888
単価			292	274	229	281	326	158	242	168	83	136	354	342	381
前年 対比			124.1%	139.3%	367.4%	266.7%	300.0%	93.8%	0.0%	545.5%	767.9%	360.0%	47.2%	44.6%	100.8%
			114.3%	148.6%	202.3%	246.0%	321.6%	48.5%	0.0%	300.9%	163.9%	249.1%	52.8%	39.3%	117.8%
市内		1.2%	80	0	0	0	0	0	0	0	80	0	0	0	0
		0.0%	840	0	0	0	0	0	0	0	840	0	0	0	0
三股町		0.0%	1	0	1	0	0	0	0	0	0	0	0	0	0
		0.0%	11	0	11	0	0	0	0	0	0	0	0	0	0
西諸 県郡		0.7%	44	0	22	22	0	0	0	0	0	0	0	0	0
		0.5%	9,471	0	4,851	4,620	0	0	0	0	0	0	0	0	0
県内		59.4%	3,982	890	332	10	0	15	30	0	55	776	150	248	1,476
		63.5%	1,241,974	228,942	77,490	2,100	0	2,363	7,245	0	8,663	102,010	53,088	89,040	671,034
曾於市		0.0%	0	0	0	0	0	0	0	0	0	0	0	0	0
		0.0%	0	0	0	0	0	0	0	0	0	0	0	0	0
霧島市		0.0%	0	0	0	0	0	0	0	0	0	0	0	0	0
		0.0%	0	0	0	0	0	0	0	0	0	0	0	0	0
鹿児島 県内		12.3%	825	347	22	0	0	0	0	0	0	0	0	0	456
		12.1%	236,061	82,299	1,386	0	0	0	0	0	0	0	0	0	152,376
熊本		0.0%	0	0	0	0	0	0	0	0	0	0	0	0	0
		0.0%	0	0	0	0	0	0	0	0	0	0	0	0	0
大分		1.8%	123	48	75	0	0	0	0	0	0	0	0	0	0
		1.1%	22,260	15,960	6,300	0	0	0	0	0	0	0	0	0	0
福岡		7.8%	524	252	152	32	24	0	0	0	0	16	0	48	0
		8.8%	172,520	81,842	45,591	11,256	7,833	0	0	0	0	5,712	0	20,286	0
佐賀		12.1%	809	224	28	0	0	0	0	0	0	0	0	0	557
		10.7%	208,299	74,162	9,188	0	0	0	0	0	0	0	0	0	124,950
長崎		0.0%	0	0	0	0	0	0	0	0	0	0	0	0	0
		0.0%	0	0	0	0	0	0	0	0	0	0	0	0	0
沖縄		0.0%	0	0	0	0	0	0	0	0	0	0	0	0	0
		0.0%	0	0	0	0	0	0	0	0	0	0	0	0	0
その他 県外		4.7%	318	0	0	0	0	0	0	120	80	0	0	66	52
		3.2%	63,410	0	0	0	0	0	0	20,160	8,400	0	0	14,322	20,528

上段:数量:本
下段:金額:円

鉢物

品目名	産地名	産地別割合	合計	4月	5月	6月	7月	8月	9月	10月	11月	12月	1月	2月	3月
合計		100.0%	3,557	298	355	224	390	829	859	149	222	8	35	73	115
		100.0%	4,132,307	222,390	314,685	248,640	401,730	1,296,330	1,106,700	198,114	206,535	10,395	25,410	35,018	66,360
単価			1,162	746	886	1,110	1,030	1,564	1,288	1,330	930	1,299	726	480	577
前年対比			83.2%	634.0%	122.4%	86.8%	54.2%	114.5%	90.5%	36.4%	56.8%	21.1%	53.8%	429.4%	31.1%
			71.0%	489.1%	105.7%	115.1%	46.3%	101.0%	74.3%	31.7%	36.0%	25.6%	69.0%	241.7%	19.9%
市内		0.0%	0	0	0	0	0	0	0	0	0	0	0	0	0
		0.0%	0	0	0	0	0	0	0	0	0	0	0	0	0
三股町		0.0%	0	0	0	0	0	0	0	0	0	0	0	0	0
		0.0%	0	0	0	0	0	0	0	0	0	0	0	0	0
西諸 県郡		0.0%	0	0	0	0	0	0	0	0	0	0	0	0	0
		0.0%	0	0	0	0	0	0	0	0	0	0	0	0	0
県内		1.8%	63	21	0	0	30	0	0	0	0	0	0	12	0
		1.0%	41,580	11,340	0	0	22,680	0	0	0	0	0	0	7,560	0
曾於市		0.0%	0	0	0	0	0	0	0	0	0	0	0	0	0
		0.0%	0	0	0	0	0	0	0	0	0	0	0	0	0
霧島市		0.0%	0	0	0	0	0	0	0	0	0	0	0	0	0
		0.0%	0	0	0	0	0	0	0	0	0	0	0	0	0
鹿児島 県内		0.0%	0	0	0	0	0	0	0	0	0	0	0	0	0
		0.0%	0	0	0	0	0	0	0	0	0	0	0	0	0
熊本		81.7%	2,906	175	298	201	340	813	660	137	222	8	16	0	36
		87.1%	3,598,665	120,645	256,410	218,715	356,475	1,262,100	954,030	183,120	206,535	10,395	7,140	0	23,100
大分		0.0%	0	0	0	0	0	0	0	0	0	0	0	0	0
		0.0%	0	0	0	0	0	0	0	0	0	0	0	0	0
福岡		16.5%	588	102	57	23	20	16	199	12	0	0	19	61	79
		11.9%	492,062	90,405	58,275	29,925	22,575	34,230	152,670	14,994	0	0	18,270	27,458	43,260
佐賀		0.0%	0	0	0	0	0	0	0	0	0	0	0	0	0
		0.0%	0	0	0	0	0	0	0	0	0	0	0	0	0
長崎		0.0%	0	0	0	0	0	0	0	0	0	0	0	0	0
		0.0%	0	0	0	0	0	0	0	0	0	0	0	0	0
沖縄		0.0%	0	0	0	0	0	0	0	0	0	0	0	0	0
		0.0%	0	0	0	0	0	0	0	0	0	0	0	0	0
その他 県外		0.0%	0	0	0	0	0	0	0	0	0	0	0	0	0
		0.0%	0	0	0	0	0	0	0	0	0	0	0	0	0

上段:数量:本
下段:金額:円

鉢物

品目名	産地名	産地別割合	合計	4月	5月	6月	7月	8月	9月	10月	11月	12月	1月	2月	3月
鉢物	合計	100.0%	1,939	238	229	305	466	55	72	84	0	66	280	0	144
		100.0%	401,546	46,347	53,414	60,974	91,004	5,775	33,096	15,120	0	10,395	52,243	0	33,180
鉢物	単価		207	195	233	200	195	105	460	180	0	158	187	0	230
			48.9%	110.2%	53.5%	265.2%	102.9%	45.1%	19.9%	31.9%	0.0%	14.3%	161.8%	0.0%	37.4%
鉢物	前年対比		57.1%	133.4%	39.8%	304.7%	85.3%	25.0%	42.3%	30.9%	0.0%	29.2%	200.3%	0.0%	44.4%
鉢物	市内	3.3%	64	0	0	0	0	0	0	64	0	0	0	0	0
		1.7%	6,720	0	0	0	0	0	0	6,720	0	0	0	0	0
鉢物	三股町	0.0%	0	0	0	0	0	0	0	0	0	0	0	0	0
		0.0%	0	0	0	0	0	0	0	0	0	0	0	0	0
鉢物	西諸 県郡	16.9%	328	0	0	80	224	0	24	0	0	0	0	0	0
		14.5%	58,097	0	0	16,800	36,761	0	4,536	0	0	0	0	0	0
鉢物	県内	0.0%	0	0	0	0	0	0	0	0	0	0	0	0	0
		0.0%	0	0	0	0	0	0	0	0	0	0	0	0	0
鉢物	曾於市	0.0%	0	0	0	0	0	0	0	0	0	0	0	0	0
		0.0%	0	0	0	0	0	0	0	0	0	0	0	0	0
鉢物	霧島市	0.0%	0	0	0	0	0	0	0	0	0	0	0	0	0
		0.0%	0	0	0	0	0	0	0	0	0	0	0	0	0
鉢物	鹿児島 県内	3.2%	63	33	30	0	0	0	0	0	0	0	0	0	0
		2.5%	9,891	3,465	6,426	0	0	0	0	0	0	0	0	0	0
鉢物	熊本	0.0%	0	0	0	0	0	0	0	0	0	0	0	0	0
		0.0%	0	0	0	0	0	0	0	0	0	0	0	0	0
鉢物	大分	0.0%	0	0	0	0	0	0	0	0	0	0	0	0	0
		0.0%	0	0	0	0	0	0	0	0	0	0	0	0	0
鉢物	福岡	1.2%	24	0	0	0	12	0	0	0	0	0	0	0	12
		1.8%	7,098	0	0	0	3,318	0	0	0	0	0	0	0	3,780
鉢物	佐賀	12.8%	248	0	45	40	70	0	48	20	0	0	25	0	0
		28.3%	113,505	0	15,225	12,600	32,025	0	28,560	8,400	0	0	16,695	0	0
鉢物	長崎	0.0%	0	0	0	0	0	0	0	0	0	0	0	0	0
		0.0%	0	0	0	0	0	0	0	0	0	0	0	0	0
鉢物	沖縄	0.0%	0	0	0	0	0	0	0	0	0	0	0	0	0
		0.0%	0	0	0	0	0	0	0	0	0	0	0	0	0
鉢物	その他 県外	62.5%	1,212	205	154	185	160	55	0	0	0	66	255	0	132
		51.4%	206,236	42,882	31,763	31,574	18,900	5,775	0	0	0	10,395	35,548	0	29,400

上段:数量:本
下段:金額:円

鉢物

品目名	産地名	産地別割合	合計	4月	5月	6月	7月	8月	9月	10月	11月	12月	1月	2月	3月
合計		100.0%	13,346	1,763	2,176	1,005	748	978	1,529	827	1,063	1,138	418	0	1,701
		100.0%	39,220,629	4,147,763	4,086,275	2,976,540	2,652,930	3,611,108	3,959,025	2,594,109	2,695,350	4,186,256	1,803,585	0	6,507,690
単価			2,939	2,353	1,878	2,962	3,547	3,692	2,589	3,137	2,536	3,679	4,315	0	3,826
前年 対比			115.8%	104.3%	101.4%	114.5%	88.8%	170.7%	141.3%	149.0%	196.1%	177.5%	92.1%	0.0%	108.6%
			106.7%	80.4%	93.2%	150.0%	104.6%	125.4%	124.8%	119.0%	120.0%	119.3%	106.5%	0.0%	138.1%
市内		0.0%	1	0	0	0	0	1	0	0	0	0	0	0	0
		0.0%	2,625	0	0	0	0	2,625	0	0	0	0	0	0	0
三股町		0.0%	0	0	0	0	0	0	0	0	0	0	0	0	0
		0.0%	0	0	0	0	0	0	0	0	0	0	0	0	0
西諸 県郡		0.0%	0	0	0	0	0	0	0	0	0	0	0	0	0
		0.0%	0	0	0	0	0	0	0	0	0	0	0	0	0
県内		39.3%	5,241	662	326	456	263	458	744	579	769	499	193	0	292
		48.3%	18,935,049	2,183,003	1,327,830	1,594,005	1,221,150	1,913,993	1,819,125	1,876,560	1,935,045	2,322,705	1,119,090	0	1,622,544
曾於市		0.0%	0	0	0	0	0	0	0	0	0	0	0	0	0
		0.0%	0	0	0	0	0	0	0	0	0	0	0	0	0
霧島市		0.0%	0	0	0	0	0	0	0	0	0	0	0	0	0
		0.0%	0	0	0	0	0	0	0	0	0	0	0	0	0
鹿児島 県内		18.8%	2,507	299	321	322	338	293	259	101	82	172	80	0	240
		12.0%	4,716,842	403,305	462,872	442,155	743,085	679,665	557,550	183,750	140,805	227,903	160,808	0	714,945
熊本		27.1%	3,611	455	1,355	94	42	79	197	49	134	355	100	0	751
		20.6%	8,061,365	717,990	1,995,084	198,555	136,395	271,950	623,490	177,198	295,323	1,027,278	275,783	0	2,342,319
大分		0.0%	0	0	0	0	0	0	0	0	0	0	0	0	0
		0.0%	0	0	0	0	0	0	0	0	0	0	0	0	0
福岡		1.0%	136	28	17	4	5	6	0	1	0	21	3	0	51
		0.8%	314,874	44,730	-95,991	5,775	7,875	28,245	0	3,675	0	122,010	9,975	0	188,580
佐賀		5.0%	663	68	28	51	69	123	97	23	36	40	28	0	100
		11.5%	4,512,522	501,900	227,325	369,600	412,860	674,625	576,450	195,825	247,485	367,500	210,000	0	728,952
長崎		0.0%	0	0	0	0	0	0	0	0	0	0	0	0	0
		0.0%	0	0	0	0	0	0	0	0	0	0	0	0	0
沖縄		0.0%	0	0	0	0	0	0	0	0	0	0	0	0	0
		0.0%	0	0	0	0	0	0	0	0	0	0	0	0	0
その他 県外		8.9%	1,187	251	129	78	31	18	232	74	42	51	14	0	267
		6.8%	2,677,353	296,835	169,155	366,450	131,565	40,005	382,410	157,101	76,692	118,860	27,930	0	910,350

ファレノプシス

上段:数量:本
下段:金額:円

鉢物

品目名	産地名	産地別割合	合計	4月	5月	6月	7月	8月	9月	10月	11月	12月	1月	2月	3月
ポインセチア	合計	100.0%	13,124	0	0	0	0	0	0	0	6,214	6,910	0	0	0
		100.0%	4,389,251	0	0	0	0	0	0	0	2,188,532	2,200,719	0	0	0
	単価		334	0	0	0	0	0	0	0	352	318	0	0	0
			97.6%	0.0%	0.0%	0.0%	0.0%	0.0%	0.0%	0.0%	101.9%	111.2%	0.0%	0.0%	0.0%
	前年対比		91.4%	0.0%	0.0%	0.0%	0.0%	0.0%	0.0%	0.0%	94.8%	110.5%	0.0%	0.0%	0.0%
			0.0%	0	0	0	0	0	0	0	0	0	0	0	0
	市内		0.0%	0	0	0	0	0	0	0	0	0	0	0	0
			0.0%	0	0	0	0	0	0	0	0	0	0	0	0
	三股町		0.0%	0	0	0	0	0	0	0	0	0	0	0	0
			0.0%	0	0	0	0	0	0	0	0	0	0	0	0
	西諸 県郡		14.6%	1,918	0	0	0	0	0	0	0	853	1,065	0	0
			11.8%	518,714	0	0	0	0	0	0	0	216,998	301,715	0	0
	県内		39.9%	5,237	0	0	0	0	0	0	0	2,978	2,259	0	0
			29.6%	1,297,481	0	0	0	0	0	0	0	815,993	481,488	0	0
	曾於市		0.0%	0	0	0	0	0	0	0	0	0	0	0	0
			0.0%	0	0	0	0	0	0	0	0	0	0	0	0
	霧島市		0.0%	0	0	0	0	0	0	0	0	0	0	0	0
			0.0%	0	0	0	0	0	0	0	0	0	0	0	0
	鹿児島 県内		1.7%	227	0	0	0	0	0	0	0	227	0	0	0
			0.8%	34,283	0	0	0	0	0	0	0	34,283	0	0	0
熊本		3.9%	509	0	0	0	0	0	0	0	330	179	0	0	
		11.2%	490,476	0	0	0	0	0	0	0	257,271	233,205	0	0	
大分		0.1%	13	0	0	0	0	0	0	0	0	13	0	0	
		0.5%	22,050	0	0	0	0	0	0	0	0	22,050	0	0	
福岡		7.2%	944	0	0	0	0	0	0	0	323	621	0	0	
		10.0%	439,357	0	0	0	0	0	0	0	170,562	268,795	0	0	
佐賀		29.9%	3,924	0	0	0	0	0	0	0	1,401	2,523	0	0	
		32.1%	1,408,685	0	0	0	0	0	0	0	625,018	783,668	0	0	
長崎		0.0%	0	0	0	0	0	0	0	0	0	0	0	0	
		0.0%	0	0	0	0	0	0	0	0	0	0	0	0	
沖縄		0.0%	0	0	0	0	0	0	0	0	0	0	0	0	
		0.0%	0	0	0	0	0	0	0	0	0	0	0	0	
その他 県外		2.7%	352	0	0	0	0	0	0	0	102	250	0	0	
		4.1%	178,206	0	0	0	0	0	0	0	68,408	109,799	0	0	

上段:数量:本
下段:金額:円

鉢物

品目名	産地名	産地別割合	合計	4月	5月	6月	7月	8月	9月	10月	11月	12月	1月	2月	3月
合計		100.0%	5,278	648	498	580	819	329	411	240	106	12	78	507	1,050
		100.0%	2,114,868	186,323	237,678	253,019	317,793	141,393	200,088	166,152	69,153	6,300	35,700	175,539	325,731
単価			401	288	477	436	388	430	487	692	652	525	458	346	310
前年 対比			82.8%	67.2%	65.6%	67.8%	124.8%	94.5%	55.8%	61.4%	46.1%	8.0%	48.8%	146.1%	135.0%
			107.3%	65.1%	113.6%	105.9%	156.3%	110.5%	98.2%	146.8%	120.9%	13.9%	86.1%	118.8%	109.9%
市内		0.0%	0	0	0	0	0	0	0	0	0	0	0	0	0
		0.0%	0	0	0	0	0	0	0	0	0	0	0	0	0
三股町		0.0%	0	0	0	0	0	0	0	0	0	0	0	0	0
		0.0%	0	0	0	0	0	0	0	0	0	0	0	0	0
西諸 県郡		0.0%	0	0	0	0	0	0	0	0	0	0	0	0	0
		0.0%	0	0	0	0	0	0	0	0	0	0	0	0	0
県内		0.9%	49	0	4	1	1	3	14	19	7	0	0	0	0
		8.4%	177,240	0	18,900	4,725	4,725	12,075	49,035	71,505	16,275	0	0	0	0
曾於市		0.0%	0	0	0	0	0	0	0	0	0	0	0	0	0
		0.0%	0	0	0	0	0	0	0	0	0	0	0	0	0
霧島市		1.5%	80	0	0	0	0	0	0	0	0	0	0	8	72
		1.0%	20,160	0	0	0	0	0	0	0	0	0	0	2,520	17,640
鹿児島 県内		0.0%	0	0	0	0	0	0	0	0	0	0	0	0	0
		0.0%	0	0	0	0	0	0	0	0	0	0	0	0	0
熊本		1.1%	60	0	0	0	24	36	0	0	0	0	0	0	0
		1.0%	22,050	0	0	0	11,340	10,710	0	0	0	0	0	0	0
大分		0.0%	0	0	0	0	0	0	0	0	0	0	0	0	0
		0.0%	0	0	0	0	0	0	0	0	0	0	0	0	0
福岡		59.7%	3,152	298	376	337	584	184	176	71	16	0	20	378	712
		45.0%	951,017	97,440	147,378	124,310	179,340	48,090	45,024	21,819	3,360	0	7,980	107,436	168,840
佐賀		19.1%	1,008	30	78	114	130	90	105	102	83	12	36	72	156
		32.3%	682,290	21,420	57,960	79,884	95,928	65,898	68,355	58,548	49,518	6,300	20,790	50,148	107,541
長崎		0.0%	0	0	0	0	0	0	0	0	0	0	0	0	0
		0.0%	0	0	0	0	0	0	0	0	0	0	0	0	0
沖縄		0.0%	0	0	0	0	0	0	0	0	0	0	0	0	0
		0.0%	0	0	0	0	0	0	0	0	0	0	0	0	0
その他 県外		17.6%	929	320	40	128	80	16	116	48	0	0	22	49	110
		12.4%	262,112	67,463	13,440	44,100	26,460	4,620	37,674	14,280	0	0	6,930	15,435	31,710

ポ
ト
ス

上段:数量:本
下段:金額:円

品目名	産地名	産地別割合	合計	4月	5月	6月	7月	8月	9月	10月	11月	12月	1月	2月	3月
鉢物	合計	100.0%	319,120	48,469	45,259	31,372	22,906	9,699	25,080	23,090	17,012	17,842	13,441	22,498	42,452
		100.0%	113,584,660	16,695,753	16,523,050	9,833,081	7,707,571	3,475,624	8,390,899	7,767,046	5,116,496	7,646,245	4,305,541	9,146,220	16,977,134
	単価		356	344	365	313	336	358	335	336	301	429	320	407	400
	前年 対比		99.0%	100.4%	90.2%	114.1%	91.3%	75.7%	107.9%	115.5%	93.1%	96.7%	82.6%	109.1%	102.0%
			98.2%	94.0%	87.4%	119.9%	96.7%	70.9%	115.5%	117.8%	88.3%	82.4%	81.5%	130.4%	101.8%
	市内	1.8%	5,717	721	890	456	228	59	148	391	485	90	298	1,190	761
			0.9%	1,061,486	148,701	180,747	86,100	61,950	20,895	19,845	61,131	59,640	11,403	50,657	160,041
	三股町	0.0%	58	8	31	0	0	0	0	0	0	19	0	0	0
			0.1%	59,745	1,260	2,153	0	0	0	0	0	56,333	0	0	0
	西諸 県郡	5.7%	18,102	3,901	6,691	987	609	316	782	1,378	797	622	6	529	1,484
			4.3%	4,868,620	1,054,832	2,083,116	289,506	157,883	73,815	138,731	234,948	83,731	292,693	5,040	104,034
	県内	10.5%	33,587	6,730	5,975	4,372	2,380	975	1,513	2,153	1,164	879	1,278	2,563	3,605
			11.1%	12,551,272	2,101,397	2,026,474	1,218,368	944,984	395,930	540,036	744,776	434,275	338,720	292,148	2,286,370
	曾於市	0.3%	999	124	371	49	164	11	129	0	0	100	0	11	40
			0.1%	165,606	7,560	47,334	30,870	10,920	5,040	10,868	0	0	49,980	0	1,733
	霧島市	0.6%	1,870	56	198	488	408	256	0	0	0	0	0	191	273
			0.6%	645,498	10,080	64,176	194,922	135,912	86,100	0	0	0	0	0	56,228
	鹿児島 県内	7.5%	24,048	2,889	3,801	2,294	2,574	2,018	1,959	1,472	1,218	1,087	988	884	2,864
			13.6%	15,485,824	2,196,078	2,191,424	1,236,816	1,461,905	836,199	1,476,027	877,428	571,132	1,260,011	579,810	696,255
	熊本	8.9%	28,399	5,438	2,658	1,682	1,314	965	2,799	2,221	1,628	3,080	857	2,014	3,743
			13.7%	15,541,152	2,321,111	1,755,597	1,028,450	792,624	599,682	1,209,243	680,222	730,002	2,334,696	534,041	1,205,043
	大分	2.4%	7,717	1,307	792	700	637	75	959	749	338	58	560	428	1,114
			2.4%	2,690,745	486,806	348,506	193,169	174,594	42,630	274,817	263,456	122,430	20,706	155,640	138,443
	福岡	29.2%	93,111	12,746	11,171	10,771	6,957	1,835	7,858	7,164	4,941	4,642	4,101	8,141	12,784
			26.4%	29,987,376	4,187,093	3,289,393	3,032,820	2,064,105	715,313	2,264,611	2,758,959	1,620,077	1,513,890	1,312,585	2,426,922
	佐賀	10.3%	32,992	5,113	4,665	2,935	2,675	933	1,734	2,245	2,192	2,432	1,319	1,588	5,161
			7.3%	8,263,828	1,337,405	1,544,172	549,039	426,871	119,873	426,387	599,267	365,016	352,143	347,809	610,093
	長崎	0.0%	0	0	0	0	0	0	0	0	0	0	0	0	0
			0.0%	0	0	0	0	0	0	0	0	0	0	0	0
	沖縄	0.1%	212	0	55	125	32	0	0	0	0	0	0	0	0
			0.3%	357,788	0	130,935	170,363	56,490	0	0	0	0	0	0	0
	その他 県外	22.7%	72,308	9,436	7,961	6,513	4,928	2,256	7,199	5,317	4,249	4,833	4,034	4,959	10,623
			19.3%	21,905,721	2,843,429	2,859,025	1,802,660	1,419,333	580,147	2,030,335	1,546,861	1,130,194	1,415,672	1,027,810	1,461,060

その他鉢物

上段:数量:本
下段:金額:円

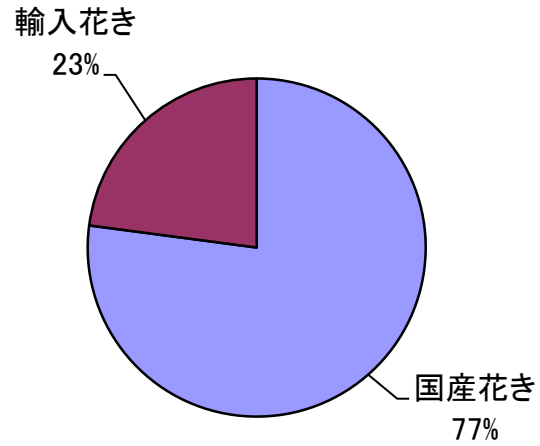
その他

品目名	産地名	産地別割合	合計	4月	5月	6月	7月	8月	9月	10月	11月	12月	1月	2月	3月
合計		100.0%	4,294,881	759,125	474,525	326,810	128,903	78,525	304,283	501,937	524,034	499,868	147,576	153,398	395,897
		100.0%	201,702,125	44,716,526	19,593,639	11,999,070	5,201,961	2,806,119	12,510,906	24,152,134	21,312,919	23,537,359	6,178,198	7,393,888	22,299,404
単価			59	59	41	37	40	36	41	48	41	47	42	48	56
前年 対比			20.3%	35.3%	25.6%	23.2%	9.0%	4.2%	19.5%	29.6%	31.4%	20.4%	10.5%	10.2%	18.1%
			17.1%	38.4%	20.6%	16.2%	5.8%	2.4%	14.1%	25.3%	22.6%	17.2%	7.9%	8.8%	20.4%
市内		16.4%	705,746	139,496	90,546	73,756	22,234	10,197	52,543	74,812	62,852	59,904	19,988	24,547	74,871
		9.8%	19,741,368	5,554,273	1,945,299	1,664,086	540,569	214,804	1,265,475	1,987,280	1,628,884	1,896,077	492,626	562,103	1,989,891
三股町		0.0%	928	345	18	4	0	0	3	420	0	136	1	1	0
		0.1%	159,233	41,895	4,778	1,155	0	0	7,875	23,520	0	78,750	840	420	0
西諸 県郡		15.3%	658,545	39,701	42,014	40,870	28,225	5,964	48,882	133,722	137,476	98,496	30,760	18,050	34,385
		13.1%	26,424,788	2,187,156	1,538,212	1,372,310	1,056,544	194,082	1,588,510	5,602,672	4,618,984	4,528,927	1,485,664	851,429	1,400,298
県内		34.8%	1,494,514	325,912	211,733	131,701	37,608	17,636	83,156	138,699	149,342	132,149	49,544	50,680	166,354
		29.4%	59,358,061	15,440,116	7,141,292	3,872,353	1,293,448	598,561	2,952,776	5,830,355	5,683,058	4,662,651	1,876,541	1,923,978	8,082,934
曾於市		6.5%	278,921	49,149	19,337	13,622	5,337	8,374	31,003	22,622	33,242	52,942	7,809	15,468	20,016
		5.2%	10,584,964	3,358,496	680,148	369,312	183,496	293,920	852,770	794,711	804,338	1,846,257	155,398	430,758	815,359
霧島市		1.0%	44,330	17,737	9,844	2,476	780	221	1,609	5,121	5,404	400	0	10	728
		1.7%	3,496,624	1,204,468	407,394	123,190	25,956	6,237	181,503	650,738	823,967	27,804	0	10,500	34,868
鹿児島 県内		6.7%	287,155	50,015	26,117	16,586	13,303	10,005	33,096	40,103	37,103	26,585	9,097	5,837	19,308
		6.8%	13,636,648	3,163,398	1,028,789	591,104	523,756	406,333	1,409,285	1,841,322	1,682,901	1,389,050	351,814	263,826	985,070
熊本		9.3%	401,297	72,349	37,698	20,566	6,631	7,503	21,814	51,501	65,275	78,130	14,560	6,354	18,916
		8.6%	17,346,103	4,729,920	1,571,718	616,241	218,902	292,291	698,909	1,977,786	2,113,225	3,457,704	369,323	275,104	1,024,981
大分		0.4%	18,222	3,619	4,359	1,093	461	185	909	951	1,412	1,060	168	400	3,605
		1.0%	2,037,779	357,596	387,725	116,099	47,439	13,487	94,333	87,696	246,456	168,168	17,842	30,240	470,698
福岡		4.5%	192,035	15,599	12,460	12,162	7,773	14,082	18,684	24,390	20,031	27,553	7,099	13,218	18,984
		12.7%	25,694,982	3,439,721	2,281,474	1,642,339	637,816	444,056	1,817,792	4,265,946	2,569,896	2,753,422	725,241	1,682,526	3,434,753
佐賀		2.3%	97,444	30,065	14,890	8,111	3,566	1,244	8,590	4,320	4,512	1,548	2,284	5,026	13,288
		5.9%	11,860,724	4,124,986	2,173,397	930,825	450,986	140,045	992,893	495,058	444,927	126,840	166,631	312,833	1,501,305
長崎		0.0%	0	0	0	0	0	0	0	0	0	0	0	0	0
		0.0%	0	0	0	0	0	0	0	0	0	0	0	0	0
沖縄		0.0%	104	0	0	4	0	0	0	100	0	0	0	0	0
		0.0%	294	0	0	84	0	0	0	210	0	0	0	0	0
その他 県外		2.7%	115,640	15,138	5,509	5,859	2,985	3,114	3,994	5,176	7,385	20,965	6,266	13,807	25,442
		5.6%	11,360,556	1,114,500	433,414	699,973	223,050	202,304	648,785	594,839	696,284	2,601,708	536,279	1,050,170	2,559,249

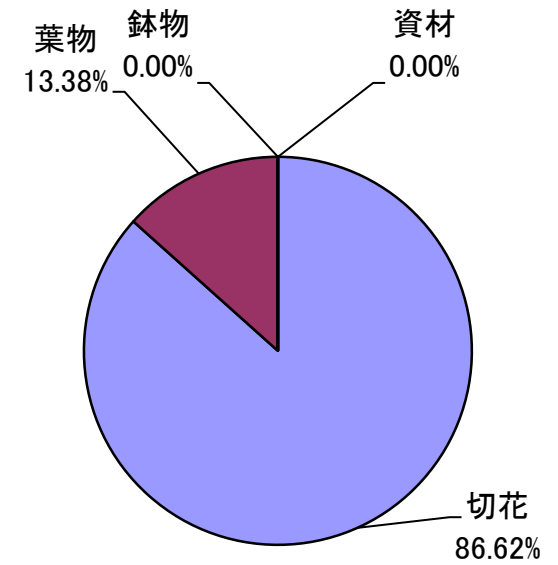
その他

輸入品目取扱グラフ（花き）

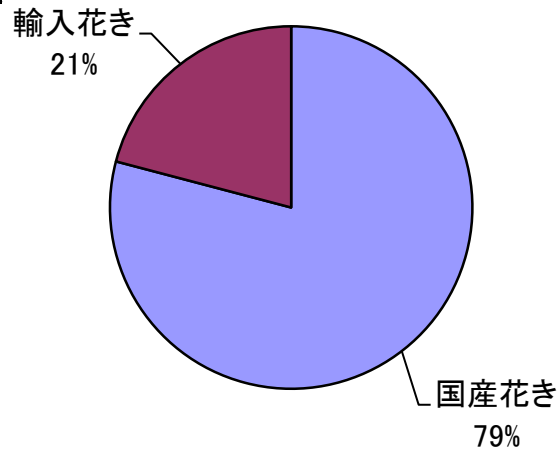
花き	取扱量
合計	22,425,003
国産花き	17,287,322
輸入花き	5,137,681



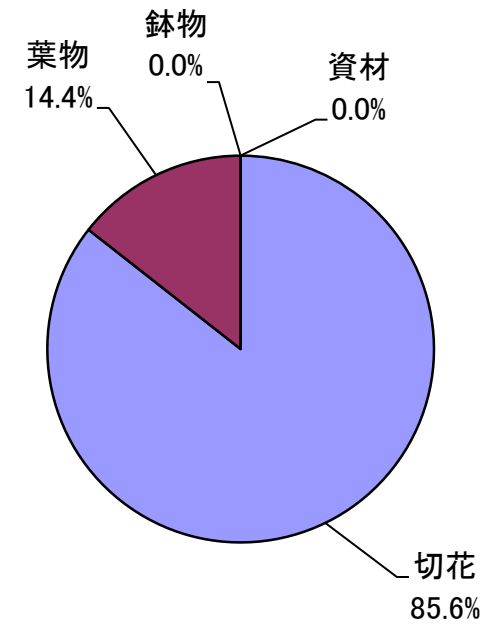
花き	取扱量
合計	5,137,681
切花	4,450,243
葉物	687,438
鉢物	0
資材	0



花き	取扱金額(円)
合計	1,354,734,576
国産花き	1,071,510,014
輸入花き	283,224,562

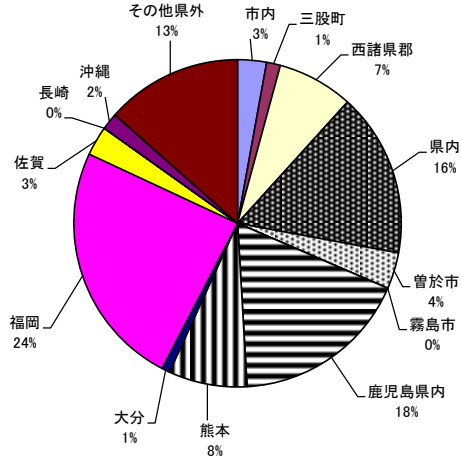


花き	取扱金額(円)
合計	283,224,562
切花	242,402,127
葉物	40,822,435
鉢物	0
資材	0

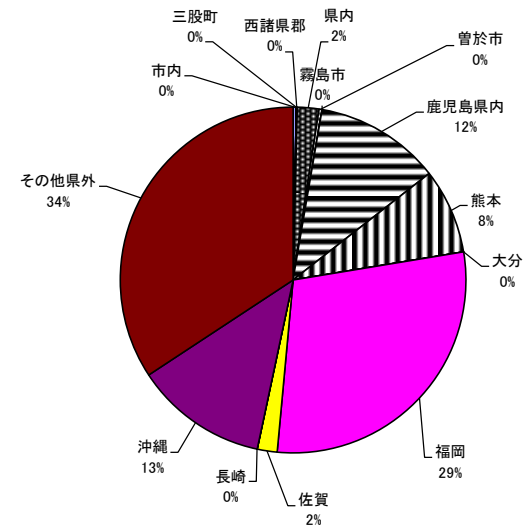


取扱品目産地別グラフ (花き)

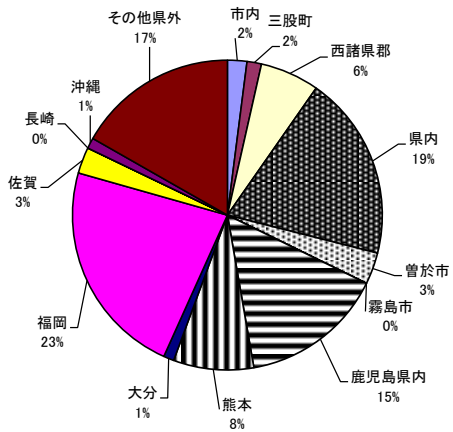
切花	数量 (千本)
合計	16,210.9
市内	462.6
三股町	221.9
西諸県郡	1,216.0
県内	2,622.7
曾於市	583.5
霧島市	0.0
鹿児島県内	2,847.5
熊本	1,259.7
大分	131.2
福岡	3,938.4
佐賀	472.0
長崎	0.0
沖縄	269.0
その他県外	2,186.4



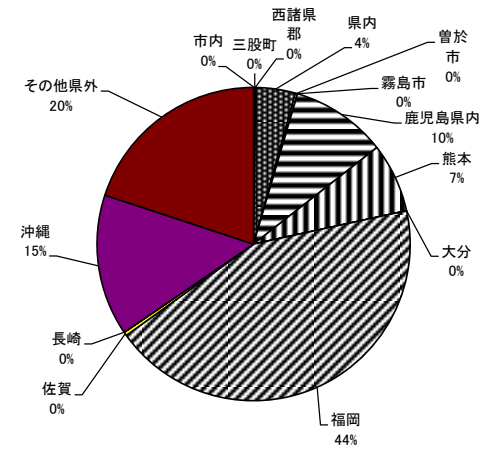
葉物	数量 (千本)
合計	1,039.6
市内	3.1
三股町	0.0
西諸県郡	1.1
県内	21.0
曾於市	2.9
霧島市	0.0
鹿児島県内	122.1
熊本	82.7
大分	0.0
福岡	302.3
佐賀	19.4
長崎	0.0
沖縄	129.0
その他県外	356.1



切花	金額 (千円)
合計	937,502.4
市内	18,991.2
三股町	14,161.0
西諸県郡	57,885.4
県内	180,348.3
曾於市	31,053.8
霧島市	0.0
鹿児島県内	140,683.3
熊本	78,603.8
大分	10,202.8
福岡	212,346.3
佐賀	25,704.5
長崎	0.0
沖縄	10,378.6
その他県外	157,143.5

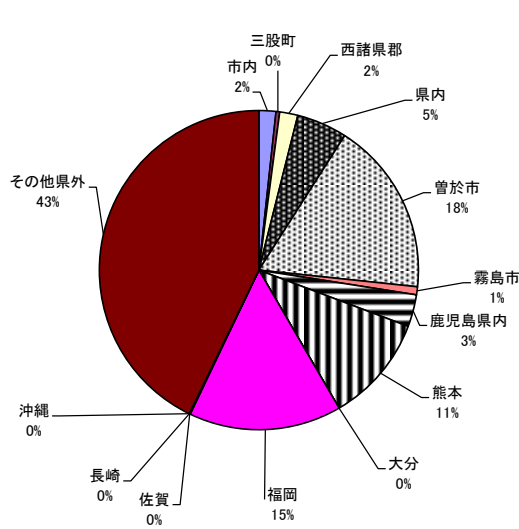


葉物	金額 (千円)
合計	42,366.7
市内	52.3
三股町	0.0
西諸県郡	39.8
県内	1,736.9
曾於市	94.0
霧島市	0.0
鹿児島県内	4,191.5
熊本	3,029.6
大分	0.0
福岡	18,435.4
佐賀	162.6
長崎	0.0
沖縄	6,180.6
その他県外	8,443.9

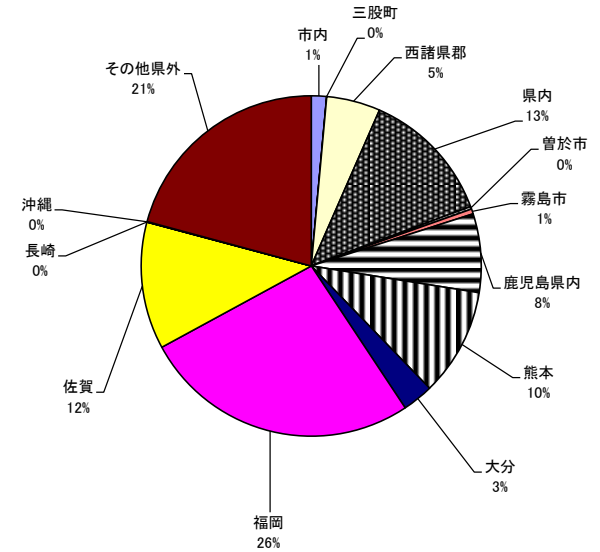


取扱品目産地別グラフ（鉢物）

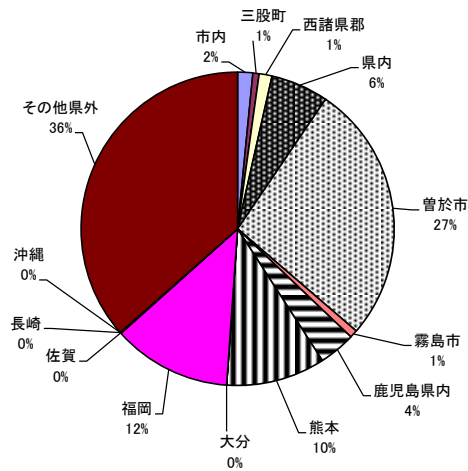
枝物	数量 (千本)
合計	547.1
市内	9.4
三股町	2.1
西諸県郡	10.1
県内	28.0
曾於市	96.4
霧島市	4.4
鹿児島県内	17.8
熊本	59.6
大分	0.0
福岡	84.6
佐賀	0.5
長崎	0.0
沖縄	0.1
その他県外	234.2



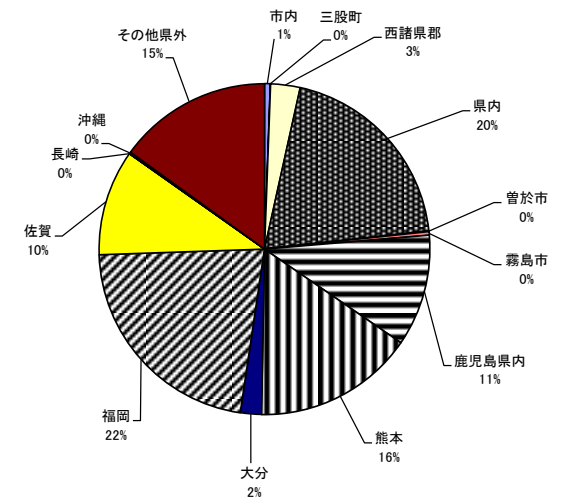
鉢物	数量 (千本)
合計	411.1
市内	5.9
三股町	0.1
西諸県郡	21.0
県内	52.4
曾於市	1.0
霧島市	2.0
鹿児島県内	30.7
熊本	42.1
大分	12.0
福岡	108.5
佐賀	49.7
長崎	0.0
沖縄	0.2
その他県外	85.5



枝物	金額 (千円)
合計	48,863.6
市内	763.8
三股町	314.2
西諸県郡	649.5
県内	2,911.1
曾於市	13,104.8
霧島市	396.0
鹿児島県内	1,844.8
熊本	4,995.5
大分	0.0
福岡	5,988.5
佐賀	48.3
長崎	0.0
沖縄	2.1
その他県外	17,845.1



鉢物	金額 (千円)
合計	195,552.6
市内	1,083.1
三股町	60.4
西諸県郡	5,643.9
県内	38,636.8
曾於市	165.6
霧島市	665.7
鹿児島県内	21,345.6
熊本	30,732.5
大分	4,013.4
福岡	43,259.7
佐賀	20,185.1
長崎	0.0
沖縄	357.8
その他県外	29,403.0



品目別：月別取扱高10位（花き）

数量

単位：本

順位	品目名	年間	4月	5月	6月	7月	8月	9月	10月	11月	12月	1月	2月	3月
1位	品目名	大菊	スプレー菊	大菊	スプレー菊	大菊	大菊	大菊	大菊	スプレー菊	大菊	大菊	スプレー菊	スプレー菊
	数量	3,784,723	345,305	284,640	240,870	352,880	470,450	340,820	306,110	283,000	472,940	289,250	276,640	365,572
2位	品目名	スプレー菊	大菊	スプレー菊	大菊	スプレー菊	スプレー菊	スプレー菊	スプレー菊	大菊	スプレー菊	スプレー菊	大菊	大菊
	数量	3,771,164	265,020	281,810	229,830	319,174	361,400	303,150	242,240	265,823	463,643	288,360	235,070	271,890
3位	品目名	バラ	バラ	バラ	バラ	バラ	小菊	小菊	小菊	鹿子百合	小菊	スイトピー	スイトピー	スイトピー
	数量	775,311	81,187	89,095	76,635	90,793	128,177	88,740	81,495	60,419	80,990	70,480	86,750	95,800
4位	品目名	小菊	スターチス	スターチス	鹿子百合	小菊	リンドウ	リンドウ	バラ	バラ	鹿子百合	バラ	鹿子百合	スターチス
	数量	658,561	61,260	52,290	46,495	55,985	114,430	68,580	68,143	55,578	74,864	47,731	38,968	51,775
5位	品目名	鹿子百合	スイトピー	ガーベラ	トルコ桔梗	鹿子百合	鹿子百合	バラ	鹿子百合	トルコ桔梗	スイトピー	デンファール	バラ	バラ
	数量	644,300	48,190	51,462	44,045	51,048	73,448	67,901	60,583	46,351	52,707	47,075	34,409	54,306
6位	品目名	トルコ桔梗	ガーベラ	鹿子百合	カーネーション	トルコ桔梗	バラ	鹿子百合	デンファール	ガーベラ	カーネーション	小菊	ストック	ストック
	数量	456,700	42,339	47,455	27,440	44,734	62,848	67,029	45,540	37,117	51,354	39,835	34,028	51,205
7位	品目名	カーネーション	鹿子百合	カーネーション	ガーベラ	カーネーション	トルコ桔梗	デンファール	トルコ桔梗	小菊	スターチス	鹿子百合	スターチス	鹿子百合
	数量	449,640	36,850	36,984	25,595	38,395	62,521	49,355	43,993	35,165	51,145	39,386	31,730	47,755
8位	品目名	スターチス	宿根カスミ草	小菊	小菊	スターチス	カーネーション	カーネーション	リンドウ	カーネーション	バラ	ストック	デンファール	ガーベラ
	数量	387,395	28,235	26,322	16,462	26,030	55,542	48,940	41,110	34,592	46,685	32,045	30,970	46,805
9位	品目名	デンファール	金魚草	トルコ桔梗	スターチス	リンドウ	デンファール	トルコ桔梗	カーネーション	デンファール	トルコ桔梗	スターチス	小菊	チューリップ
	数量	354,070	26,278	25,545	15,970	19,340	39,250	47,007	39,254	34,030	35,824	31,225	29,240	37,650
10位	品目名	ガーベラ	小菊	宿根カスミ草	デンファール	ガーベラ	ガーベラ	ガーベラ	ガーベラ	スターチス	宿根カスミ草	トルコ桔梗	トルコ桔梗	宿根カスミ草
	数量	377,955	25,520	21,809	14,305	16,415	34,980	17,709	34,157	28,770	32,205	28,129	28,611	46,965

金額

単位：円

順位	品目名	年間	4月	5月	6月	7月	8月	9月	10月	11月	12月	1月	2月	3月
1位	品目名	大菊	大菊	スプレー菊	スプレー菊	スプレー菊	大菊	大菊	大菊	大菊	大菊	大菊	大菊	スプレー菊
	金額	197,745,854	13,888,098	11,880,146	14,378,427	18,420,140	25,129,356	16,517,193	17,957,142	12,477,980	25,247,618	14,165,183	15,621,218	19,234,520
2位	品目名	スプレー菊	スプレー菊	大菊	大菊	大菊	スプレー菊	スプレー菊	スプレー菊	スプレー菊	スプレー菊	スプレー菊	スプレー菊	大菊
	金額	187,971,367	13,038,081	10,329,911	11,084,745	17,918,255	20,762,485	16,145,955	14,804,202	11,267,655	22,714,976	12,359,508	12,965,274	17,409,158
3位	品目名	鹿子百合	鹿子百合	鹿子百合	鹿子百合	鹿子百合	鹿子百合	鹿子百合	鹿子百合	鹿子百合	鹿子百合	スターチス	鹿子百合	鹿子百合
	金額	102,258,989	6,025,304	7,527,114	6,678,357	6,805,360	11,874,912	9,027,029	8,655,610	7,239,136	12,519,864	7,389,953	8,876,133	10,301,093
4位	品目名	トルコ桔梗	バラ	バラ	トルコ桔梗	トルコ桔梗	リンドウ	トルコ桔梗	トルコ桔梗	トルコ桔梗	バラ	鹿子百合	トルコ桔梗	バラ
	金額	47,581,700	3,713,252	4,610,121	3,724,497	4,831,313	6,236,066	4,993,139	4,857,962	4,173,698	4,724,276	6,729,077	3,579,524	5,769,845
5位	品目名	バラ	トルコ桔梗	カーネーション	バラ	バラ	トルコ桔梗	バラ	バラ	バラ	スターチス	バラ	バラ	スターチス
	金額	46,455,726	2,528,369	2,338,760	3,643,952	3,504,601	5,817,194	4,107,826	4,126,663	3,321,817	4,172,133	3,093,174	3,343,610	4,525,091
6位	品目名	スターチス	スターチス	トルコ桔梗	カーネーション	小菊	小菊	リンドウ	小菊	スターチス	トルコ桔梗	トルコ桔梗	スターチス	トルコ桔梗
	金額	29,286,595	2,122,134	2,273,082	1,402,485	2,041,174	4,594,784	3,387,431	3,201,975	1,552,425	3,927,630	3,006,885	2,917,530	3,868,410
7位	品目名	小菊	宿根カスミ草	スターチス	小菊	スターチス	カーネーション	小菊	リンドウ	カーネーション	小菊	ストック	ストック	ストック
	金額	24,066,226	1,608,731	1,581,563	743,621	1,783,341	2,585,793	3,212,486	2,137,811	1,452,003	2,983,922	2,405,078	2,892,209	3,442,047
8位	品目名	カーネーション	カーネーション	宿根カスミ草	スターチス	カーネーション	バラ	カーネーション	カーネーション	宿根カスミ草	鉄砲百合	宿根カスミ草	スイトピー	宿根カスミ草
	金額	21,878,246	1,216,740	1,366,528	738,239	1,782,848	2,496,593	2,110,332	2,064,043	1,402,669	2,529,314	1,887,874	2,258,393	3,574,043
9位	品目名	宿根カスミ草	ガーベラ	ガーベラ	デンファール	リンドウ	鉄砲百合	デンファール	デンファール	小菊	カーネーション	スイトピー	宿根カスミ草	スイトピー
	金額	16,720,520	937,099	1,075,489	665,648	982,233	2,006,860	1,491,735	1,457,479	1,273,430	2,432,645	1,704,413	1,879,001	2,588,355
10位	品目名	リンドウ	小菊	小菊	鉄砲百合	シンビジューム	デンファール	鉄砲百合	ガーベラ	ストック	ストック	デンファール	小菊	チューリップ
	金額	12,932,582	812,070	759,717	623,553	716,783	1,586,393	663,395	1,067,829	1,036,602	2,418,119	1,245,531	1,441,010	2,052,981

主要品目・月別平均単価（花き）

単位：円/本

品目名	年次	平均	4月	5月	6月	7月	8月	9月	10月	11月	12月	1月	2月	3月	品目名	年次	平均	4月	5月	6月	7月	8月	9月	10月	11月	12月	1月	2月	3月	
大菊	19年	55.8	56	46	48	47	57	56	69	59	57	55	61	61	スイトピー	19年	20.1	17	-	-	-	-	-	-	14	19	20	18	30	23
	20年	54.0	59	52	40	44	61	50	60	65	54	57	48	57		20年	19.4	14	-	-	-	-	-	-	-	21	21	20	18	22
	21年	52.5	54	50	49	44	50	47	53	51	57	60	51	64		21年	20.3	15	-	-	-	-	-	-	-	-	22	24	-	20
	22年	55.5	63	53	55	60	58	53	51	64	50	56	48	55		22年	15.0	16	-	-	-	-	-	-	-	10	15	19	18	12
	23年	52.3	52	36	48	51	53	48	59	47	53	49	66	64		23年	18.9	7	-	-	-	-	-	-	-	10	19	24	26	27
小菊	19年	37.9	38	35	36	34	39	54	50	46	29	27	38	28	スターチス	19年	64.3	41	32	40	54	62	75	77	76	90	64	96	64	
	20年	33.5	37	29	31	32	42	29	40	47	32	14	31	37		20年	63.0	40	35	56	54	59	55	72	64	78	83	80	78	
	21年	32.1	33	29	32	28	33	32	24	23	30	32	46	43		21年	62.3	35	37	35	61	75	63	69	-	-	84	77	85	
	22年	38.5	34	39	35	53	45	39	31	32	40	35	42	38		22年	61.5	50	46	42	71	67	59	34	73	-	92	84	59	
	23年	36.7	32	29	45	36	36	36	39	36	37	27	49	38		23年	77.3	35	30	46	69	73	62	61	54	82	237	92	87	
カーネーション	19年	57.7	53	82	48	60	58	59	58	57	57	53	59	47	ストック	19年	58.2	49	38	72	53	-	76	54	76	59	47	68	50	
	20年	54.0	61	79	40	38	51	51	54	56	57	53	49	58		20年	49.6	46	32	48	63	0	0	73	80	79	62	48	63	
	21年	45.7	49	66	39	37	53	46	39	34	48	45	41	53		21年	61.5	50	35	75	-	-	-	56	59	74	68	75	61	
	22年	43.9	44	50	38	44	42	45	46	44	39	49	45	43		22年	57.0	58	61	42	-	-	32	57	63	68	78	65	47	
	23年	48.8	49	63	51	46	47	43	53	42	47	42	48	53		23年	65.7	32	45	-	-	-	-	69	60	92	75	85	67	
バラ	19年	57.4	54	50	37	40	34	52	56	61	55	76	83	90	トルコ桔梗	19年	98.8	131	106	58	84	94	73	75	104	136	79	122	123	
	20年	58.6	48	54	44	37	41	53	61	57	77	71	70	92		20年	91.9	144	106	66	64	71	78	83	91	91	89	99	121	
	21年	57.0	49	50	39	32	35	52	46	62	75	67	78	97		21年	88.8	97	90	52	75	98	75	69	69	96	98	132	113	
	22年	61.5	58	49	38	42	36	65	63	69	74	73	92	81		22年	98.8	90	103	74	105	77	82	100	97	127	103	117	110	
	23年	64.5	46	52	48	39	40	60	61	60	101	65	97	106		23年	106.6	101	89	85	108	93	106	110	90	110	107	125	155	
チュールリップ	19年	64.8	49	-	-	-	-	-	105	74	61	54	60	51	ガーベラ	19年	36.3	34	35	27	31	28	36	34	46	41	33	40	52	
	20年	52.2	35	60	-	-	-	-	36	71	63	48	47	57		20年	31.8	28	23	22	24	20	27	38	38	40	34	34	54	
	21年	60.7	48	-	-	-	-	-	84	65	66	52	49	61		21年	27.4	26	24	24	21	17	23	22	32	29	33	32	48	
	22年	50.7	47	35	-	-	-	-	-	71	58	51	48	44		22年	27.4	33	25	20	21	16	21	32	39	29	27	35	32	
	23年	44.0	20	-	-	-	-	-	-	34	43	60	45	55		23年	28.6	22	21	21	23	11	21	31	24	42	35	40	53	
フリージア	19年	38.0	25	-	-	-	30	26	-	47	58	45	38	36	宿根カスミ草	19年	89.1	54	45	58	91	121	172	57	88	126	95	98	64	
	20年	38.7	27	-	37	-	-	-	-	44	59	43	31	30		20年	87.4	46	62	83	78	166	145	111	90	89	67	47	64	
	21年	33.1	29	-	-	-	-	46	-	30	34	37	33	24		21年	79.9	41	48	69	83	164	179	65	46	76	73	57	58	
	22年	29.9	1	-	-	-	-	43	42	32	31	33	36	21		22年	89.6	51	53	75	103	180	112	140	85	64	87	66	60	
	23年	39.4	16	-	-	-	-	47	50	36	40	49	40	37		23年	87.6	57	63	63	132	151	120	112	54	68	86	71	76	
鉄砲百合	19年	93.5	113	78	59	65	72	127	92	85	144	97	107	82	リンドウ	19年	62.7	-	-	77	49	44	48	50	67	-	-	84	82	
	20年	76.4	66	61	54	34	69	80	98	78	111	88	84	92		20年	44.4	-	-	54	44	47	39	45	45	-	-	37	-	
	21年	78.4	71	68	72	68	77	71	53	95	107	80	87	91		21年	46.3	-	-	53	-	44	42	45	47	-	-	-	-	
	22年	90.2	90	85	78	71	72	74	125	132	123	62	90	80		22年	47.4	-	-	49	61	53	56	46	51	16	-	-	-	
	23年	75.7	56	53	65	56	59	72	103	106	122	62	63	90		23年	51.2	-	-	49	51	54	49	52	52	-	-	-	-	
鹿子百合	19年	185.4	226	170	157	134	168	173	189	189	198	195	229	196	デンファーレ	19年	41.5	44	55	59	58	39	35	32	33	40	27	35	39	
	20年	166.3	190	158	110	105	157	142	153	146	176	216	203	241		20年	38.1	48	41	48	47	41	30	31	29	43	38	25	36	
	21年	177.6	178	183	141	144	171	172	168	149	187	197	225	217		21年	37.8	36	44	56	45	43	33	28	24	46	28	25	46	
	22年	192.8	216	213	173	170	163	145	218	232	205	195	212	173		22年	33.5	35	39	48	43	37	38	29	24	28	21	31	29	
	23年	161.6	164	159	144	133	162	135	143	120	167	171	228	216		23年	40.5	39	44	47	49	40	30	32	30	61	26	31	55	

主要品目・月別平均単価（花き）

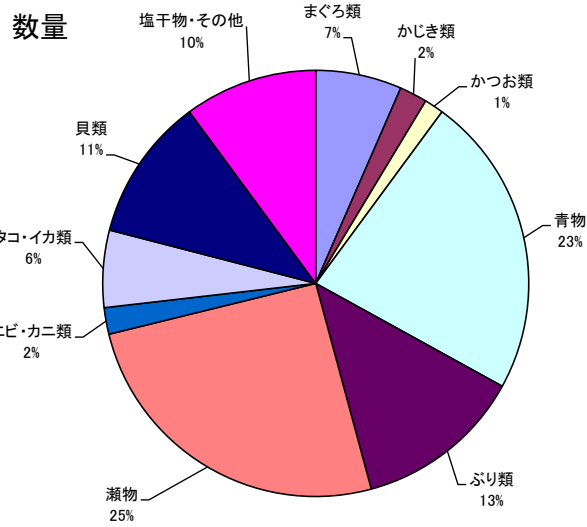
単位：円/本

品目名	年次	平均	4月	5月	6月	7月	8月	9月	10月	11月	12月	1月	2月	3月	品目名	年次	平均	4月	5月	6月	7月	8月	9月	10月	11月	12月	1月	2月	3月	
玉シダ	19年	5.7	3	2	7	11	-	3	6	13	3	3	3	8	シクラメン	19年	373.7	-	-	-	-	-	108	320	535	688	486	105	-	
	20年	5.1	3	4	2	6	17	5	3	5	1	3	8	5		20年	425.2	-	-	-	-	-	137	407	534	761	287	-	-	
	21年	6.9	5	4	9	19	-	4	-	2	2	2	4	9		11	21年	364.8	-	-	-	-	-	130	335	487	647	327	263	-
	22年	6.6	5	9	3	16	-	4	1	2	1	8	13	9		22年	358.8	-	-	-	-	-	172	277	498	736	366	105	-	
	23年	7.9	5	4	16	-	-	3	2	-	-	11	12	10		23年	311.8	-	-	-	-	-	162	312	397	630	275	-	94	
ドラセナ	19年	58.9	58	53	59	70	68	66	55	54	61	45	56	60	シヤコバコボテン	19年	416.3	371	-	-	-	503	428	466	372	492	-	-	282	
	20年	58.2	61	63	65	61	69	56	53	49	57	45	59	60		20年	453.5	338	-	-	-	551	526	424	339	825	-	305	321	
	21年	54.8	59	53	58	55	66	55	48	49	61	46	53	54		21年	433.1	321	-	-	-	492	518	449	486	472	-	-	294	
	22年	56.0	50	54	53	61	63	62	50	47	55	58	61	56		22年	435.9	265	-	-	-	566	584	574	437	382	-	-	242	
	23年	58.1	55	52	69	63	63	63	57	49	57	56	54	59		23年	420.1	243	-	-	-	525	532	719	390	508	158	-	287	
レザーファン	19年	22.6	25	21	18	19	24	24	24	22	23	21	23	26	シンビジューム	19年	1,583.0	1146	962	3325	-	1769	1455	1373	1684	1896	1113	1293	1397	
	20年	22.6	26	19	16	17	26	24	23	27	19	24	25	26		20年	1,515.1	1253	1054	-	-	-	2409	1723	1497	1759	1366	1255	1320	
	21年	21.8	22	23	20	14	23	22	17	22	28	24	22	25		21年	1,799.5	1052	-	-	1316	-	2768	1720	1694	1851	1351	1645	2799	
	22年	22.7	20	19	12	18	27	23	23	25	28	28	24	26		22年	2,015.5	2388	2713	-	-	-	1685	1928	2017	2319	1470	1934	1686	
	23年	21.4	22	16	14	19	21	22	19	22	27	24	25	27		23年	1,524.2	840	735	-	-	-	-	1565	1837	2536	1295	1560	1827	
ロベレニ	19年	20.7	24	31	26	17	27	14	12	15	18	17	16	32	ゼラニューム	19年	236.4	205	163	171	-	-	-	253	224	251	236	371	254	
	20年	22.8	27	28	21	23	34	21	17	13	11	30	24	24		20年	257.7	241	178	135	210	-	-	360	198	242	365	322	326	
	21年	22.6	26	23	24	18	29	17	14	18	24	22	26	30		21年	252.4	227	242	252	214	-	147	214	286	180	321	358	335	
	22年	24.8	28	23	24	20	28	17	16	24	25	29	30	34		22年	318.9	257	416	305	305	305	-	305	390	197	316	388	326	
	23年	24.4	31	26	29	30	30	19	21	20	28	20	22	18		23年	247.8	274	229	281	326	158	242	168	83	136	354	342	381	
エニシダ	19年	86.5	40	-	-	-	-	26	-	20	-	26	-	320	デンファール	19年	1,426.0	1471	1478	1221	1307	1539	1678	1356	1947	1435	772	1365	1543	
	20年	26.1	-	-	-	-	-	27	28	39	17	25	21	-		20年	1,211.1	1539	1302	1246	1470	1618	1559	1390	1096	1103	578	662	971	
	21年	27.0	33	-	-	-	-	30	23	32	17	-	-	-		21年	1,066.8	1045	961	820	1462	1999	1262	1476	952	561	509	555	1200	
	22年	37.9	42	-	-	-	-	29	-	39	42	-	-	-		22年	1,146.7	967	1026	837	1206	1772	1571	1527	1466	1069	566	852	900	
	23年	28.5	32	-	-	-	-	25	35	-	42	25	32	11		23年	997.2	746	886	1110	1030	1564	1288	1330	930	1299	726	480	577	
こでまり	19年	126.1	108	-	-	-	-	-	-	-	-	203	94	99	ペゴニア	19年	241.7	337	443	213	159	194	216	445	193	185	173	184	159	
	20年	116.5	84	129	-	-	-	-	-	-	-	111	107	151		20年	208.7	218	378	275	159	284	170	244	152	142	135	182	166	
	21年	78.8	110	-	-	-	35	21	63	-	-	93	113	117		21年	169.3	253	113	126	119	90	155	212	206	137	227	208	186	
	22年	154.6	97	-	-	-	-	42	-	-	-	245	215	174		22年	181.3	161	314	174	236	189	217	186	103	77	151	174	194	
	23年	100.9	111	42	-	-	42	19	-	-	-	148	159	185		23年	214.2	195	233	200	195	105	460	180	-	158	187	-	230	
シバ	19年	100.3	136	123	113	84	90	66	89	80	75	126	106	116	フアレノブシ	19年	4,300.6	4510	3269	3965	4093	5544	4928	4131	4419	4558	4587	4028	3574	
	20年	104.0	107	125	102	86	93	121	96	60	106	123	127	101		20年	3,527.7	2947	2415	2565	3024	4092	3859	3971	4754	4612	3727	3204	3164	
	21年	101.5	117	146	101	90	92	96	104	142	63	85	82	101		21年	3,460.8	2450	1950	4786	-	4500	3435	3584	3100	-	3554	3841	3407	
	22年	95.1	102	110	75	110	90	105	101	74	89	99	100	86		22年	3,564.0	3053	2043	2259	3013	5025	2932	3928	4144	5473	3729	4159	3010	
	23年	75.8	57	59	99	98	71	81	98	79	56	46	67	100		23年	3,137.5	2353	1878	2962	3547	3692	2589	3137	2536	3679	4315	-	3826	
罌	19年	141.1	165	138	150	133	134	126	143	140	140	130	149	145	ポトス	19年	430.3	398	348	393	306	293	251	238	221	1428	539	319	-	
	20年	171.1	186	212	178	160	177	175	170	161	143	181	152	159		20年	345.3	288	336	292	204	435	361	243	438	620	315	303	307	
	21年	151.3	174	155	138	143	157	135	142	134	143	165	172	158		21年	305.1	282	337	294	346	295	386	278	255	216	358	328	286	
	22年	163.3	177	166	174	160	158	136	176	162	148	157	171	174		22年	309.3	297	276	279	310	368	277	290	249	302	259	426	381	
	23年	155.9	161	169	160	171	58	144	171	157	167	176	169	168		23年	457.5	288	477	436	388	430	487	692	652	525	458	346	310	

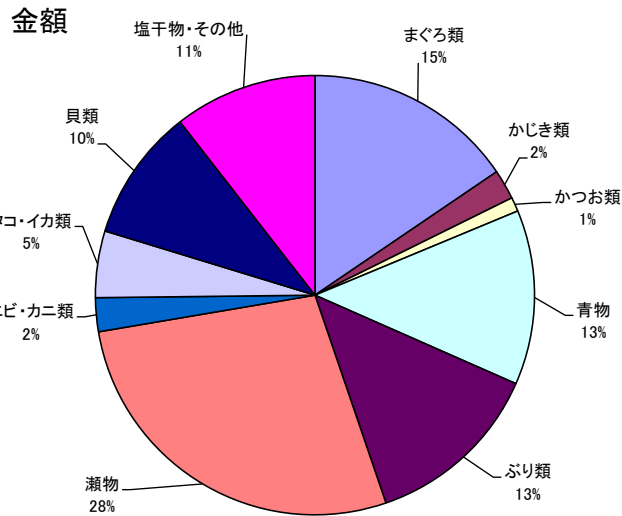
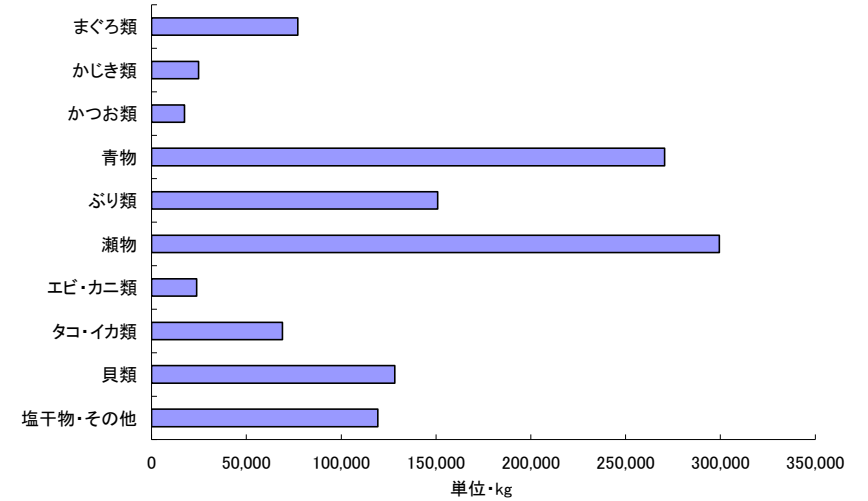
水産物部

取扱品目別グラフ（水産物）

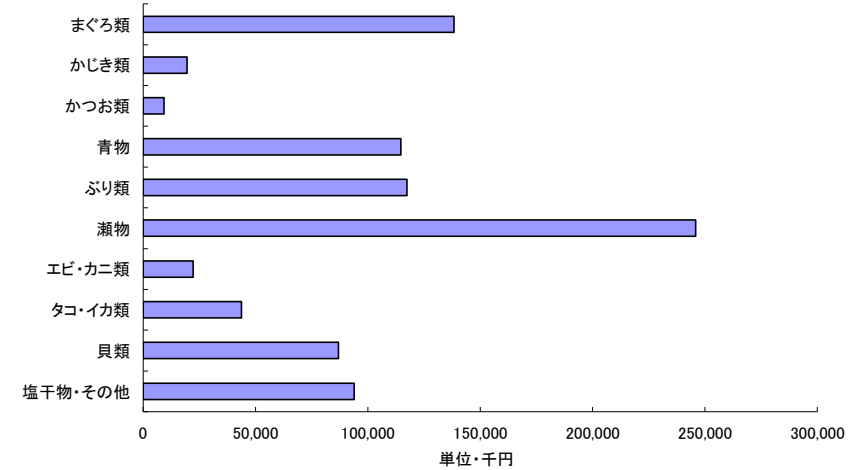
		数量 (kg)	金額 (千円)
	まぐろ	75,663	137,280
	その他のまぐろ	1,510	976
まぐろ類（合計）		77,173	138,256
	かじき	24,010	18,903
	その他のかじき	825	670
かじき類（合計）		24,835	19,573
かつお類		17,283	9,277
	いわし類	18,708	8,573
	あじ類	117,879	58,081
	さば類	110,698	32,824
	さんま	23,277	15,198
青物（合計）		270,562	114,676
ぶり類		150,912	117,338
	いさき	5,681	5,286
	かれい類	9,604	14,128
	たちうお	1,253	2,323
	たい類	75,260	66,506
	その他のたい類	2,981	1,894
	さわら	4,945	3,351
	しいら	40,322	14,622
	とびうお	391	116
	ぼら	118	5,484
	その他の魚類	158,925	132,132
	瀬物（合計）		299,480
	いせえび	1,309	5,495
	くるまえび	11,817	2,298
	その他のえび	7,773	10,073
	その他のかに	2,890	4,328
エビ・カニ類合計		23,789	22,194
	こういか	2,576	2,420
	その他のいか	54,915	27,013
	たこ類	7,461	9,668
	みずいか	4,114	4,620
タコ・イカ類（合計）		69,066	43,721
	あわび	666	3,507
	さざえ	10,615	9,884
	はまぐり	5,696	7,733
	その他の貝類	111,325	65,802
貝類（合計）		128,302	86,926
	塩干物	20,289	13,854
	冷具	99,018	80,056
	その他	0	0
塩干物・その他		119,307	93,910
合計		1,180,709	891,713



数量



金額



品目別：月別取扱高10位(水産部)

数 量

単位:kg

順位	年間	4 月	5 月	6 月	7 月	8 月	9 月	10 月	11 月	12 月	1 月	2 月	3 月
1 位	品目名	ぶり類	ぶり類	ぶり類	あじ類	ぶり類	ぶり類	ぶり類	ぶり類	ぶり類	ぶり類	ぶり類	ぶり類
	数量	150,912	15,489	11,983	9,489	11,192	14,239	12,807	13,105	12,346	16,427	12,255	10,135
2 位	品目名	あじ類	あじ類	あじ類	さば類	あじ類	あじ類	あじ類	あじ類	さば類	あじ類	あじ類	あじ類
	数量	117,879	13,611	10,828	9,172	9,625	9,666	9,018	9,380	9,907	9,273	8,193	8,803
3 位	品目名	さば類	さば類	さば類	まぐろ生鮮	さば類	さば類	さんま	さば類	さば類	まぐろ生鮮	さば類	さば類
	数量	110,698	10,512	9,018	9,041	9,419	8,531	7,228	8,824	9,407	10,129	10,124	10,020
4 位	品目名	たい類	たい類	たい類	ぶり類	たい類	たい類	さば類	さんま	たい類	あじ類	たい類	まぐろ生鮮
	数量	75,260	6,775	7,009	8,716	6,062	6,908	6,540	7,085	6,442	8,817	5,726	4,644
5 位	品目名	まぐろ生鮮	まぐろ生鮮	まぐろ生鮮	たい類	まぐろ生鮮	まぐろ生鮮	たい類	たい類	まぐろ生鮮	たい類	まぐろ生鮮	たい類
	数量	75,060	6,624	6,476	5,963	5,774	5,812	6,230	5,981	6,354	7,701	4,884	4,740
6 位	品目名	しいら	かつお生鮮	かつお生鮮	しいら	しいら	しいら	まぐろ生鮮	まぐろ生鮮	さんま	かじき生鮮	塩干物	いわし類
	数量	40,322	2,456	3,982	5,932	5,378	4,803	5,021	5,558	2,946	1,634	1,291	1,558
7 位	品目名	さんま	塩干物	しいら	かつお生鮮	かつお生鮮	さんま	しいら	しいら	しいら	いわし類	いわし類	塩干物
	数量	23,277	2,286	3,704	2,988	2,501	2,504	4,691	5,376	2,345	849	1,194	1,324
8 位	品目名	かつお生鮮	かじき生鮮	塩干物	いわし類	いわし類	塩干物	塩干物	塩干物	いわし類	しいら	かれい類生鮮	かじき生鮮
	数量	17,283	1,572	1,839	1,925	2,495	2,234	1,656	1,557	1,625	3,051	935	1,186
9 位	品目名	塩干物	いわし類	いわし類	塩干物	塩干物	いわし類	かつお生鮮	いわし類	かじき生鮮	さざえ	かじき生鮮	かれい類生鮮
	数量	20,289	1,568	1,502	1,812	2,059	1,681	1,254	1,520	1,361	1,320	900	945
10 位	品目名	いわし類	かれい類生鮮	かじき生鮮	かじき生鮮	かじき生鮮	さざえ	さざえ	かじき生鮮	さざえ	塩干物	さんま	さんま
	数量	18,708	1,153	1,496	1,383	1,424	1,463	1,244	1,083	1,346	1,347	316	508

金 額

単位:千円

順位	年間	4 月	5 月	6 月	7 月	8 月	9 月	10 月	11 月	12 月	1 月	2 月	3 月
1 位	品目名	まぐろ生鮮	ぶり類	まぐろ生鮮	まぐろ生鮮	まぐろ生鮮	まぐろ生鮮	まぐろ生鮮	まぐろ生鮮	まぐろ生鮮	まぐろ生鮮	ぶり類	ぶり類
	数量	135,778	12,001	11,006	10,758	10,277	12,434	9,464	9,662	11,174	19,622	9,656	8,457
2 位	品目名	ぶり類	まぐろ生鮮	ぶり類	ぶり類	ぶり類	ぶり類	ぼら	ぶり類	ぶり類	ぶり類	まぐろ生鮮	まぐろ生鮮
	数量	117,338	11,722	9,736	8,370	10,034	12,162	9,452	5,469	9,176	13,592	9,606	9,211
3 位	品目名	たい類	たい類	たい類	あじ類	あじ類	たい類	たい類	さんま	たい類	たい類	たい類	あじ類
	数量	66,506	5,931	5,845	5,183	5,386	6,179	5,625	5,369	5,665	7,229	5,612	4,434
4 位	品目名	あじ類	あじ類	あじ類	たい類	たい類	あじ類	さんま	ぶり類	あじ類	あじ類	あじ類	たい類
	数量	58,081	5,772	5,017	5,103	5,289	5,181	4,944	5,261	4,599	4,359	3,999	4,531
5 位	品目名	さば類	さば類	さば類	さば類	さば類	さば類	あじ類	はまぐり	さば類	さば類	さば類	さば類
	数量	32,824	2,782	2,441	2,511	2,449	2,585	4,703	4,415	2,990	2,654	2,832	2,754
6 位	品目名	さんま	かれい類生鮮	かつお生鮮	しいら	しいら	さんま	さば類	あじ類	さざえ	かじき生鮮	かれい類生鮮	かれい類生鮮
	数量	15,198	1,631	1,697	1,743	1,994	2,019	2,209	4,126	1,368	2,001	1,387	1,240
7 位	品目名	しいら	かつお生鮮	かれい類生鮮	かつお生鮮	かつお生鮮	しいら	しいら	さば類	かじき生鮮	かれい類生鮮	塩干物	塩干物
	数量	14,622	1,489	1,497	1,472	1,351	1,907	1,801	3,886	1,344	1,311	780	882
8 位	品目名	塩干物	かじき生鮮	かじき生鮮	塩干物	塩干物	さざえ	かじき生鮮	たい類	さんま	さざえ	いわし類	かじき生鮮
	数量	13,854	1,401	1,296	1,171	1,245	1,510	1,087	3,738	1,264	1,313	494	1,132
9 位	品目名	かじき生鮮	塩干物	しいら	かれい類生鮮	かれい類生鮮	塩干物	塩干物	塩干物	しいら	塩干物	かじき生鮮	いわし類
	数量	14,513	1,266	1,274	1,086	1,098	1,163	1,061	2,592	1,140	787	860	649
10 位	品目名	かれい類生鮮	さざえ	塩干物	かじき生鮮	さざえ	かれい類生鮮	いせえび	いわし類	かれい類生鮮	いわし類	みずいか	みずいか
	数量	14,040	883	1,157	1,036	982	1,107	1,009	1,951	1,026	378	331	405

都城市公設地方卸売市場年報

平成 23 年度版

編集発行

〒 8 8 5 - 0 0 9 3

都城市志比田町 5 5 7 1 番地 1

都城市公設地方卸売市場

TEL (0 9 8 6) 2 5 - 5 2 4 2

FAX (0 9 8 6) 2 5 - 5 2 7 7