


平成25年度

市場年報



都城市公設地方卸売市場

目次

市場供給圏図	1
都城市公設地方卸売市場配置図	2
市場の概要	3

総括

年間取扱高概要	5
部別取扱高総括表	10
月別取扱高グラフ	12
10年間の取扱高推移	12
部別・種類別取扱高円グラフ	13
年度別取扱高推移表	14
年度別取扱高推移グラフ	14

青果部

品目別：産地別：月別取扱高（野菜）	15
取扱品目産地別グラフ（野菜）	61
品目別：月例取扱高10位（野菜）	62
市内地区別入荷数量比率（野菜）	63

主要品目：月別平均単価（野菜）	64
品目別：産地別：月別取扱高（果実）	65
輸入品目取扱高円グラフ（果実）	108
取扱品目産地別グラフ（果実）	109
品目別：月別取扱高10位（果実）	110
主要品目：月別平均単価（果実）	111

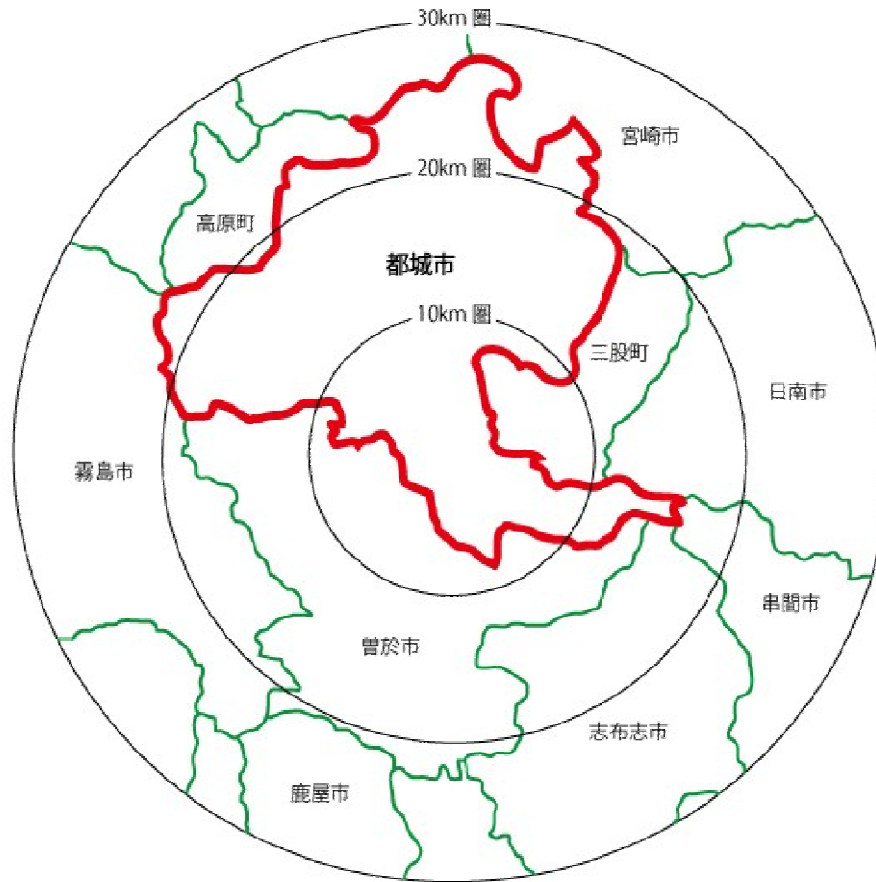
花き部

品目別：産地別：月別取扱高	112
輸入品目取扱高円グラフ	169
取扱品目産地別グラフ	170
品目別：月別取扱高10位	172
主要品目：月別平均単価	173

水産物部

水産物部総括表	175
取扱品目別グラフ	176
品目別：月別取扱高10位	177

市場供給圏図



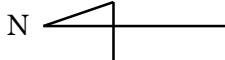
供給圏人口

昭和55年	239,316 人
昭和60年	250,000 人
平成 2年	305,533 人
平成 7年	337,036 人
平成12年	328,239 人
平成17年	320,655 人
平成22年	275,097 人
平成23年	276,117 人
平成24年	278,558 人
平成25年	275,269 人

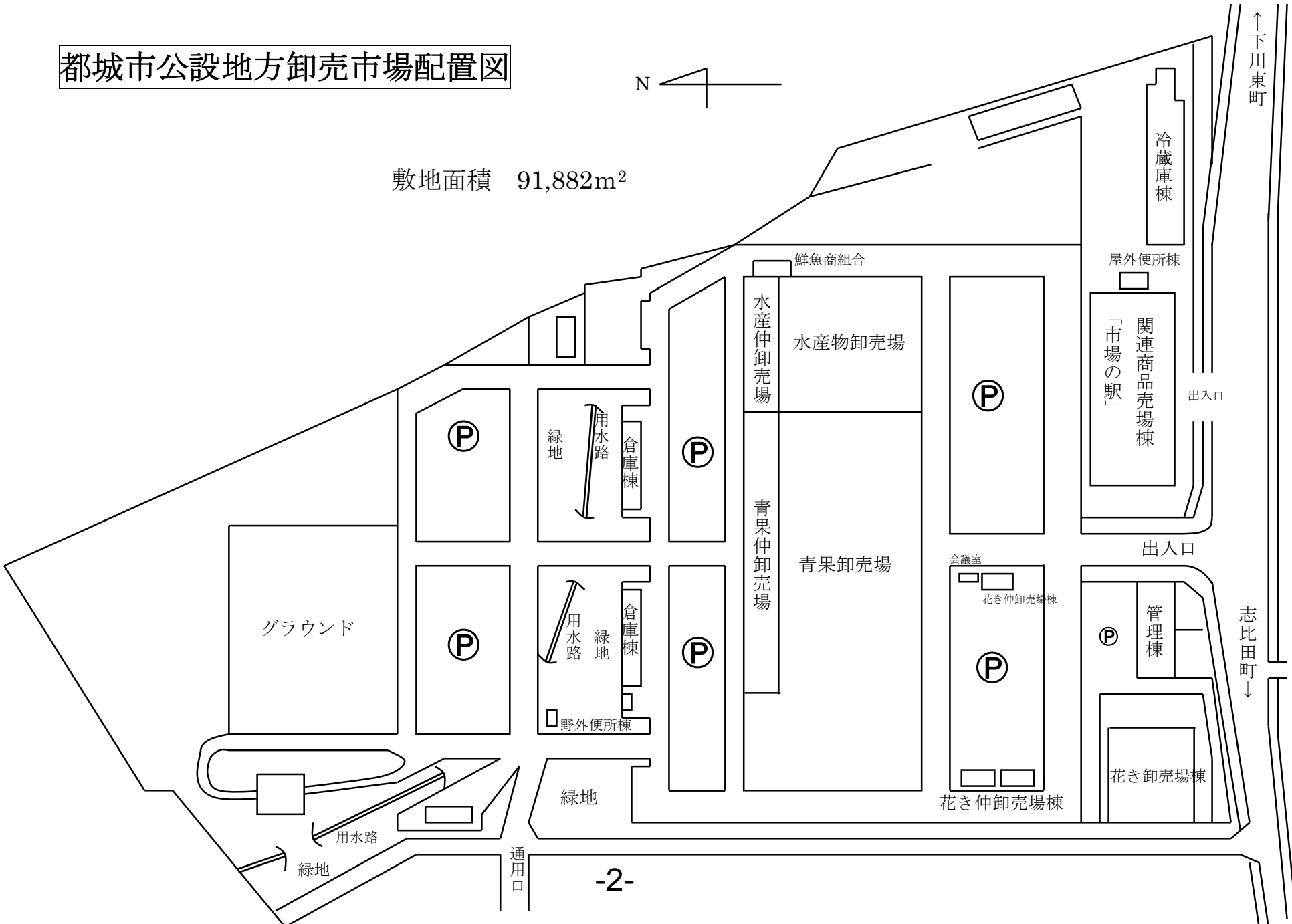
平成26年4月1日現在

都 城 市	166,152 人
三 股 町	25,386 人
高 原 町	9,532 人
曾 於 市	38,964 人
志 布 志 市	33,232 人
合 計	273,266 人

都城市公設地方卸売市場配置図



敷地面積 91,882m²



市場の概要

- 1 開 場 昭和 55 年 4 月 20 日
 2 業務開始 昭和 55 年 7 月 1 日
 3 市場施設
 (1) 名 称 都城市公設地方卸売市場
 (2) 所 在 地 都城市志比田町 5571 番地 1
 (3) 施設面積 91,882 平方メートル
 (4) 施 設

施 設 名	延面積 (平方 m)	構 造
卸 売 場	5,467	鉄 骨 構 造
青 果	1,715	〃
水 産	1,297	〃
花 き	456	〃
買 荷 保 管	258	〃
積 込 所	999	鉄筋コンクリート、一部鉄骨
青 果	388	〃
水 産	288	鉄 骨 構 造
花 き	614	鉄筋コンクリート、一部鉄骨
業 者 事 務 所	323	〃
青 果	179	鉄 骨 構 造
水 産	62	鉄筋コンクリート、一部鉄骨
花 き	18	鉄 骨 構 造
精 算 セ ン タ ー	26	〃
買 受 人 組 合 事 務 所	40	〃
花 き 倉 庫	48	〃
花 き 冷 蔵 庫	615	鉄筋コンクリート二階
花 き 会 議 室	2,153	鉄 骨 構 造
管 理 棟	1,003	鉄筋コンクリート
関 連 商 品 売 場 棟	336	鉄 骨 構 造
冷 蔵 庫 棟	210	鉄 骨 構 造
倉 庫 棟	27,973	アスファルト舗装
屋 根 付 駐 車 場 棟		
駐 車 場		

4 市場機構

(1) 開設者 都 城 市

(2) 指定管理者(平成 26 年 3 月 31 日現在)

指定管理者名	代表者名	資本金 (千円)
(株)都城公設卸売市場	代表取締役 岩永 修三	9,000

(3) 卸売業者

部	卸 売 会 社 名	代表者名	資本金 (千円)
青 果 部	(株)都城竹田青果	代表取締役 岩永 修三	50,000
	都城大同青果(株)	代表取締役 永田 共孝	30,000
水産物部	(株)都城中央魚市場	代表取締役 日高 莞次	28,000
花 き 部	(株)都城園芸花市場	代表取締役 小倉 洋子	22,900

(4) 仲卸業者

青果部	水産物部	花き部	計
業者	業者	業者	業者
7	9	4	20

(5) 買受人及び買出人 (平成 26 年 3 月 31 日現在)

青果部	水産物部	花き部	買出人	計
人	人	人	人	人
103	26	121	773	1023

(5) 市町村別売買参加者の状況（平成26年3月31日現在）単位：人

市町村	仲卸業社			買受人			買出人	計
	青果	水産	花き	青果	水産	花き		
都城市	7	9	4	70	15	48	502	655
三股町	—	—	—	6	1	3	53	63
曾於市	—	—	—	16	5	12	111	144
霧島市	—	—	—	9	1	8	30	48
志布志町	—	—	—	1	2	8	19	30
湧水町	—	—	—	—	—	—	3	3
鹿屋市	—	—	—	—	—	8	—	8
宮崎市	—	—	—	—	—	7	3	10
延岡市	—	—	—	—	—	—	1	1
高原町	—	—	—	—	1	2	3	6
小林市	—	—	—	—	—	7	10	17
野尻町	—	—	—	—	—	—	2	2
阿久根市	—	—	—	1	—	—	—	1
北郷町	—	—	—	—	—	2	3	5
日南市	—	—	—	—	—	2	5	7
串間市	—	—	—	—	—	3	5	8
鹿児島市	—	—	—	—	1	—	2	3
肝属町	—	—	—	—	—	3	1	4
東串良町	—	—	—	—	—	1	1	2
熊本県	—	—	—	—	—	4	—	4
福岡県	—	—	—	—	—	1	—	1
長野県	—	—	—	—	—	1	—	1
垂水町	—	—	—	—	—	—	2	2
大崎町	—	—	—	—	—	1	4	5
えびの市	—	—	—	—	—	—	3	3
その他	—	—	—	—	—	—	10	10
	7	9	4	103	26	121	773	1043

(6) 関連事業者

業種	店舗数	業種	店舗数
青果物	1	花器材	1
水産物	1	海産物類	2
花き類	1	コンニャク類	2
そう菜類	2	麵類	1
練製品類	2	包装資材類	1
食肉類	2	食鳥類	1
食堂	1	豆腐類	1
喫茶	1	雑貨類	1
総合食品類	3	冷蔵会社	1
漬物類	1	N P O 法人	1
菓子類	1	-	-

計 28店

5 市場営業日数

平成25年4月1日～平成26年3月31日まで

青果部 262日

水産物部 269日

花き部 256日

6 販売開始時刻

青果部 午前7時

水産物部 午前7時

花き部 午前8時30分

総

括

年間取扱高概要

蔬菜部門

春先は、好天に恵まれ、順調な生育状態であった。特に大型野菜を中心に安定した入荷となった。

夏場は、高温のため生育に影響が及び、果菜類を中心に作柄不良から不安定な入荷となった。

秋からは、干ばつの影響もあり、キャベツ・白菜を中心に出荷遅れとなった。11月いっぱい不安定な入荷が続いた。

秋口から始まる北海道産の玉葱も、曇天の影響で、肥大不良から小玉が多く、年間を通して出回りが少なかった。

取扱数量 26,888トン (前年比 98.2%)

取扱金額 3,334,635千円 (前年比 102.2%)

落京

好天に恵まれ順調な生育状態であった。作付けも多く、肥大も良好で収穫も順調に進み、入荷量が多く単価安となった。

取扱数量 651トン (前年比 139.4%)

取扱金額 83,119千円 (前年比 98.9%)

里芋

生育期が少雨で、作柄は悪かった。収穫量が少なく不安定な入荷となり、数量減の単価高で推移した。

取扱数量 4,393トン (前年比 78.1%)

取扱金額 483,156千円 (前年比 109.7%)

甘藷

早掘物は、天候も良く作柄良好で収穫量も多く、入荷増の単価高で推移した。秋冬物は、作付減ながら安定した単価となった。

作況は悪くないが、前年に比べ長品が多く丸品はやや少なかった。1年を通して単価高であった。

取扱数量 2,640トン (前年比 166.7%)

取扱金額 178,628千円 (前年比 150.4%)

キャベツ

前半は、品質も良く安定した入荷であった。夏場になると群馬産・熊本産ともに小玉傾向で不安定な入荷となった。

秋口には、地物が出回ったが、干ばつの影響で11月いっぱい品薄状態であった。

12月になると入荷も順調となり、相場も落ち着きを取り戻した。

取扱数量 3,447トン (前年比 96.3%)

取扱金額 282,319千円 (前年比 129.8%)

だいこん

春先は、生産量が多く、入荷量増から安値が続いた。

夏場は、北海道産・青森産が順調な入荷となり安定した販売であった。高温時の品質低下が見受けられたものの2L、L中心で順調な入荷状況であった。

秋冬物は、低温の影響で肥大が悪く安値となった。

取扱数量 1,187トン (前年比 84.9%)

取扱金額 90,533千円 (前年比 91.5%)

果物部門

4月から始まる小玉西瓜は天候に恵まれ、順調な生育環境にあり潤沢な出回りであった。大玉西瓜においても着果数が多く安定した入荷であった。

ぶどう類は、梅雨明けが早く、気温の上昇とともに夜温が下がらず着色遅れとなり、秀品率が低下した。

柑橘類は、八朔・甘夏などの消費が落ち込んだ。みかん類は雨が少なく、高糖度に仕上がり消費が伸びた。

梨類は、関東が不作で九州産の引合いが強かった。

柿類は、豊作年であった。冷蔵技術が進み、出荷調整で安定した価格で推移した。

りんご類は、開花期の天候不順で出荷遅れとなり、終始単価高であった。

苺類は、定植時期が好天に恵まれ年内にピークを迎えた。年明けは、出回り減で単価の回復が見られた。

取扱数量 7,284トン (前年比 94.0%)

取扱金額 2,031,132千円 (前年比 98.7%)

果瓜類

交配期が好天であったため、着果数も多く、安定した入荷で順調な取引となった。

ぶどう類

2～3月の気温が高く、発芽が7～10日早かった。

夏場は高温続きで着色遅れとなり、等級中心の出回りとなった。

イチゴ類

好天に恵まれ、順調な生育状態で前進出荷となった。年内は、出回る数量も多く安定した取引が展開した。

年明けは、大きなピーク時もなく総じて需要と供給のバランスを保て、単価も安定した。

りんご類

開花時の天候不順で出荷が遅れ、数量も減少した。

柑橘類

降水量が少なく高糖度の仕上がりで、終始活発な取引が展開した。近年にない品質と安定した数量で、単価高であった。

花き部門

平成25年度は、切花市の取扱数量の減少が大きく響いた。

最たる原因は、産地の高齢化による、作付け減少及び作付け中止が主な原因である。また、このところの原油高に伴う原材料費の高騰で、花き生産から他品目への転作等が相次だことが減少の一因ともなっている。

切花市では、物日取引に変化が表れ始め、彼岸、盆、正月等の物日需要に以前ほど賑わいが薄れ、特に、仏花需要が花屋の店先からスーパーマーケットの花売り場への販売が定着し需要量全体の減少傾向が始まった。

鉢苗物市は、輸送費の値上げで遠隔地からの入荷量が減少したことと、苗物産地の高齢化による取扱量の減少を招いた。

また、鉢物・苗物の販売がホームセンター及び量販店でのウエイトが高くなり、花屋店舗での取扱量が減少し、入荷量減少に伴う単価高にもならない状態が年間を通し続いた。

取 扱 数 量 21,502千本 (前年比 95.6%)

取 扱 金 額 1,382,090千円 (前年比 95.8%)

菊類

大菊は、入荷量の時期的な増減が激しく、暴落市況となることが多かった。

スプレー菊は、輸入品が為替レート等の影響で減少傾向となった。

小菊は、生産量の減少傾向が続いたが引き合いは強かった。

菊類全体は、仏花需要の減少傾向により引き合い弱含みの取引となった。

バラ・カーネーション

バラは、地域産地の減少に歯止めがかかり、安定入荷となった。

輸入品のバラは、巨大輪の品種を中心に安定した入荷となった。

カーネーションは、輸入品の割合が80%を超える状況となってきた。

国内産のカーネーションは、年間を通して、品質的に優れていることから堅調な取引となった。

球根類

鉄砲百合は、需要の減少で、生産量の減少にも繋がった。

従来の品種から新しい品種の導入もされてきたが、需要の開拓には結びついていない。

鹿の子百合は、業務需要中心の取引であるが、入荷量の増減が単価に反映され、暴落価格も発生した。鹿の子百合の入荷に色の偏りが見られ、需要とのバランスが崩れることが見られた。

草花類

秋口まで続いた高温の影響で、定植作業の遅れや、産地の高齢化の問題等に伴って、取引量は大きく落ち込むこととなった。特に、冬季のストック・トルコキキョウの入荷量は、寒さの影響で暖房費の節約等も相まって、開花が遅れる結果となり販売のタイミングを失う取引となった。

鉢物

鉢苗物は、九州以外の遠隔地からの入荷量が輸送費の値上りで減少となり、珍しさに欠けることとなった。

蘭類は、胡蝶蘭中心の入荷で、県内産の商品が安定的に入荷した。反面、冬場の定番商品であったシンピジュームは、県内産の生産量の減少から取扱量は減少した。

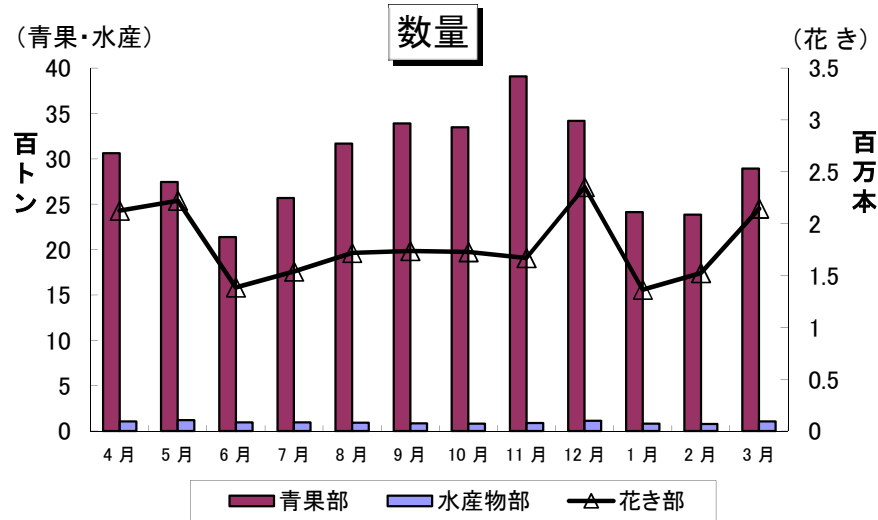
苗物は、花壇苗の生産者の減少から入荷量は大きく落ち込むこととなった。

部 別 取 扱 高 総 括 表

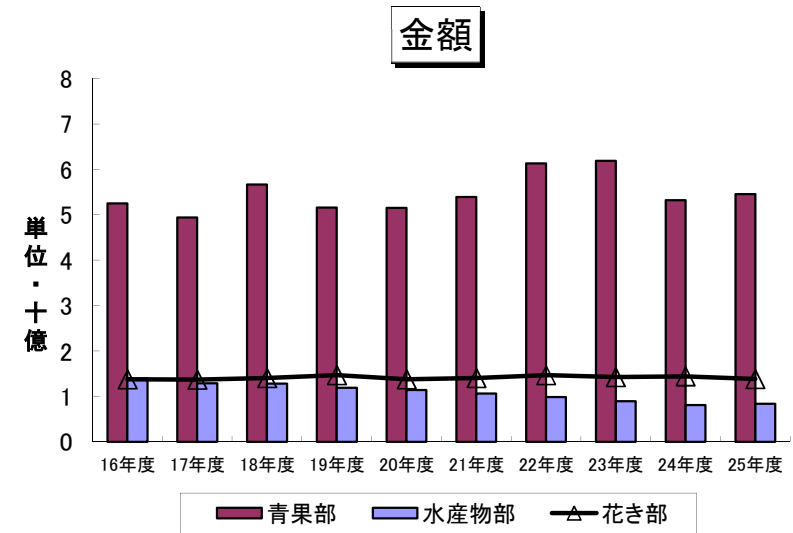
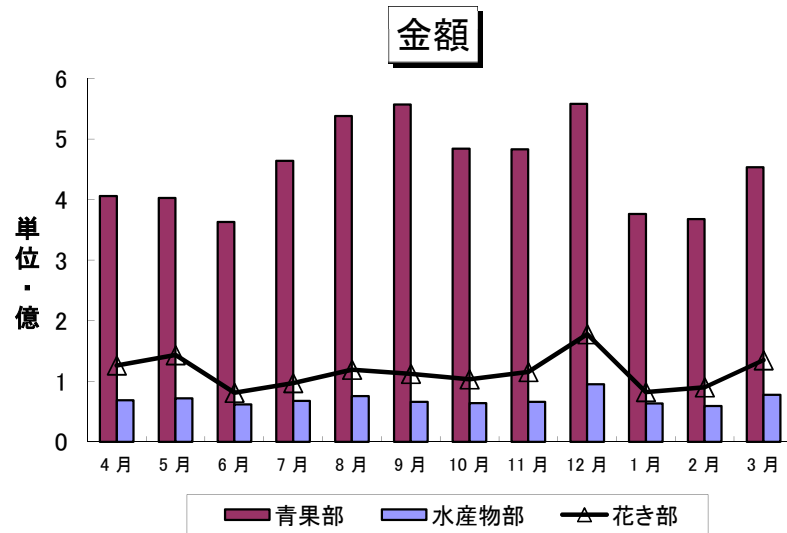
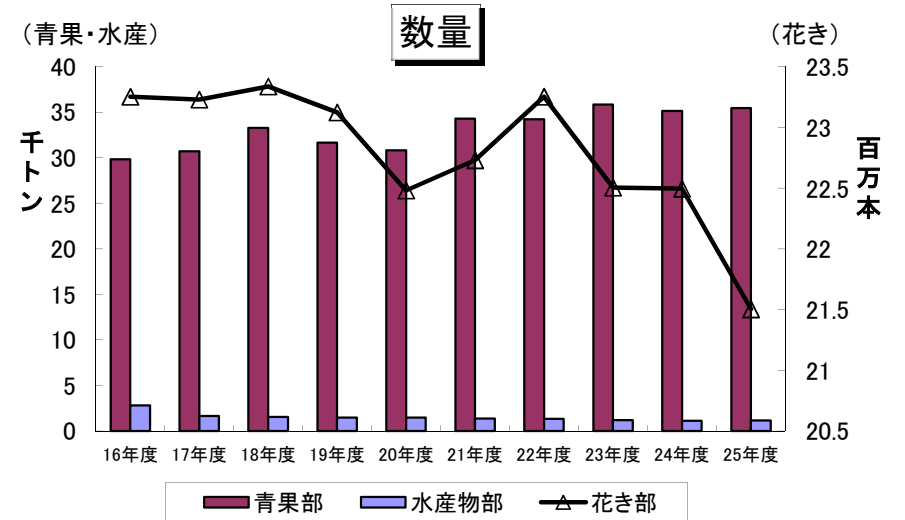
上段：数量：Kg・本
下段：金額：円

	項目	合計	4月	5月	6月	7月	8月	9月	10月	11月	12月	1月	2月	3月	
青果部	野菜	25,291,208 3,174,219,137	2,162,898 248,464,741	1,833,530 202,162,399	1,468,515 189,658,449	1,781,653 255,687,447	2,174,310 296,837,825	2,388,119 338,745,129	2,483,451 312,234,471	2,938,187 320,984,104	2,320,811 309,285,536	1,787,727 223,050,637	1,799,237 211,592,231	2,152,771 265,516,168	
	その他野菜	1,602 2,888,047	111 243,138	99 225,834	82 146,706	57 308,070	77 359,063	117 256,964	230 198,844	233 226,700	143 301,770	81 149,011	128 194,495	247 277,452	
	加工品	109,338 23,748,293	8,879 2,129,265	7,390 1,531,469	7,138 1,422,362	6,627 1,353,755	6,688 1,415,912	7,469 1,499,505	9,078 1,901,395	9,884 2,284,731	15,098 3,834,068	11,058 2,672,955	10,566 2,004,845	9,463 1,698,031	
	その他(鶏卵)	2,490,359 192,119,255	398,954 15,160,778	335,183 19,294,802	160,162 16,226,495	100,644 12,270,101	224,073 16,274,197	322,785 27,514,975	76,665 5,606,175	234,637 10,800,988	242,822 23,601,800	151,892 18,506,365	82,188 7,878,233	160,354 18,984,346	
	野菜合計	27,892,507 3,392,974,732	2,570,841 265,997,922	2,176,202 223,214,504	1,635,897 207,454,012	1,888,978 269,619,373	2,405,148 314,886,997	2,718,490 368,016,573	2,569,424 319,940,885	3,182,941 334,296,523	2,578,874 337,023,174	1,950,758 244,378,968	1,892,119 221,669,804	2,322,835 286,475,997	
	果実	7,541,525 2,059,001,989	489,586 139,792,606	568,927 179,225,533	501,414 155,409,027	678,571 194,192,160	762,920 223,116,141	672,191 188,923,156	779,337 164,015,797	725,856 148,680,073	839,483 221,151,809	462,426 131,776,226	491,556 145,982,102	569,258 166,737,359	
	果実合計	7,541,525 2,059,001,989	489,586 139,792,606	568,927 179,225,533	501,414 155,409,027	678,571 194,192,160	762,920 223,116,141	672,191 188,923,156	779,337 164,015,797	725,856 148,680,073	839,483 221,151,809	462,426 131,776,226	491,556 145,982,102	569,258 166,737,359	
	計	35,434,032 5,451,976,721	3,060,427 405,790,528	2,745,129 402,440,037	2,137,311 362,863,039	2,567,549 463,811,533	3,168,068 538,003,138	3,390,681 556,939,729	3,348,761 483,956,682	3,908,797 482,976,596	3,418,357 558,174,983	2,413,184 376,155,194	2,383,675 367,651,906	2,892,093 453,213,356	
	水産部	鮮魚	906,407 686,893,976	92,050 58,079,107	103,029 61,377,464	76,287 52,125,143	71,568 53,785,610	70,758 63,817,729	67,222 54,642,565	63,905 52,521,094	69,910 54,308,966	84,756 73,183,297	67,043 52,093,922	58,440 47,223,296	81,439 63,735,783
		冷凍魚	4,529 6,563,745	419 675,289	365 516,205	259 338,034	253 344,654	485 837,206	251 336,566	323 493,639	338 504,633	483 1,000,283	384 614,344	550 478,531	419 424,361
塩干		12,366 3,434,845	707 399,924	773 456,704	640 306,751	1,263 353,013	706 172,917	634 224,557	516 128,550	629 230,784	988 274,434	677 260,261	2,442 324,782	2,391 302,168	
加工品		223,166 139,022,028	14,258 9,660,396	17,433 9,202,393	16,812 8,730,550	21,303 13,311,823	19,937 10,883,963	16,660 10,689,912	17,461 10,789,598	18,503 10,667,438	26,486 20,366,360	14,738 10,590,808	17,675 10,843,279	21,900 13,285,508	
計		1,146,468 835,914,594	107,434 68,814,716	121,600 71,552,766	93,998 61,500,478	94,387 67,795,100	91,886 75,711,815	84,767 65,893,600	82,205 63,932,881	89,380 65,711,821	112,713 94,824,374	82,842 63,559,335	79,107 58,869,888	106,149 77,747,820	
切花		15,586,177 904,902,362	1,267,633 68,295,389	1,453,030 74,495,581	1,026,301 56,075,568	1,270,880 74,546,093	1,502,142 97,862,120	1,400,045 83,528,872	1,102,244 63,485,032	1,026,881 66,312,620	1,622,504 105,119,418	1,099,565 63,335,591	1,238,603 64,217,083	1,576,349 87,628,995	
薬物		918,553 37,678,063	87,097 3,677,312	88,742 3,424,233	76,057 2,615,343	93,755 2,999,065	82,807 5,050,325	67,033 3,734,906	74,757 2,515,547	76,840 2,751,606	59,981 3,593,297	56,199 2,208,657	72,996 2,108,601	99,171 2,999,171	
枝物		549,263 53,554,784	20,334 2,185,435	21,596 2,360,933	20,091 2,071,736	24,701 2,775,206	38,195 4,057,104	33,365 3,418,167	29,158 2,797,713	38,766 3,136,117	219,727 22,495,554	28,680 2,260,412	34,948 2,576,176	39,702 3,420,231	
鉢物	367,983 191,870,931	38,160 17,374,134	66,064 33,843,496	22,837 10,829,873	22,635 10,787,862	14,458 9,893,127	21,789 12,317,872	31,011 13,502,713	33,178 17,710,045	34,959 25,272,828	15,886 7,917,678	26,991 12,109,439	40,015 20,311,864		
苗木	3,816,298 166,345,812	697,508 30,790,954	580,763 23,469,148	229,888 7,355,618	124,101 4,460,331	66,333 1,884,772	194,332 8,339,833	480,541 19,382,074	464,376 23,439,379	319,379 15,922,378	156,639 6,079,324	160,903 7,708,889	341,535 17,513,112		
花木	48,138 19,227,336	8,430 3,483,664	10,416 5,565,858	4,507 1,632,377	2,792 864,651	842 151,531	1,545 493,437	3,829 1,142,607	3,444 1,142,496	2,667 1,122,148	1,359 414,529	3,159 1,036,557	5,148 2,177,481		
その他	88,396 4,167,543	814 128,363	690 8,295	250 14,070	7,032 410,492	239 18,795	1,101 120,373	1,141 56,349	10,386 378,106	65,409 2,952,207	433 20,118	0 0	901 60,375		
資材	126,792 4,343,230	5,813 259,855	220 60,744	5,114 341,889	3,364 283,883	1,797 166,033	812 233,311	10,699 344,296	15,884 398,855	11,111 1,331,340	841 104,162	2,841 229,211	68,296 589,651		
計	21,501,600 1,382,090,061	2,125,789 126,195,106	2,221,521 143,228,288	1,385,045 80,936,474	1,537,794 97,127,583	1,717,761 119,083,807	1,735,796 112,186,771	1,725,656 103,226,331	1,667,672 115,269,224	2,352,596 177,809,170	1,363,384 82,340,471	1,523,644 89,985,956	2,144,942 134,700,880		
合計	7,669,981,376	600,800,350	617,221,091	505,299,991	628,734,216	732,798,760	735,020,100	651,115,894	663,957,641	830,808,527	522,055,000	516,507,750	665,662,056		

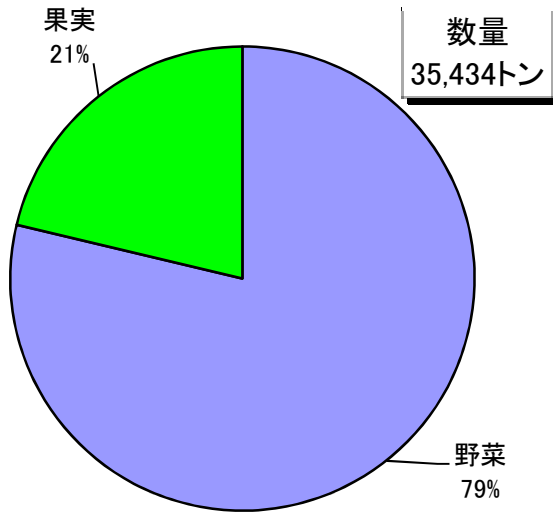
月別取扱高グラフ



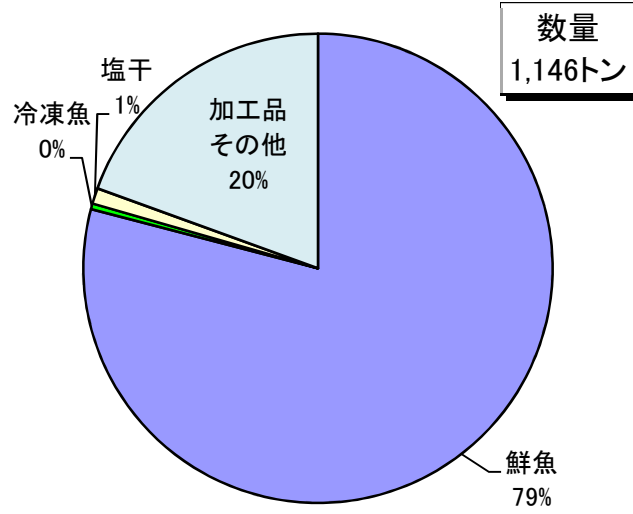
10年間の取扱高推移



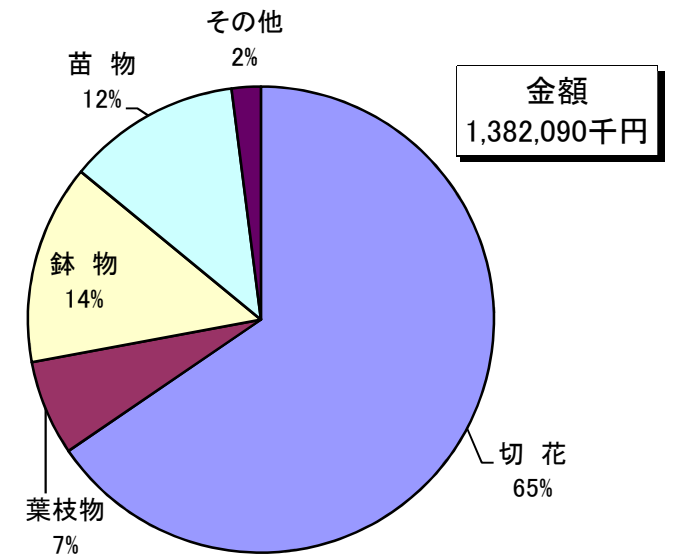
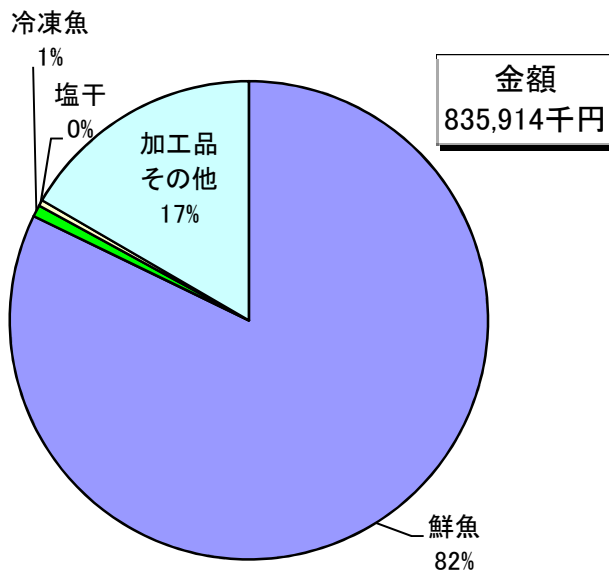
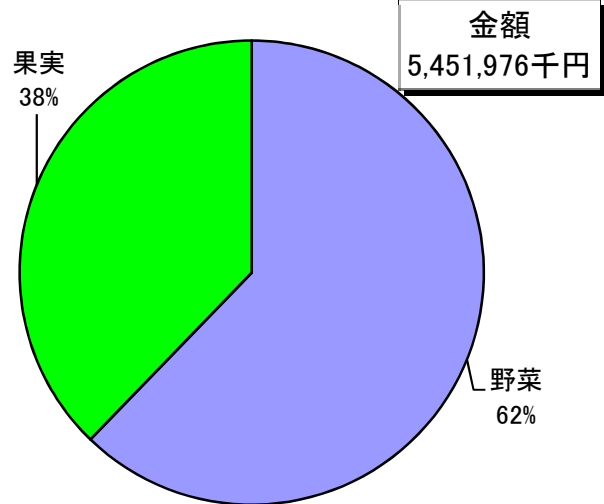
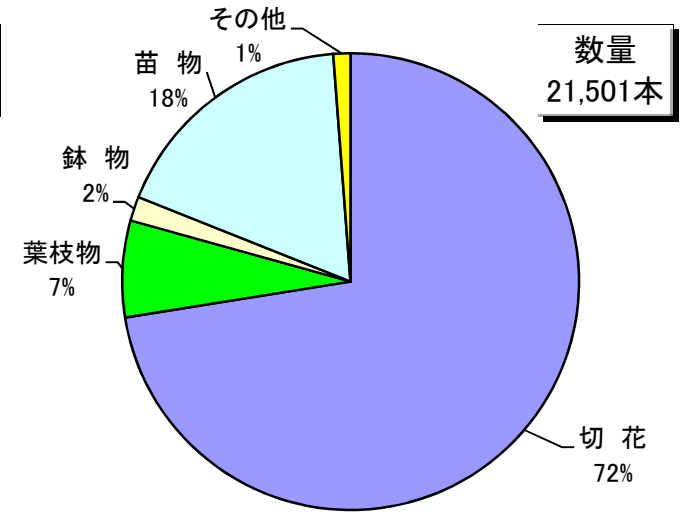
青果部



水産物部



花き部

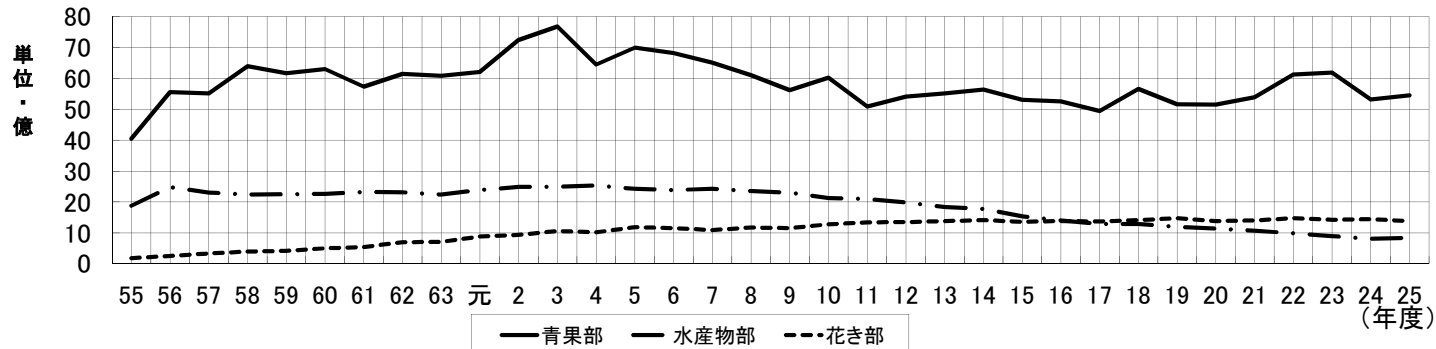


年度別取扱高推移表

年度	青 果 部				水 産 物 部				花 き 部				合 計	
	数量(kg)	金額(円)	単価	対比	数量(kg)	金額(円)	単価	対比	数量(本)	金額(円)	単価	対比	金額(円)	対比
55	26,367,460	4,041,892,169	153	-	2,879,102	1,880,830,165	653	-	3,156,496	175,161,011	55	-	6,097,883,345	-
56	38,662,957	5,550,211,254	144	100%	3,527,757	2,480,137,347	703	100%	6,143,565	252,558,160	41	100%	8,282,906,761	100%
57	41,459,473	5,517,432,476	133	99%	3,213,712	2,298,331,539	715	93%	7,325,636	337,410,085	46	134%	8,153,174,100	98%
58	40,949,251	6,391,544,012	156	115%	3,441,622	2,243,375,740	652	90%	8,145,111	398,221,880	49	158%	9,033,141,632	109%
59	41,896,427	6,169,079,520	147	111%	3,241,902	2,251,845,629	695	91%	9,716,187	411,658,022	42	163%	8,832,583,171	107%
60	41,733,773	6,300,265,296	151	114%	3,209,206	2,264,581,826	706	91%	9,744,596	504,113,908	52	200%	9,068,961,030	109%
61	42,431,985	5,731,041,708	135	103%	3,327,150	2,325,696,706	699	94%	12,057,166	540,328,955	45	214%	8,597,067,369	104%
62	41,587,382	6,144,332,256	148	111%	3,304,873	2,314,455,184	700	93%	13,096,109	695,630,454	53	275%	9,154,417,894	111%
63	40,185,951	6,086,439,118	151	110%	3,293,441	2,244,146,478	681	90%	13,408,709	703,496,276	52	279%	9,034,081,872	109%
元	37,681,501	6,202,842,070	165	112%	3,151,681	2,389,837,874	758	96%	14,729,696	877,953,321	60	348%	9,470,633,265	114%
2	35,713,928	7,242,944,154	203	130%	3,161,731	2,486,235,917	786	100%	14,368,546	933,764,320	65	370%	10,662,944,391	129%
3	35,052,215	7,681,585,668	219	138%	3,068,190	2,483,732,610	810	100%	14,699,318	1,055,529,264	72	418%	11,220,847,542	135%
4	35,510,532	6,450,515,089	182	116%	3,133,521	2,525,162,054	806	102%	15,781,715	1,019,420,920	65	404%	9,995,098,063	121%
5	32,909,918	6,998,865,147	213	126%	2,967,908	2,428,593,423	818	98%	16,816,844	1,180,273,934	70	467%	10,607,732,504	128%
6	34,902,262	6,818,910,365	195	123%	2,833,555	2,380,119,919	840	96%	17,224,563	1,146,863,587	67	454%	10,345,893,871	125%
7	36,583,482	6,509,630,121	178	117%	2,761,520	2,425,058,972	878	98%	16,855,455	1,089,169,959	65	431%	10,023,859,052	121%
8	33,541,684	6,100,956,371	182	110%	2,629,434	2,350,017,127	894	95%	17,723,865	1,169,334,175	66	463%	9,620,307,673	116%
9	32,402,186	5,617,500,979	173	101%	2,641,325	2,303,760,726	872	93%	17,813,442	1,149,977,647	65	455%	9,071,239,352	110%
10	29,108,194	6,020,363,994	207	108%	2,492,062	2,125,851,547	853	86%	19,035,353	1,276,825,341	67	506%	9,423,040,882	114%
11	28,306,269	5,093,609,947	180	92%	2,579,810	2,097,749,142	813	85%	21,598,618	1,337,508,120	62	530%	8,528,867,209	103%
12	32,294,961	5,411,195,039	168	97%	2,491,714	1,975,830,261	793	80%	23,856,328	1,349,587,219	57	534%	8,736,612,519	105%
13	34,034,922	5,508,568,067	162	99%	2,350,946	1,831,513,921	779	74%	24,785,156	1,380,829,410	56	547%	8,720,911,398	105%
14	31,705,094	5,635,171,144	178	102%	2,260,346	1,777,010,992	786	72%	24,201,587	1,414,474,306	58	560%	8,826,656,442	107%
15	31,729,685	5,303,480,100	167	96%	1,977,102	1,536,362,700	777	62%	24,155,206	1,358,350,984	56	538%	8,198,193,784	99%
16	29,827,063	5,252,693,053	176	95%	2,813,679	1,395,851,761	496	56%	23,252,396	1,375,131,369	59	544%	8,023,676,183	97%
17	30,706,986	4,939,511,850	161	89%	1,639,067	1,289,527,660	787	52%	23,228,780	1,370,256,627	59	543%	7,599,296,137	92%
18	33,277,403	5,662,059,571	170	102%	1,562,278	1,284,261,995	822	52%	23,336,473	1,405,941,213	60	557%	8,352,262,779	101%
19	31,639,611	5,158,721,801	163	93%	1,461,414	1,192,945,969	816	48%	23,123,425	1,468,664,334	64	582%	7,820,332,104	94%
20	30,806,726	5,148,090,408	167	93%	1,479,092	1,138,517,661	770	46%	22,480,015	1,375,635,007	61	545%	7,662,243,076	93%
21	34,269,221	5,390,195,757	157	97%	1,375,112	1,065,115,697	775	43%	22,729,245	1,403,171,525	62	556%	7,858,482,979	95%
22	34,223,390	6,128,189,671	179	110%	1,329,428	986,804,465	742	40%	23,252,666	1,468,229,309	63	581%	8,583,223,445	104%
23	35,824,225	6,184,630,890	173	111%	1,180,708	891,712,052	755	36%	22,503,643	1,425,987,557	63	565%	8,502,330,499	103%
24	35,114,250	5,319,509,165	151	96%	1,121,892	806,217,477	719	33%	22,495,626	1,443,204,474	64	571%	7,568,931,116	91%
25	35,434,032	5,451,976,721	154	98%	1,146,468	835,914,594	729	34%	21,501,600	1,382,090,061	64	547%	7,669,981,376	93%

※対比：昭和56年度の金額を100%とした場合の比率

年度別取扱高グラフ



青 果 部

上段:数量Kg

下段:金額円

品目名	産地名	産地別割合	合計	4月	5月	6月	7月	8月	9月	10月	11月	12月	1月	2月	3月	
野菜 合計	合計	100%	26,888,299	2,571,481	2,172,168	1,636,076	1,889,296	2,404,748	2,718,709	2,431,238	2,906,239	2,332,310	1,826,732	1,789,952	2,209,349	
		100%	3,334,634,838	266,354,385	223,367,875	207,685,780	269,826,644	315,091,938	368,021,124	313,045,929	323,891,636	323,976,069	237,455,463	215,681,261	270,236,734	
	単価		124	104	103	127	143	131	135	129	111	139	130	120	122	
			98.2%	145.1%	90.3%	97.0%	111.5%	118.7%	127.6%	96.1%	109.5%	75.1%	81.0%	75.2%	80.4%	
	前年対比		102.2%	98.5%	73.9%	82.4%	99.9%	114.1%	140.7%	120.5%	134.3%	92.1%	85.0%	90.7%	104.0%	
			28.8%	7,749,973	781,202	554,186	474,244	527,982	666,060	701,661	726,377	1,020,977	680,059	442,500	358,943	815,780
	市内		25.5%	851,302,928	69,174,432	61,392,998	57,760,671	57,458,041	52,463,374	72,488,234	82,951,281	87,560,853	84,991,612	62,735,119	55,939,948	106,386,365
			1.5%	408,951	47,213	52,410	27,333	21,617	21,149	36,697	42,329	28,015	70,167	28,004	26,488	7,529
	三股町		1.7%	58,183,708	5,331,762	6,515,343	4,921,893	4,456,382	3,416,366	6,667,994	4,878,407	3,230,196	9,999,358	3,238,420	3,103,366	2,424,221
			2.6%	707,768	16,026	47,895	75,517	130,189	212,822	60,886	47,608	66,702	21,568	4,101	6,779	17,675
	西諸県郡		2.2%	72,044,858	2,634,957	5,850,472	8,967,341	11,109,310	12,059,045	5,574,724	5,848,206	6,788,968	4,679,679	2,195,929	2,123,742	4,212,485
			18.0%	4,837,837	363,225	369,129	309,015	383,373	400,856	455,819	539,126	743,322	385,589	291,101	251,618	345,664
	県内		19.6%	654,218,605	47,605,126	42,035,094	41,546,755	59,376,778	63,951,646	71,369,647	56,468,222	78,792,956	62,631,309	45,945,602	38,778,298	45,717,172
			9.6%	2,571,733	152,426	197,382	124,724	97,892	117,472	234,942	207,995	226,263	300,787	339,272	329,790	242,788
	曾於市		7.4%	246,863,695	15,318,625	16,730,805	14,645,635	15,314,738	14,422,030	24,868,822	25,199,286	24,344,334	29,472,338	25,720,999	22,643,911	18,182,172
			0.2%	64,276	12,829	8,288	7,324	213	545	546	311	9,422	7,224	4,257	6,551	6,766
	霧島市		0.2%	5,951,557	859,808	586,847	638,192	70,132	121,742	155,055	95,076	826,907	714,688	357,363	721,104	804,643
			19.5%	5,237,428	863,733	613,968	211,879	234,081	416,533	615,586	258,749	332,522	404,450	395,564	474,959	415,406
	鹿児島県内		17.2%	571,998,281	75,401,166	44,437,660	24,635,419	43,576,327	68,328,130	74,580,064	37,791,740	36,535,598	46,960,256	42,479,092	40,615,276	36,657,553
			2.3%	609,553	51,525	69,551	98,611	66,012	36,513	15,586	31,628	50,826	62,682	38,246	33,521	54,851
	熊本		2.8%	93,527,908	7,524,735	8,089,753	11,336,841	9,716,795	6,298,756	4,846,096	6,670,397	10,971,436	10,551,355	5,272,472	4,906,647	7,342,625
			1.2%	324,982	24,011	29,980	44,985	28,502	24,261	23,224	25,820	37,934	26,340	21,998	20,678	17,248
	大分		1.9%	64,143,886	4,736,838	5,377,238	6,068,165	6,119,216	5,424,164	5,003,021	4,981,582	7,392,714	6,585,010	4,581,969	4,186,046	3,687,923
			1.3%	337,647	33,540	27,569	30,057	19,545	27,251	36,130	46,917	26,557	25,696	18,412	22,612	23,360
	福岡		3.8%	126,978,674	10,351,000	8,667,080	8,518,194	9,005,856	10,582,276	12,829,621	15,546,944	11,859,191	13,637,285	8,337,472	8,750,925	8,892,830
			2.4%	647,484	55,338	59,911	84,467	134,247	127,082	47,020	20,320	28,397	29,259	20,334	16,716	24,394
	佐賀		2.1%	70,563,684	4,543,306	3,704,382	6,223,924	10,531,122	14,598,715	6,345,830	2,796,347	4,398,867	5,211,309	4,904,807	3,082,932	4,222,143
			1.8%	495,609	45,119	38,549	38,977	61,377	5,218	3,482	29,991	35,153	45,097	50,575	69,927	72,145
長崎		1.8%	61,044,235	4,585,691	3,347,398	4,252,672	8,420,110	1,138,390	1,234,416	4,947,727	6,368,234	8,513,083	5,788,378	6,057,207	6,390,929	
		0.0%	478	124	110	192	3	0	10	10	0	7	10	1	12	
沖縄		0.0%	121,070	25,558	22,050	41,213	3,234	0	1,103	420	0	4,916	8,926	0	13,650	
		10.8%	2,894,582	125,171	103,239	108,752	184,264	348,988	487,120	454,057	300,148	273,385	172,357	171,368	165,732	
その他 県外		13.7%	457,691,749	18,261,381	16,610,755	18,128,865	34,668,603	62,287,304	82,056,497	64,870,294	44,821,382	40,023,871	25,888,915	24,771,859	25,302,023	

上段:数量Kg

下段:金額円

品目名	産地名	産地別割合	合計	4月	5月	6月	7月	8月	9月	10月	11月	12月	1月	2月	3月	
大 根	合 計	100%	1,187,442	130,277	97,849	60,304	44,921	62,255	68,055	139,034	128,482	110,103	107,835	111,813	126,515	
		100%	90,533,117	5,775,479	4,694,778	4,513,959	5,914,409	8,303,002	10,462,986	12,929,962	8,860,320	7,578,131	6,182,627	7,971,529	7,345,935	
	単 価		76	44	48	75	132	133	154	93	69	69	57	71	58	
			84.9%	76.7%	86.8%	78.2%	66.8%	93.6%	78.0%	94.4%	98.8%	81.9%	67.8%	90.1%	102.6%	
	前年対比		91.5%	32.6%	55.7%	87.9%	97.2%	144.8%	126.6%	126.0%	124.3%	102.2%	63.9%	103.1%	136.7%	
			11.2%	133,565	320	1,916	7,654	0	0	0	41,694	20,783	8,178	7,533	22,459	23,029
	市 内		9.9%	8,943,693	13,545	49,226	544,573	0	0	0	3,476,351	1,334,458	318,123	231,068	1,420,025	1,556,324
			0.0%	8	0	0	0	0	0	0	0	0	0	0	8	0
	三股町		0.0%	788	0	0	0	0	0	0	0	0	0	0	788	0
			0.0%	0	0	0	0	0	0	0	0	0	0	0	0	0
	西諸県郡		0.0%	0	0	0	0	0	0	0	0	0	0	0	0	0
			0.0%	0	0	0	0	0	0	0	0	0	0	0	0	0
	県 内		19.8%	235,320	6,555	7,500	6,023	24,592	32,994	32,093	30,998	22,565	19,610	14,526	17,174	20,690
			25.9%	23,433,387	402,833	516,938	475,231	3,386,723	4,230,891	4,558,995	3,128,834	1,589,597	1,451,089	959,382	1,448,518	1,284,356
	曾於市		31.6%	375,489	64,752	30,047	8,295	0	0	635	42,750	45,724	41,945	47,192	39,810	54,339
			27.1%	24,546,347	3,158,278	1,592,339	483,484	0	0	84,053	4,109,389	3,492,568	2,988,986	2,687,377	3,005,775	2,944,098
	霧島市		2.9%	34,748	6,022	5,914	2,366	0	0	0	0	1,310	6,026	3,810	4,626	4,674
			2.4%	2,195,499	286,860	272,160	185,588	0	0	0	0	77,553	399,420	221,834	413,280	338,804
	鹿児島県内		26.3%	311,801	52,628	51,772	24,345	3,861	1,000	330	19,848	37,400	34,344	34,774	27,716	23,783
			19.7%	17,847,790	1,913,963	2,228,415	1,566,709	433,262	90,720	74,235	1,821,164	2,312,867	2,420,513	2,082,966	1,680,623	1,222,353
	熊 本		1.4%	16,376	0	400	6,640	2,617	3,044	1,899	1,776	0	0	0	0	0
			1.2%	1,086,803	0	15,750	538,650	229,950	169,680	75,023	57,750	0	0	0	0	0
	大 分		0.3%	3,810	0	300	1,430	1,190	0	0	190	700	0	0	0	0
			0.5%	483,725	0	19,950	207,323	187,215	0	0	15,960	53,277	0	0	0	0
	福 岡		0.6%	7,164	0	0	0	0	0	6,604	560	0	0	0	0	0
			1.1%	1,014,091	0	0	0	0	0	896,228	117,863	0	0	0	0	0
	佐 賀		0.0%	0	0	0	0	0	0	0	0	0	0	0	0	0
			0.0%	0	0	0	0	0	0	0	0	0	0	0	0	0
長 崎		0.0%	0	0	0	0	0	0	0	0	0	0	0	0	0	
		0.0%	0	0	0	0	0	0	0	0	0	0	0	0	0	
沖 縄		0.0%	0	0	0	0	0	0	0	0	0	0	0	0	0	
		0.0%	0	0	0	0	0	0	0	0	0	0	0	0	0	
その他 県 外		5.8%	69,161	0	0	3,551	12,661	25,217	26,494	1,218	0	0	0	20	0	
		12.1%	10,980,994	0	0	512,401	1,677,259	3,811,711	4,774,452	202,651	0	0	0	2,520	0	

上段:数量Kg

下段:金額円

品目名	産地名	産地別割合	合計	4月	5月	6月	7月	8月	9月	10月	11月	12月	1月	2月	3月	
か ぶ	合計	100%	34,445	106	1,609	1,690	0	0	2	4,219	7,935	11,794	4,526	1,993	573	
		100%	3,620,633	5,996	17,963	5,051	0	0	252	322,730	1,303,233	1,219,340	516,199	181,390	48,479	
	単価		105	57	11	3	-	-	168	76	164	103	114	91	85	
			112.1%	81.5%	53620.0%	0.0%	0.0%	0.0%	0.0%	0.3%	99.0%	97.5%	101.3%	107.5%	123.2%	205.9%
	前年対比		102.7%	202.2%	6325.0%	0.0%	0.0%	0.0%	0.0%	0.6%	53.7%	119.5%	104.6%	120.6%	113.5%	153.7%
		市内	9.9%	3,424	0	22	0	0	0	0	8	1,269	1,140	559	414	12
	三股町		8.8%	319,887	0	279	0	0	0	0	1,680	170,815	82,153	40,011	23,689	1,260
			0.1%	37	0	0	0	0	0	0	0	0	0	0	0	37
	西諸県郡		0.1%	2,100	0	0	0	0	0	0	0	0	0	0	0	2,100
			0.0%	0	0	0	0	0	0	0	0	0	0	0	0	0
	県内		0.0%	0	0	0	0	0	0	0	0	0	0	0	0	0
			6.9%	2,378	4	0	0	0	0	0	73	305	392	768	522	314
	曾於市		12.4%	448,365	315	0	0	0	0	0	23,636	91,860	84,191	125,575	82,520	40,268
			76.0%	26,181	102	1,587	1,690	0	0	0	3,961	6,130	8,247	3,197	1,057	210
	霧島市		75.4%	2,728,489	5,681	17,684	5,051	0	0	0	274,078	987,189	1,008,476	350,298	75,181	4,851
			0.0%	0	0	0	0	0	0	0	0	0	0	0	0	0
	鹿児島県内		0.0%	0	0	0	0	0	0	0	0	0	0	0	0	0
			0.4%	126	0	0	0	0	0	0	98	12	15	1	0	0
	熊本		0.5%	18,480	0	0	0	0	0	0	14,700	2,520	945	315	0	0
			0.2%	79	0	0	0	0	0	0	79	0	0	0	0	0
大分		0.2%	8,636	0	0	0	0	0	0	8,636	0	0	0	0	0	
		0.0%	0	0	0	0	0	0	0	0	0	0	0	0	0	
福岡		0.0%	0	0	0	0	0	0	0	0	0	0	0	0	0	
		0.0%	0	0	0	0	0	0	0	0	0	0	0	0	0	
佐賀		0.0%	0	0	0	0	0	0	0	0	0	0	0	0	0	
		0.0%	0	0	0	0	0	0	0	0	0	0	0	0	0	
長崎		0.0%	0	0	0	0	0	0	0	0	0	0	0	0	0	
		0.0%	0	0	0	0	0	0	0	0	0	0	0	0	0	
沖縄		0.0%	0	0	0	0	0	0	0	0	0	0	0	0	0	
		0.0%	0	0	0	0	0	0	0	0	0	0	0	0	0	
その他 県外		6.4%	2,221	0	0	0	0	0	2	0	219	2,000	0	0	0	
		2.6%	94,676	0	0	0	0	0	252	0	50,849	43,575	0	0	0	

上段:数量Kg

下段:金額円

品目名	産地名	産地別割合	合計	4月	5月	6月	7月	8月	9月	10月	11月	12月	1月	2月	3月	
人 参	合計	100%	1,049,105	79,497	97,635	79,825	74,471	96,157	104,042	113,792	118,310	90,825	74,607	61,601	58,342	
		100%	134,170,847	9,547,207	7,847,548	7,040,696	9,799,160	17,118,594	16,209,391	17,591,270	17,905,431	10,873,470	7,088,513	6,423,634	6,725,933	
	単価		128	120	80	88	132	178	156	155	151	120	95	104	115	
			103.0%	135.0%	126.1%	133.1%	138.3%	106.7%	109.4%	108.2%	116.6%	60.0%	89.2%	97.2%	74.2%	
	前年対比		123.7%	105.0%	119.2%	94.4%	113.0%	157.7%	138.2%	133.3%	206.3%	108.9%	92.0%	98.8%	84.1%	
			8.4%	88,132	1,871	8,313	12,222	2,509	28	534	0	17,953	17,405	13,225	6,357	7,715
	市内		4.9%	6,583,540	245,133	457,288	715,619	209,106	294	61,982	0	1,387,498	1,316,178	1,072,305	534,125	584,012
			0.2%	1,680	0	0	85	0	0	0	0	220	1,375	0	0	0
	三股町		0.1%	98,753	0	0	3,360	0	0	0	0	12,915	82,478	0	0	0
			0.1%	1,000	0	0	0	0	0	0	0	0	1,000	0	0	0
	西諸県郡		0.1%	117,495	0	0	0	0	0	0	0	0	117,495	0	0	0
			33.6%	352,445	68,045	49,493	9,682	16,900	3,520	1,405	4,870	42,965	56,910	40,110	38,580	19,965
	県内		31.5%	42,252,832	8,401,164	4,532,367	1,060,974	2,500,417	666,173	225,225	532,137	6,971,686	7,103,432	3,801,847	3,884,375	2,573,035
			3.4%	35,251	580	15,060	6,737	2,085	1,610	545	1,185	3,363	1,502	2,490	11	83
	曾於市		1.7%	2,254,185	7,980	1,047,040	404,166	33,705	69,720	29,348	50,232	297,381	178,700	130,725	116	5,072
			0.0%	0	0	0	0	0	0	0	0	0	0	0	0	0
	霧島市		0.0%	0	0	0	0	0	0	0	0	0	0	0	0	0
			7.5%	78,408	3,952	8,110	10,950	7,010	0	0	3,750	5,168	3,240	8,440	10,713	17,075
	鹿児島県内		7.5%	10,088,937	552,414	756,998	1,035,826	1,092,473	0	0	563,325	950,250	545,213	1,075,098	1,298,277	2,219,063
			11.3%	118,753	4,549	16,659	39,878	15,397	290	0	0	5,672	7,022	10,343	5,940	13,004
	熊本		9.0%	12,031,288	293,108	1,053,855	3,787,361	1,913,030	60,691	0	0	894,858	973,290	1,008,538	706,741	1,339,816
			0.2%	1,920	0	0	0	0	0	0	0	1,580	340	0	0	0
	大分		0.4%	503,529	0	0	0	0	0	0	0	331,434	172,095	0	0	0
			3.1%	32,670	0	0	0	1,100	1,700	8,300	18,390	2,980	200	0	0	0
	福岡		2.6%	3,468,466	0	0	0	112,350	163,275	829,920	1,919,558	405,878	37,485	0	0	0
			0.0%	0	0	0	0	0	0	0	0	0	0	0	0	0
	佐賀		0.0%	0	0	0	0	0	0	0	0	0	0	0	0	0
			0.3%	2,901	0	0	270	500	0	0	0	400	1,731	0	0	0
長崎		0.4%	523,924	0	0	33,390	88,725	0	0	0	105,000	296,809	0	0	0	
		0.0%	0	0	0	0	0	0	0	0	0	0	0	0	0	
沖縄		0.0%	0	0	0	0	0	0	0	0	0	0	0	0	0	
		32.0%	335,944	500	0	0	28,971	89,009	93,258	85,597	38,009	100	0	0	500	
その他 県外		41.9%	56,247,898	47,408	0	0	3,849,354	16,158,441	15,062,916	14,526,018	6,548,531	50,295	0	0	4,935	

上段:数量Kg

下段:金額円

品目名	産地名	産地別割合	合計	4月	5月	6月	7月	8月	9月	10月	11月	12月	1月	2月	3月	
こぼう	合計	100%	2,629,914	63,329	88,195	89,292	440,247	993,319	372,252	178,234	186,108	87,598	39,065	34,107	58,168	
		100%	244,264,478	6,711,519	9,847,797	9,891,936	41,806,265	74,422,648	31,073,102	15,883,435	15,346,654	11,690,158	7,482,001	8,422,789	11,686,174	
	単価		93	106	112	111	95	75	83	89	82	133	192	247	201	
			126.1%	219.1%	241.0%	141.0%	134.5%	199.5%	86.4%	59.5%	115.7%	86.7%	78.4%	72.4%	136.8%	
	前年対比		82.3%	76.2%	98.5%	73.9%	73.6%	109.3%	56.0%	47.0%	88.8%	80.1%	101.0%	157.6%	207.6%	
			46.9%	1,234,644	24,560	34,088	27,921	126,545	440,861	226,800	111,039	129,739	54,964	22,215	19,573	16,338
	市内		38.0%	92,912,661	1,750,186	3,149,108	2,675,871	8,393,904	26,388,443	18,149,579	9,225,153	7,330,058	6,318,794	2,709,905	3,993,827	2,827,833
		三股町	1.0%	25,510	0	0	390	3,160	10,630	4,845	1,415	0	5,070	0	0	0
	0.7%		1,805,628	0	0	25,463	156,713	493,029	248,222	43,912	0	838,289	0	0	0	
	西諸県郡	19.5%	512,599	9,600	7,550	22,330	122,456	204,533	50,330	43,670	20,300	15,070	1,050	3,180	12,530	
		16.2%	39,562,968	724,899	498,383	2,718,084	9,691,578	11,064,941	3,086,680	4,433,995	2,377,894	1,855,834	143,483	506,940	2,460,257	
	県内	11.4%	298,888	17,847	12,044	14,395	55,421	113,165	13,787	10,550	25,783	4,614	5,240	3,963	22,078	
		13.0%	31,808,416	2,517,273	1,532,493	1,678,794	4,985,349	8,725,675	894,611	771,243	3,007,291	689,705	1,295,529	909,621	4,800,832	
	曾於市	2.1%	54,945	0	8,105	8,383	6,135	22,380	7,530	0	0	2,412	0	0	0	
		2.0%	4,888,862	0	1,160,325	1,075,507	545,552	1,281,495	463,628	0	0	362,355	0	0	0	
	霧島市	0.0%	0	0	0	0	0	0	0	0	0	0	0	0	0	
		0.0%	0	0	0	0	0	0	0	0	0	0	0	0	0	
	鹿児島県内	16.4%	430,369	1,646	6,049	14,590	126,080	201,750	67,960	12,060	0	0	0	148	86	
		23.4%	57,236,526	358,523	1,125,407	1,586,751	17,992,901	26,469,065	8,072,882	1,487,882	0	0	0	83,265	59,850	
	熊本	0.2%	4,211	408	2,169	639	450	0	1,000	-500	0	45	0	0	0	
0.2%		468,548	103,583	177,350	56,469	40,268	0	157,500	-78,750	0	12,128	0	0	0		
大分	0.0%	0	0	0	0	0	0	0	0	0	0	0	0	0		
	0.0%	0	0	0	0	0	0	0	0	0	0	0	0	0		
福岡	0.0%	0	0	0	0	0	0	0	0	0	0	0	0	0		
	0.0%	0	0	0	0	0	0	0	0	0	0	0	0	0		
佐賀	0.0%	0	0	0	0	0	0	0	0	0	0	0	0	0		
	0.0%	0	0	0	0	0	0	0	0	0	0	0	0	0		
長崎	0.0%	0	0	0	0	0	0	0	0	0	0	0	0	0		
	0.0%	0	0	0	0	0	0	0	0	0	0	0	0	0		
沖縄	0.0%	0	0	0	0	0	0	0	0	0	0	0	0	0		
	0.0%	0	0	0	0	0	0	0	0	0	0	0	0	0		
その他県外	2.6%	68,749	9,267	18,190	644	0	0	0	0	10,286	5,423	10,561	7,242	7,136		
	6.4%	15,580,869	1,257,055	2,204,731	74,997	0	0	0	0	2,631,411	1,613,053	3,333,084	2,929,136	1,537,402		

上段:数量Kg

下段:金額円

品目名	産地名	産地別割合	合計	4月	5月	6月	7月	8月	9月	10月	11月	12月	1月	2月	3月	
たけのこ	合計	100%	32,680	17,924	4,372	6,514	830	51	13	19	0	96	86	142	2,634	
		100%	4,810,928	1,177,264	1,137,465	995,176	145,081	3,980	5,250	7,424	0	112,090	106,896	177,243	943,059	
	単価		147	66	260	153	175	78	404	391	-	1,168	1,243	1,248	358	
			50.2%	65.2%	59.4%	110.9%	63.8%	30.5%	14.6%	12.2%	0.0%	85.0%	76.8%	49.0%	11.9%	
	前年対比		49.9%	37.4%	79.6%	111.5%	58.6%	9.7%	25.6%	88.2%	0.0%	100.1%	120.0%	67.7%	27.8%	
			48.6%	15,899	9,363	2,886	2,418	291	4	0	7	0	0	0	0	929
	市内		34.9%	1,679,574	466,333	521,381	379,019	49,246	1,512	0	74	0	0	0	0	262,009
			13.7%	4,468	2,268	403	923	247	0	0	0	0	0	0	0	628
	三股町		17.4%	835,377	115,381	205,679	208,217	62,224	0	0	0	0	0	0	0	243,876
			0.6%	180	180	0	0	0	0	0	0	0	0	0	0	0
	西諸県郡		0.2%	9,345	9,345	0	0	0	0	0	0	0	0	0	0	0
			12.3%	4,021	3,266	93	0	0	0	13	0	0	4	0	0	646
	県内		11.5%	552,106	395,389	13,131	0	0	0	5,250	0	0	6,300	0	0	132,036
			8.3%	2,703	2,502	0	44	0	0	0	0	0	1	0	0	156
	曾於市		3.5%	169,934	118,413	0	5,892	0	0	0	0	0	1,575	0	0	44,054
			0.9%	293	173	0	0	0	0	0	0	0	0	0	0	120
	霧島市		1.3%	63,342	7,954	0	0	0	0	0	0	0	0	0	0	55,388
			14.2%	4,637	173	991	3,129	292	47	0	0	0	6	0	0	0
	鹿児島県内		19.0%	913,710	64,449	397,274	402,048	33,611	2,468	0	0	0	13,860	0	0	0
			0.0%	0	0	0	0	0	0	0	0	0	0	0	0	0
	熊本		0.0%	0	0	0	0	0	0	0	0	0	0	0	0	0
			0.0%	0	0	0	0	0	0	0	0	0	0	0	0	0
	大分		0.0%	0	0	0	0	0	0	0	0	0	0	0	0	0
			0.0%	0	0	0	0	0	0	0	0	0	0	0	0	0
	福岡		0.4%	120	0	0	0	0	0	0	0	0	0	6	26	88
			3.8%	183,226	0	0	0	0	0	0	0	0	0	13,545	50,978	118,703
	佐賀		0.0%	0	0	0	0	0	0	0	0	0	0	0	0	0
			0.0%	0	0	0	0	0	0	0	0	0	0	0	0	0
長崎		0.0%	0	0	0	0	0	0	0	0	0	0	0	0	0	
		0.0%	0	0	0	0	0	0	0	0	0	0	0	0	0	
沖縄		0.0%	0	0	0	0	0	0	0	0	0	0	0	0	0	
		0.0%	0	0	0	0	0	0	0	0	0	0	0	0	0	
その他県外		1.1%	361	0	0	0	0	0	0	12	0	85	80	116	68	
		8.4%	404,314	0	0	0	0	0	0	7,350	0	90,355	93,351	126,265	86,993	

上段:数量Kg

下段:金額円

品目名	産地名	産地別割合	合計	4月	5月	6月	7月	8月	9月	10月	11月	12月	1月	2月	3月		
れんこん	合計	100%	9,028	466	632	221	192	395	355	471	794	2,491	1,039	1,131	842		
		100%	3,240,052	171,729	183,500	80,748	176,347	242,762	160,601	192,527	353,922	800,841	290,748	295,840	290,487		
	単価			359	369	290	365	918	615	452	409	446	321	280	262	345	
				93.1%	61.9%	125.9%	52.5%	31.0%	41.7%	87.4%	46.1%	80.0%	157.3%	112.3%	152.6%	108.2%	
	前年対比			96.8%	42.5%	67.0%	48.0%	93.1%	81.0%	140.5%	74.2%	116.7%	108.7%	124.5%	176.0%	147.0%	
				0.0%	0	0	0	0	0	0	0	0	0	0	0	0	
	市内			0.0%	0	0	0	0	0	0	0	0	0	0	0	0	
				0.0%	0	0	0	0	0	0	0	0	0	0	0	0	
	三股町			0.0%	0	0	0	0	0	0	0	0	0	0	0	0	
				0.0%	0	0	0	0	0	0	0	0	0	0	0	0	
	西諸県郡			0.0%	0	0	0	0	0	0	0	0	0	0	0	0	
				0.0%	0	0	0	0	0	0	0	0	0	0	0	0	
	県内			2.5%	224	4	0	0	0	0	4	0	208	0	8	0	
				1.4%	45,045	1,680	0	0	0	0	1,785	0	38,220	0	3,360	0	
	曾於市			0.0%	0	0	0	0	0	0	0	0	0	0	0	0	
				0.0%	0	0	0	0	0	0	0	0	0	0	0	0	
	霧島市			0.0%	0	0	0	0	0	0	0	0	0	0	0	0	
				0.0%	0	0	0	0	0	0	0	0	0	0	0	0	
	鹿児島県内			0.0%	0	0	0	0	0	0	0	0	0	0	0	0	
				0.0%	0	0	0	0	0	0	0	0	0	0	0	0	
	熊本			36.1%	3,256	217	466	182	102	42	0	50	331	1,144	287	343	93
				26.6%	860,714	49,770	89,523	56,808	106,207	19,688	0	12,600	129,848	260,400	54,495	64,470	16,905
	大分			0.0%	0	0	0	0	0	0	0	0	0	0	0	0	
				0.0%	0	0	0	0	0	0	0	0	0	0	0	0	
	福岡			5.2%	468	29	37	39	38	76	55	41	27	45	24	20	37
				9.3%	300,197	16,800	19,740	23,940	25,830	56,385	37,853	25,148	16,538	29,505	15,015	12,180	21,263
	佐賀			56.3%	5,080	216	129	0	52	277	300	376	436	1,094	728	760	712
				62.8%	2,034,096	103,479	74,237	0	44,310	166,689	122,748	152,994	207,536	472,716	221,238	215,830	252,319
長崎			0.0%	0	0	0	0	0	0	0	0	0	0	0	0		
			0.0%	0	0	0	0	0	0	0	0	0	0	0	0		
沖縄			0.0%	0	0	0	0	0	0	0	0	0	0	0	0		
			0.0%	0	0	0	0	0	0	0	0	0	0	0	0		
その他県外			0.0%	0	0	0	0	0	0	0	0	0	0	0	0		
			0.0%	0	0	0	0	0	0	0	0	0	0	0	0		

上段:数量Kg

下段:金額円

品目名	産地名	産地別割合	合計	4月	5月	6月	7月	8月	9月	10月	11月	12月	1月	2月	3月	
白 菜	合計	100%	1,593,832	102,690	60,795	45,488	39,435	47,000	47,085	119,915	106,774	215,861	274,901	302,690	231,198	
		100%	89,422,681	3,977,139	2,253,557	3,348,075	4,491,691	6,956,290	7,313,032	10,018,171	8,553,917	11,549,966	11,423,910	10,323,532	9,213,401	
	単価		56	39	37	74	114	148	155	84	80	54	42	34	40	
			96.0%	144.9%	65.0%	71.7%	82.4%	92.4%	74.9%	111.2%	73.1%	61.1%	81.7%	145.7%	193.3%	
	前年対比		112.0%	65.9%	54.2%	87.9%	152.8%	185.5%	170.8%	150.1%	117.8%	91.5%	76.6%	117.5%	199.6%	
			1.2%	19,253	7,950	4,284	272	0	0	0	1,770	2,194	1,463	1,320	0	
	市内		0.7%	657,406	288,646	164,411	3,775	0	0	0	0	68,040	73,668	39,398	19,468	0
			0.2%	3,568	0	2,646	0	0	0	0	0	434	192	248	0	48
	三股町		0.1%	79,024	0	40,111	0	0	0	0	0	24,675	5,880	8,190	0	168
			0.0%	0	0	0	0	0	0	0	0	0	0	0	0	0
	西諸県郡		0.0%	0	0	0	0	0	0	0	0	0	0	0	0	0
			0.0%	0	0	0	0	0	0	0	0	0	0	0	0	0
	県内		17.2%	273,836	42,825	23,550	1,476	825	300	135	770	31,050	21,690	49,050	47,655	54,510
			16.1%	14,431,783	1,426,426	892,780	77,637	106,785	52,500	28,875	54,495	2,393,621	1,656,270	3,022,125	2,014,346	2,705,923
	曾於市		44.7%	711,930	0	10,170	75	0	0	60	30	4,610	158,410	212,035	213,305	113,235
			28.3%	25,290,425	0	288,278	315	0	0	1,365	735	197,243	7,626,678	7,744,352	6,745,291	2,686,168
	霧島市		0.5%	8,010	0	0	0	0	0	0	0	7,515	420	0	0	75
			0.7%	600,443	0	0	0	0	0	0	0	572,198	27,720	0	0	525
	鹿児島県内		13.8%	219,405	26,235	14,055	20,025	10,140	10,575	12,180	22,515	37,095	1,185	11,940	39,405	14,055
			18.4%	16,447,629	1,318,064	720,138	1,551,805	1,229,393	1,707,090	1,989,698	2,126,867	3,188,845	65,153	606,380	1,530,094	414,102
熊本		4.0%	63,525	4,005	6,090	6,285	0	0	450	4,935	11,640	27,675	165	1,005	1,275	
		4.1%	3,694,747	94,553	147,839	314,949	0	0	60,165	279,983	897,174	1,814,508	3,465	14,333	67,778	
大分		1.2%	19,605	0	0	6,780	0	0	0	0	8,730	4,095	0	0	0	
		1.5%	1,381,225	0	0	351,488	0	0	0	0	749,648	280,089	0	0	0	
福岡		0.0%	0	0	0	0	0	0	0	0	0	0	0	0	0	
		0.0%	0	0	0	0	0	0	0	0	0	0	0	0	0	
佐賀		0.0%	0	0	0	0	0	0	0	0	0	0	0	0	0	
		0.0%	0	0	0	0	0	0	0	0	0	0	0	0	0	
長崎		4.4%	70,275	21,675	0	0	600	0	0	0	0	0	0	0	48,000	
		4.8%	4,275,862	849,450	0	0	87,675	0	0	0	0	0	0	0	3,338,737	
沖縄		0.0%	0	0	0	0	0	0	0	0	0	0	0	0	0	
		0.0%	0	0	0	0	0	0	0	0	0	0	0	0	0	
その他 県外		12.8%	204,425	0	0	10,575	27,870	36,125	34,260	91,665	3,930	0	0	0	0	
		25.2%	22,564,137	0	0	1,048,106	3,067,838	5,196,700	5,232,929	7,556,091	462,473	0	0	0	0	

上段:数量Kg

下段:金額円

品目名	産地名	産地別割合	合計	4月	5月	6月	7月	8月	9月	10月	11月	12月	1月	2月	3月	
キャベツ	合計	100%	3,446,800	460,446	343,316	174,089	203,672	111,130	126,960	240,074	397,760	332,010	312,916	390,096	354,331	
		100%	282,319,481	32,817,385	15,744,659	11,331,026	19,630,902	12,193,359	15,157,449	23,779,320	36,483,845	36,267,425	30,409,456	26,535,548	21,969,107	
	単価		82	71	46	65	96	110	119	99	92	109	97	68	62	
			96.3%	129.5%	70.7%	97.4%	124.6%	68.1%	74.4%	82.3%	107.3%	118.0%	91.2%	89.9%	104.0%	
	前年対比		129.8%	107.5%	53.5%	120.2%	190.4%	104.1%	118.6%	184.7%	301.3%	243.7%	110.8%	97.0%	117.5%	
			1.4%	47,734	380	7,770	6,575	970	10	0	5,138	10,230	6,050	4,120	5,620	871
	市内		1.1%	3,229,649	12,548	286,725	250,898	47,355	315	0	544,090	940,959	538,493	307,388	267,488	33,390
			3.3%	114,543	22,530	20,677	0	170	0	0	13,830	12,830	2,710	22,486	19,310	0
	三股町		2.9%	8,294,741	1,531,583	784,928	0	2,048	0	0	1,262,205	1,196,528	319,043	2,016,368	1,182,038	0
			0.0%	0	0	0	0	0	0	0	0	0	0	0	0	0
	西諸県郡		0.0%	0	0	0	0	0	0	0	0	0	0	0	0	0
			29.5%	1,015,515	74,850	123,737	138,808	156,830	11,480	35,430	111,990	153,580	76,960	32,160	25,050	74,640
	県内		30.2%	85,314,895	6,068,377	6,434,415	9,577,736	13,228,186	1,254,436	3,087,507	10,515,151	14,281,370	9,507,012	3,753,063	2,206,903	5,400,739
			4.6%	159,618	34,170	61,790	6,460	402	0	0	10,940	8,980	14,050	16,660	1,216	4,950
	曾於市		4.2%	11,935,553	2,588,355	2,786,543	260,453	20,728	0	0	1,515,780	832,860	1,763,003	1,873,673	66,308	227,850
			0.0%	0	0	0	0	0	0	0	0	0	0	0	0	0
	霧島市		0.0%	0	0	0	0	0	0	0	0	0	0	0	0	0
			55.0%	1,894,200	316,126	127,662	19,696	5,290	27,300	35,850	88,706	209,190	231,830	234,110	334,960	263,480
	鹿児島県内		52.9%	149,261,831	21,508,297	5,432,360	1,023,958	805,770	3,095,400	4,835,639	8,901,696	18,988,790	24,109,319	22,316,373	22,548,053	15,696,176
			2.2%	76,470	10,660	1,680	2,550	24,150	16,340	2,080	1,550	0	10	3,120	3,940	10,390
熊本		2.5%	7,186,845	912,609	19,688	217,981	3,258,572	1,508,482	179,025	107,888	0	1,155	105,735	264,758	610,952	
		0.0%	1,440	0	0	0	1,440	0	0	0	0	0	0	0	0	
大分		0.1%	185,168	0	0	0	185,168	0	0	0	0	0	0	0	0	
		0.1%	4,330	1,730	0	0	0	1,940	0	0	0	400	260	0	0	
福岡		0.2%	467,410	195,616	0	0	0	205,538	0	0	0	29,400	36,856	0	0	
		0.0%	0	0	0	0	0	0	0	0	0	0	0	0	0	
佐賀		0.0%	0	0	0	0	0	0	0	0	0	0	0	0	0	
		0.0%	0	0	0	0	0	0	0	0	0	0	0	0	0	
長崎		0.0%	0	0	0	0	0	0	0	0	0	0	0	0	0	
		0.0%	0	0	0	0	0	0	0	0	0	0	0	0	0	
沖縄		0.0%	0	0	0	0	0	0	0	0	0	0	0	0	0	
		0.0%	0	0	0	0	0	0	0	0	0	0	0	0	0	
その他県外		3.9%	132,950	0	0	0	14,420	54,060	53,600	7,920	2,950	0	0	0	0	
		5.8%	16,443,389	0	0	0	2,083,075	6,129,188	7,055,278	932,510	243,338	0	0	0	0	

上段:数量Kg

下段:金額円

品目名	産地名	産地別割合	合計	4月	5月	6月	7月	8月	9月	10月	11月	12月	1月	2月	3月		
ほうれん草	合計	100%	116,940	13,536	7,930	4,742	2,468	2,401	2,004	5,217	11,982	12,966	15,351	17,632	20,711		
		100%	35,868,255	3,254,803	2,801,616	2,269,210	1,721,896	2,164,426	1,998,414	2,593,676	4,440,000	4,447,981	4,054,027	2,911,032	3,211,174		
	単価			307	240	353	479	698	901	997	497	371	343	264	165	155	
	前年対比			96.9%	111.7%	89.6%	108.8%	66.4%	88.1%	86.7%	76.3%	70.8%	78.2%	130.4%	87.6%	143.9%	
				100.4%	112.5%	95.8%	115.1%	90.5%	134.1%	116.0%	95.3%	101.3%	91.5%	117.1%	67.6%	108.1%	
	市内			42.3%	49,430	4,515	6,355	930	1,267	614	0	261	4,415	8,464	9,265	7,584	5,761
				35.1%	12,580,736	1,089,426	1,208,543	215,036	942,632	389,246	0	75,580	1,458,331	2,727,867	2,337,271	1,280,400	856,404
	三股町			10.5%	12,268	2,568	2,311	333	19	0	15	0	678	1,595	2,861	1,889	
				9.8%	3,503,789	976,736	596,579	126,935	3,423	0	4,200	0	247,590	478,748	648,458	421,120	
	西諸県郡			0.0%	0	0	0	0	0	0	0	0	0	0	0	0	
				0.0%	0	0	0	0	0	0	0	0	0	0	0	0	
	県内			13.7%	16,067	1,861	-1,069	907	44	71	75	378	2,583	389	554	3,148	7,126
				9.2%	3,300,337	173,901	81,900	517,689	51,870	64,933	108,424	165,165	839,591	118,431	166,289	329,931	682,213
	曾於市			12.8%	15,015	741	961	58	0	39	180	1,805	2,514	1,375	2,507	2,926	1,909
				10.4%	3,725,234	186,464	195,523	21,399	0	39,743	100,275	714,972	800,838	360,806	588,033	420,300	296,881
	霧島市			0.0%	0	0	0	0	0	0	0	0	0	0	0	0	
				0.0%	0	0	0	0	0	0	0	0	0	0	0	0	
	鹿児島県内			9.4%	11,030	3,383	-1,674	685	429	389	237	584	1,209	845	786	879	3,279
				14.3%	5,121,235	653,702	277,442	543,226	403,785	320,473	228,245	454,649	675,269	396,033	237,773	177,262	753,376
	熊本			3.1%	3,668	90	100	265	443	369	382	969	329	99	144	232	246
				3.8%	1,357,324	20,738	55,650	105,011	108,718	249,107	237,932	323,427	101,253	22,995	39,356	52,896	40,241
	大分			0.1%	95	0	0	0	0	0	0	0	0	50	0	45	
				0.1%	45,776	0	0	0	0	0	0	0	0	27,007	0	18,769	
	福岡			5.9%	6,856	368	945	1,514	18	0	1,056	933	1,113	450	3	456	
				9.5%	3,414,394	146,906	385,769	697,914	13,020	0	711,191	564,718	571,371	179,550	1,785	142,170	
	佐賀			0.1%	60	10	0	50	0	0	0	0	0	0	0	0	
				0.1%	48,930	6,930	0	42,000	0	0	0	0	0	0	0	0	
長崎			0.0%	20	0	0	0	0	20	0	0	0	0	0	0		
			0.1%	22,155	0	0	0	0	22,155	0	0	0	0	0	0		
沖縄			0.0%	0	0	0	0	0	0	0	0	0	0	0	0		
			0.0%	0	0	0	0	0	0	0	0	0	0	0	0		
その他県外			2.1%	2,431	0	2	0	247	919	1,110	150	0	3	0	0		
			7.7%	2,748,345	0	210	0	198,448	1,100,924	1,301,383	144,492	0	2,888	0	0		

上段:数量Kg

下段:金額円

品目名	産地名	産地別割合	合計	4月	5月	6月	7月	8月	9月	10月	11月	12月	1月	2月	3月	
ね ぎ	合計	100%	78,969	13,253	7,111	4,845	4,853	6,348	7,137	6,258	4,145	3,353	7,476	6,131	8,059	
		100%	40,042,801	2,753,908	1,786,778	2,707,526	4,188,022	4,623,561	5,116,578	3,729,804	2,292,088	2,249,135	4,033,638	3,278,575	3,283,188	
	単価		507	208	251	559	863	728	717	596	553	671	540	535	407	
			99.2%	194.5%	111.4%	91.0%	79.8%	102.9%	130.1%	93.2%	60.0%	47.6%	174.0%	124.6%	60.0%	
	前年対比		91.6%	152.5%	93.7%	110.1%	75.6%	83.3%	109.9%	85.9%	81.8%	49.4%	108.9%	103.0%	101.5%	
			9.7%	7,628	1,920	111	0	255	523	1,120	1,351	1,233	211	82	230	591
	市内		3.9%	1,554,898	347,268	12,717	0	85,192	131,565	343,802	262,412	199,596	35,628	11,078	43,432	82,208
			0.0%	0	0	0	0	0	0	0	0	0	0	0	0	0
	三股町		0.0%	0	0	0	0	0	0	0	0	0	0	0	0	0
			0.0%	0	0	0	0	0	0	0	0	0	0	0	0	0
	西諸県郡		0.0%	0	0	0	0	0	0	0	0	0	0	0	0	0
			0.0%	0	0	0	0	0	0	0	0	0	0	0	0	0
	県内		15.3%	12,121	2,375	406	247	959	831	1,217	330	348	1,177	1,623	1,368	1,240
			19.5%	7,790,922	568,474	171,045	187,950	1,203,510	842,226	1,239,630	298,357	392,805	928,359	840,631	632,940	484,995
	曾於市		47.9%	37,859	6,241	4,400	1,791	1,437	3,202	2,757	2,705	2,485	1,472	3,888	2,998	4,484
			42.8%	17,121,568	893,752	479,609	759,486	1,003,748	2,281,379	2,052,801	1,737,789	1,639,468	943,373	2,002,615	1,580,493	1,747,055
	霧島市		0.9%	720	720	0	0	0	0	0	0	0	0	0	0	0
			0.4%	169,785	169,785	0	0	0	0	0	0	0	0	0	0	0
	鹿児島県内		24.0%	18,928	1,628	2,189	2,618	1,694	1,572	2,009	1,823	75	420	1,874	1,533	1,493
			29.9%	11,978,680	691,796	1,101,959	1,549,628	1,303,351	1,170,335	1,443,857	1,394,454	46,726	264,285	1,160,832	991,835	859,622
熊本		0.0%	0	0	0	0	0	0	0	0	0	0	0	0	0	
		0.0%	0	0	0	0	0	0	0	0	0	0	0	0	0	
大分		0.4%	318	21	0	0	69	39	0	0	0	0	0	0	189	
		0.5%	214,253	8,820	0	0	87,780	51,187	0	0	0	0	0	0	66,466	
福岡		1.1%	897	255	3	108	204	171	33	48	3	72	0	0	0	
		1.6%	623,667	40,990	3,334	92,862	231,315	123,664	32,760	33,537	4,410	60,795	0	0	0	
佐賀		0.3%	229	1	0	80	79	9	0	0	0	0	0	0	60	
		0.6%	234,044	4,410	0	103,319	94,500	11,340	0	0	0	0	0	0	20,475	
長崎		0.0%	0	0	0	0	0	0	0	0	0	0	0	0	0	
		0.0%	0	0	0	0	0	0	0	0	0	0	0	0	0	
沖縄		0.0%	0	0	0	0	0	0	0	0	0	0	0	0	0	
		0.0%	0	0	0	0	0	0	0	0	0	0	0	0	0	
その他 県外		0.3%	270	92	2	2	157	2	0	0	1	2	9	2	2	
		0.9%	354,984	28,613	18,114	14,281	178,626	11,865	3,728	3,255	9,083	16,695	18,482	29,875	22,367	

上段:数量Kg

下段:金額円

品目名	産地名	産地別割合	合計	4月	5月	6月	7月	8月	9月	10月	11月	12月	1月	2月	3月	
白 ね ぎ	合 計	100%	151,031	2,955	5,603	6,779	6,638	6,032	10,832	18,526	13,565	27,879	22,495	16,529	13,198	
		100%	44,938,392	660,599	1,868,581	1,927,182	2,088,124	2,572,031	4,794,348	7,133,227	5,268,982	7,393,482	4,559,667	4,338,202	2,333,967	
	単 価		298	224	333	284	315	426	443	385	388	265	203	262	177	
			119.8%	47.8%	105.1%	98.1%	101.5%	73.3%	93.7%	143.0%	106.1%	150.5%	139.3%	118.3%	189.5%	
	前年対比		107.8%	34.0%	72.1%	83.5%	82.9%	83.1%	117.3%	128.8%	93.6%	123.2%	112.1%	145.8%	248.3%	
			33.1%	49,979	558	153	437	420	476	489	778	3,370	13,270	14,094	9,045	6,889
	市 内		26.5%	11,897,167	76,335	32,498	84,998	90,531	114,240	155,400	214,988	1,202,901	3,508,357	2,976,548	2,207,144	1,233,227
			2.0%	3,049	110	26	1,527	174	0	0	0	0	723	489	0	0
	三股町		1.7%	763,562	14,281	7,875	395,011	36,015	0	0	0	0	195,090	115,290	0	0
			0.0%	0	0	0	0	0	0	0	0	0	0	0	0	0
	西諸県郡		0.0%	0	0	0	0	0	0	0	0	0	0	0	0	0
			0.0%	0	0	0	0	0	0	0	0	0	0	0	0	0
	県 内		21.2%	31,993	0	2,220	2,325	3,728	2,781	1,941	734	3,798	6,581	3,398	2,597	1,890
			20.4%	9,150,413	0	711,974	656,408	1,214,178	1,219,124	833,144	239,622	1,430,573	1,538,924	427,666	693,107	185,693
	曾於市		10.2%	15,439	430	0	507	1,308	0	238	144	673	4,764	3,362	2,214	1,800
			8.3%	3,725,202	40,245	0	91,350	323,400	0	60,900	32,445	259,350	1,296,879	751,413	548,949	320,271
	霧島市		0.2%	339	0	0	180	0	0	0	0	0	0	0	0	159
			0.1%	62,580	0	0	36,225	0	0	0	0	0	0	0	0	26,355
	鹿児島県内		6.2%	9,317	849	1,161	864	123	0	80	685	350	1,851	1,056	1,218	1,080
			5.9%	2,644,352	164,903	294,420	236,880	30,975	0	53,025	284,524	125,265	635,338	253,575	350,092	215,355
	熊 本		1.2%	1,823	0	57	0	0	447	160	106	0	0	0	435	618
			1.6%	715,235	0	24,203	0	0	249,585	92,873	52,211	0	0	0	151,725	144,638
	大 分		6.3%	9,548	996	1,935	915	873	798	98	0	1,815	240	96	1,020	762
			9.1%	4,085,352	361,475	783,121	419,590	389,665	429,089	50,444	0	914,132	108,413	35,175	385,820	208,428
	福 岡		0.4%	612	0	0	0	0	390	0	0	0	222	0	0	0
			0.3%	130,515	0	0	0	0	80,010	0	0	0	50,505	0	0	0
	佐 賀		0.0%	0	0	0	0	0	0	0	0	0	0	0	0	0
			0.0%	0	0	0	0	0	0	0	0	0	0	0	0	0
長 崎		0.0%	3	0	3	0	0	0	0	0	0	0	0	0	0	
		0.0%	1,050	0	1,050	0	0	0	0	0	0	0	0	0	0	
沖 縄		0.0%	0	0	0	0	0	0	0	0	0	0	0	0	0	
		0.0%	0	0	0	0	0	0	0	0	0	0	0	0	0	
その他 県 外		19.2%	28,929	12	48	24	12	1,140	7,826	16,079	3,559	229	0	0	0	
		26.2%	11,762,964	3,360	13,440	6,720	3,360	479,983	3,548,562	6,309,437	1,336,761	59,976	0	1,365	0	

上段:数量Kg

下段:金額円

品目名	産地名	産地別割合	合計	4月	5月	6月	7月	8月	9月	10月	11月	12月	1月	2月	3月	
春 菊	合計	100%	17,689	754	540	438	255	130	169	877	2,609	4,769	3,387	2,647	1,114	
		100%	6,174,720	281,169	194,229	189,236	147,053	80,045	127,968	447,395	968,188	1,993,197	911,716	547,425	287,099	
	単価		349	373	360	432	576	617	757	510	371	418	269	207	258	
			89.1%	103.3%	119.2%	149.3%	240.8%	115.9%	107.6%	61.9%	89.7%	99.5%	92.8%	76.1%	63.6%	
	前年対比		94.1%	113.6%	99.9%	155.5%	234.1%	159.5%	101.1%	72.7%	106.6%	92.3%	78.0%	84.8%	110.2%	
			36.4%	6,444	160	59	12	0	0	0	39	971	1,542	1,928	1,267	467
	市内		27.3%	1,685,751	21,069	6,375	840	0	0	0	9,456	310,027	540,717	495,501	229,194	72,572
			0.0%	0	0	0	0	0	0	0	0	0	0	0	0	0
	三股町		0.0%	0	0	0	0	0	0	0	0	0	0	0	0	0
			0.0%	0	0	0	0	0	0	0	0	0	0	0	0	0
	西諸県郡		0.0%	0	0	0	0	0	0	0	0	0	0	0	0	0
			0.0%	0	0	0	0	0	0	0	0	0	0	0	0	0
	県内		4.3%	766	47	31	0	0	0	0	16	55	31	35	278	273
			4.5%	279,012	23,331	3,544	0	0	0	0	8,321	31,238	19,677	12,915	94,290	85,696
	曾於市		30.2%	5,344	0	0	0	0	0	0	75	800	2,136	1,253	1,010	70
			23.8%	1,467,026	0	0	0	0	0	0	29,264	246,053	687,288	311,950	182,926	9,545
	霧島市		0.0%	0	0	0	0	0	0	0	0	0	0	0	0	0
			0.0%	0	0	0	0	0	0	0	0	0	0	0	0	0
	鹿児島県内		7.8%	1,382	92	20	0	0	0	0	158	480	102	159	92	280
			10.3%	637,134	43,524	9,870	0	0	0	0	87,101	211,976	44,877	86,625	41,015	112,146
	熊本		12.3%	2,181	180	231	382	255	130	169	584	226	0	0	0	24
			17.8%	1,096,698	53,571	66,003	171,648	147,053	80,045	127,968	309,053	134,217	0	0	0	7,140
	大分		0.0%	5	0	0	0	0	0	0	5	0	0	0	0	0
			0.1%	4,200	0	0	0	0	0	0	4,200	0	0	0	0	0
	福岡		8.9%	1,567	275	200	44	0	0	0	0	78	958	12	0	0
			16.3%	1,004,899	139,674	108,437	16,748	0	0	0	0	34,677	700,638	4,725	0	0
	佐賀		0.0%	0	0	0	0	0	0	0	0	0	0	0	0	0
			0.0%	0	0	0	0	0	0	0	0	0	0	0	0	0
長崎		0.0%	0	0	0	0	0	0	0	0	0	0	0	0	0	
		0.0%	0	0	0	0	0	0	0	0	0	0	0	0	0	
沖縄		0.0%	0	0	0	0	0	0	0	0	0	0	0	0	0	
		0.0%	0	0	0	0	0	0	0	0	0	0	0	0	0	
その他 県外		0.0%	0	0	0	0	0	0	0	0	0	0	0	0	0	
		0.0%	0	0	0	0	0	0	0	0	0	0	0	0	0	

上段:数量Kg

下段:金額円

品目名	産地名	産地別割合	合計	4月	5月	6月	7月	8月	9月	10月	11月	12月	1月	2月	3月		
な っ ば	合 計	100%	21,109	2,204	1,744	2,029	2,829	2,072	1,838	2,524	1,793	1,757	942	844	533		
		100%	4,935,669	398,549	266,918	449,584	651,156	552,661	691,009	546,648	417,678	396,298	246,449	172,700	146,019		
	単 価			234	181	153	222	230	267	376	217	233	226	262	205	274	
				83.0%	76.6%	56.8%	85.6%	85.1%	78.6%	103.0%	81.3%	128.5%	178.4%	75.5%	62.8%	41.4%	
	前年対比			86.5%	92.0%	51.3%	69.8%	85.3%	81.9%	117.6%	96.6%	142.5%	90.2%	81.6%	67.9%	63.3%	
				15.6%	3,283	341	25	144	794	662	218	489	250	350	11	0	0
	市 内			11.7%	578,195	54,244	1,644	17,234	157,353	148,731	41,144	64,343	34,887	58,473	142	0	0
				0.0%	0	0	0	0	0	0	0	0	0	0	0	0	0
	三股町			0.0%	0	0	0	0	0	0	0	0	0	0	0	0	0
				0.0%	0	0	0	0	0	0	0	0	0	0	0	0	0
	西諸県郡			0.0%	0	0	0	0	0	0	0	0	0	0	0	0	0
				0.0%	0	0	0	0	0	0	0	0	0	0	0	0	0
	県 内			1.8%	374	12	133	90	12	11	0	48	0	14	12	42	
				1.4%	70,274	5,880	12,643	23,100	0	4,605	1,470	0	3,990	0	5,733	4,200	8,653
	曾於市			76.2%	16,090	1,671	1,421	1,733	2,020	1,260	1,525	1,977	1,481	1,103	857	587	455
				76.9%	3,794,372	288,935	208,031	381,098	487,326	315,555	600,410	452,599	375,651	236,635	216,634	108,674	122,824
	霧島市			2.3%	475	24	42	0	4	0	0	0	216	36	153	0	
				2.3%	111,849	4,568	5,423	0	1,533	0	0	0	60,029	11,340	28,956	0	
	鹿児島県内			4.0%	850	136	123	62	15	134	68	58	14	88	24	92	36
				7.3%	362,394	39,147	39,177	28,152	6,477	82,237	35,175	29,706	3,150	41,161	12,600	30,870	14,542
	熊 本			0.0%	0	0	0	0	0	0	0	0	0	0	0	0	0
				0.0%	0	0	0	0	0	0	0	0	0	0	0	0	0
	大 分			0.0%	0	0	0	0	0	0	0	0	0	0	0	0	0
				0.0%	0	0	0	0	0	0	0	0	0	0	0	0	0
	福 岡			0.1%	20	20	0	0	0	0	0	0	0	0	0	0	0
				0.1%	5,775	5,775	0	0	0	0	0	0	0	0	0	0	0
	佐 賀			0.0%	0	0	0	0	0	0	0	0	0	0	0	0	0
				0.0%	0	0	0	0	0	0	0	0	0	0	0	0	0
長 崎			0.0%	0	0	0	0	0	0	0	0	0	0	0	0	0	
			0.0%	0	0	0	0	0	0	0	0	0	0	0	0	0	
沖 縄			0.0%	0	0	0	0	0	0	0	0	0	0	0	0	0	
			0.0%	0	0	0	0	0	0	0	0	0	0	0	0	0	
その他 県 外			0.1%	16	0	0	0	0	16	0	0	0	0	0	0	0	
			0.3%	12,810	0	0	0	0	12,810	0	0	0	0	0	0	0	

上段:数量Kg

下段:金額円

品目名	産地名	産地別割合	合計	4月	5月	6月	7月	8月	9月	10月	11月	12月	1月	2月	3月	
に ら	合 計	100%	55,658	4,820	4,514	5,305	4,846	5,307	4,478	4,574	4,648	5,858	3,486	3,815	4,008	
		100%	21,906,218	1,062,773	967,473	993,407	1,057,142	1,317,013	2,031,065	1,814,555	2,199,672	3,622,449	2,914,057	2,100,923	1,825,689	
	単 価		394	221	214	187	218	248	454	397	473	618	836	551	456	
			104.8%	99.9%	83.7%	96.7%	126.4%	135.2%	124.0%	107.4%	100.2%	119.7%	91.9%	106.7%	82.2%	
	前年対比		103.5%	79.7%	90.8%	110.7%	71.8%	100.5%	120.4%	119.2%	124.8%	92.1%	96.5%	105.8%	154.9%	
			1.4%	802	119	292	51	36	37	47	24	118	44	17	8	10
	市 内		0.8%	165,719	15,065	41,987	6,264	6,275	2,299	6,378	4,159	33,889	24,570	16,590	4,830	3,413
			0.0%	20	0	2	0	1	0	0	18	0	0	0	0	0
	三股町		0.0%	3,723	0	32	0	16	0	0	3,675	0	0	0	0	0
			62.9%	35,021	2,514	2,774	3,988	3,497	3,276	2,961	2,826	2,507	3,795	1,993	2,418	2,472
	西諸県郡		57.8%	12,653,880	455,339	560,915	655,972	619,561	749,969	1,295,703	1,108,338	1,255,800	2,041,620	1,616,832	1,210,545	1,083,286
			31.8%	17,693	2,162	1,431	1,183	915	1,475	952	1,394	1,775	2,019	1,477	1,385	1,525
	県 内		39.6%	8,683,888	581,869	363,752	320,355	388,921	503,371	624,068	614,766	832,178	1,556,259	1,280,635	878,724	738,990
			3.7%	2,082	0	15	83	398	519	518	302	248	0	0	0	0
	曾於市		1.7%	374,334	0	787	10,816	42,369	61,374	104,916	76,267	77,805	0	0	0	0
			0.0%	0	0	0	0	0	0	0	0	0	0	0	0	0
	霧島市		0.0%	0	0	0	0	0	0	0	0	0	0	0	0	0
			0.0%	0	0	0	0	0	0	0	0	0	0	0	0	0
	鹿児島県内		0.0%	0	0	0	0	0	0	0	0	0	0	0	0	0
			0.0%	0	0	0	0	0	0	0	0	0	0	0	0	0
熊 本		0.0%	0	0	0	0	0	0	0	0	0	0	0	0	0	
		0.0%	0	0	0	0	0	0	0	0	0	0	0	0	0	
大 分		0.0%	25	25	0	0	0	0	0	0	0	0	0	0	0	
		0.0%	10,500	10,500	0	0	0	0	0	0	0	0	0	0	0	
福 岡		0.0%	10	0	0	0	0	0	0	10	0	0	0	0	0	
		0.0%	7,350	0	0	0	0	0	0	7,350	0	0	0	0	0	
佐 賀		0.0%	0	0	0	0	0	0	0	0	0	0	0	0	0	
		0.0%	0	0	0	0	0	0	0	0	0	0	0	0	0	
長 崎		0.0%	0	0	0	0	0	0	0	0	0	0	0	0	0	
		0.0%	0	0	0	0	0	0	0	0	0	0	0	0	0	
沖 縄		0.0%	0	0	0	0	0	0	0	0	0	0	0	0	0	
		0.0%	0	0	0	0	0	0	0	0	0	0	0	0	0	
その他 県 外		0.0%	5	0	0	0	0	0	0	0	0	0	0	4	1	
		0.0%	6,824	0	0	0	0	0	0	0	0	0	0	6,824	0	

上段:数量Kg

下段:金額円

品目名	産地名	産地別割合	合計	4月	5月	6月	7月	8月	9月	10月	11月	12月	1月	2月	3月	
き ゆ う り	合 計	100%	489,572	51,632	70,474	48,967	37,315	36,956	29,806	28,120	28,132	33,642	39,528	41,258	43,744	
		100%	92,680,822	8,610,871	4,926,785	6,095,985	4,854,000	7,160,743	8,511,335	6,894,381	8,951,212	9,358,586	8,711,847	9,888,309	8,716,768	
	単 価		189	167	70	124	130	194	286	245	318	278	220	240	199	
			98.2%	98.4%	124.8%	67.1%	109.4%	104.2%	71.7%	97.5%	110.2%	124.9%	145.3%	103.8%	76.7%	
	前年対比		100.8%	110.3%	66.8%	95.0%	80.9%	113.0%	124.5%	106.6%	123.0%	75.3%	93.8%	131.0%	107.1%	
			36.9%	180,741	20,781	35,698	24,443	15,475	17,660	12,796	7,565	9,713	7,510	7,853	8,765	12,483
	市 内		25.0%	23,214,877	2,330,215	1,807,133	2,293,689	1,562,211	2,581,367	3,014,392	1,614,259	2,727,071	1,544,504	1,069,130	1,226,365	1,444,541
			7.6%	37,233	2,455	3,300	7,173	7,140	5,285	4,915	3,665	940	85	325	1,360	590
	三股町		7.3%	6,798,119	389,498	280,342	983,643	933,242	1,238,424	1,571,535	698,250	265,545	15,435	58,590	249,060	114,555
			0.0%	0	0	0	0	0	0	0	0	0	0	0	0	0
	西諸県郡		0.0%	0	0	0	0	0	0	0	0	0	0	0	0	0
			25.2%	123,489	13,925	14,325	6,368	7,828	9,152	5,942	6,293	6,983	9,104	9,165	16,194	18,210
	県 内		33.8%	31,284,615	3,029,342	1,478,987	1,256,470	1,425,515	2,405,976	2,200,616	2,093,308	2,628,152	3,036,326	2,501,655	4,708,683	4,519,585
			26.8%	131,036	14,140	16,595	10,760	172	4,306	5,882	9,812	8,614	15,748	19,342	13,380	12,285
	曾於市		30.0%	27,828,649	2,780,727	1,304,883	1,538,032	32,865	844,771	1,609,145	2,403,041	2,652,143	4,361,690	4,384,541	3,312,492	2,604,319
			0.0%	21	0	0	0	0	10	6	5	0	0	0	0	0
	霧島市		0.0%	698	0	0	0	0	236	252	210	0	0	0	0	
			3.0%	14,713	31	370	113	6,380	302	0	0	1,883	1,196	2,703	1,559	176
	鹿児島県内		3.4%	3,186,993	5,174	47,670	19,531	889,614	34,739	0	0	678,301	400,631	685,856	391,709	33,768
			0.4%	1,975	300	185	110	320	75	65	780	0	0	140	0	0
	熊 本		0.2%	206,641	75,915	7,770	4,620	10,553	3,150	7,245	85,313	0	0	12,075	0	0
			0.0%	0	0	0	0	0	0	0	0	0	0	0	0	0
	大 分		0.0%	0	0	0	0	0	0	0	0	0	0	0	0	0
			0.0%	0	0	0	0	0	0	0	0	0	0	0	0	0
	福 岡		0.0%	0	0	0	0	0	0	0	0	0	0	0	0	0
			0.0%	0	0	0	0	0	0	0	0	0	0	0	0	0
	佐 賀		0.0%	0	0	0	0	0	0	0	0	0	0	0	0	0
			0.0%	0	0	0	0	0	0	0	0	0	0	0	0	0
長 崎		0.0%	0	0	0	0	0	0	0	0	0	0	0	0	0	
		0.0%	0	0	0	0	0	0	0	0	0	0	0	0	0	
沖 縄		0.0%	0	0	0	0	0	0	0	0	0	0	0	0	0	
		0.0%	0	0	0	0	0	0	0	0	0	0	0	0	0	
その他 県 外		0.1%	365	0	0	0	0	165	200	0	0	0	0	0	0	
		0.2%	160,230	0	0	0	0	52,080	108,150	0	0	0	0	0	0	

上段:数量Kg

下段:金額円

品目名	産地名	産地別割合	合計	4月	5月	6月	7月	8月	9月	10月	11月	12月	1月	2月	3月	
か ぼ ち ゃ	合 計	100%	466,174	47,374	58,278	45,632	49,984	25,252	23,084	22,410	36,331	39,357	29,006	48,280	41,188	
		100%	60,277,988	4,664,632	6,741,857	5,645,102	5,120,742	3,570,331	2,837,207	2,626,782	6,479,944	8,099,399	3,980,868	4,801,677	5,709,447	
	単 価		129	98	116	124	102	141	123	117	178	206	137	99	139	
			95.7%	119.9%	160.0%	121.0%	93.9%	121.0%	102.7%	63.9%	91.2%	67.2%	98.6%	87.6%	70.1%	
	前年対比		105.3%	65.2%	95.4%	111.8%	103.9%	173.1%	114.4%	72.5%	162.5%	132.2%	126.0%	81.1%	100.2%	
			9.5%	44,276	0	570	8,000	13,872	7,632	6,574	900	3,209	2,980	540	0	0
	市 内		7.0%	4,215,967	0	70,140	908,733	1,199,690	765,514	393,679	49,455	293,188	485,745	49,823	0	0
			0.6%	3,003	0	0	100	2,486	40	317	60	0	0	0	0	0
	三股町		0.5%	288,408	0	0	9,450	264,162	1,324	12,915	557	0	0	0	0	0
			0.1%	540	0	0	0	540	0	0	0	0	0	0	0	0
	西諸県郡		0.0%	27,195	0	0	0	27,195	0	0	0	0	0	0	0	0
			8.2%	38,119	79	108	4,145	19,048	9,420	1,541	1,150	765	1,157	160	260	288
	県 内		7.8%	4,709,090	58,486	43,827	449,782	2,007,811	1,435,908	156,954	111,784	138,996	180,033	19,824	60,492	45,193
			5.5%	25,613	0	0	7,934	13,015	1,902	582	980	704	380	116	0	0
	曾於市		4.6%	2,761,945	0	0	1,005,848	1,524,958	97,052	20,827	39,586	30,484	37,142	6,048	0	0
			0.0%	0	0	0	0	0	0	0	0	0	0	0	0	0
	霧島市		0.0%	0	0	0	0	0	0	0	0	0	0	0	0	0
			0.7%	3,473	0	0	90	340	340	1,700	150	13	0	500	340	0
	鹿児島県内		0.9%	549,269	0	0	13,020	32,760	60,113	299,828	20,580	137	0	44,868	77,963	0
			1.7%	7,920	25	310	783	684	1,518	80	1,190	3,020	0	0	260	50
熊 本		2.1%	1,251,044	5,513	30,345	78,919	64,166	307,545	5,565	153,510	594,644	-16,673	0	19,110	8,400	
		0.0%	0	0	0	0	0	0	0	0	0	0	0	0	0	
大 分		0.0%	0	0	0	0	0	0	0	0	0	0	0	0	0	
		0.1%	250	0	0	0	0	0	100	150	0	0	0	0	0	
福 岡		0.1%	37,800	0	0	0	0	0	15,750	22,050	0	0	0	0	0	
		0.0%	0	0	0	0	0	0	0	0	0	0	0	0	0	
佐 賀		0.0%	0	0	0	0	0	0	0	0	0	0	0	0	0	
		0.0%	0	0	0	0	0	0	0	0	0	0	0	0	0	
長 崎		0.0%	0	0	0	0	0	0	0	0	0	0	0	0	0	
		0.0%	0	0	0	0	0	0	0	0	0	0	0	0	0	
沖 縄		0.0%	0	0	0	0	0	0	0	0	0	0	0	0	0	
		0.0%	0	0	0	0	0	0	0	0	0	0	0	0	0	
その他 県 外		73.6%	342,980	47,270	57,290	24,580	0	4,400	12,190	17,830	28,620	34,840	27,690	47,420	40,850	
		77.0%	46,437,270	4,600,633	6,597,545	3,179,350	0	902,875	1,931,689	2,229,260	5,422,495	7,413,152	3,860,305	4,644,112	5,655,854	

上段:数量Kg

下段:金額円

品目名	産地名	産地別割合	合計	4月	5月	6月	7月	8月	9月	10月	11月	12月	1月	2月	3月	
な す	合 計	100%	191,953	12,487	20,313	22,180	25,559	29,989	16,023	16,291	14,134	8,661	7,869	6,976	11,473	
		100%	38,999,588	3,267,250	3,783,171	3,484,606	3,534,257	3,736,089	3,860,186	3,487,496	4,165,393	3,035,802	1,935,680	1,926,905	2,782,753	
	単 価		203	262	186	157	138	125	241	214	295	351	246	276	243	
			82.7%	73.9%	72.3%	76.6%	77.0%	102.4%	77.9%	85.3%	116.3%	64.1%	80.3%	90.9%	89.0%	
	前年対比		72.3%	67.7%	65.8%	59.1%	53.3%	75.9%	78.0%	81.3%	120.5%	73.3%	56.4%	79.1%	86.8%	
			40.2%	77,229	2,032	2,275	9,631	18,240	20,188	10,299	6,112	2,478	1,502	1,368	1,013	2,092
	市 内		30.8%	12,031,072	421,586	350,734	1,414,742	2,252,190	2,005,755	2,277,249	1,010,072	592,999	588,599	342,422	268,591	506,133
			0.0%	0	0	0	0	0	0	0	0	0	0	0	0	0
	三股町		0.0%	0	0	0	0	0	0	0	0	0	0	0	0	0
			0.0%	0	0	0	0	0	0	0	0	0	0	0	0	0
	西諸県郡		0.0%	0	0	0	0	0	0	0	0	0	0	0	0	0
			0.0%	0	0	0	0	0	0	0	0	0	0	0	0	0
	県 内		4.7%	9,114	410	1,661	1,068	1,367	601	441	363	430	422	464	1,171	717
			6.5%	2,554,164	136,435	348,128	206,043	338,857	174,924	150,982	117,638	193,200	223,125	188,066	243,128	233,638
	曾於市		16.2%	31,141	2,133	3,168	1,552	0	5,105	2,553	2,547	1,883	3,764	2,998	1,692	3,746
			17.2%	6,725,422	505,108	473,524	124,352	0	656,660	671,465	553,130	592,190	1,172,304	687,908	466,998	821,783
	霧島市		0.0%	0	0	0	0	0	0	0	0	0	0	0	0	0
			0.0%	0	0	0	0	0	0	0	0	0	0	0	0	0
	鹿児島県内		1.8%	3,428	0	0	16	2,450	0	0	0	574	12	0	310	67
			1.2%	470,616	0	0	2,310	287,831	0	0	0	82,635	2,174	0	81,491	14,175
熊 本		32.9%	63,159	7,110	11,855	8,827	2,641	3,369	2,504	6,778	8,443	2,541	2,494	2,325	4,272	
		39.5%	15,402,276	2,009,283	2,364,369	1,567,361	462,128	772,852	715,865	1,717,351	2,543,907	887,479	570,596	731,744	1,059,341	
大 分		0.0%	18	18	0	0	0	0	0	0	0	0	0	0	0	
		0.0%	5,124	5,124	0	0	0	0	0	0	0	0	0	0	0	
福 岡		0.0%	66	0	0	0	30	0	0	36	0	0	0	0	0	
		0.0%	13,230	0	0	0	10,395	0	0	2,835	0	0	0	0	0	
佐 賀		0.1%	181	0	0	0	21	45	40	75	0	0	0	0	0	
		0.2%	67,305	0	0	0	6,090	22,995	13,650	24,570	0	0	0	0	0	
長 崎		0.0%	0	0	0	0	0	0	0	0	0	0	0	0	0	
		0.0%	0	0	0	0	0	0	0	0	0	0	0	0	0	
沖 縄		0.0%	0	0	0	0	0	0	0	0	0	0	0	0	0	
		0.0%	0	0	0	0	0	0	0	0	0	0	0	0	0	
その他 県 外		4.0%	7,617	784	1,354	1,086	810	681	186	380	326	420	545	466	579	
		4.4%	1,730,379	189,714	246,416	169,798	176,766	102,903	30,975	61,900	160,462	162,121	146,688	134,953	147,683	

上段:数量Kg

下段:金額円

品目名	産地名	産地別割合	合計	4月	5月	6月	7月	8月	9月	10月	11月	12月	1月	2月	3月	
ト マ ト	合 計	100%	585,955	49,201	65,394	51,341	35,526	46,956	37,071	97,159	47,401	36,058	34,777	35,579	49,492	
		100%	150,776,373	14,711,065	13,229,666	10,813,264	10,028,602	13,822,324	16,502,131	14,485,895	11,206,752	13,132,450	9,181,917	10,443,399	13,218,908	
	単 価		257	299	202	211	282	294	445	149	236	364	264	294	267	
			118.6%	111.0%	102.2%	83.6%	93.0%	104.7%	85.9%	299.2%	158.7%	115.7%	97.8%	108.7%	135.5%	
	前年対比		88.7%	82.4%	70.9%	78.0%	87.0%	92.9%	91.6%	90.9%	73.7%	103.2%	96.1%	104.2%	111.9%	
			12.3%	71,900	4,579	12,415	13,117	3,309	2,366	1,063	1,205	2,186	4,979	8,673	7,769	10,240
	市 内		15.3%	23,043,041	1,841,674	2,964,850	2,804,766	970,417	697,096	569,972	683,067	945,852	2,297,791	2,870,075	2,856,467	3,541,014
			2.2%	12,950	588	856	2,467	3,159	510	0	0	75	0	1,010	1,505	2,780
	三股町		1.8%	2,727,514	133,823	113,610	488,618	783,573	126,735	0	0	27,563	0	201,495	361,253	490,844
			2.4%	14,110	2,019	3,655	3,586	1,797	0	0	41	290	509	403	576	1,235
	西諸県郡		2.5%	3,775,426	683,246	686,007	653,274	423,539	0	0	25,673	172,149	266,408	177,030	242,583	445,517
			44.0%	257,586	13,042	18,332	18,784	15,348	28,246	22,164	75,928	23,202	7,963	8,105	11,739	14,733
	県 内		41.7%	62,944,775	4,447,137	4,175,238	4,226,831	5,188,712	9,323,201	10,509,967	7,434,421	3,493,406	3,999,890	2,520,097	3,607,260	4,018,615
			11.0%	64,547	4,039	10,700	4,877	2,170	871	6,254	9,178	4,855	3,568	4,312	5,870	7,853
	曾於市		12.7%	19,112,536	1,454,969	2,173,177	929,240	506,589	304,647	2,526,636	3,555,344	1,890,811	1,124,299	1,167,025	1,538,526	1,941,273
			0.0%	140	0	0	0	63	47	19	8	3	0	0	0	0
	霧島市		0.0%	42,211	0	0	0	20,979	13,146	4,274	3,255	557	0	0	0	0
			13.0%	76,099	15,584	10,253	5,298	7,585	8,452	3,940	2,882	2,880	3,924	3,958	3,591	7,752
	鹿児島県内		12.0%	18,054,504	3,965,157	1,474,515	909,248	1,623,258	2,259,285	1,626,188	925,155	977,498	1,254,095	760,963	760,043	1,519,099
			14.5%	85,211	9,308	9,184	3,213	1,780	6,207	2,885	7,224	12,575	15,109	8,317	4,529	4,881
熊 本		13.0%	19,658,483	2,125,156	1,642,269	801,287	389,787	984,959	911,548	1,567,817	3,269,473	4,172,642	1,485,232	1,077,267	1,231,046	
		0.5%	3,094	0	0	0	314	258	610	577	1,336	0	0	0	0	
大 分		0.7%	1,129,647	0	0	0	121,748	113,255	265,766	199,435	429,443	0	0	0	0	
		0.0%	196	0	0	0	0	0	124	72	0	0	0	0	0	
福 岡		0.1%	133,224	0	0	0	0	0	78,540	54,684	0	0	0	0	0	
		0.0%	58	0	0	0	0	0	13	45	0	0	0	0	0	
佐 賀		0.0%	46,284	0	0	0	0	0	9,240	37,044	0	0	0	0	0	
		0.0%	61	42	0	0	0	0	0	0	0	0	0	0	19	
長 崎		0.1%	91,403	59,903	0	0	0	0	0	0	0	0	0	0	31,500	
		0.0%	0	0	0	0	0	0	0	0	0	0	0	0	0	
沖 縄		0.0%	0	0	0	0	0	0	0	0	0	0	0	0	0	
		0.0%	0	0	0	0	0	0	0	0	0	0	0	0	0	
その他 県 外		0.0%	5	0	0	0	0	0	0	0	0	5	0	0	0	
		0.0%	17,325	0	0	0	0	0	0	0	0	17,325	0	0	0	

上段:数量Kg

下段:金額円

品目名	産地名	産地別割合	合計	4月	5月	6月	7月	8月	9月	10月	11月	12月	1月	2月	3月	
ピーマン	合計	100%	301,863	29,280	34,120	23,106	41,331	41,475	27,979	24,091	28,058	19,625	10,642	8,723	13,435	
		100%	96,689,543	9,190,891	6,052,913	5,583,270	12,225,055	12,523,868	10,981,330	8,176,114	9,639,031	7,134,530	4,955,479	4,694,286	5,532,776	
	単価		320	314	177	242	296	302	392	339	344	364	466	538	412	
			123.3%	103.5%	97.1%	78.6%	193.3%	197.2%	166.2%	156.4%	172.0%	137.1%	92.7%	62.8%	62.8%	
	前年対比		131.6%	96.0%	81.9%	118.8%	220.3%	282.5%	216.3%	194.8%	271.0%	101.6%	72.4%	64.9%	69.8%	
			42.1%	127,122	4,599	11,013	6,742	17,561	23,863	18,032	14,265	14,881	7,956	3,602	1,887	2,720
	市内		35.4%	34,230,532	1,452,153	1,749,721	1,230,913	3,551,547	5,868,062	5,947,726	4,354,748	4,509,553	2,251,258	1,389,716	915,527	1,009,608
		三股町	1.1%	3,326	0	0	471	1,942	339	179	252	143	0	0	0	0
	0.9%		839,294	0	0	103,552	547,578	93,808	33,926	35,807	24,623	0	0	0	0	
	西諸県郡	2.1%	6,294	187	840	694	516	215	435	749	1,119	821	460	258	0	
		2.0%	1,907,572	59,294	144,031	160,873	175,403	58,485	188,519	187,846	357,501	260,414	200,661	114,545	0	
	県内	30.9%	93,157	11,081	11,603	10,343	15,492	11,240	5,691	5,779	8,656	4,792	1,863	2,278	4,340	
		35.3%	34,090,736	4,132,431	2,383,719	2,717,620	6,218,226	4,346,102	2,639,159	2,303,096	3,324,482	1,787,495	1,132,347	1,334,849	1,771,210	
	曾於市	3.5%	10,633	241	547	876	2,643	3,198	1,643	1,170	251	55	11	0	0	
		2.8%	2,662,807	120,645	116,760	239,664	552,091	731,640	575,507	242,352	65,038	16,800	2,310	0	0	
	霧島市	0.0%	19	0	0	0	0	0	3	6	9	1	0	0	0	
		0.0%	2,389	0	0	0	0	0	525	614	1,124	126	0	0	0	
	鹿児島県内	14.6%	44,160	11,744	9,025	2,627	1,745	0	86	81	1,653	4,509	3,783	3,484	5,423	
		11.7%	11,280,125	2,445,718	994,336	348,932	298,883	0	18,428	23,573	486,127	1,580,074	1,516,019	1,623,203	1,944,832	
	熊本	1.3%	3,893	46	118	294	366	1,152	1,088	629	127	74	0	0	0	
1.8%		1,734,129	31,532	66,764	91,561	117,288	381,728	736,575	186,228	66,843	55,610	0	0	0		
大分	0.0%	21	0	0	0	0	0	0	12	2	7	0	0	0		
	0.0%	12,065	0	0	0	0	0	0	10,080	630	1,355	0	0	0		
福岡	3.0%	9,204	706	564	727	899	958	732	782	847	1,024	574	606	785		
	7.9%	7,681,837	586,084	404,387	518,968	691,514	855,986	743,180	659,106	607,782	898,783	512,747	542,939	660,361		
佐賀	0.0%	0	0	0	0	0	0	0	0	0	0	0	0	0		
	0.0%	0	0	0	0	0	0	0	0	0	0	0	0	0		
長崎	0.0%	0	0	0	0	0	0	0	0	0	0	0	0	0		
	0.0%	0	0	0	0	0	0	0	0	0	0	0	0	0		
沖縄	0.0%	0	0	0	0	0	0	0	0	0	0	0	0	0		
	0.0%	0	0	0	0	0	0	0	0	0	0	0	0	0		
その他県外	1.3%	4,034	676	409	333	167	509	90	368	370	386	348	210	168		
	2.3%	2,248,057	363,034	193,195	171,187	72,525	188,057	97,785	172,664	195,328	282,615	201,679	163,223	146,765		

上段:数量Kg

下段:金額円

品目名	産地名	産地別割合	合計	4月	5月	6月	7月	8月	9月	10月	11月	12月	1月	2月	3月
とうもろこし	合計	100%	33,222	238	7,135	17,047	7,755	482	232	333	0	0	0	0	0
		100%	7,169,419	110,145	1,934,356	3,179,898	1,575,421	177,536	85,659	106,404	0	0	0	0	0
	単価		216	463	271	187	203	368	369	320	-	-	-	-	-
			75.7%	793.3%	99.0%	89.8%	85.1%	11.1%	6.6%	48.3%	0.0%	0.0%	0.0%	0.0%	0.0%
	前年対比		74.6%	839.2%	96.5%	83.3%	83.5%	17.9%	12.4%	49.2%	0.0%	0.0%	0.0%	0.0%	0.0%
			5.0%	1,675	0	0	999	677	0	0	0	0	0	0	0
	市内		4.0%	284,384	0	0	181,851	102,533	0	0	0	0	0	0	0
			4.0%	1,331	0	513	668	150	0	0	0	0	0	0	0
	三股町		4.1%	290,630	0	142,275	129,203	19,152	0	0	0	0	0	0	0
			0.0%	0	0	0	0	0	0	0	0	0	0	0	0
	西諸県郡		0.0%	0	0	0	0	0	0	0	0	0	0	0	0
			73.1%	24,291	238	6,520	13,251	4,016	140	0	126	0	0	0	0
	県内		73.5%	5,271,019	110,145	1,774,247	2,435,394	848,085	64,103	0	39,045	0	0	0	0
			4.0%	1,317	0	0	81	1,237	0	0	0	0	0	0	0
	曾於市		3.6%	255,990	0	0	15,750	240,240	0	0	0	0	0	0	0
			2.8%	946	0	0	946	0	0	0	0	0	0	0	0
	霧島市		2.4%	169,985	0	0	169,985	0	0	0	0	0	0	0	0
			0.6%	184	0	0	99	85	0	0	0	0	0	0	0
	鹿児島県内		0.4%	25,999	0	0	12,128	13,871	0	0	0	0	0	0	0
			4.8%	1,583	0	102	1,004	477	0	0	0	0	0	0	0
	熊本		3.6%	260,456	0	17,834	235,587	7,035	0	0	0	0	0	0	0
			3.9%	1,311	0	0	0	1,094	217	0	0	0	0	0	0
	大分		5.7%	407,085	0	0	0	338,520	68,565	0	0	0	0	0	0
			0.2%	66	0	0	0	0	0	0	66	0	0	0	0
	福岡		0.0%	578	0	0	0	0	0	0	578	0	0	0	0
			0.0%	0	0	0	0	0	0	0	0	0	0	0	0
	佐賀		0.0%	0	0	0	0	0	0	0	0	0	0	0	0
			0.0%	0	0	0	0	0	0	0	0	0	0	0	0
長崎		0.0%	0	0	0	0	0	0	0	0	0	0	0	0	
		0.0%	0	0	0	0	0	0	0	0	0	0	0	0	
沖縄		0.0%	0	0	0	0	0	0	0	0	0	0	0	0	
		0.0%	0	0	0	0	0	0	0	0	0	0	0	0	
その他 県外		1.6%	518	0	0	0	20	125	232	141	0	0	0	0	
		2.8%	203,293	0	0	0	5,985	44,868	85,659	66,781	0	0	0	0	

上段:数量Kg

下段:金額円

品目名	産地名	産地別割合	合計	4月	5月	6月	7月	8月	9月	10月	11月	12月	1月	2月	3月	
いんげん	合計	100%	11,827	1,227	2,814	2,115	636	199	188	1,107	1,515	1,304	266	224	231	
		100%	7,398,823	1,025,840	1,377,690	749,968	424,416	261,871	349,304	782,710	856,693	637,075	357,043	289,917	286,296	
	単価		626	836	490	355	668	1,315	1,858	707	566	488	1,344	1,294	1,240	
			76.1%	147.9%	118.3%	96.7%	91.3%	35.1%	39.6%	45.9%	89.7%	96.9%	25.6%	21.7%	25.5%	
	前年対比		67.7%	134.7%	105.1%	91.2%	64.0%	43.3%	71.7%	61.7%	100.0%	54.8%	34.0%	28.7%	31.0%	
			4.6%	549	0	13	353	152	0	4	27	0	0	0	0	0
	市内		2.3%	173,417	0	3,666	101,940	43,272	0	1,554	22,985	0	0	0	0	0
			2.6%	306	48	128	63	13	0	0	49	5	0	0	0	0
	三股町		3.2%	233,233	63,981	67,883	50,003	6,867	0	0	36,771	7,728	0	0	0	0
			0.0%	0	0	0	0	0	0	0	0	0	0	0	0	0
	西諸県郡		0.0%	0	0	0	0	0	0	0	0	0	0	0	0	0
			3.7%	442	48	265	29	46	0	30	1	8	12	1	0	2
	県内		4.1%	305,305	36,519	114,776	8,153	53,235	0	78,855	735	4,411	6,521	1,365	0	735
			8.2%	972	35	438	288	167	6	0	21	16	0	0	0	0
	曾於市		5.2%	387,086	18,564	185,130	78,252	77,733	5,145	0	12,255	10,007	0	0	0	0
			0.0%	0	0	0	0	0	0	0	0	0	0	0	0	0
	霧島市		0.0%	0	0	0	0	0	0	0	0	0	0	0	0	0
			76.0%	8,989	1,096	1,971	1,382	61	0	19	965	1,485	1,292	265	224	229
	鹿児島県内		74.7%	5,526,246	906,776	1,006,235	511,620	28,059	0	21,830	655,469	834,547	630,554	355,678	289,917	285,561
			4.8%	568	0	0	0	196	193	135	44	0	0	0	0	0
	熊本		10.5%	773,536	0	0	0	215,250	256,726	247,065	54,495	0	0	0	0	0
			0.0%	0	0	0	0	0	0	0	0	0	0	0	0	0
	大分		0.0%	0	0	0	0	0	0	0	0	0	0	0	0	0
			0.0%	0	0	0	0	0	0	0	0	0	0	0	0	0
	福岡		0.0%	0	0	0	0	0	0	0	0	0	0	0	0	0
			0.0%	0	0	0	0	0	0	0	0	0	0	0	0	0
	佐賀		0.0%	0	0	0	0	0	0	0	0	0	0	0	0	0
			0.0%	0	0	0	0	0	0	0	0	0	0	0	0	0
長崎		0.0%	0	0	0	0	0	0	0	0	0	0	0	0	0	
		0.0%	0	0	0	0	0	0	0	0	0	0	0	0	0	
沖縄		0.0%	0	0	0	0	0	0	0	0	0	0	0	0	0	
		0.0%	0	0	0	0	0	0	0	0	0	0	0	0	0	
その他 県外		0.0%	0	0	0	0	0	0	0	0	0	0	0	0	0	
		0.0%	0	0	0	0	0	0	0	0	0	0	0	0	0	

上段:数量Kg

下段:金額円

品目名	産地名	産地別割合	合計	4月	5月	6月	7月	8月	9月	10月	11月	12月	1月	2月	3月	
実えんどう	合計	100%	8,890	2,216	2,228	314	73	57	8	32	130	482	872	1,839	640	
		100%	8,526,117	2,324,613	1,502,083	407,654	177,272	107,942	32,155	103,610	181,653	651,884	864,877	1,497,003	675,371	
	単価		959	1,049	674	1,296	2,440	1,904	3,945	3,198	1,401	1,353	992	814	1,055	
			112.4%	190.8%	136.2%	86.5%	55.6%	28.3%	15.4%	44.0%	37.7%	72.4%	133.6%	258.4%	33.3%	
	前年対比		101.1%	152.7%	95.2%	77.8%	72.9%	40.7%	19.7%	64.5%	65.3%	94.4%	146.9%	222.8%	38.6%	
		市内	10.2%	909	47	829	34	0	0	0	0	0	0	0	0	0
	三股町		5.7%	489,782	54,958	417,478	17,346	0	0	0	0	0	0	0	0	0
			3.8%	337	3	77	0	0	0	0	0	0	5	34	94	124
	西諸県郡		3.7%	316,422	3,308	46,935	0	0	0	0	0	0	11,193	46,910	81,098	126,978
			0.0%	0	0	0	0	0	0	0	0	0	0	0	0	0
	県内		0.0%	0	0	0	0	0	0	0	0	0	0	0	0	0
			16.4%	1,454	597	685	91	3	0	0	1	2	10	1	12	52
	曾於市		16.5%	1,403,795	595,321	594,160	125,984	0	0	0	1,890	210	9,450	1,890	12,653	62,237
			2.6%	228	0	179	49	0	0	0	0	0	0	0	0	0
	霧島市		1.0%	87,538	0	68,696	18,842	0	0	0	0	0	0	0	0	0
			1.3%	119	0	114	5	0	0	0	0	0	0	0	0	0
	鹿児島県内		1.0%	83,003	0	80,588	2,415	0	0	0	0	0	0	0	0	0
			56.7%	5,043	1,395	50	4	0	0	8	31	128	467	836	1,732	389
	熊本		62.1%	5,290,965	1,552,071	144,810	13,703	0	0	32,155	101,720	181,443	631,241	816,077	1,403,252	414,493
			5.6%	500	126	294	5	0	0	0	0	0	0	0	0	75
	大分		4.0%	338,407	113,915	149,416	3,413	0	0	0	0	0	0	0	0	71,663
			0.0%	2	0	0	2	0	0	0	0	0	0	0	0	0
	福岡		0.0%	2,573	0	0	2,573	0	0	0	0	0	0	0	0	0
			0.0%	0	0	0	0	0	0	0	0	0	0	0	0	0
	佐賀		0.0%	0	0	0	0	0	0	0	0	0	0	0	0	0
			0.0%	0	0	0	0	0	0	0	0	0	0	0	0	0
	長崎		0.0%	0	0	0	0	0	0	0	0	0	0	0	0	0
			0.0%	0	0	0	0	0	0	0	0	0	0	0	0	0
沖縄		0.0%	0	0	0	0	0	0	0	0	0	0	0	0	0	
		0.0%	0	0	0	0	0	0	0	0	0	0	0	0	0	
その他県外		3.4%	298	48	0	124	70	57	0	0	0	0	0	0	0	
		6.0%	513,632	5,040	0	223,378	177,272	107,942	0	0	0	0	0	0	0	

上段:数量Kg

下段:金額円

品目名	産地名	産地別割合	合計	4月	5月	6月	7月	8月	9月	10月	11月	12月	1月	2月	3月	
空 豆	合計	100%	5,579	1,959	2,958	9	8	0	0	0	0	0	2	183	461	
		100%	1,680,841	677,409	641,127	3,570	1,575	0	0	0	0	0	0	2,310	122,315	232,535
	単価		301	346	217	420	197	-	-	-	-	-	-	1,155	669	505
			122.4%	158.7%	137.1%	12.1%	80.0%	0.0%	0.0%	0.0%	0.0%	0.0%	0.0%	1.0%	76.0%	106.2%
	前年対比		106.5%	144.5%	126.2%	15.0%	37.5%	0.0%	0.0%	0.0%	0.0%	0.0%	0.0%	2.1%	87.5%	116.8%
			37.9%	2,112	65	2,034	5	8	0	0	0	0	0	0	0	0
	市内		23.9%	402,260	23,520	376,220	945	1,575	0	0	0	0	0	0	0	0
			0.9%	49	24	25	0	0	0	0	0	0	0	0	0	0
	三股町		0.9%	15,173	13,440	1,733	0	0	0	0	0	0	0	0	0	0
			0.0%	0	0	0	0	0	0	0	0	0	0	0	0	0
	西諸県郡		0.0%	0	0	0	0	0	0	0	0	0	0	0	0	0
			0.0%	0	0	0	0	0	0	0	0	0	0	0	0	0
	県内		2.4%	133	24	99	4	0	0	0	0	0	0	0	0	6
			4.4%	74,414	24,802	41,317	2,625	0	0	0	0	0	0	0	0	5,670
	曾於市		2.7%	151	0	151	0	0	0	0	0	0	0	0	0	0
			1.1%	18,648	0	18,648	0	0	0	0	0	0	0	0	0	0
	霧島市		0.1%	6	0	6	0	0	0	0	0	0	0	0	0	0
			0.1%	914	0	914	0	0	0	0	0	0	0	0	0	0
	鹿児島県内		49.1%	2,741	1,846	255	0	0	0	0	0	0	0	2	183	455
			63.6%	1,069,302	615,647	102,165	0	0	0	0	0	0	0	2,310	122,315	226,865
	熊本		6.7%	375	0	375	0	0	0	0	0	0	0	0	0	0
			5.4%	90,680	0	90,680	0	0	0	0	0	0	0	0	0	0
	大分		0.0%	0	0	0	0	0	0	0	0	0	0	0	0	0
			0.0%	0	0	0	0	0	0	0	0	0	0	0	0	0
	福岡		0.0%	0	0	0	0	0	0	0	0	0	0	0	0	0
			0.0%	0	0	0	0	0	0	0	0	0	0	0	0	0
	佐賀		0.0%	0	0	0	0	0	0	0	0	0	0	0	0	0
			0.0%	0	0	0	0	0	0	0	0	0	0	0	0	0
長崎		0.0%	0	0	0	0	0	0	0	0	0	0	0	0	0	
		0.0%	0	0	0	0	0	0	0	0	0	0	0	0	0	
沖縄		0.0%	0	0	0	0	0	0	0	0	0	0	0	0	0	
		0.0%	0	0	0	0	0	0	0	0	0	0	0	0	0	
その他 県外		0.2%	12	0	12	0	0	0	0	0	0	0	0	0	0	
		0.6%	9,450	0	9,450	0	0	0	0	0	0	0	0	0	0	

上段:数量Kg

下段:金額円

品目名	産地名	産地別割合	合計	4月	5月	6月	7月	8月	9月	10月	11月	12月	1月	2月	3月
えだ豆	合計	100%	608	0	26	65	343	57	42	74	1	0	0	0	0
		100%	300,047	0	17,273	34,195	158,383	46,557	27,458	16,076	105	0	0	0	0
	単価		494	-	658	526	462	811	657	219	105	-	-	-	-
			27.2%	0.0%	51.5%	39.0%	96.5%	40.9%	3.2%	70.7%	0.0%	0.0%	0.0%	0.0%	0.0%
	前年対比		28.6%	0.0%	83.8%	52.8%	83.6%	42.2%	4.6%	60.0%	0.0%	0.0%	0.0%	0.0%	0.0%
			28.6%	0.0%	83.8%	52.8%	83.6%	42.2%	4.6%	60.0%	0.0%	0.0%	0.0%	0.0%	0.0%
	市内	28.6%	174	0	0	20	99	0	0	55	1	0	0	0	0
		16.7%	50,013	0	0	5,156	33,422	0	0	11,330	105	0	0	0	0
	三股町	0.0%	0	0	0	0	0	0	0	0	0	0	0	0	0
		0.0%	0	0	0	0	0	0	0	0	0	0	0	0	0
	西諸県郡	0.0%	0	0	0	0	0	0	0	0	0	0	0	0	0
		0.0%	0	0	0	0	0	0	0	0	0	0	0	0	0
	県内	47.0%	286	0	26	26	195	37	2	0	0	0	0	0	0
		61.8%	185,332	0	17,273	21,689	111,783	33,169	1,418	0	0	0	0	0	0
	曾於市	3.1%	19	0	0	0	0	0	0	19	0	0	0	0	0
		1.6%	4,746	0	0	0	0	0	0	4,746	0	0	0	0	0
	霧島市	0.0%	0	0	0	0	0	0	0	0	0	0	0	0	0
		0.0%	0	0	0	0	0	0	0	0	0	0	0	0	0
	鹿児島県内	0.0%	0	0	0	0	0	0	0	0	0	0	0	0	0
		0.0%	0	0	0	0	0	0	0	0	0	0	0	0	0
	熊本	0.0%	0	0	0	0	0	0	0	0	0	0	0	0	0
		0.0%	0	0	0	0	0	0	0	0	0	0	0	0	0
	大分	0.0%	0	0	0	0	0	0	0	0	0	0	0	0	0
		0.0%	0	0	0	0	0	0	0	0	0	0	0	0	0
	福岡	11.4%	69	0	0	20	49	0	0	0	0	0	0	0	0
		6.8%	20,528	0	0	7,350	13,178	0	0	0	0	0	0	0	0
	佐賀	0.0%	0	0	0	0	0	0	0	0	0	0	0	0	0
		0.0%	0	0	0	0	0	0	0	0	0	0	0	0	0
長崎	0.0%	0	0	0	0	0	0	0	0	0	0	0	0	0	
	0.0%	0	0	0	0	0	0	0	0	0	0	0	0	0	
沖縄	0.0%	0	0	0	0	0	0	0	0	0	0	0	0	0	
	0.0%	0	0	0	0	0	0	0	0	0	0	0	0	0	
その他 県外	9.9%	60	0	0	0	0	20	40	0	0	0	0	0	0	
	13.1%	39,428	0	0	0	0	13,388	26,040	0	0	0	0	0	0	

上段:数量Kg

下段:金額円

品目名	産地名	産地別割合	合計	4月	5月	6月	7月	8月	9月	10月	11月	12月	1月	2月	3月	
甘 藷	合 計	100%	2,639,581	19,303	18,705	22,985	25,961	24,532	483,643	652,798	915,172	307,347	57,328	46,329	65,479	
		100%	178,628,309	2,450,435	2,642,762	2,452,667	3,005,509	1,995,302	36,082,452	43,265,612	54,525,325	18,828,041	4,269,476	3,948,685	5,162,043	
	単 価		68	127	141	107	116	81	75	66	60	61	74	85	79	
			166.8%	82.2%	90.6%	104.5%	138.5%	46.1%	265.4%	126.0%	204.5%	157.1%	210.8%	131.1%	169.8%	
	前年対比		150.4%	69.9%	77.3%	79.1%	95.6%	34.6%	253.4%	122.1%	191.6%	162.7%	150.2%	105.3%	146.8%	
			32.5%	857,608	630	0	240	3,452	1,819	98,462	262,304	386,083	98,543	2,866	593	2,616
	市 内		29.5%	52,746,828	36,593	0	7,508	391,861	137,309	6,979,026	16,712,581	22,536,369	5,429,256	118,983	33,181	364,161
			1.5%	38,834	0	0	0	0	13	11,832	13,409	3,013	10,197	100	270	0
	三股町		1.4%	2,419,085	0	0	0	0	420	846,951	855,746	126,546	579,552	4,200	5,670	0
			1.5%	40,642	0	0	0	0	0	0	0	40,482	0	0	160	0
	西諸県郡		1.3%	2,321,926	0	0	0	0	0	0	0	2,310,271	0	0	11,655	0
			33.8%	892,348	2,358	2,550	1,167	2,079	4,996	133,939	252,553	352,610	87,086	7,619	13,229	32,162
	県 内		31.7%	56,699,036	390,308	479,914	231,614	238,739	440,310	9,626,927	16,531,859	20,365,009	5,324,677	558,258	882,552	1,628,869
			21.9%	577,256	12,865	8,843	11,418	15,115	16,802	190,281	107,819	124,945	30,723	13,317	22,324	22,807
	曾於市		24.3%	43,414,999	1,612,132	1,146,013	1,017,173	1,503,247	1,347,395	14,260,460	7,448,224	7,735,254	2,347,394	1,215,592	1,823,800	1,958,315
			0.0%	0	0	0	0	0	0	0	0	0	0	0	0	0
	霧島市		0.0%	0	0	0	0	0	0	0	0	0	0	0	0	0
			7.1%	188,052	340	252	80	0	803	49,115	15,464	5,504	78,672	27,961	5,148	4,714
	鹿児島県内		7.9%	14,184,942	37,286	16,338	10,080	0	68,713	4,366,043	1,449,714	915,745	4,717,353	1,510,237	564,400	529,033
			1.7%	44,806	3,110	7,060	10,080	5,315	100	15	1,215	2,535	2,126	5,465	4,605	3,180
	熊 本		3.8%	6,833,408	374,116	1,000,497	1,186,292	871,662	1,155	3,045	259,403	536,131	429,809	862,206	627,427	681,665
			0.0%	0	0	0	0	0	0	0	0	0	0	0	0	0
	大 分		0.0%	0	0	0	0	0	0	0	0	0	0	0	0	0
			0.0%	0	0	0	0	0	0	0	0	0	0	0	0	0
	福 岡		0.0%	0	0	0	0	0	0	0	0	0	0	0	0	0
			0.0%	0	0	0	0	0	0	0	0	0	0	0	0	0
	佐 賀		0.0%	0	0	0	0	0	0	0	0	0	0	0	0	0
			0.0%	0	0	0	0	0	0	0	0	0	0	0	0	0
長 崎		0.0%	0	0	0	0	0	0	0	0	0	0	0	0	0	
		0.0%	0	0	0	0	0	0	0	0	0	0	0	0	0	
沖 縄		0.0%	0	0	0	0	0	0	0	0	0	0	0	0	0	
		0.0%	0	0	0	0	0	0	0	0	0	0	0	0	0	
その他 県 外		0.0%	35	0	0	0	0	0	0	35	0	0	0	0	0	
		0.0%	8,085	0	0	0	0	0	0	8,085	0	0	0	0	0	

上段:数量Kg

下段:金額円

品目名	産地名	産地別割合	合計	4月	5月	6月	7月	8月	9月	10月	11月	12月	1月	2月	3月
馬 鈴 薯	合計	100%	2,023,492	351,756	285,830	85,870	94,910	191,743	441,101	84,881	94,537	131,757	77,046	93,677	90,385
		100%	221,204,079	28,419,904	15,154,677	6,120,184	15,011,461	36,020,234	56,510,226	11,002,912	10,907,949	14,380,333	7,319,822	8,482,286	11,874,091
	単価		109	81	53	71	158	188	128	130	115	109	95	91	131
	前年対比		101.4%	190.2%	60.2%	118.0%	60.6%	100.9%	439.4%	80.6%	82.1%	38.2%	87.7%	141.3%	93.1%
			111.9%	98.8%	32.6%	142.4%	89.5%	208.0%	735.6%	122.2%	107.8%	38.3%	107.3%	157.6%	160.0%
	市内	4.1%	83,014	10,220	2,135	3,558	7,826	50	40	50	907	1,350	0	6,350	50,528
		4.5%	9,943,170	1,287,773	52,103	53,192	152,011	5,250	2,520	2,100	77,228	86,835	0	1,065,960	7,158,198
	三股町	0.0%	840	0	455	290	0	0	0	0	0	0	0	95	0
		0.0%	23,731	0	15,383	3,675	0	0	0	0	0	0	0	4,673	0
	西諸県郡	0.0%	0	0	0	0	0	0	0	0	0	0	0	0	0
		0.0%	0	0	0	0	0	0	0	0	0	0	0	0	0
	県内	2.4%	47,587	5,280	1,250	1,040	4,475	23,700	2,910	0	32	0	630	5,865	2,405
		2.7%	5,890,626	695,955	84,368	26,775	397,688	3,381,683	361,620	0	2,688	0	88,200	508,757	342,892
	曾於市	0.9%	17,540	0	128	455	1,115	133	10	0	0	0	0	15,699	0
		0.7%	1,455,386	0	672	7,540	37,433	5,145	630	0	0	0	0	1,403,966	0
	霧島市	0.5%	9,275	4,410	690	1,800	0	0	25	0	0	0	0	1,360	990
		0.2%	535,659	154,245	40,320	75,600	0	0	788	0	0	0	0	152,250	112,456
	鹿児島県内	62.5%	1,264,422	331,146	265,962	41,927	23,405	137,810	360,660	5,210	12,910	21,300	27,120	6,681	30,292
		58.8%	129,985,500	26,235,993	13,816,184	2,477,425	6,575,961	26,184,165	43,564,971	671,213	1,374,083	2,192,842	2,398,999	638,472	3,855,192
	熊本	0.5%	10,510	0	1,200	2,870	3,420	1,050	0	0	790	160	130	560	330
0.7%		1,459,029	0	91,980	205,853	576,503	344,925	0	0	141,225	14,070	19,425	55,650	9,398	
大分	0.0%	0	0	0	0	0	0	0	0	0	0	0	0	0	
	0.0%	0	0	0	0	0	0	0	0	0	0	0	0	0	
福岡	0.3%	5,410	700	0	0	0	3,180	1,380	0	0	0	0	150	0	
	0.5%	1,170,278	45,938	0	0	0	808,500	305,865	0	0	0	0	9,975	0	
佐賀	0.0%	0	0	0	0	0	0	0	0	0	0	0	0	0	
	0.0%	0	0	0	0	0	0	0	0	0	0	0	0	0	
長崎	10.3%	208,299	0	13,633	33,930	52,478	2,700	0	0	0	14,515	33,876	51,328	5,840	
	9.6%	21,220,137	0	1,024,897	3,270,124	6,919,440	222,600	0	0	0	1,795,510	3,390,133	4,201,478	395,955	
沖縄	0.0%	0	0	0	0	0	0	0	0	0	0	0	0	0	
	0.0%	0	0	0	0	0	0	0	0	0	0	0	0	0	
その他 県外	18.6%	376,596	0	378	0	2,191	23,120	76,076	79,621	79,898	94,433	15,290	5,590	0	
	22.4%	49,520,563	0	28,770	0	352,425	5,067,966	12,273,832	10,329,599	9,312,725	10,291,076	1,423,065	441,105	0	

上段:数量Kg

下段:金額円

品目名	産地名	産地別割合	合計	4月	5月	6月	7月	8月	9月	10月	11月	12月	1月	2月	3月	
里芋	合計	100%	4,393,498	684,478	339,303	226,135	302,399	265,084	275,832	218,682	338,707	469,063	380,180	229,806	663,832	
		100%	483,155,669	47,860,690	32,658,997	27,953,838	39,143,926	25,488,203	27,519,039	35,054,872	33,842,704	51,113,917	49,396,414	33,234,221	79,888,848	
	単価		110	70	96	124	129	96	100	160	100	109	130	145	120	
			78.1%	290.4%	137.0%	99.9%	157.0%	79.7%	62.8%	63.1%	59.1%	57.1%	71.4%	31.2%	70.5%	
	前年対比		109.7%	162.0%	100.5%	83.5%	134.6%	84.2%	123.3%	316.1%	122.2%	81.1%	85.9%	63.5%	155.2%	
			82.4%	3,618,785	624,582	286,990	218,007	249,235	105,748	108,955	143,129	306,262	404,147	303,763	220,918	647,050
	市内		77.4%	374,037,710	45,109,933	30,635,341	26,307,523	27,661,744	5,582,719	2,770,631	20,261,142	29,345,621	41,818,787	36,288,931	31,455,410	76,799,928
			1.2%	51,799	12,650	2,350	1,134	354	1,996	2,486	1,109	7,133	20,981	1,160	308	138
	三股町		1.2%	5,854,954	782,513	205,853	66,423	37,485	253,198	371,029	151,621	911,925	2,811,483	188,055	37,464	37,905
			0.2%	7,005	0	0	0	0	30	6,880	0	0	0	0	0	95
	西諸県郡		0.2%	954,609	0	0	0	0	4,305	937,599	0	0	0	0	0	12,705
			11.5%	505,207	42,904	19,547	1,142	18,473	108,422	154,377	5,678	23,689	41,365	74,000	6,970	8,641
	県内		14.2%	68,849,602	1,719,874	731,901	424,669	3,535,913	14,012,355	22,164,523	1,088,590	3,190,377	5,837,213	12,717,838	1,489,846	1,936,503
			1.9%	84,844	1,416	806	169	25,351	45,071	489	293	783	1,760	408	550	7,748
	曾於市		2.6%	12,768,671	92,550	73,591	15,015	5,661,993	5,085,888	95,519	95,393	136,900	235,725	58,370	146,580	1,071,147
			0.0%	500	0	0	0	0	90	45	0	100	105	0	0	160
	霧島市		0.0%	66,465	0	0	0	0	9,975	3,255	0	5,985	16,590	0	0	30,660
			2.8%	123,739	2,925	29,610	5,683	8,986	3,727	2,600	68,443	40	20	644	1,061	0
	鹿児島県内		4.1%	19,893,223	155,820	1,012,311	1,140,208	2,246,791	539,763	1,176,483	13,445,526	4,200	2,520	64,680	104,921	0
			0.0%	0	0	0	0	0	0	0	0	0	0	0	0	0
熊本		0.0%	0	0	0	0	0	0	0	0	0	0	0	0	0	
		0.0%	0	0	0	0	0	0	0	0	0	0	0	0	0	
大分		0.0%	0	0	0	0	0	0	0	0	0	0	0	0	0	
		0.0%	0	0	0	0	0	0	0	0	0	0	0	0	0	
福岡		0.0%	0	0	0	0	0	0	0	0	0	0	0	0	0	
		0.0%	0	0	0	0	0	0	0	0	0	0	0	0	0	
佐賀		0.0%	0	0	0	0	0	0	0	0	0	0	0	0	0	
		0.0%	0	0	0	0	0	0	0	0	0	0	0	0	0	
長崎		0.0%	0	0	0	0	0	0	0	0	0	0	0	0	0	
		0.0%	0	0	0	0	0	0	0	0	0	0	0	0	0	
沖縄		0.0%	0	0	0	0	0	0	0	0	0	0	0	0	0	
		0.0%	0	0	0	0	0	0	0	0	0	0	0	0	0	
その他県外		0.0%	1,620	0	0	0	0	0	0	30	700	685	205	0	0	
		0.2%	730,435	0	0	0	0	0	0	12,600	247,696	391,599	78,540	0	0	

上段:数量Kg

下段:金額円

品目名	産地名	産地別割合	合計	4月	5月	6月	7月	8月	9月	10月	11月	12月	1月	2月	3月	
山 芋	合計	100%	59,192	6,217	4,806	4,300	6,108	5,652	4,170	4,167	4,273	7,816	3,316	4,133	4,234	
		100%	20,314,724	1,973,970	1,574,423	1,314,549	2,001,039	1,929,942	1,475,881	1,397,079	1,497,784	3,003,936	1,288,960	1,407,698	1,449,463	
	単価		343	318	328	306	328	341	354	335	351	384	389	341	342	
			124.3%	142.1%	157.1%	130.5%	239.2%	157.1%	130.3%	128.3%	90.3%	90.7%	105.9%	147.7%	84.4%	
	前年対比		116.1%	120.0%	124.5%	103.5%	211.7%	151.6%	119.2%	117.6%	89.7%	98.1%	98.1%	142.7%	88.4%	
			1.2%	688	0	0	0	0	0	0	0	8	21	204	205	250
	市内		1.1%	213,445	0	0	0	0	0	0	0	945	3,308	63,452	65,205	80,535
			0.0%	0	0	0	0	0	0	0	0	0	0	0	0	0
	三股町		0.0%	0	0	0	0	0	0	0	0	0	0	0	0	0
			0.0%	0	0	0	0	0	0	0	0	0	0	0	0	0
	西諸県郡		0.0%	0	0	0	0	0	0	0	0	0	0	0	0	0
			0.0%	0	0	0	0	0	0	0	0	0	0	0	0	0
	県内		4.2%	2,466	0	0	0	90	290	90	270	349	612	495	220	50
			5.2%	1,056,441	0	0	0	26,775	97,902	31,710	87,570	172,200	305,697	219,765	97,245	17,577
	曾於市		0.3%	170	7	0	0	0	0	0	8	29	101	26	0	0
			0.5%	102,976	3,541	0	0	0	0	0	3,990	21,105	58,905	15,435	0	0
	霧島市		0.0%	0	0	0	0	0	0	0	0	0	0	0	0	0
			0.0%	0	0	0	0	0	0	0	0	0	0	0	0	0
	鹿児島県内		4.2%	2,480	280	290	1,000	700	10	0	0	0	0	0	0	200
			3.4%	693,998	89,040	66,990	240,083	223,650	3,885	0	0	0	0	0	0	70,350
	熊本		2.0%	1,202	38	80	0	0	0	0	355	579	108	42	0	0
			1.3%	257,838	7,980	13,650	0	0	0	0	93,450	104,958	21,525	16,275	0	0
	大分		0.0%	0	0	0	0	0	0	0	0	0	0	0	0	0
			0.0%	0	0	0	0	0	0	0	0	0	0	0	0	0
	福岡		60.7%	35,900	4,630	4,030	3,020	4,330	3,570	3,550	3,290	2,000	440	940	2,860	3,240
			60.6%	12,309,288	1,474,095	1,331,768	978,338	1,468,845	1,382,955	1,259,790	1,091,843	697,830	180,495	388,269	957,810	1,097,250
	佐賀		0.0%	0	0	0	0	0	0	0	0	0	0	0	0	0
			0.0%	0	0	0	0	0	0	0	0	0	0	0	0	0
長崎		0.0%	0	0	0	0	0	0	0	0	0	0	0	0	0	
		0.0%	0	0	0	0	0	0	0	0	0	0	0	0	0	
沖縄		0.0%	0	0	0	0	0	0	0	0	0	0	0	0	0	
		0.0%	0	0	0	0	0	0	0	0	0	0	0	0	0	
その他 県外		27.5%	16,286	1,262	406	280	988	1,782	530	244	1,308	6,534	1,610	848	494	
		28.0%	5,680,738	399,314	162,015	96,128	281,769	445,200	184,381	120,226	500,746	2,434,006	585,764	287,438	183,751	

上段:数量Kg

下段:金額円

品目名	産地名	産地別割合	合計	4月	5月	6月	7月	8月	9月	10月	11月	12月	1月	2月	3月	
らつきょう	合計	100%	650,585	2,363	95,595	178,881	44,623	22,273	198,581	107,999	0	0	0	33	237	
		100%	83,119,469	799,062	13,617,516	20,969,425	5,071,858	3,072,398	24,578,520	14,685,715	14,718	0	0	49,513	260,744	
	単価		128	338	142	117	114	138	124	136	-	-	-	1,510	1,101	
		前年対比	139.4%	475.0%	119.3%	82.9%	44.7%	5939.5%	3035.5%	2312.6%	0.0%	0.0%	0.0%	15.0%	10.3%	
	市内		67.9%	441,918	1,247	30,552	57,174	31,735	21,303	192,998	106,719	0	0	0	24	166
			69.2%	57,514,991	551,797	4,753,912	7,276,759	3,853,627	2,976,218	23,445,325	14,416,915	14,718	0	0	38,488	187,232
	三股町		3.7%	24,324	992	15,357	7,975	0	0	0	0	0	0	0	0	0
			4.4%	3,685,463	220,815	2,541,549	923,099	0	0	0	0	0	0	0	0	0
	西諸県郡		11.9%	77,666	0	32,376	44,456	340	484	10	0	0	0	0	0	0
			10.3%	8,576,157	0	3,824,791	4,681,751	24,990	43,890	735	0	0	0	0	0	0
	県内		5.7%	37,274	6	6,867	26,279	220	436	2,180	1,280	0	0	0	0	6
			5.6%	4,681,038	2,615	966,128	2,970,995	21,000	49,140	395,850	268,800	0	0	0	0	6,510
	曾於市		10.1%	65,411	83	9,978	42,813	12,323	50	127	0	0	0	0	3	34
			9.4%	7,795,885	19,110	1,466,351	5,103,171	1,169,931	3,150	9,065	0	0	0	0	2,205	22,902
	霧島市		0.1%	460	0	460	0	0	0	0	0	0	0	0	0	0
			0.1%	64,470	0	64,470	0	0	0	0	0	0	0	0	0	0
	鹿児島県内		0.0%	276	35	5	185	5	0	16	0	0	0	0	6	24
			0.1%	77,595	4,725	315	13,650	2,310	0	12,495	0	0	0	0	8,820	35,280
	熊本		0.0%	0	0	0	0	0	0	0	0	0	0	0	0	0
			0.0%	0	0	0	0	0	0	0	0	0	0	0	0	0
	大分		0.0%	0	0	0	0	0	0	0	0	0	0	0	0	0
			0.0%	0	0	0	0	0	0	0	0	0	0	0	0	0
	福岡		0.0%	0	0	0	0	0	0	0	0	0	0	0	0	0
			0.0%	0	0	0	0	0	0	0	0	0	0	0	0	0
	佐賀		0.0%	0	0	0	0	0	0	0	0	0	0	0	0	0
			0.0%	0	0	0	0	0	0	0	0	0	0	0	0	0
	長崎		0.0%	0	0	0	0	0	0	0	0	0	0	0	0	0
			0.0%	0	0	0	0	0	0	0	0	0	0	0	0	0
沖縄		0.0%	6	0	0	0	0	0	0	0	0	0	0	0	6	
		0.0%	8,820	0	0	0	0	0	0	0	0	0	0	0	8,820	
その他県外		0.5%	3,250	0	0	0	0	0	3,250	0	0	0	0	0	0	
		0.9%	715,050	0	0	0	0	0	715,050	0	0	0	0	0	0	

上段:数量Kg

下段:金額円

品目名	産地名	産地別割合	合計	4月	5月	6月	7月	8月	9月	10月	11月	12月	1月	2月	3月	
しょうが	合計	100%	162,513	5,111	4,100	5,209	14,211	6,279	6,109	7,736	71,233	27,850	8,428	3,052	3,196	
		100%	32,320,226	2,003,896	1,715,897	2,212,457	3,675,429	2,361,131	2,313,178	2,329,814	3,389,207	6,780,993	2,402,947	1,472,990	1,662,287	
	単価		199	392	418	425	259	376	379	301	48	243	285	483	520	
			43.7%	88.1%	67.7%	72.9%	295.3%	85.8%	55.2%	82.4%	364.7%	158.9%	85.0%	24.5%	1.2%	
	前年対比		49.8%	94.7%	71.6%	78.2%	156.9%	92.5%	84.9%	118.2%	96.3%	195.0%	108.7%	51.8%	4.6%	
			51.9%	84,343	592	2	0	8,898	393	1,316	2,501	64,118	378	6,000	134	11
	市内		18.2%	5,892,803	123,754	630	0	1,276,412	136,974	455,516	688,906	1,869,954	114,991	1,175,297	49,403	966
			14.3%	23,269	34	0	0	0	125	1,225	2,147	1,209	18,459	70	0	0
	三股町		16.6%	5,380,166	6,038	0	0	0	46,799	486,996	527,079	155,747	4,149,947	7,560	0	0
			1.1%	1,775	0	0	0	0	0	0	0	1,775	0	0	0	0
	西諸県郡		0.8%	243,654	0	0	0	0	0	0	0	243,654	0	0	0	0
			11.4%	18,514	733	781	1,869	2,651	3,037	614	421	976	6,250	273	423	487
	県内		26.0%	8,413,468	692,318	683,025	1,320,603	1,625,387	1,281,171	369,827	150,634	89,042	1,212,589	304,724	332,583	351,565
			0.9%	1,517	58	0	0	0	0	19	273	1,110	57	0	0	0
	曾於市		0.9%	294,521	11,183	0	0	0	0	6,720	74,577	189,021	13,020	0	0	0
			0.1%	155	0	0	0	0	0	155	0	0	0	0	0	0
	霧島市		0.1%	34,020	0	0	0	0	0	34,020	0	0	0	0	0	0
			0.0%	0	0	0	0	0	0	0	0	0	0	0	0	0
	鹿児島県内		0.0%	0	0	0	0	0	0	0	0	0	0	0	0	0
			0.9%	1,507	133	173	222	152	56	61	28	0	170	48	328	136
	熊本		1.4%	453,277	28,350	26,460	32,025	21,420	16,380	20,370	2,940	0	101,003	18,900	124,739	60,690
			0.0%	0	0	0	0	0	0	0	0	0	0	0	0	0
	大分		0.0%	0	0	0	0	0	0	0	0	0	0	0	0	0
			0.0%	0	0	0	0	0	0	0	0	0	0	0	0	0
	福岡		0.0%	0	0	0	0	0	0	0	0	0	0	0	0	0
			0.0%	0	0	0	0	0	0	0	0	0	0	0	0	0
	佐賀		0.0%	0	0	0	0	0	0	0	0	0	0	0	0	0
			0.0%	0	0	0	0	0	0	0	0	0	0	0	0	0
長崎		13.3%	21,651	2,632	2,275	1,826	1,806	2,020	1,911	1,427	1,437	1,930	1,549	873	1,964	
		27.4%	8,869,711	884,427	795,409	660,009	602,059	734,801	754,088	639,033	642,572	966,843	714,866	464,155	1,011,449	
沖縄		0.0%	0	0	0	0	0	0	0	0	0	0	0	0	0	
		0.0%	0	0	0	0	0	0	0	0	0	0	0	0	0	
その他県外		6.0%	9,782	929	870	1,292	704	648	808	938	608	606	488	1,294	598	
		8.5%	2,738,606	257,826	210,373	199,820	150,151	145,006	185,641	246,645	199,217	222,600	181,600	502,110	237,617	

上段:数量Kg

下段:金額円

品目名	産地名	産地別割合	合計	4月	5月	6月	7月	8月	9月	10月	11月	12月	1月	2月	3月	
にんにく	合計	100%	66,141	2,560	6,588	4,652	4,621	5,669	6,219	6,129	4,968	6,575	5,469	4,520	8,173	
		100%	24,774,952	1,084,247	2,293,469	1,561,807	2,029,349	2,044,148	2,215,544	2,458,913	1,390,844	2,196,830	2,046,857	2,093,502	3,359,442	
	単価		375	423	348	336	439	361	356	401	280	334	374	463	411	
			136.7%	56.7%	146.8%	112.2%	144.0%	132.2%	157.9%	124.0%	112.4%	134.5%	143.6%	125.4%	386.8%	
	前年対比		130.6%	68.7%	130.8%	142.7%	140.3%	111.2%	132.6%	128.5%	80.2%	116.6%	121.5%	136.3%	404.7%	
			3.0%	1,981	0	654	373	255	168	249	278	4	0	0	0	0
	市内		3.7%	920,034	0	238,158	103,164	140,806	90,586	189,546	156,188	1,586	0	0	0	0
			0.4%	289	0	100	186	0	0	3	0	0	0	0	0	0
	三股町		0.1%	37,086	0	13,125	23,520	0	0	441	0	0	0	0	0	0
			0.0%	0	0	0	0	0	0	0	0	0	0	0	0	0
	西諸県郡		0.0%	0	0	0	0	0	0	0	0	0	0	0	0	0
			0.0%	0	0	0	0	0	0	0	0	0	0	0	0	0
	県内		0.8%	516	0	12	2	9	35	5	0	0	0	137	67	249
			3.0%	736,072	0	2,415	3,360	7,560	13,440	3,119	0	0	0	227,430	115,290	363,458
	曾於市		0.8%	504	0	99	48	27	32	70	136	31	29	32	0	0
			1.0%	249,859	0	34,545	14,721	10,920	12,999	34,293	75,968	25,358	22,050	19,005	0	0
	霧島市		0.0%	7	0	0	0	7	0	0	0	0	0	0	0	0
			0.0%	7,350	0	0	0	7,350	0	0	0	0	0	0	0	0
	鹿児島県内		6.7%	4,428	0	1,166	507	124	321	640	205	259	320	154	318	414
			16.2%	4,014,428	0	575,559	294,264	199,605	340,820	360,591	292,320	352,380	487,253	207,795	351,908	551,933
熊本		1.1%	714	0	326	36	23	135	10	117	26	0	42	0	0	
		0.9%	233,878	0	79,223	1,890	10,500	57,750	6,825	60,575	13,650	0	3,465	0	0	
大分		0.5%	350	0	0	0	36	104	64	146	0	0	0	0	0	
		1.1%	278,292	0	0	0	42,457	125,266	58,331	52,238	0	0	0	0	0	
福岡		0.0%	0	0	0	0	0	0	0	0	0	0	0	0	0	
		0.0%	0	0	0	0	0	0	0	0	0	0	0	0	0	
佐賀		0.0%	0	0	0	0	0	0	0	0	0	0	0	0	0	
		0.0%	0	0	0	0	0	0	0	0	0	0	0	0	0	
長崎		0.0%	0	0	0	0	0	0	0	0	0	0	0	0	0	
		0.0%	0	0	0	0	0	0	0	0	0	0	0	0	0	
沖縄		0.0%	0	0	0	0	0	0	0	0	0	0	0	0	0	
		0.0%	0	0	0	0	0	0	0	0	0	0	0	0	0	
その他県外		86.7%	57,352	2,560	4,231	3,499	4,140	4,874	5,178	5,247	4,648	6,226	5,104	4,135	7,510	
		73.9%	18,297,953	1,084,247	1,350,444	1,120,888	1,610,151	1,403,287	1,562,398	1,821,624	997,870	1,687,527	1,589,162	1,626,304	2,444,051	

上段:数量Kg

下段:金額円

品目名	産地名	産地別割合	合計	4月	5月	6月	7月	8月	9月	10月	11月	12月	1月	2月	3月	
玉葱	合計	100%	1,505,200	132,074	89,091	110,383	142,330	136,986	119,710	144,598	149,209	128,202	114,768	107,859	129,991	
		100%	172,519,003	10,089,425	5,477,930	8,489,306	11,718,482	16,534,545	16,237,193	16,322,615	19,014,597	17,644,766	16,508,250	16,025,290	18,456,604	
	単価		115	76	61	77	82	121	136	113	127	138	144	149	142	
			90.5%	101.3%	82.9%	101.2%	156.0%	108.3%	89.8%	93.2%	103.4%	70.4%	73.2%	63.5%	82.6%	
	前年対比		106.4%	73.3%	54.9%	63.8%	88.9%	87.1%	113.0%	131.6%	185.4%	128.7%	128.9%	105.7%	129.6%	
			0.8%	12,578	1,428	2,358	5,570	70	0	0	3,020	0	0	48	0	84
	市内		0.5%	777,371	111,831	86,663	316,954	2,835	0	0	250,268	0	0	7,056	0	1,764
			0.1%	1,504	548	651	305	0	0	0	0	0	0	0	0	0
	三股町		0.0%	57,562	30,761	14,684	12,117	0	0	0	0	0	0	0	0	0
			0.0%	0	0	0	0	0	0	0	0	0	0	0	0	0
	西諸県郡		0.0%	0	0	0	0	0	0	0	0	0	0	0	0	0
			0.0%	0	0	0	0	0	0	0	0	0	0	0	0	0
	県内		2.7%	39,889	9,805	8,455	2,960	0	5,800	1,540	0	3,940	329	737	2,480	3,842
			2.4%	4,134,510	796,490	542,693	231,210	0	768,390	188,475	0	531,300	39,165	125,279	439,489	472,019
	曾於市		0.1%	765	95	0	590	65	15	0	0	0	0	0	0	0
			0.0%	40,300	4,148	0	31,479	3,413	1,260	0	0	0	0	0	0	0
	霧島市		0.1%	1,104	1,104	0	0	0	0	0	0	0	0	0	0	0
			0.0%	61,478	61,478	0	0	0	0	0	0	0	0	0	0	0
	鹿児島県内		4.9%	74,329	20,025	14,185	12,485	3,115	0	7,560	6,360	0	0	0	250	10,349
			3.6%	6,195,144	1,356,359	761,902	894,265	280,686	0	1,106,070	736,260	0	0	0	18,375	1,041,227
	熊本		0.9%	13,477	7,610	2,340	870	1,870	200	0	0	0	0	0	0	587
			0.3%	546,289	297,780	76,020	47,670	77,175	9,660	0	0	0	0	0	0	37,984
	大分		0.0%	0	0	0	0	0	0	0	0	0	0	0	0	0
			0.0%	0	0	0	0	0	0	0	0	0	0	0	0	0
	福岡		0.0%	80	0	0	0	0	80	0	0	0	0	0	0	0
			0.0%	8,400	0	0	0	0	8,400	0	0	0	0	0	0	0
	佐賀		38.6%	581,524	50,357	51,095	71,638	120,230	113,848	42,658	19,660	27,580	28,000	18,520	15,840	22,100
			36.9%	63,669,379	3,820,553	3,293,371	5,607,939	10,026,251	13,994,691	6,081,344	2,435,685	4,127,970	4,644,465	3,187,905	2,801,190	3,648,015
長崎		0.5%	7,300	0	7,300	0	0	0	0	0	0	0	0	0	0	
		0.2%	373,118	0	373,118	0	0	0	0	0	0	0	0	0	0	
沖縄		0.0%	0	0	0	0	0	0	0	0	0	0	0	0	0	
		0.0%	0	0	0	0	0	0	0	0	0	0	0	0	0	
その他県外		51.3%	772,650	41,103	2,708	15,965	16,980	17,043	67,952	115,558	117,689	99,873	95,463	89,288	93,029	
		56.0%	96,655,452	3,610,025	329,479	1,347,672	1,328,122	1,752,144	8,861,304	12,900,402	14,355,327	12,961,136	13,188,010	12,766,236	13,255,595	

上段:数量Kg

下段:金額円

品目名	産地名	産地別割合	合計	4月	5月	6月	7月	8月	9月	10月	11月	12月	1月	2月	3月	
セ ロ リ	合 計	100%	49,795	5,549	5,240	3,264	3,914	2,988	4,476	3,843	3,389	4,804	3,908	3,996	4,425	
		100%	13,472,111	1,611,504	1,562,096	880,178	1,063,956	673,912	1,187,262	903,064	1,032,487	1,330,113	986,957	1,056,173	1,184,409	
	単 価		271	290	298	270	272	226	265	235	305	277	253	264	268	
			97.4%	134.8%	105.8%	72.8%	100.5%	67.0%	137.3%	105.8%	103.6%	90.1%	89.8%	92.3%	87.5%	
	前年対比		97.8%	126.2%	94.9%	70.8%	97.8%	68.0%	146.3%	104.3%	106.0%	103.3%	86.3%	89.1%	94.0%	
			59.6%	29,687	5,258	5,278	2,412	0	27	41	48	1,246	4,508	3,837	3,990	3,041
	市 内		62.0%	8,347,054	1,553,654	1,578,649	625,451	315	9,109	14,359	17,878	384,729	1,255,898	978,137	1,051,973	876,902
			0.0%	2	0	0	0	0	0	0	0	0	0	0	0	2
	三股町		0.0%	125	0	0	0	0	0	0	0	0	0	0	0	125
			0.0%	0	0	0	0	0	0	0	0	0	0	0	0	0
	西諸県郡		0.0%	0	0	0	0	0	0	0	0	0	0	0	0	0
			0.0%	0	0	0	0	0	0	0	0	0	0	0	0	0
	県 内		1.5%	770	261	-38	70	87	140	70	62	87	0	0	0	31
			1.5%	206,069	52,180	-16,553	27,956	33,495	30,387	20,454	19,320	28,225	0	0	0	10,605
	曾於市		0.0%	0	0	0	0	0	0	0	0	0	0	0	0	0
			0.0%	0	0	0	0	0	0	0	0	0	0	0	0	0
	霧島市		0.0%	0	0	0	0	0	0	0	0	0	0	0	0	0
			0.0%	0	0	0	0	0	0	0	0	0	0	0	0	0
	鹿児島県内		0.0%	0	0	0	0	0	0	0	0	0	0	0	0	0
			0.0%	0	0	0	0	0	0	0	0	0	0	0	0	0
熊 本		0.3%	127	30	0	0	0	0	0	0	0	20	71	6	0	
		0.2%	21,735	5,670	0	0	0	0	0	0	0	3,045	8,820	4,200	0	
大 分		0.1%	63	0	0	0	0	0	0	0	63	0	0	0	0	
		0.2%	22,533	0	0	0	0	0	0	0	22,533	0	0	0	0	
福 岡		3.5%	1,735	0	0	487	0	0	0	0	402	211	0	0	635	
		3.5%	476,931	0	0	114,572	0	0	0	0	137,917	46,915	0	0	177,527	
佐 賀		0.0%	0	0	0	0	0	0	0	0	0	0	0	0	0	
		0.0%	0	0	0	0	0	0	0	0	0	0	0	0	0	
長 崎		1.4%	715	0	0	0	0	0	0	0	0	0	0	0	715	
		0.9%	119,250	0	0	0	0	0	0	0	0	0	0	0	119,250	
沖 縄		0.0%	0	0	0	0	0	0	0	0	0	0	0	0	0	
		0.0%	0	0	0	0	0	0	0	0	0	0	0	0	0	
その他 県 外		33.5%	16,696	0	0	295	3,827	2,821	4,365	3,733	1,591	65	0	0	0	
		31.8%	4,278,414	0	0	112,199	1,030,146	634,416	1,152,449	865,866	459,083	24,255	0	0	0	

上段:数量Kg

下段:金額円

品目名	産地名	産地別割合	合計	4月	5月	6月	7月	8月	9月	10月	11月	12月	1月	2月	3月	
カリ フラ ワー	合 計	100%	9,979	559	605	236	95	77	69	343	721	1,816	1,474	2,131	1,853	
		100%	1,479,489	138,391	82,846	73,080	38,168	21,263	26,250	56,655	132,665	229,217	230,595	238,957	211,402	
	単 価			148	248	137	310	402	276	380	165	184	126	156	112	114
				102.5%	81.4%	80.9%	138.4%	271.4%	140.0%	197.1%	17.9%	47.0%	217.0%	145.9%	199.2%	113.3%
	前年対比			102.6%	141.1%	78.7%	141.1%	237.6%	73.1%	168.9%	23.1%	80.9%	130.9%	122.6%	191.8%	92.6%
				1.7%	174	18	0	0	0	0	0	12	30	6	108	0
	市 内			1.1%	16,275	2,520	0	0	0	0	0	1,785	5,670	630	5,670	0
				0.1%	5	0	0	0	0	0	0	0	0	0	5	0
	三股町			0.0%	420	0	0	0	0	0	0	0	0	0	420	0
				0.0%	0	0	0	0	0	0	0	0	0	0	0	0
	西諸県郡			0.0%	0	0	0	0	0	0	0	0	0	0	0	0
				0.0%	0	0	0	0	0	0	0	0	0	0	0	0
	県 内			12.4%	1,242	299	1	18	0	12	6	24	271	303	129	179
				16.9%	250,224	85,471	-472	10,185	0	4,095	3,255	0	8,201	47,514	59,129	12,681
	曾於市			0.2%	18	0	0	0	0	18	0	0	0	0	0	0
				0.3%	3,780	0	0	0	0	3,780	0	0	0	0	0	0
	霧島市			0.0%	0	0	0	0	0	0	0	0	0	0	0	0
				0.0%	0	0	0	0	0	0	0	0	0	0	0	0
	鹿児島県内			3.9%	391	0	0	0	0	0	0	0	0	10	351	30
				2.4%	34,998	0	0	0	0	0	0	0	0	2,783	30,923	1,292
	熊 本			78.4%	7,826	227	604	138	0	0	320	685	1,515	1,155	1,538	1,644
				69.7%	1,030,932	43,155	83,318	11,970	0	0	46,516	122,679	176,033	168,053	189,263	189,945
	大 分			0.0%	0	0	0	0	0	0	0	0	0	0	0	0
				0.0%	0	0	0	0	0	0	0	0	0	0	0	0
	福 岡			0.0%	0	0	0	0	0	0	0	0	0	0	0	0
				0.0%	0	0	0	0	0	0	0	0	0	0	0	0
	佐 賀			0.0%	0	0	0	0	0	0	0	0	0	0	0	0
				0.0%	0	0	0	0	0	0	0	0	0	0	0	0
長 崎			0.0%	0	0	0	0	0	0	0	0	0	0	0	0	
			0.0%	0	0	0	0	0	0	0	0	0	0	0	0	
沖 縄			0.0%	0	0	0	0	0	0	0	0	0	0	0	0	
			0.0%	0	0	0	0	0	0	0	0	0	0	0	0	
その他 県 外			3.2%	323	15	0	80	95	65	45	23	0	0	0	0	
			9.7%	142,860	7,245	0	50,925	38,168	17,168	19,215	10,139	0	0	0	0	

上段:数量Kg

下段:金額円

品目名	産地名	産地別割合	合計	4月	5月	6月	7月	8月	9月	10月	11月	12月	1月	2月	3月	
ブ ロ ッ コ リ ー	合 計	100%	149,151	4,545	11,988	8,065	7,716	7,076	7,088	6,387	15,894	16,336	23,116	26,532	14,408	
		100%	40,068,627	1,769,523	2,275,013	2,582,703	2,767,114	2,713,557	3,582,936	2,999,415	4,751,584	4,998,679	5,074,119	3,494,733	3,059,251	
	単 価		269	389	190	320	359	383	505	470	299	306	220	132	212	
			100.2%	54.9%	125.3%	88.4%	87.7%	94.5%	86.6%	97.3%	132.8%	97.1%	111.8%	79.6%	177.7%	
	前年対比		101.1%	66.4%	84.1%	99.8%	100.0%	127.3%	126.1%	123.4%	130.5%	84.9%	86.7%	76.4%	198.8%	
			2.7%	3,959	42	1,736	44	0	0	0	407	1,645	0	0	59	26
	市 内		1.6%	641,810	13,335	150,780	5,093	0	0	0	96,096	372,300	0	0	3,508	698
			1.2%	1,814	0	90	213	0	0	0	203	1,243	55	10	0	
	三股町		0.8%	331,454	0	5,775	11,235	0	0	0	39,606	265,073	9,345	420	0	
			0.0%	0	0	0	0	0	0	0	0	0	0	0	0	
	西諸県郡		0.0%	0	0	0	0	0	0	0	0	0	0	0	0	
			0.0%	0	0	0	0	0	0	0	0	0	0	0	0	
	県 内		10.2%	15,167	790	1,582	372	501	216	285	311	3,994	3,154	1,531	1,564	868
			9.9%	3,961,045	257,019	223,129	135,121	198,214	74,907	144,690	135,765	1,148,244	880,829	327,669	201,234	234,224
	曾於市		0.6%	892	0	212	0	0	0	0	0	0	0	32	224	424
			0.1%	31,559	0	5,801	0	0	0	0	0	0	0	4,673	3,518	17,567
	霧島市		0.0%	1	0	0	0	0	0	0	0	0	0	0	1	0
			0.0%	21	0	0	0	0	0	0	0	0	0	0	21	0
	鹿児島県内		49.7%	74,065	684	4,312	0	63	0	45	482	8,815	11,332	21,498	22,077	4,757
			39.7%	15,901,309	210,798	533,138	0	18,900	0	23,940	141,414	2,654,296	3,649,454	4,732,432	2,936,675	1,000,262
	熊 本		7.1%	10,608	240	0	0	0	0	185	597	567	0	2,517	6,502	
			5.5%	2,184,796	77,868	0	0	0	0	82,950	182,133	187,573	0	337,807	1,316,465	
	大 分		0.0%	72	0	0	72	0	0	0	0	0	0	0	0	
			0.0%	3,150	0	0	3,150	0	0	0	0	0	0	0	0	
	福 岡		0.1%	90	0	0	0	0	0	90	0	0	0	0	0	
			0.1%	47,250	0	0	0	0	0	47,250	0	0	0	0	0	
	佐 賀		0.2%	320	0	0	0	0	0	0	0	0	0	0	320	
			0.2%	67,200	0	0	0	0	0	0	0	0	0	0	67,200	
長 崎		0.1%	160	96	8	56	0	0	0	0	0	0	0	0		
		0.2%	73,605	51,135	3,675	18,795	0	0	0	0	0	0	0	0		
沖 縄		0.0%	0	0	0	0	0	0	0	0	0	0	0	0		
		0.0%	0	0	0	0	0	0	0	0	0	0	0	0		
その他 県 外		28.2%	42,002	2,693	4,048	7,308	7,152	6,860	6,668	5,002	640	40	0	80	1,511	
		42.0%	16,825,428	1,159,368	1,352,715	2,409,309	2,550,000	2,638,650	3,367,056	2,543,190	355,005	15,750	0	11,550	422,835	

上段:数量Kg

下段:金額円

品目名	産地名	産地別割合	合計	4月	5月	6月	7月	8月	9月	10月	11月	12月	1月	2月	3月	
レ タ ス	合 計	100%	561,535	44,917	57,579	51,439	52,774	52,888	50,050	47,794	43,230	35,279	31,364	43,662	50,559	
		100%	80,947,940	6,284,400	5,823,848	6,365,736	10,475,700	8,983,472	10,001,083	7,737,294	6,898,596	7,307,394	3,711,776	3,453,354	3,905,287	
	単 価		144	140	101	124	199	170	200	162	160	207	118	79	77	
			116.9%	111.6%	109.4%	110.2%	122.9%	139.9%	133.1%	112.0%	114.6%	96.4%	145.1%	146.9%	93.4%	
	前年対比		114.9%	120.4%	101.9%	80.1%	205.5%	164.3%	196.6%	148.4%	150.6%	67.8%	53.5%	77.5%	98.2%	
			17.3%	97,198	17,760	33,769	15,152	448	0	0	144	3,658	7,351	3,988	9,736	5,192
	市 内		14.5%	11,712,639	2,773,418	3,730,368	1,808,049	30,030	0	0	22,050	457,433	1,196,475	484,785	779,468	430,563
			0.2%	952	100	308	0	0	0	0	0	208	336	0	0	0
	三股町		0.1%	100,653	17,955	20,223	0	0	0	0	0	33,075	29,400	0	0	0
			0.0%	60	0	0	0	0	0	0	0	0	0	0	0	60
	西諸県郡		0.0%	5,670	0	0	0	0	0	0	0	0	0	0	0	5,670
			14.8%	83,111	6,110	2,222	186	384	616	470	1,118	5,484	3,522	16,396	19,466	27,137
	県 内		9.9%	7,981,275	703,763	216,932	38,482	81,480	129,622	199,836	244,739	708,436	714,218	1,658,561	1,382,595	1,902,611
			0.2%	1,375	24	1,360	0	0	0	0	0	-9	0	0	0	0
	曾於市		0.0%	38,010	1,890	39,270	0	0	0	0	0	-3,150	0	0	0	0
			0.0%	0	0	0	0	0	0	0	0	0	0	0	0	0
	霧島市		0.0%	0	0	0	0	0	0	0	0	0	0	0	0	0
			0.0%	0	0	0	0	0	0	0	0	0	0	0	0	0
	鹿児島県内		7.3%	40,850	9	1,820	5,938	9,230	10,112	10,310	3,222	209	0	0	0	0
			9.1%	7,349,859	2,940	179,655	706,965	1,961,558	1,733,865	2,115,818	598,238	50,820	0	0	0	0
熊 本		1.8%	10,134	304	3,180	1,208	32	0	100	900	250	210	200	780	2,970	
		0.8%	659,297	58,695	89,303	109,935	24,675	0	2,940	90,825	67,148	22,260	12,600	24,728	156,188	
大 分		0.2%	1,010	0	0	0	0	0	0	710	300	0	0	0	0	
		0.2%	152,513	0	0	0	0	0	0	86,363	66,150	0	0	0	0	
福 岡		0.0%	220	0	0	0	0	0	0	0	0	140	80	0	0	
		0.0%	39,270	0	0	0	0	0	0	0	0	22,470	16,800	0	0	
佐 賀		0.0%	0	0	0	0	0	0	0	0	0	0	0	0	0	
		0.0%	0	0	0	0	0	0	0	0	0	0	0	0	0	
長 崎		27.9%	156,510	20,610	10,150	1,300	0	0	0	28,020	33,130	23,720	10,700	13,680	15,200	
		28.4%	22,958,486	2,725,739	977,999	143,009	0	0	0	4,054,636	5,518,684	5,322,571	1,539,030	1,266,563	1,410,255	
沖 縄		0.0%	0	0	0	0	0	0	0	0	0	0	0	0	0	
		0.0%	0	0	0	0	0	0	0	0	0	0	0	0	0	
その他 県 外		30.3%	170,115	0	4,770	27,655	42,680	42,160	39,170	13,680	0	0	0	0	0	
		37.0%	29,950,268	0	570,098	3,559,296	8,377,957	7,119,985	7,682,489	2,640,443	0	0	0	0	0	

上段:数量Kg

下段:金額円

品目名	産地名	産地別割合	合計	4月	5月	6月	7月	8月	9月	10月	11月	12月	1月	2月	3月		
サ ニ ー レ タ ス	合 計	100%	42,300	3,124	3,885	4,492	4,072	4,768	3,372	3,082	2,980	3,722	2,403	2,926	3,474		
		100%	9,495,984	578,214	555,637	511,936	1,245,472	1,012,960	1,125,647	725,075	906,394	1,229,379	568,309	546,983	489,978		
	単 価			224	185	143	114	306	212	334	235	304	330	236	187	141	
				105.7%	128.4%	122.3%	124.1%	102.8%	80.6%	79.1%	84.6%	113.6%	105.5%	124.7%	131.5%	128.5%	
	前年対比			118.9%	114.7%	118.1%	86.5%	207.5%	146.1%	198.8%	120.2%	144.4%	76.9%	60.8%	104.0%	182.0%	
				2.5%	1,065	7	395	2	0	8	0	320	270	19	32	12	
	市 内			2.6%	244,663	2,016	46,622	252	0	5,250	0	79,128	97,010	7,560	5,985	840	
				2.3%	983	312	22	0	0	0	130	207	300	12	0	0	
	三股町			3.6%	346,276	114,189	6,048	0	0	0	35,490	75,442	110,697	4,410	0	0	
				1.8%	775	0	0	0	0	0	0	0	0	0	0	775	
	西諸県郡			1.2%	109,463	0	0	0	0	0	0	0	0	0	0	109,463	
				11.3%	4,783	0	440	532	200	412	308	436	432	432	372	454	765
	県 内			14.5%	1,380,633	0	98,281	83,423	95,025	65,678	117,495	153,757	197,610	211,260	117,653	115,658	124,793
				0.0%	21	0	0	0	0	0	0	21	0	0	0	0	
	曾於市			0.1%	4,830	0	0	0	0	0	0	4,830	0	0	0	0	
				0.0%	0	0	0	0	0	0	0	0	0	0	0	0	
	霧島市			0.0%	0	0	0	0	0	0	0	0	0	0	0	0	
				2.8%	1,193	4	5	56	348	588	180	12	0	0	0	0	
	鹿児島県内			5.0%	478,528	1,680	725	12,075	149,520	191,258	118,230	5,040	0	0	0	0	
				0.5%	210	0	0	80	20	0	20	0	0	0	0	90	
	熊 本			0.6%	57,908	0	0	23,258	17,640	0	11,340	0	0	0	0	5,670	
				0.0%	0	0	0	0	0	0	0	0	0	0	0	0	
	大 分			0.0%	0	0	0	0	0	0	0	0	0	0	0	0	
				50.0%	21,136	2,800	3,024	2,000	0	248	2,072	2,000	2,720	2,000	2,440	1,832	
	福 岡			42.6%	4,042,686	460,329	403,961	177,774	0	84,525	443,063	549,384	810,412	438,686	425,340	249,212	
				0.0%	0	0	0	0	0	0	0	0	0	0	0	0	
	佐 賀			0.0%	0	0	0	0	0	0	0	0	0	0	0	0	
				0.0%	0	0	0	0	0	0	0	0	0	0	0	0	
長 崎			0.0%	0	0	0	0	0	0	0	0	0	0	0	0		
			0.0%	0	0	0	0	0	0	0	0	0	0	0	0		
沖 縄			0.0%	0	0	0	0	0	0	0	0	0	0	0	0		
			28.7%	12,134	0	0	1,822	3,504	3,768	2,608	432	0	0	0	0		
その他 県 外			29.8%	2,830,997	0	0	215,154	983,287	756,024	788,807	87,725	0	0	0	0		

上段:数量Kg

下段:金額円

品目名	産地名	産地別割合	合計	4月	5月	6月	7月	8月	9月	10月	11月	12月	1月	2月	3月	
パ セ リ	合 計	100%	5,799	415	418	415	434	596	486	496	498	739	410	424	469	
		100%	8,299,557	209,124	456,286	458,270	581,123	780,027	981,556	729,246	658,630	2,387,289	506,249	343,172	208,585	
	単 価		1,431	503	1,093	1,105	1,339	1,309	2,021	1,469	1,321	3,230	1,236	810	445	
			102.2%	86.2%	91.4%	90.0%	97.2%	99.5%	97.4%	110.5%	127.6%	111.8%	141.8%	120.8%	79.7%	
	前年対比		80.5%	84.3%	42.4%	86.9%	127.7%	78.9%	80.9%	63.0%	146.9%	85.0%	67.4%	97.7%	73.3%	
			0.1%	5	0	2	0	0	0	0	0	0	0	0	0	3
	市 内		0.0%	893	0	53	0	0	0	525	0	0	0	0	0	315
			0.1%	5	0	5	0	0	0	0	0	0	0	0	0	0
	三股町		0.0%	211	0	211	0	0	0	0	0	0	0	0	0	0
			0.0%	0	0	0	0	0	0	0	0	0	0	0	0	0
	西諸県郡		0.0%	0	0	0	0	0	0	0	0	0	0	0	0	0
			0.0%	0	0	0	0	0	0	0	0	0	0	0	0	0
	県 内		70.9%	4,110	204	279	271	296	309	356	405	482	471	348	359	331
			72.2%	5,991,418	106,698	297,902	319,651	390,493	472,311	744,323	615,604	636,827	1,501,122	437,450	297,389	171,648
	曾於市		0.0%	0	0	0	0	0	0	0	0	0	0	0	0	0
			0.0%	0	0	0	0	0	0	0	0	0	0	0	0	0
	霧島市		0.0%	0	0	0	0	0	0	0	0	0	0	0	0	0
			0.0%	0	0	0	0	0	0	0	0	0	0	0	0	0
	鹿児島県内		0.0%	0	0	0	0	0	0	0	0	0	0	0	0	0
			0.0%	0	0	0	0	0	0	0	0	0	0	0	0	0
熊 本		13.8%	802	115	34	113	33	135	25	16	11	115	20	50	135	
		10.5%	870,225	55,947	42,840	106,236	35,217	78,496	8,768	8,883	16,815	428,791	21,788	29,822	36,622	
大 分		0.4%	25	0	13	0	0	0	0	5	0	5	2	0	0	
		0.6%	53,760	0	13,860	0	0	0	6,825	0	26,250	6,825	0	0	0	
福 岡		4.0%	234	96	49	31	0	0	0	0	13	30	15	0		
		2.7%	224,258	46,479	56,196	32,383	0	0	0	0	49,035	24,204	15,961	0		
佐 賀		0.0%	0	0	0	0	0	0	0	0	0	0	0	0	0	
		0.0%	0	0	0	0	0	0	0	0	0	0	0	0	0	
長 崎		0.0%	0	0	0	0	0	0	0	0	0	0	0	0	0	
		0.0%	0	0	0	0	0	0	0	0	0	0	0	0	0	
沖 縄		0.0%	0	0	0	0	0	0	0	0	0	0	0	0	0	
		0.0%	0	0	0	0	0	0	0	0	0	0	0	0	0	
その他 県 外		10.7%	618	0	36	0	105	152	105	70	5	135	10	0	0	
		14.0%	1,158,792	0	45,224	0	155,413	229,220	227,940	97,934	4,988	382,091	15,982	0	0	

上段:数量Kg

下段:金額円

品目名	産地名	産地別割合	合計	4月	5月	6月	7月	8月	9月	10月	11月	12月	1月	2月	3月	
椎 茸	合計	100%	73,821	3,630	3,094	3,294	2,604	2,599	5,058	7,826	9,748	12,736	8,188	7,341	7,704	
		100%	56,080,261	2,824,651	2,354,734	2,086,429	1,790,692	1,875,072	4,195,285	6,741,290	7,232,577	10,465,695	6,581,342	5,028,263	4,904,231	
	単価		760	778	761	633	688	721	829	861	742	822	804	685	637	
			105.0%	61.3%	50.9%	66.0%	58.4%	56.2%	121.3%	113.4%	103.8%	147.6%	157.2%	138.3%	167.2%	
	前年対比		119.9%	83.2%	64.5%	67.8%	66.1%	71.0%	129.8%	135.6%	119.5%	167.4%	154.7%	138.3%	169.0%	
			79.1%	58,363	3,486	2,929	3,090	2,156	1,941	4,645	6,857	7,104	8,448	6,584	5,301	5,822
	市内		80.5%	45,166,071	2,723,240	2,217,226	1,946,453	1,510,131	1,428,632	3,787,611	5,884,711	5,451,677	7,130,750	5,402,461	3,837,247	3,845,932
		三股町	0.1%	69	0	0	0	0	0	0	3	9	27	5	13	12
			0.1%	38,260	0	0	0	0	0	1,523	3,497	16,276	2,783	7,639	6,542	
	西諸県郡	0.1%	60	0	0	0	0	0	0	0	0	0	0	0	60	
			0.0%	17,021	0	0	0	0	0	0	-315	0	0	0	0	17,336
	県内	5.5%	4,043	66	59	24	286	217	73	362	873	915	419	396	353	
			5.3%	2,984,959	51,063	54,395	33,590	185,378	165,586	70,203	265,179	645,129	799,633	295,052	225,090	194,661
	曾於市	7.5%	5,508	37	13	0	0	0	0	189	848	1,786	720	1,010	906	
			6.7%	3,757,135	26,450	21,383	0	0	0	0	162,231	610,347	1,364,257	531,564	542,742	498,161
	霧島市	0.8%	563	18	3	0	0	0	1	67	80	171	16	109	98	
			0.6%	325,728	11,214	1,617	0	0	0	4,200	46,517	57,552	113,192	12,810	47,177	31,449
	鹿児島県内	2.4%	1,735	22	0	0	0	0	0	0	150	642	211	339	373	
			2.4%	1,362,454	12,684	0	0	0	0	0	0	126,064	539,267	195,552	238,272	250,615
	熊本	2.4%	1,779	0	90	180	162	249	231	201	186	174	84	141	81	
		2.2%	1,250,237	0	60,113	106,386	95,183	141,519	190,050	160,230	117,338	142,695	66,150	111,038	59,535	
大分	0.1%	37	0	0	0	0	0	0	30	0	2	0	5	0		
		0.1%	59,693	0	0	0	0	0	54,600	0	1,680	0	3,413	0		
福岡	0.1%	94	0	0	0	0	14	12	4	36	0	0	28	0		
		0.1%	81,375	0	0	0	0	17,955	5,670	7,770	34,335	0	0	15,645	0	
佐賀	0.1%	70	0	0	0	0	0	0	0	60	10	0	0	0		
		0.1%	37,800	0	0	0	0	0	0	0	32,550	5,250	0	0	0	
長崎	0.6%	432	0	0	0	0	178	66	98	76	14	0	0	0		
		0.8%	429,115	0	0	0	0	121,380	82,951	142,254	59,325	23,205	0	0	0	
沖縄	0.0%	0	0	0	0	0	0	0	0	0	0	0	0	0		
		0.0%	0	0	0	0	0	0	0	0	0	0	0	0	0	
その他 県外	1.4%	1,069	0	0	0	0	0	0	0	45	324	550	150	0	0	
		1.0%	570,413	0	0	0	0	0	0	71,190	93,083	331,170	74,970	0	0	

上段:数量Kg

下段:金額円

品目名	産地名	産地別割合	合計	4月	5月	6月	7月	8月	9月	10月	11月	12月	1月	2月	3月	
えのき茸	合計	100%	200,420	20,308	15,252	16,504	16,155	20,675	19,174	16,043	18,311	16,615	11,789	15,476	14,119	
		100%	49,029,948	3,256,898	3,466,166	3,529,402	3,542,057	2,896,649	4,708,940	4,713,867	6,014,003	6,820,700	3,587,768	3,392,099	3,101,399	
	単価		245	160	227	214	219	140	246	294	328	411	304	219	220	
			100.5%	113.5%	87.1%	108.6%	139.3%	135.1%	120.9%	89.9%	101.6%	68.5%	91.0%	91.0%	88.2%	
	前年対比		104.3%	122.1%	119.6%	123.3%	141.0%	146.9%	167.9%	82.3%	110.7%	77.6%	84.2%	84.2%	102.1%	
			0.0%	0	75	-75	0	0	0	0	0	0	0	0	0	0
	市内		0.0%	0	9,765	-9,765	0	0	0	0	0	0	0	0	0	0
			0.0%	0	0	0	0	0	0	0	0	0	0	0	0	0
	三股町		0.0%	0	0	0	0	0	0	0	0	0	0	0	0	0
			0.0%	0	0	0	0	0	0	0	0	0	0	0	0	0
	西諸県郡		4.4%	8,775	1,050	610	465	880	4,105	265	325	225	230	200	200	220
			2.1%	1,024,087	171,363	133,142	97,650	75,654	91,149	65,105	92,034	69,615	75,915	59,325	42,000	51,135
	県内		89.5%	179,330	19,183	14,322	15,329	14,610	15,865	17,844	14,858	16,926	13,675	10,574	13,891	12,254
			91.2%	44,703,160	3,075,770	3,262,568	3,286,587	3,328,328	2,680,548	4,298,698	4,396,816	5,570,007	5,776,522	3,237,486	3,072,423	2,717,407
	曾於市		0.0%	0	0	0	0	0	0	0	0	0	0	0	0	0
			0.0%	0	0	0	0	0	0	0	0	0	0	0	0	0
	霧島市		0.0%	0	0	0	0	0	0	0	0	0	0	0	0	0
			0.0%	0	0	0	0	0	0	0	0	0	0	0	0	0
	鹿児島県内		4.8%	9,705	0	250	605	665	455	180	645	690	2,230	1,015	1,385	1,585
			5.1%	2,506,377	0	50,401	124,217	138,075	80,064	46,830	161,229	226,541	790,130	290,957	277,676	320,257
	熊本		0.1%	250	0	145	105	0	0	0	0	0	0	0	0	0
			0.1%	50,768	0	29,820	20,948	0	0	0	0	0	0	0	0	0
	大分		0.3%	600	0	0	0	0	0	0	0	420	120	0	0	60
			0.4%	188,685	0	0	0	0	0	0	0	131,040	45,045	0	0	12,600
	福岡		0.2%	360	0	0	0	0	0	0	0	0	360	0	0	0
			0.3%	133,088	0	0	0	0	0	0	0	0	133,088	0	0	0
	佐賀		0.0%	0	0	0	0	0	0	0	0	0	0	0	0	0
			0.0%	0	0	0	0	0	0	0	0	0	0	0	0	0
長崎		0.7%	1,400	0	0	0	0	250	885	215	50	0	0	0	0	
		0.9%	423,783	0	0	0	0	44,888	298,307	63,788	16,800	0	0	0	0	
沖縄		0.0%	0	0	0	0	0	0	0	0	0	0	0	0	0	
		0.0%	0	0	0	0	0	0	0	0	0	0	0	0	0	
その他県外		0.0%	0	0	0	0	0	0	0	0	0	0	0	0	0	
		0.0%	0	0	0	0	0	0	0	0	0	0	0	0	0	

上段:数量Kg

下段:金額円

品目名	産地名	産地別割合	合計	4月	5月	6月	7月	8月	9月	10月	11月	12月	1月	2月	3月	
かいわれ	合計	100%	41,618	2,147	3,672	3,597	4,317	4,824	4,625	3,850	3,047	3,281	2,612	2,583	3,065	
		100%	10,283,667	549,775	913,208	895,481	1,075,202	1,199,699	1,149,015	951,460	763,045	819,911	663,392	645,756	657,723	
	単価			247	256	249	249	249	249	248	247	250	250	254	250	215
				89.2%	54.3%	84.7%	89.0%	85.1%	95.9%	101.4%	95.0%	99.6%	82.2%	77.5%	83.6%	144.5%
	前年対比			87.0%	54.4%	82.5%	86.6%	85.1%	93.8%	99.8%	93.0%	99.0%	81.4%	78.7%	82.4%	120.3%
				0.0%	2	0	0	0	0	0	0	0	1	0	0	1
	市内			0.0%	1,250	0	0	0	0	0	0	0	683	0	0	567
				0.0%	0	0	0	0	0	0	0	0	0	0	0	0
	三股町			0.0%	0	0	0	0	0	0	0	0	0	0	0	0
				0.0%	0	0	0	0	0	0	0	0	0	0	0	0
	西諸県郡			0.0%	0	0	0	0	0	0	0	0	0	0	0	0
				0.0%	0	0	0	0	0	0	0	0	0	0	0	0
	県内			40.9%	17,034	802	1,537	1,428	1,709	1,959	1,750	1,570	1,303	1,254	1,076	1,271
				46.4%	4,774,851	241,118	427,885	400,160	478,600	548,179	492,212	434,276	363,672	382,039	351,588	298,548
	曾於市			0.0%	0	0	0	0	0	0	0	0	0	0	0	0
				0.0%	0	0	0	0	0	0	0	0	0	0	0	0
	霧島市			0.0%	0	0	0	0	0	0	0	0	0	0	0	0
				0.0%	0	0	0	0	0	0	0	0	0	0	0	0
	鹿児島県内			0.0%	0	0	0	0	0	0	0	0	0	0	0	0
				0.0%	0	0	0	0	0	0	0	0	0	0	0	0
	熊本			0.0%	0	0	0	0	0	0	0	0	0	0	0	0
				0.0%	0	0	0	0	0	0	0	0	0	0	0	0
	大分			0.0%	4	0	0	0	4	0	0	0	0	0	0	0
				0.0%	586	0	0	0	586	0	0	0	0	0	0	0
	福岡			59.1%	24,577	1,346	2,135	2,169	2,605	2,865	2,875	2,280	1,744	1,902	1,358	1,505
				53.5%	5,506,119	308,657	485,323	495,321	596,016	651,520	656,803	517,184	399,373	437,189	311,804	346,347
	佐賀			0.0%	0	0	0	0	0	0	0	0	0	0	0	0
				0.0%	0	0	0	0	0	0	0	0	0	0	0	0
長崎			0.0%	0	0	0	0	0	0	0	0	0	0	0	0	
			0.0%	0	0	0	0	0	0	0	0	0	0	0	0	
沖縄			0.0%	0	0	0	0	0	0	0	0	0	0	0	0	
			0.0%	0	0	0	0	0	0	0	0	0	0	0	0	
その他 県外			0.0%	1	0	0	0	0	0	0	0	0	0	1	0	
			0.0%	861	0	0	0	0	0	0	0	0	0	861	0	

上段:数量Kg

下段:金額円

品目名	産地名	産地別割合	合計	4月	5月	6月	7月	8月	9月	10月	11月	12月	1月	2月	3月	
な め こ	合 計	100%	11,192	1,142	965	876	982	1,172	895	850	910	932	720	806	943	
		100%	5,054,798	448,286	360,829	351,463	391,313	489,323	513,297	452,689	473,243	437,205	340,688	376,026	420,436	
	単 価			452	392	374	401	398	417	574	533	520	469	473	467	446
				86.5%	99.7%	82.2%	73.5%	90.8%	86.2%	93.7%	79.7%	105.4%	88.2%	88.4%	82.6%	75.6%
	前年対比			103.1%	89.9%	77.0%	85.4%	96.1%	114.4%	145.0%	108.8%	142.7%	107.0%	92.7%	99.5%	97.0%
				0.0%	1	0	0	0	0	1	0	0	0	0	0	0
	市 内		0.0%	683	0	0	0	0	683	0	0	0	0	0	0	0
			0.0%	0	0	0	0	0	0	0	0	0	0	0	0	0
	三股町		0.0%	0	0	0	0	0	0	0	0	0	0	0	0	0
			0.0%	0	0	0	0	0	0	0	0	0	0	0	0	0
	西諸県郡		-0.1%	-15	0	0	-1	0	0	-5	-3	-4	7	-5	-12	8
			0.1%	6,072	0	0	-683	0	0	-2,767	635	341	5,838	-1,402	-4,526	8,636
	県 内		88.4%	9,897	930	754	777	910	1,085	776	759	798	834	671	764	839
			88.4%	4,469,854	367,423	299,398	315,785	362,077	452,609	435,346	407,229	412,637	384,116	311,392	354,195	367,647
	曾於市		0.0%	0	0	0	0	0	0	0	0	0	0	0	0	0
			0.0%	0	0	0	0	0	0	0	0	0	0	0	0	0
	霧島市		0.0%	0	0	0	0	0	0	0	0	0	0	0	0	0
			0.0%	0	0	0	0	0	0	0	0	0	0	0	0	0
	鹿児島県内		0.0%	0	0	0	0	0	0	0	0	0	0	0	0	0
			0.0%	0	0	0	0	0	0	0	0	0	0	0	0	0
	熊 本		0.0%	0	0	0	0	0	0	0	0	0	0	0	0	0
			0.0%	0	0	0	0	0	0	0	0	0	0	0	0	0
	大 分		9.6%	1,076	126	170	87	70	86	122	49	96	71	55	54	94
			9.7%	490,144	51,016	49,875	30,035	27,740	36,031	79,222	26,292	51,003	39,376	30,698	26,357	42,499
	福 岡		0.5%	61	32	9	13	3	0	3	0	0	0	0	0	3
			0.6%	31,007	15,252	4,783	6,326	1,496	0	1,496	0	0	0	0	0	1,654
	佐 賀		0.0%	0	0	0	0	0	0	0	0	0	0	0	0	0
			0.0%	0	0	0	0	0	0	0	0	0	0	0	0	0
長 崎		1.5%	173	55	33	0	0	0	0	45	20	20	0	0	0	
		1.1%	57,038	14,595	6,773	0	0	0	0	18,533	9,262	7,875	0	0	0	
沖 縄		0.0%	0	0	0	0	0	0	0	0	0	0	0	0	0	
		0.0%	0	0	0	0	0	0	0	0	0	0	0	0	0	
その他 県 外		0.0%	0	0	0	0	0	0	0	0	0	0	0	0	0	
		0.0%	0	0	0	0	0	0	0	0	0	0	0	0	0	

上段:数量Kg

下段:金額円

品目名	産地名	産地別割合	合計	4月	5月	6月	7月	8月	9月	10月	11月	12月	1月	2月	3月
梅	合計	100%	81,724	946	41,045	39,538	195	0	0	0	0	0	0	0	0
		100%	9,234,596	306,786	5,285,274	3,634,377	8,159	0	0	0	0	0	0	0	0
	単価		113	324	129	92	42	-	-	-	-	-	-	-	-
			191.2%	0.0%	317.3%	138.0%	16.8%	0.0%	0.0%	0.0%	0.0%	0.0%	0.0%	0.0%	0.0%
	前年対比		71.4%	0.0%	156.8%	39.7%	2.0%	0.0%	0.0%	0.0%	0.0%	0.0%	0.0%	0.0%	0.0%
			8.3%	6,805	0	4,745	2,055	6	0	0	0	0	0	0	0
	市内		5.1%	472,816	0	376,479	95,077	1,260	0	0	0	0	0	0	0
			0.4%	340	0	273	67	0	0	0	0	0	0	0	0
	三股町		0.2%	17,630	0	14,816	2,814	0	0	0	0	0	0	0	0
			0.1%	90	0	90	0	0	0	0	0	0	0	0	0
	西諸県郡		0.0%	3,203	0	3,203	0	0	0	0	0	0	0	0	0
			50.8%	41,517	946	26,298	14,273	0	0	0	0	0	0	0	0
	県内		64.3%	5,942,356	306,786	3,766,647	1,868,923	0	0	0	0	0	0	0	0
			7.1%	5,829	0	3,389	2,440	0	0	0	0	0	0	0	0
	曾於市		3.5%	324,588	0	235,117	89,471	0	0	0	0	0	0	0	0
			0.0%	0	0	0	0	0	0	0	0	0	0	0	0
	霧島市		0.0%	0	0	0	0	0	0	0	0	0	0	0	0
			14.6%	11,931	0	2,624	9,307	0	0	0	0	0	0	0	0
	鹿児島県内		12.4%	1,146,958	0	431,855	715,103	0	0	0	0	0	0	0	0
			5.3%	4,301	0	1,580	2,532	189	0	0	0	0	0	0	0
	熊本		1.9%	171,037	0	64,555	99,583	6,899	0	0	0	0	0	0	0
			0.0%	0	0	0	0	0	0	0	0	0	0	0	0
	大分		0.0%	0	0	0	0	0	0	0	0	0	0	0	0
			11.5%	9,391	0	2,041	7,350	0	0	0	0	0	0	0	0
	福岡		10.8%	997,571	0	392,602	604,969	0	0	0	0	0	0	0	0
			1.9%	1,515	0	0	1,515	0	0	0	0	0	0	0	0
	佐賀		1.7%	158,437	0	0	158,437	0	0	0	0	0	0	0	0
			0.0%	0	0	0	0	0	0	0	0	0	0	0	0
長崎		0.0%	0	0	0	0	0	0	0	0	0	0	0	0	
		0.0%	0	0	0	0	0	0	0	0	0	0	0	0	
沖縄		0.0%	0	0	0	0	0	0	0	0	0	0	0	0	
		0.0%	0	0	0	0	0	0	0	0	0	0	0	0	
その他 県外		0.0%	5	0	5	0	0	0	0	0	0	0	0	0	
		0.0%	0	0	0	0	0	0	0	0	0	0	0	0	

上段:数量Kg

下段:金額円

品目名	産地名	産地別割合	合計	4月	5月	6月	7月	8月	9月	10月	11月	12月	1月	2月	3月	
その他野菜	合計	100%	1,571,621	186,219	193,267	168,057	131,241	129,483	203,016	84,453	83,006	104,392	97,858	95,350	95,280	
		100%	344,350,388	38,825,464	33,763,568	32,067,412	33,831,733	31,580,734	33,741,404	25,092,398	22,745,364	29,565,864	20,112,436	21,410,898	21,613,113	
	単価		219	208	175	191	258	244	166	297	274	283	206	225	227	
			75.3%	117.1%	73.2%	96.6%	82.7%	77.0%	142.2%	53.5%	51.9%	56.2%	59.8%	55.5%	52.7%	
	前年対比		82.4%	110.3%	79.5%	99.0%	100.6%	97.0%	108.5%	79.0%	79.6%	60.9%	51.5%	73.0%	64.4%	
			14.9%	234,836	27,509	47,568	40,708	17,628	16,194	13,161	5,572	20,658	11,128	14,396	14,187	6,129
	市内		7.6%	26,038,619	3,107,658	2,667,325	4,230,848	1,619,781	1,946,270	2,705,392	1,440,432	2,007,356	3,390,067	885,334	920,650	1,117,506
			2.6%	40,239	1,984	1,836	2,964	2,603	2,212	10,895	6,228	1,386	7,787	415	649	1,283
	三股町		3.8%	12,994,354	917,460	1,389,694	1,355,555	1,603,884	1,162,629	3,095,979	1,221,571	324,781	321,932	96,476	524,385	980,008
			0.1%	1,192	476	0	0	163	179	10	0	8	136	0	0	220
	西諸県郡		0.2%	729,115	531,471	0	420	71,390	46,306	3,150	0	1,743	56,155	0	0	18,480
			6.8%	106,272	11,411	7,547	10,784	11,437	6,152	14,023	5,965	5,005	9,835	5,590	9,780	8,743
	県内		13.5%	46,599,589	4,531,420	3,367,698	3,536,355	4,816,242	3,551,297	4,009,954	2,863,430	2,669,285	4,832,852	2,566,435	5,503,562	4,351,059
			5.4%	84,730	5,842	7,164	4,099	10,456	10,788	12,789	9,468	5,175	5,401	4,517	3,905	5,126
	曾於市		4.2%	14,478,131	1,342,566	1,582,685	868,298	1,509,564	1,255,182	1,524,529	1,505,604	1,177,590	1,263,998	971,458	669,071	807,586
			0.4%	6,375	357	1,059	2,027	143	394	292	225	405	285	396	302	490
	霧島市		0.4%	1,353,668	163,704	121,355	168,379	41,803	96,852	107,741	44,480	111,938	97,611	111,379	79,420	209,006
			19.1%	300,549	69,720	61,106	27,512	13,859	10,846	59,813	4,312	4,337	4,609	11,740	9,165	23,530
	鹿児島県内		14.6%	50,160,251	10,494,516	10,839,096	6,651,609	5,272,997	3,893,672	2,957,408	1,398,221	1,085,123	1,545,971	1,061,349	1,963,555	2,996,734
			2.9%	45,773	2,695	2,465	9,120	4,918	1,413	2,227	2,097	2,804	3,798	5,981	3,989	4,268
	熊本		2.7%	9,224,764	685,928	412,666	1,353,170	909,916	604,633	1,048,409	1,027,113	1,037,142	841,017	795,298	318,929	190,543
			17.8%	280,534	22,826	27,562	35,699	23,412	22,760	22,301	24,127	22,891	21,463	21,796	19,600	16,099
	大分		15.8%	54,424,308	4,299,903	4,510,432	5,054,006	4,738,337	4,600,771	4,494,658	4,580,189	4,641,744	5,912,387	4,482,264	3,770,456	3,339,161
			11.1%	173,795	20,553	14,533	12,535	10,269	12,307	12,025	18,060	15,508	15,876	12,678	14,959	14,491
	福岡		24.2%	83,403,966	6,868,405	5,070,780	4,750,729	5,841,897	6,228,088	7,833,991	9,933,184	8,406,349	9,579,199	6,395,271	6,371,965	6,124,108
			3.7%	58,447	4,755	8,687	11,184	13,865	12,903	4,009	164	321	155	1,086	116	1,202
	佐賀		1.2%	4,200,209	607,934	336,774	312,229	359,971	403,000	118,848	146,054	30,811	88,878	1,495,664	65,912	234,134
			1.6%	25,710	9	5,148	1,595	5,993	70	600	186	40	3,167	4,450	4,047	407
長崎		0.5%	1,605,598	442	164,477	127,345	722,211	14,721	76,915	29,483	16,591	100,270	144,349	125,011	83,783	
		0.0%	472	124	110	192	3	0	10	10	0	7	10	1	6	
沖縄		0.0%	112,250	25,558	22,050	41,213	3,234	0	1,103	420	0	4,916	8,926	0	4,830	
		13.5%	212,697	17,959	8,481	9,639	16,494	33,266	50,862	8,039	4,469	20,746	14,804	14,651	13,287	
その他県外		11.3%	39,025,566	5,248,499	3,278,536	3,617,256	6,320,506	7,777,313	5,763,327	902,217	1,234,911	1,530,611	1,098,233	1,097,982	1,156,175	

上段:数量Kg

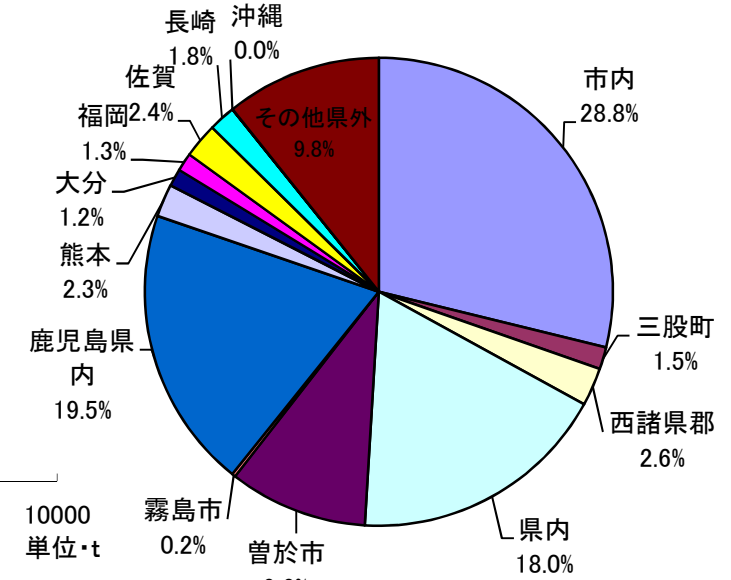
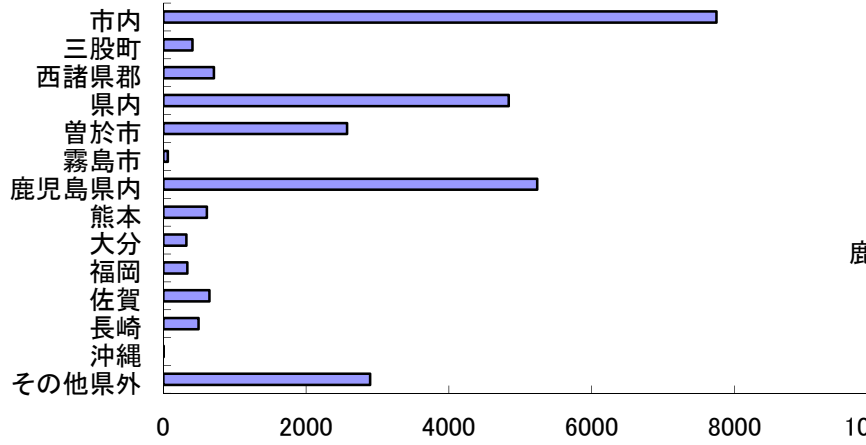
下段:金額円

品目名	産地名	産地別割合	合計	4月	5月	6月	7月	8月	9月	10月	11月	12月	1月	2月	3月	
鶏卵	合計	100%	68,861	6,252	5,556	5,551	5,451	5,366	5,383	5,933	5,803	6,561	5,285	5,088	6,634	
		100%	20,053,208	1,691,505	1,512,916	1,434,756	1,441,931	1,461,734	1,548,206	1,756,332	1,825,207	2,192,118	1,649,181	1,636,489	1,902,833	
	単価		291	271	272	258	265	272	288	296	315	334	312	322	287	
			81.7%	92.2%	74.5%	74.8%	81.4%	85.0%	83.3%	58.3%	89.2%	85.8%	76.8%	86.6%	109.8%	
	前年対比		90.6%	89.2%	75.6%	73.2%	83.0%	90.3%	90.6%	82.3%	98.6%	101.5%	95.7%	99.3%	112.5%	
			72.7%	50,062	4,189	4,030	3,880	3,797	3,492	3,811	4,392	4,386	5,145	4,244	3,997	4,701
	市内		78.2%	15,689,582	1,263,241	1,196,330	1,130,140	1,118,777	1,055,185	1,169,676	1,377,812	1,419,797	1,750,964	1,364,122	1,337,228	1,506,310
			0.0%	0	0	0	0	0	0	0	0	0	0	0	0	0
	三股町		0.0%	0	0	0	0	0	0	0	0	0	0	0	0	0
			0.0%	0	0	0	0	0	0	0	0	0	0	0	0	0
	西諸県郡		0.0%	0	0	0	0	0	0	0	0	0	0	0	0	0
			0.0%	0	0	0	0	0	0	0	0	0	0	0	0	0
	県内		24.8%	17,050	1,840	1,470	1,251	1,402	1,692	1,334	1,331	1,417	1,416	1,041	1,091	1,765
			20.6%	4,127,459	391,325	308,186	254,846	296,221	384,719	345,980	349,225	405,410	441,154	285,059	299,261	366,073
	曾於市		2.5%	1,749	223	56	420	252	182	238	210	0	0	0	0	168
			1.2%	236,167	36,939	8,400	49,770	26,933	21,830	32,550	29,295	0	0	0	0	30,450
	霧島市		0.0%	0	0	0	0	0	0	0	0	0	0	0	0	0
			0.0%	0	0	0	0	0	0	0	0	0	0	0	0	0
	鹿児島県内		0.0%	0	0	0	0	0	0	0	0	0	0	0	0	0
			0.0%	0	0	0	0	0	0	0	0	0	0	0	0	0
熊本		0.0%	0	0	0	0	0	0	0	0	0	0	0	0	0	
		0.0%	0	0	0	0	0	0	0	0	0	0	0	0	0	
大分		0.0%	0	0	0	0	0	0	0	0	0	0	0	0	0	
		0.0%	0	0	0	0	0	0	0	0	0	0	0	0	0	
福岡		0.0%	0	0	0	0	0	0	0	0	0	0	0	0	0	
		0.0%	0	0	0	0	0	0	0	0	0	0	0	0	0	
佐賀		0.0%	0	0	0	0	0	0	0	0	0	0	0	0	0	
		0.0%	0	0	0	0	0	0	0	0	0	0	0	0	0	
長崎		0.0%	0	0	0	0	0	0	0	0	0	0	0	0	0	
		0.0%	0	0	0	0	0	0	0	0	0	0	0	0	0	
沖縄		0.0%	0	0	0	0	0	0	0	0	0	0	0	0	0	
		0.0%	0	0	0	0	0	0	0	0	0	0	0	0	0	
その他県外		0.0%	0	0	0	0	0	0	0	0	0	0	0	0	0	
		0.0%	0	0	0	0	0	0	0	0	0	0	0	0	0	

取扱品目産地別グラフ(野菜)

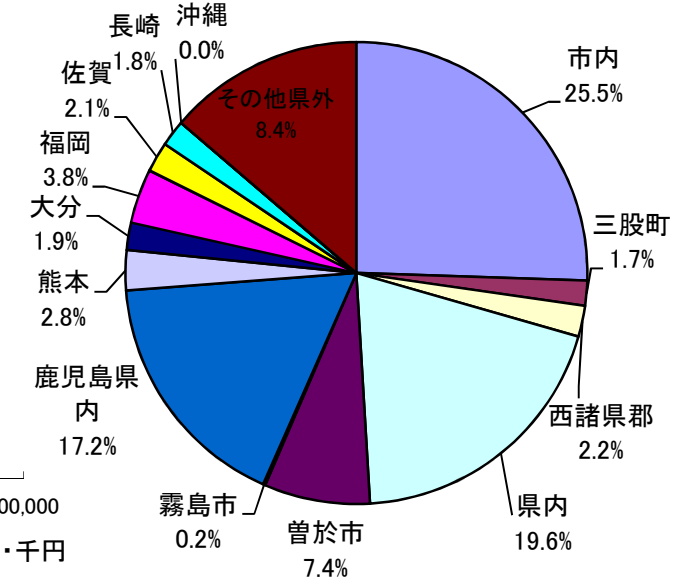
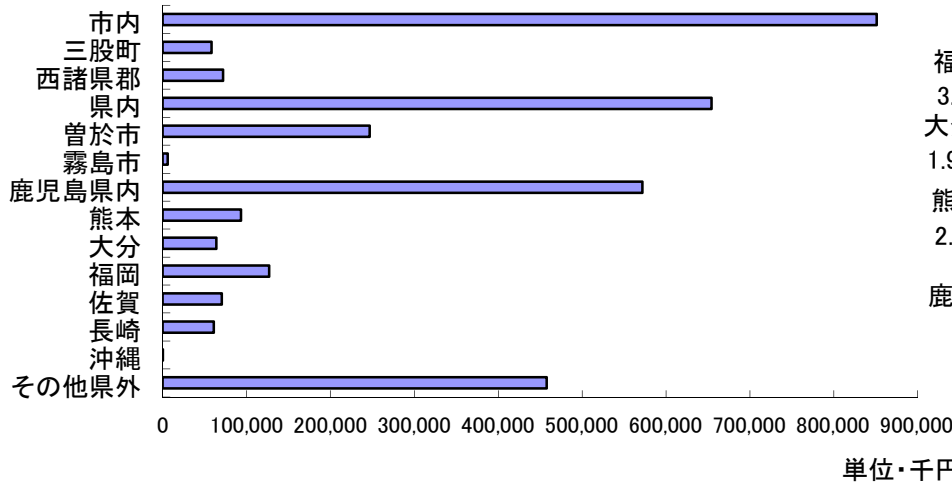
取扱数量(t)

合計	26,888
市内	7,750
三股町	409
西諸県郡	708
県内	4,838
曾於市	2,572
霧島市	64
鹿児島県内	5,237
熊本	610
大分	325
福岡	338
佐賀	647
長崎	496
沖縄	0
その他県外	2,895



取扱金額(千円)

合計	3,334,635
市内	851,303
三股町	58,184
西諸県郡	72,045
県内	654,219
曾於市	246,864
霧島市	5,952
鹿児島県内	571,998
熊本	93,528
大分	64,144
福岡	126,979
佐賀	70,564
長崎	61,044
沖縄	121
その他県外	457,692



品目別：月別取扱高10位(野菜)

数量

単位:kg

順位	品目名	年間	4月	5月	6月	7月	8月	9月	10月	11月	12月	1月	2月	3月
1位	品目名	里 芋	キャベツ	キャベツ	里 芋	ごぼう	ごぼう	甘 藷	甘 藷	甘 藷	里 芋	里 芋	里 芋	里 芋
	数量	4,393,498	460,446	343,316	226,135	440,247	993,319	483,643	652,798	915,172	469,063	380,180	229,806	663,832
2位	品目名	キャベツ	馬鈴薯	馬鈴薯	らっきょう	キャベツ	里 芋	馬鈴薯	里 芋	里 芋	キャベツ	キャベツ	キャベツ	キャベツ
	数量	3,446,800	351,756	285,830	178,881	203,672	265,084	441,101	218,682	338,707	332,010	312,916	390,096	354,331
3位	品目名	甘 藷	里 芋	里 芋	キャベツ	里 芋	馬鈴薯	里 芋	キャベツ	キャベツ	甘 藷	白 菜	白 菜	白 菜
	数量	2,639,581	684,478	339,303	174,089	302,399	191,743	275,832	240,074	397,760	307,347	274,901	302,690	231,198
4位	品目名	ごぼう	玉 葱	大 根	玉 葱	玉 葱	玉 葱	ごぼう	ごぼう	ごぼう	白 菜	玉 葱	大 根	玉 葱
	数量	2,629,914	132,074	97,849	110,383	142,330	136,986	372,252	178,234	186,108	215,861	114,768	111,813	129,991
5位	品目名	馬鈴薯	大 根	人 参	ごぼう	馬鈴薯	キャベツ	らっきょう	玉 葱	玉 葱	馬鈴薯	大 根	玉 葱	大 根
	数量	2,023,492	130,277	97,635	89,292	94,910	111,130	198,581	144,598	149,209	131,757	107,835	107,859	126,515
6位	品目名	白 菜	白 菜	らっきょう	馬鈴薯	人 参	人 参	キャベツ	大 根	大 根	玉 葱	馬鈴薯	馬鈴薯	馬鈴薯
	数量	1,593,832	102,690	95,595	85,870	74,471	96,157	126,960	139,034	128,482	128,202	77,046	93,677	90,385
7位	品目名	玉 葱	人 参	玉 葱	人 参	レタス	大 根	玉 葱	白 菜	人 参	大 根	人 参	人 参	甘 藷
	数量	1,505,200	79,497	89,091	79,825	52,774	62,255	119,710	119,915	118,310	110,103	74,607	61,601	65,479
8位	品目名	大 根	ごぼう	ごぼう	大 根	かぼちゃ	レタス	人 参	人 参	白 菜	人 参	甘 藷	かぼちゃ	人 参
	数量	1,187,442	63,329	88,195	60,304	49,984	52,888	104,042	113,792	106,774	90,825	57,328	48,280	58,342
9位	品目名	人 参	きゅうり	きゅうり	レタス	大 根	白 菜	大 根	らっきょう	馬鈴薯	ごぼう	きゅうり	甘 藷	ごぼう
	数量	1,049,105	51,632	70,474	51,439	44,921	47,000	68,055	107,999	94,537	87,598	39,528	46,329	58,168
10位	品目名	らっきょう	トマト	トマト	トマト	らっきょう	トマト	レタス	トマト	しょうが	かぼちゃ	ごぼう	レタス	レタス
	数量	650,585	49,201	65,394	51,341	44,623	46,956	50,050	97,159	71,233	39,357	39,065	43,662	50,559

金額

単位:円

順位	品目名	年間	4月	5月	6月	7月	8月	9月	10月	11月	12月	1月	2月	3月
1位	品目名	里 芋	キャベツ	里 芋	里 芋	ごぼう	ごぼう	馬鈴薯	甘 藷	甘 藷	里 芋	里 芋	里 芋	里 芋
	数量	483,155,669	32,817,385	32,658,997	27,953,838	41,806,265	74,422,648	56,510,226	43,265,612	54,525,325	51,113,917	49,396,414	33,234,221	79,888,848
2位	品目名	キャベツ	里 芋	キャベツ	らっきょう	里 芋	馬鈴薯	甘 藷	キャベツ	キャベツ	キャベツ	キャベツ	キャベツ	キャベツ
	数量	282,319,481	47,860,690	15,744,659	20,969,425	39,143,926	36,020,234	36,082,452	23,779,320	36,483,845	36,267,425	30,409,456	26,535,548	21,969,107
3位	品目名	ごぼう	馬鈴薯	馬鈴薯	キャベツ	キャベツ	里 芋	ごぼう	人 参	里 芋	甘 藷	玉 葱	玉 葱	玉 葱
	数量	244,264,478	28,419,904	15,154,677	11,331,026	19,630,902	25,488,203	31,073,102	17,591,270	33,842,704	18,828,041	16,508,250	16,025,290	18,456,604
4位	品目名	馬鈴薯	トマト	らっきょう	トマト	馬鈴薯	人 参	らっきょう	玉 葱	玉 葱	玉 葱	白 菜	トマト	トマト
	数量	221,204,079	14,711,065	13,617,516	10,813,264	15,011,461	17,118,594	24,578,520	16,322,615	19,014,597	17,644,766	11,423,910	10,443,399	13,218,908
5位	品目名	甘 藷	玉 葱	トマト	ごぼう	ピーマン	玉 葱	里 芋	ごぼう	人 参	馬鈴薯	トマト	白 菜	馬鈴薯
	数量	178,628,309	10,089,425	13,229,666	9,891,936	12,225,055	16,534,545	27,519,039	15,883,435	17,905,431	14,380,333	9,181,917	10,323,532	11,874,091
6位	品目名	玉 葱	人 参	ごぼう	玉 葱	玉 葱	トマト	トマト	らっきょう	ごぼう	トマト	きゅうり	きゅうり	ごぼう
	数量	172,519,003	9,547,207	9,847,797	8,489,306	11,718,482	13,822,324	16,502,131	14,685,715	15,346,654	13,132,450	8,711,847	9,888,309	11,686,174
7位	品目名	トマト	ピーマン	人 参	人 参	レタス	ピーマン	玉 葱	トマト	トマト	ごぼう	ごぼう	馬鈴薯	白 菜
	数量	150,776,373	9,190,891	7,847,548	7,040,696	10,475,700	12,523,868	16,237,193	14,485,895	11,206,752	11,690,158	7,482,001	8,482,286	9,213,401
8位	品目名	人 参	きゅうり	かぼちゃ	レタス	トマト	キャベツ	人 参	大 根	馬鈴薯	白 菜	馬鈴薯	ごぼう	きゅうり
	数量	134,170,847	8,610,871	6,741,857	6,365,736	10,028,602	12,193,359	16,209,391	12,929,962	10,907,949	11,549,966	7,319,822	8,422,789	8,716,768
9位	品目名	ピーマン	ごぼう	ピーマン	馬鈴薯	人 参	レタス	キャベツ	里 芋	ピーマン	人 参	人 参	大 根	大 根
	数量	96,689,543	6,711,519	6,052,913	6,120,184	9,799,160	8,983,472	15,157,449	35,054,872	9,639,031	10,873,470	7,088,513	7,971,529	7,345,935
10位	品目名	きゅうり	レタス	レタス	きゅうり	大 根	大 根	ピーマン	馬鈴薯	きゅうり	椎 茸	椎 茸	人 参	人 参
	数量	92,680,822	6,284,400	5,823,848	6,095,985	5,914,409	8,303,002	10,981,330	11,002,912	8,951,212	10,465,695	6,581,342	6,423,634	6,725,933

市内地区別入荷数量比率

地区名	大根	人参	ごぼう	らっきょう	白菜	なっば	キャベツ	ほうれん草	葱	白葱	春菊	にら	レタス
姫 城	0.07%	0.11%	0.08%	0.59%	0.00%	12.60%	0.37%	3.60%	0.88%	11.08%	51.25%	0.15%	0.02%
妻ヶ丘	0.00%	0.00%	0.00%	0.31%	0.00%	0.37%	0.00%	1.28%	1.95%	0.00%	0.65%	4.07%	0.00%
祝 吉	0.79%	0.05%	0.00%	0.06%	16.41%	37.18%	24.02%	12.02%	13.62%	39.69%	36.86%	12.65%	30.77%
小松原	89.29%	44.16%	4.93%	0.56%	0.00%	0.00%	21.49%	9.11%	1.91%	15.66%	0.00%	3.61%	12.21%
五十市	3.45%	23.03%	1.23%	22.57%	3.87%	0.28%	20.68%	6.03%	4.67%	2.48%	3.73%	1.96%	0.26%
沖 水	0.13%	0.00%	0.00%	0.05%	1.07%	0.00%	12.71%	4.90%	0.00%	0.00%	0.00%	0.00%	0.19%
志和地	0.96%	0.42%	21.38%	2.96%	0.00%	3.79%	5.94%	16.83%	0.00%	0.00%	0.00%	0.00%	56.13%
庄 内	4.69%	27.05%	57.15%	8.76%	54.35%	0.00%	7.05%	6.40%	76.65%	7.38%	0.19%	65.66%	0.41%
西 岳	0.05%	0.04%	0.00%	2.85%	1.12%	0.00%	0.00%	1.79%	0.00%	0.75%	2.45%	0.00%	0.01%
中 郷	0.04%	0.00%	4.77%	10.16%	7.73%	0.15%	5.57%	17.70%	0.00%	14.25%	0.52%	1.51%	-0.01%
高 城	0.34%	0.00%	0.34%	11.72%	0.96%	45.64%	1.55%	12.43%	0.10%	6.66%	4.35%	5.87%	-0.10%
高 崎	0.11%	0.91%	1.52%	31.52%	11.41%	0.00%	0.00%	0.53%	0.23%	1.93%	0.00%	0.00%	0.09%
山之口	0.00%	0.00%	0.00%	0.00%	1.29%	0.00%	0.62%	0.00%	0.00%	0.00%	0.00%	0.00%	0.00%
山 田	0.07%	4.23%	8.60%	7.89%	1.79%	0.00%	0.02%	7.36%	0.00%	0.12%	0.00%	4.52%	0.00%

地区名	胡瓜	南瓜	なす	トマト	ピーマン	トウモロコシ	甘藷	里芋	生姜	椎茸	サニーレタス	ブロッコリー	苺
姫 城	0.14%	1.98%	0.44%	1.05%	0.62%	0.00%	1.67%	0.61%	2.23%	0.00%	4.55%	0.00%	1.90%
妻ヶ丘	0.00%	0.00%	0.00%	1.09%	0.00%	0.00%	0.89%	0.00%	0.07%	0.25%	0.00%	0.00%	0.00%
祝 吉	2.45%	29.57%	11.35%	39.48%	6.14%	0.00%	19.61%	0.26%	1.62%	0.00%	45.70%	46.06%	60.25%
小松原	0.00%	2.39%	1.15%	0.08%	4.96%	12.50%	5.25%	0.58%	0.56%	0.00%	0.17%	0.00%	0.00%
五十市	0.17%	7.29%	11.97%	2.50%	14.59%	0.00%	7.40%	29.71%	23.86%	45.94%	0.67%	10.30%	4.63%
沖 水	21.77%	15.37%	24.73%	6.19%	0.08%	1.47%	0.98%	0.27%	0.00%	0.03%	1.52%	0.00%	0.00%
志和地	21.56%	9.88%	6.89%	0.00%	4.07%	45.71%	6.03%	1.71%	1.60%	0.00%	7.93%	0.00%	9.36%
庄 内	19.89%	10.75%	41.86%	18.07%	9.31%	40.32%	21.71%	21.40%	24.76%	0.75%	0.00%	0.00%	0.06%
西 岳	2.81%	0.00%	0.27%	0.00%	0.04%	0.00%	0.00%	1.71%	5.83%	32.81%	0.00%	0.00%	0.00%
中 郷	0.00%	3.45%	0.92%	27.30%	3.93%	0.00%	0.41%	5.46%	33.55%	1.11%	3.04%	12.12%	0.00%
高 城	0.62%	2.96%	0.02%	4.04%	0.14%	0.00%	21.09%	10.64%	1.81%	0.00%	12.31%	0.00%	15.16%
高 崎	28.74%	3.54%	0.40%	0.00%	18.05%	0.00%	10.97%	22.10%	0.00%	5.64%	23.78%	4.85%	8.63%
山之口	1.55%	0.50%	0.00%	0.00%	0.00%	0.00%	0.00%	0.00%	2.87%	1.56%	0.00%	26.67%	0.00%
山 田	0.29%	12.32%	0.00%	0.19%	38.07%	0.00%	4.00%	5.56%	1.23%	11.91%	0.34%	0.00%	0.00%

主要品目・月別平均単価(野菜)

単位:円

品目名	年次	平均	4月	5月	6月	7月	8月	9月	10月	11月	12月	1月	2月	3月	品目名	年次	平均	4月	5月	6月	7月	8月	9月	10月	11月	12月	1月	2月	3月	
大根	21年	73	69	60	80	97	146	102	60	45	41	57	58	60	南瓜	21年	122	112	132	145	88	94	83	115	157	125	152	156	105	
	22年	75	79	66	61	97	118	107	72	71	43	51	68	70		22年	137	157	159	211	145	118	109	113	145	141	131	117	95	
	23年	76	46	43	68	105	87	122	96	63	47	55	78	103		23年	131	111	162	151	132	142	159	134	139	141	120	85	99	
	24年	72	104	75	67	91	86	95	70	55	55	61	62	44		24年	119	181	194	134	93	99	110	103	100	105	107	107	107	97
	25年	84	44	48	75	132	133	154	93	69	69	57	71	58		25年	132	98	116	124	102	141	123	117	178	206	137	99	139	
人参	21年	102	113	97	66	106	204	163	144	102	51	54	58	67	なす	21年	218	256	192	167	133	181	122	192	233	252	279	335	268	
	22年	137	136	79	99	181	246	206	173	124	61	83	115	142		22年	258	335	204	221	326	212	271	216	243	242	299	283	245	
	23年	118	158	79	75	123	145	149	169	110	87	79	108	138		23年	276	212	192	313	230	197	253	251	214	315	424	371	338	
	24年	112	154	85	124	161	120	123	125	86	66	92	103	102		24年	253	286	205	204	200	168	241	225	284	307	350	317	249	
	25年	125	120	80	88	132	178	156	155	151	120	95	104	115		25年	228	262	186	157	138	125	241	214	295	351	246	276	243	
ごぼう	21年	140	199	192	169	133	129	128	135	116	128	117	132	108	トマト	21年	262	319	250	172	142	328	391	264	181	242	298	251	309	
	22年	161	139	128	202	167	152	150	130	142	164	175	182	197		22年	326	347	238	201	300	326	431	529	425	304	271	288	247	
	23年	218	264	288	230	181	161	163	175	183	205	204	228	338		23年	344	230	147	254	365	335	363	494	337	452	356	370	429	
	24年	166	305	273	211	173	137	129	113	107	144	149	113	132		24年	357	403	292	226	302	332	417	491	510	409	269	306	323	
	25年	127	106	112	111	95	75	83	89	82	133	192	247	201		25年	276	299	202	211	282	294	445	149	236	364	264	294	267	
白菜	21年	65	88	61	71	70	116	138	63	39	25	27	33	48	ピーマン	21年	343	428	209	195	160	205	235	271	289	400	536	574	617	
	22年	77	85	67	68	77	124	134	97	55	33	35	54	91		22年	354	568	280	242	315	248	372	345	325	248	392	495	414	
	23年	72	50	38	81	79	73	137	138	44	35	46	48	93		23年	377	233	158	252	351	248	359	382	270	394	513	694	671	
	24年	55	85	44	60	61	74	68	62	50	36	44	42	39		24年	329	338	210	160	260	211	302	272	218	491	596	521	371	
	25年	75	39	37	74	114	148	155	84	80	54	42	34	40		25年	349	314	177	242	296	302	392	339	344	364	466	538	412	
キャベツ	21年	66	71	83	51	57	106	101	60	32	34	60	67	66	レタス	21年	142	158	104	146	114	338	155	82	65	126	176	106	134	
	22年	87	101	65	77	107	106	104	80	97	52	77	108	68		22年	160	210	148	124	146	270	242	233	102	63	125	189	72	
	23年	71	57	26	48	105	80	93	88	47	45	85	96	80		23年	186	90	112	173	108	228	421	170	82	152	202	251	236	
	24年	61	86	61	53	63	72	75	44	33	53	80	63	55		24年	157	130	109	170	119	145	135	122	121	294	321	150	74	
	25年	86	71	46	65	96	110	119	99	92	109	97	68	62		25年	145	140	101	124	199	170	200	162	160	207	118	79	77	
ほうれん草	21年	343	249	253	379	493	593	452	475	195	274	286	185	281	甘藷	21年	75	93	116	93	106	90	59	51	50	49	49	87	56	
	22年	410	333	303	406	742	805	951	292	230	194	324	222	122		22年	93	111	134	62	61	92	66	58	55	53	145	128	154	
	23年	382	108	184	544	660	621	724	350	258	299	328	293	212		23年	140	218	225	245	236	120	70	57	56	61	125	138	130	
	24年	378	239	330	452	512	593	745	398	259	293	294	214	206		24年	109	149	166	141	168	108	78	68	64	59	105	106	91	
	25年	455	240	353	479	698	901	997	497	371	343	264	165	155		25年	89	127	141	107	116	81	75	66	60	61	74	85	79	
葱	21年	500	359	289	319	442	701	529	535	492	657	681	505	494	馬鈴薯	21年	138	132	109	151	161	225	119	119	126	112	124	113	170	
	22年	602	552	430	509	715	964	983	652	542	461	437	622	359		22年	158	192	185	170	173	133	157	162	154	124	113	137	197	
	23年	612	295	285	627	834	616	600	573	518	781	985	779	448		23年	144	246	229	222	79	99	122	136	111	89	96	125	174	
	24年	594	265	299	461	911	899	849	646	406	647	862	647	241		24年	92	156	98	59	107	91	77	85	88	109	78	81	76	
	25年	552	208	251	559	863	728	717	596	553	671	540	535	407		25年	113	81	53	71	158	188	128	130	115	109	95	91	131	
胡瓜	21年	198	148	94	80	113	158	90	172	321	334	276	289	303	里芋	21年	148	77	96	393	292	171	80	121	101	106	108	108	128	
	22年	212	245	126	160	186	142	178	238	299	297	291	231	154		22年	174	169	269	326	184	153	92	125	129	184	132	162	167	
	23年	248	108	140	264	175	155	255	220	320	414	313	310	301		23年	152	185	170	161	276	140	140	151	114	118	137	116	111	
	24年	211	149	131	88	176	179	164	224	285	461	342	190	143		24年	91	125	131	148	151	91	51	32	48	77	108	71	55	
	25年	206	167	70	124	130	194	286	245	318	278	220	240	199		25年	115	70	96	124	129	96	100	160	100	109	130	145	120	

上段:数量Kg

下段:金額円

品目名	産地名	産地別割合	合計	4月	5月	6月	7月	8月	9月	10月	11月	12月	1月	2月	3月		
果 実 合 計	合計	100%	7,284,213	568,709	550,719	500,753	678,335	763,383	671,587	470,147	729,452	839,364	459,583	491,237	560,943		
		100%	2,031,132,014	179,072,228	175,406,100	155,177,328	193,984,954	222,911,247	188,626,760	105,766,271	148,552,208	220,855,768	131,139,111	145,707,425	163,932,614		
	単価			279	315	319	310	286	292	281	225	204	263	285	297	292	
		前年対比		94.0%	116.7%	103.2%	88.6%	108.8%	107.0%	105.6%	58.0%	91.4%	82.5%	91.9%	92.6%	105.8%	
	市内			2.7%	194,160	20,553	20,553	13,528	3,398	5,474	14,574	6,052	23,794	19,418	15,439	21,707	29,670
				5.7%	115,093,456	10,555,069	10,555,069	3,078,360	569,205	784,742	4,483,073	1,403,149	5,489,866	18,795,971	18,112,964	21,538,829	19,727,159
	三股町			0.3%	22,166	1,829	1,829	599	18	56	463	127	498	3,022	3,221	4,405	6,100
				0.8%	17,218,778	987,846	987,846	319,507	4,988	20,255	171,928	55,378	340,372	3,055,081	3,375,401	3,899,626	4,000,550
	西諸県郡			0.1%	6,263	150	150	0	0	3,612	2,351	0	0	0	0	0	0
				0.1%	2,988,101	40,530	40,530	0	0	1,778,984	1,128,057	0	0	0	0	0	0
	県内			14.4%	1,047,968	57,150	45,020	23,043	30,492	44,624	107,271	123,072	195,085	227,148	85,562	56,715	52,786
				15.3%	311,425,208	30,456,209	28,139,279	21,971,267	24,013,585	24,487,447	27,767,714	13,306,346	28,834,091	45,353,329	20,817,595	22,883,028	23,395,318
	曾於市			4.3%	316,458	16,713	16,713	14,775	145,307	105,213	1,905	368	843	648	3,135	5,224	5,614
				2.8%	57,733,719	6,185,305	6,185,305	4,267,025	15,989,908	9,579,067	468,246	59,747	479,711	1,088,802	3,933,801	5,269,980	4,226,822
	霧島市			0.1%	7,959	2,657	2,657	2,257	380	0	8	0	0	0	0	0	0
				0.1%	1,909,500	726,915	726,915	383,576	69,836	0	2,258	0	0	0	0	0	0
	鹿児島県内			14.0%	1,022,915	118,935	118,935	95,097	56,428	49,898	116,244	54,909	44,635	139,633	53,894	91,776	82,531
				13.4%	273,058,315	35,870,590	35,870,590	20,691,048	15,412,733	13,197,823	31,266,818	14,715,064	12,200,966	44,474,514	10,960,685	17,987,532	20,409,952
	熊本			10.4%	757,104	67,554	67,554	67,129	57,337	67,970	69,840	32,269	42,612	84,730	71,245	67,244	61,622
				9.8%	199,872,379	17,014,536	17,014,536	19,477,470	20,979,405	25,163,974	18,813,464	9,225,610	8,828,344	21,661,977	18,477,831	14,635,067	8,580,165
	大分			0.6%	44,411	0	0	140	668	973	26,478	14,565	751	835	0	0	0
				1.3%	25,406,159	0	0	57,057	360,896	500,063	14,170,800	9,825,449	337,176	154,718	0	0	0
	福岡			8.2%	600,591	32,745	26,885	32,814	52,535	64,501	57,539	69,149	96,718	62,338	41,821	40,795	22,753
				8.5%	172,949,805	9,888,463	8,539,265	11,486,385	19,063,577	28,148,228	18,102,098	14,968,567	20,030,032	13,654,549	10,727,834	11,058,404	7,282,403
	佐賀			0.9%	68,894	2,233	2,233	3,996	6,028	19,559	13,703	0	6,045	4,790	2,088	1,208	7,012
				1.6%	32,316,221	1,687,911	1,687,911	2,945,987	4,223,595	10,091,533	5,261,722	0	1,245,249	2,213,370	804,195	398,055	1,756,693
	長崎			0.2%	17,531	3,642	3,642	1,445	373	60	0	0	605	85	3,919	594	3,167
				0.3%	5,597,726	1,267,383	1,267,383	881,049	147,053	46,148	0	0	170,835	60,165	653,741	180,915	923,054
沖縄			0.0%	54	5	5	32	10	0	0	0	2	0	0	0	0	
			0.0%	54,758	10,500	10,500	20,633	6,825	0	0	0	6,300	0	0	0	0	
その他 県外			43.6%	3,177,738	244,543	244,543	245,897	325,362	401,443	261,211	169,636	317,867	296,718	179,259	201,570	289,689	
			40.2%	815,507,889	64,380,971	64,380,971	69,597,964	93,143,348	109,112,983	66,990,582	42,206,961	70,589,266	70,343,292	43,275,064	47,855,989	73,630,498	

上段:数量Kg

下段:金額円

品目名	産地名	産地別割合	合計	4月	5月	6月	7月	8月	9月	10月	11月	12月	1月	2月	3月	
みかん	合計	100%	957,289	3,212	3,212	6,336	14,774	30,984	88,829	112,166	207,995	241,417	112,534	89,358	46,472	
		100%	150,657,290	3,136,415	3,136,415	4,596,271	9,700,323	16,002,372	14,849,172	9,882,537	24,068,504	29,995,315	15,066,456	12,883,762	7,339,748	
	単価															
			157	976	976	725	657	516	167	88	116	124	134	144	158	
	前年対比			92.8%	331.3%	122.2%	69.8%	71.0%	137.4%	123.1%	65.8%	95.6%	86.4%	102.0%	100.2%	128.1%
				100.9%	477.2%	122.2%	73.9%	78.6%	128.2%	115.2%	72.4%	119.7%	92.1%	92.9%	92.1%	131.8%
	市内		3.5%	33,900	0	0	0	0	3	3,315	0	21,039	9,176	369	0	0
			3.4%	5,168,452	0	0	0	0	4,200	593,089	0	2,927,326	1,578,741	65,096	0	0
	三股町		0.0%	0	0	0	0	0	0	0	0	0	0	0	0	0
			0.0%	0	0	0	0	0	0	0	0	0	0	0	0	0
	西諸県郡		0.0%	0	0	0	0	0	0	0	0	0	0	0	0	0
			0.0%	0	0	0	0	0	0	0	0	0	0	0	0	0
	県内		56.1%	536,725	1,545	1,545	406	2,962	4,864	73,457	109,287	158,735	149,603	27,391	6,730	200
			44.4%	66,912,879	1,365,064	1,365,064	279,752	1,690,921	2,398,578	9,645,612	9,572,262	18,084,437	18,050,035	3,463,969	963,585	33,600
	曾於市		0.0%	0	0	0	0	0	0	0	0	0	0	0	0	0
			0.0%	0	0	0	0	0	0	0	0	0	0	0	0	0
	霧島市		0.0%	0	0	0	0	0	0	0	0	0	0	0	0	0
			0.0%	0	0	0	0	0	0	0	0	0	0	0	0	0
	鹿児島県内		12.0%	115,011	508	508	2,785	4,680	7,169	463	1,549	7,264	20,640	18,060	31,464	19,921
			14.3%	21,530,670	570,413	570,413	1,652,133	2,592,440	3,116,127	198,293	145,950	716,300	2,800,866	2,070,309	4,090,677	3,006,749
	熊本		20.7%	197,829	189	189	41	337	0	1,550	1,280	17,643	60,159	53,280	43,494	19,668
			17.0%	25,541,275	96,285	96,285	32,340	243,138	0	52,343	147,525	1,807,461	7,237,264	7,048,290	6,117,790	2,662,554
	大分		0.1%	744	0	0	14	0	0	0	0	0	730	0	0	0
			0.1%	131,618	0	0	9,240	0	0	0	0	0	122,378	0	0	0
	福岡		2.2%	21,203	121	121	455	1,319	707	0	50	20	0	7,990	6,830	3,590
			4.3%	6,530,949	187,110	187,110	284,760	1,316,858	603,278	0	16,800	21,000	0	1,574,843	1,519,665	819,525
	佐賀		4.4%	42,461	849	849	2,636	5,476	18,242	10,045	0	3,275	989	100	0	0
			15.2%	22,936,053	917,543	917,543	2,338,046	3,856,966	9,880,189	4,359,835	0	507,150	142,191	16,590	0	0
長崎		0.8%	7,687	0	0	0	0	0	0	0	0	85	3,919	590	3,093	
		1.1%	1,694,816	0	0	0	0	0	0	0	0	60,165	653,741	163,590	817,320	
沖縄		0.0%	0	0	0	0	0	0	0	0	0	0	0	0	0	
		0.0%	0	0	0	0	0	0	0	0	0	0	0	0	0	
その他 県外		0.2%	1,730	0	0	0	0	0	0	0	20	35	1,425	250	0	
		0.1%	210,578	0	0	0	0	0	0	0	4,830	3,675	173,618	28,455	0	

上段:数量Kg

下段:金額円

品目名	産地名	産地別割合	合計	4月	5月	6月	7月	8月	9月	10月	11月	12月	1月	2月	3月	
ネーブル	合計	100%	4,471	174	174	0	0	0	0	0	0	238	378	1,110	2,397	
		100%	963,282	137,603	137,603	0	0	0	0	0	0	0	89,880	90,510	107,415	400,271
	単価															
				215	791	791	-	-	-	-	-	-	378	239	97	167
	前年対比			97.0%	16%	11%	0%	0%	0.0%	0.0%	0.0%	0.0%	0.0%	210.0%	116.8%	379.9%
				92.4%	41%	34%	0%	0%	0.0%	0.0%	0.0%	0.0%	0.0%	350.4%	111.2%	255.7%
	市内		0.0%	0	0	0	0	0	0	0	0	0	0	0	0	0
			0.0%	0	0	0	0	0	0	0	0	0	0	0	0	0
	三股町		0.0%	0	0	0	0	0	0	0	0	0	0	0	0	0
			0.0%	0	0	0	0	0	0	0	0	0	0	0	0	0
	西諸県郡		0.0%	0	0	0	0	0	0	0	0	0	0	0	0	0
			0.0%	0	0	0	0	0	0	0	0	0	0	0	0	0
	県内		3.1%	140	0	0	0	0	0	0	0	0	0	0	0	140
			0.9%	8,610	0	0	0	0	0	0	0	0	0	0	0	8,610
	曾於市		0.0%	0	0	0	0	0	0	0	0	0	0	0	0	0
			0.0%	0	0	0	0	0	0	0	0	0	0	0	0	0
	霧島市		0.0%	0	0	0	0	0	0	0	0	0	0	0	0	0
			0.0%	0	0	0	0	0	0	0	0	0	0	0	0	0
	鹿児島県内		18.8%	841	174	174	0	0	0	0	0	0	15	118	0	360
			58.7%	565,321	137,603	137,603	0	0	0	0	0	0	10,710	64,470	0	214,935
	熊本		72.8%	3,254	0	0	0	0	0	0	0	0	24	260	1,110	1,860
			33.1%	319,305	0	0	0	0	0	0	0	0	14,175	26,040	107,415	171,675
	大分		0.0%	0	0	0	0	0	0	0	0	0	0	0	0	0
			0.0%	0	0	0	0	0	0	0	0	0	0	0	0	0
	福岡		0.0%	0	0	0	0	0	0	0	0	0	0	0	0	0
			0.0%	0	0	0	0	0	0	0	0	0	0	0	0	0
	佐賀		4.5%	199	0	0	0	0	0	0	0	0	199	0	0	0
			6.7%	64,995	0	0	0	0	0	0	0	0	64,995	0	0	0
長崎		0.0%	0	0	0	0	0	0	0	0	0	0	0	0	0	
		0.0%	0	0	0	0	0	0	0	0	0	0	0	0	0	
沖縄		0.0%	0	0	0	0	0	0	0	0	0	0	0	0	0	
		0.0%	0	0	0	0	0	0	0	0	0	0	0	0	0	
その他 県外		0.8%	37	0	0	0	0	0	0	0	0	0	0	0	37	
		0.5%	5,051	0	0	0	0	0	0	0	0	0	0	0	5,051	

上段:数量Kg

下段:金額円

品目名	産地名	産地別割合	合計	4月	5月	6月	7月	8月	9月	10月	11月	12月	1月	2月	3月	
八 朔	合計	100%	18,365	0	0	0	40	0	0	0	6	410	1,578	10,237	6,094	
		100%	1,714,466	0	0	0	2,520	0	0	0	126	103,919	229,468	852,685	525,748	
	単価			93	-	-	-	63	-	-	-	21	253	145	83	86
		前年対比		86.9%	0.0%	0.0%	0.0%	0.0%	0.0%	0.0%	0.0%	0.0%	1171.4%	37.8%	179.7%	77.8%
	市内			65.0%	0.0%	0.0%	0.0%	0.0%	0.0%	0.0%	0.0%	0.0%	7613.1%	51.1%	96.5%	67.6%
			0.9%	163	0	0	0	0	0	0	0	6	0	10	139	8
	三股町		0.5%	8,484	0	0	0	0	0	0	0	126	0	525	7,623	210
			0.0%	0	0	0	0	0	0	0	0	0	0	0	0	0
	西諸県郡		0.0%	0	0	0	0	0	0	0	0	0	0	0	0	0
			0.0%	0	0	0	0	0	0	0	0	0	0	0	0	0
	県内		1.7%	316	0	0	0	0	0	0	0	0	0	0	50	266
			2.9%	49,560	0	0	0	0	0	0	0	0	0	0	8,189	41,371
	曾於市		0.1%	16	0	0	0	0	0	0	0	0	0	0	0	16
			0.0%	263	0	0	0	0	0	0	0	0	0	0	0	263
	霧島市		0.0%	0	0	0	0	0	0	0	0	0	0	0	0	0
			0.0%	0	0	0	0	0	0	0	0	0	0	0	0	0
	鹿児島県内		43.0%	7,905	0	0	0	0	0	0	0	0	0	0	6,585	1,320
			39.9%	683,656	0	0	0	0	0	0	0	0	0	0	582,121	101,535
	熊本		34.6%	6,361	0	0	0	0	0	0	0	0	0	940	1,643	3,778
			30.1%	516,679	0	0	0	0	0	0	0	0	0	111,195	132,615	272,869
	大分		0.0%	0	0	0	0	0	0	0	0	0	0	0	0	0
			0.0%	0	0	0	0	0	0	0	0	0	0	0	0	0
	福岡		0.0%	0	0	0	0	0	0	0	0	0	0	0	0	0
			0.0%	0	0	0	0	0	0	0	0	0	0	0	0	0
	佐賀		0.0%	0	0	0	0	0	0	0	0	0	0	0	0	0
			0.0%	0	0	0	0	0	0	0	0	0	0	0	0	0
	長崎		0.0%	0	0	0	0	0	0	0	0	0	0	0	0	0
			0.0%	0	0	0	0	0	0	0	0	0	0	0	0	0
沖縄		0.0%	0	0	0	0	0	0	0	0	0	0	0	0	0	
		0.0%	0	0	0	0	0	0	0	0	0	0	0	0	0	
その他 県外		19.6%	3,604	0	0	0	40	0	0	0	0	410	628	1,820	706	
		26.6%	455,824	0	0	0	2,520	0	0	0	0	103,919	117,748	122,137	109,500	

上段:数量Kg

下段:金額円

品目名	産地名	産地別割合	合計	4月	5月	6月	7月	8月	9月	10月	11月	12月	1月	2月	3月	
日向夏	合計	100%	39,443	6,871	6,871	555	889	0	0	0	310	2,325	1,513	7,377	12,733	
		100%	10,739,852	876,333	876,333	101,483	146,790	0	0	0	197,610	1,684,706	858,429	2,221,199	3,776,969	
	単価			272	128	128	183	165	-	-	-	637	725	567	301	297
				119.0%	85.4%	174.0%	236.2%	0.0%	0.0%	0.0%	0.0%	100.5%	97.1%	74.4%	125.4%	123.6%
	前年対比			96.9%	38.4%	98.3%	206.5%	0.0%	0.0%	0.0%	0.0%	94.9%	116.0%	104.6%	98.5%	120.8%
				1.3%	0	0	0	84	0	0	0	0	0	0	284	155
	市内			0.5%	55,321	0	0	11,025	0	0	0	0	0	0	24,608	19,688
				0.0%	11	0	0	0	0	0	0	0	0	11	0	0
	三股町			0.0%	473	0	0	0	0	0	0	0	0	473	0	0
				0.0%	0	0	0	0	0	0	0	0	0	0	0	0
	西諸県郡			0.0%	0	0	0	0	0	0	0	0	0	0	0	0
				0.0%	0	0	0	0	0	0	0	0	0	0	0	0
	県内			75.0%	29,600	2,216	2,216	555	805	0	0	310	2,325	1,502	7,093	12,578
				90.9%	9,767,512	418,060	418,060	101,483	135,765	0	0	197,610	1,684,706	857,956	2,196,591	3,757,281
	曾於市			0.0%	0	0	0	0	0	0	0	0	0	0	0	0
				0.0%	0	0	0	0	0	0	0	0	0	0	0	0
	霧島市			0.0%	0	0	0	0	0	0	0	0	0	0	0	0
				0.0%	0	0	0	0	0	0	0	0	0	0	0	0
	鹿児島県内			18.4%	7,260	3,630	3,630	0	0	0	0	0	0	0	0	0
				6.2%	668,536	334,268	334,268	0	0	0	0	0	0	0	0	0
	熊本			0.0%	0	0	0	0	0	0	0	0	0	0	0	0
				0.0%	0	0	0	0	0	0	0	0	0	0	0	0
	大分			0.0%	0	0	0	0	0	0	0	0	0	0	0	0
				0.0%	0	0	0	0	0	0	0	0	0	0	0	0
	福岡			0.0%	0	0	0	0	0	0	0	0	0	0	0	0
				0.0%	0	0	0	0	0	0	0	0	0	0	0	0
	佐賀			0.0%	0	0	0	0	0	0	0	0	0	0	0	0
				0.0%	0	0	0	0	0	0	0	0	0	0	0	0
長崎			0.0%	0	0	0	0	0	0	0	0	0	0	0	0	
			0.0%	0	0	0	0	0	0	0	0	0	0	0	0	
沖縄			0.0%	0	0	0	0	0	0	0	0	0	0	0	0	
			0.0%	0	0	0	0	0	0	0	0	0	0	0	0	
その他 県外			5.2%	2,050	1,025	1,025	0	0	0	0	0	0	0	0	0	
			2.3%	248,010	124,005	124,005	0	0	0	0	0	0	0	0	0	

上段:数量Kg

下段:金額円

品目名	産地名	産地別割合	合計	4月	5月	6月	7月	8月	9月	10月	11月	12月	1月	2月	3月	
伊予柑	合計	100%	33,275	0	0	0	0	0	0	0	0	0	9,977	12,745	10,554	
		100%	3,659,519	0	0	0	0	0	0	0	0	0	0	1,296,867	1,288,805	1,073,847
	単価		110	-	-	-	-	-	-	-	-	-	-	130	101	102
		前年対比		111.0%	0.0%	0.0%	0.0%	0.0%	0.0%	0.0%	0.0%	0.0%	0.0%	166.7%	87.1%	121.2%
	市内		103.0%	0.0%	0.0%	0.0%	0.0%	0.0%	0.0%	0.0%	0.0%	0.0%	0.0%	161.3%	74.8%	114.5%
		0.0%	0	0	0	0	0	0	0	0	0	0	0	0	0	0
	三股町	0.0%	0	0	0	0	0	0	0	0	0	0	0	0	0	0
		0.0%	0	0	0	0	0	0	0	0	0	0	0	0	0	0
	西諸県郡	0.0%	0	0	0	0	0	0	0	0	0	0	0	0	0	0
		0.0%	0	0	0	0	0	0	0	0	0	0	0	0	0	0
	県内	4.2%	1,400	0	0	0	0	0	0	0	0	0	0	150	0	1,250
		4.6%	169,260	0	0	0	0	0	0	0	0	0	0	22,050	0	147,210
	曾於市	0.0%	0	0	0	0	0	0	0	0	0	0	0	0	0	0
		0.0%	0	0	0	0	0	0	0	0	0	0	0	0	0	0
	霧島市	0.0%	0	0	0	0	0	0	0	0	0	0	0	0	0	0
		0.0%	0	0	0	0	0	0	0	0	0	0	0	0	0	0
	鹿児島県内	27.6%	9,185	0	0	0	0	0	0	0	0	0	0	3,925	3,100	2,160
		30.2%	1,106,018	0	0	0	0	0	0	0	0	0	0	495,285	358,313	252,420
	熊本	1.5%	493	0	0	0	0	0	0	0	0	0	0	0	27	466
		0.9%	33,285	0	0	0	0	0	0	0	0	0	0	0	2,835	30,450
大分	0.0%	0	0	0	0	0	0	0	0	0	0	0	0	0	0	
	0.0%	0	0	0	0	0	0	0	0	0	0	0	0	0	0	
福岡	0.0%	0	0	0	0	0	0	0	0	0	0	0	0	0	0	
	0.0%	0	0	0	0	0	0	0	0	0	0	0	0	0	0	
佐賀	0.0%	0	0	0	0	0	0	0	0	0	0	0	0	0	0	
	0.0%	0	0	0	0	0	0	0	0	0	0	0	0	0	0	
長崎	0.0%	0	0	0	0	0	0	0	0	0	0	0	0	0	0	
	0.0%	0	0	0	0	0	0	0	0	0	0	0	0	0	0	
沖縄	0.0%	0	0	0	0	0	0	0	0	0	0	0	0	0	0	
	0.0%	0	0	0	0	0	0	0	0	0	0	0	0	0	0	
その他 県外	66.7%	22,197	0	0	0	0	0	0	0	0	0	0	5,902	9,618	6,678	
	64.2%	2,350,956	0	0	0	0	0	0	0	0	0	0	779,532	927,657	643,767	

上段:数量Kg

下段:金額円

品目名	産地名	産地別割合	合計	4月	5月	6月	7月	8月	9月	10月	11月	12月	1月	2月	3月		
その他柑橘類	合計	100%	434,449	42,579	42,579	11,420	7,834	3,050	180	225	3,518	106,290	62,812	73,631	80,332		
		100%	84,716,453	6,188,401	6,188,401	1,164,555	500,905	187,215	37,065	51,030	957,090	28,516,798	10,115,692	14,521,833	16,287,468		
	単価			195	145	145	102	64	61	206	227	272	268	161	197	203	
				105.9%	49.3%	137.5%	215.2%	6267.2%	2772.7%	82.2%	47.7%	162.0%	100.6%	123.4%	120.8%	119.7%	
	前年対比			86.6%	36.4%	86.8%	132.1%	15901.7%	4052.3%	83.6%	73.8%	167.0%	91.5%	96.2%	97.5%	104.5%	
				0.3%	1,507	0	0	46	240	0	0	15	403	27	517	259	
	市内			0.4%	329,774	0	0	9,660	4,515	0	0	1,890	68,450	2,961	182,238	60,060	
				0.2%	1,031	0	0	0	0	0	0	0	1,031	0	0	0	
	三股町			0.1%	75,443	0	0	0	0	0	0	0	75,443	0	0	0	
				0.0%	0	0	0	0	0	0	0	0	0	0	0	0	
	西諸県郡			0.0%	0	0	0	0	0	0	0	0	0	0	0	0	
				0.0%	0	0	0	0	0	0	0	0	0	0	0	0	
	県内			36.5%	158,425	17,209	17,209	3,262	241	0	180	105	730	40,596	24,890	13,547	
				38.8%	32,866,466	3,328,571	3,328,571	363,405	16,370	0	37,065	15,015	242,249	9,184,266	5,580,275	5,791,720	4,978,959
	曾於市			0.0%	67	0	0	0	21	0	0	0	0	1	45	0	
				0.0%	4,211	0	0	0	368	0	0	0	0	63	3,780	0	
	霧島市			0.0%	0	0	0	0	0	0	0	0	0	0	0	0	
				0.0%	0	0	0	0	0	0	0	0	0	0	0	0	
	鹿児島県内			35.5%	154,309	13,197	13,197	4,599	136	0	0	0	336	56,389	13,746	29,044	23,665
				38.5%	32,576,654	1,598,715	1,598,715	534,975	14,280	0	0	0	232,575	16,187,745	2,014,395	5,305,094	5,090,160
	熊本			18.4%	80,021	6,925	6,925	3,043	2,780	370	0	120	2,236	4,451	6,044	15,538	31,590
				13.3%	11,263,867	635,451	635,451	211,785	138,769	19,740	0	36,015	332,536	1,075,089	1,652,483	2,569,836	3,956,712
	大分			0.0%	0	0	0	0	0	0	0	0	0	0	0	0	
				0.0%	0	0	0	0	0	0	0	0	0	0	0	0	
	福岡			0.5%	1,980	990	990	0	0	0	0	0	0	0	0	0	
				0.5%	416,850	208,425	208,425	0	0	0	0	0	0	0	0	0	
	佐賀			3.2%	13,908	142	142	0	0	0	0	202	3,234	1,970	1,208	7,012	
				6.0%	5,067,553	59,430	59,430	0	0	0	0	147,840	1,865,640	780,465	398,055	1,756,693	
長崎			0.0%	40	0	0	0	0	0	0	0	0	0	0	40		
			0.0%	6,614	0	0	0	0	0	0	0	0	0	0	6,614		
沖縄			0.0%	0	0	0	0	0	0	0	0	0	0	0	0		
			0.0%	0	0	0	0	0	0	0	0	0	0	0	0		
その他 県外			5.3%	23,163	4,116	4,116	516	4,610	2,440	0	0	326	429	2,390	4,220		
			2.5%	2,109,021	357,809	357,809	54,390	321,458	162,960	0	0	60,165	85,050	271,110	438,270		

上段:数量Kg

下段:金額円

品目名	産地名	産地別割合	合計	4月	5月	6月	7月	8月	9月	10月	11月	12月	1月	2月	3月	
ふ じ	合計	100%	1,106,309	116,339	110,479	86,358	70,967	60,643	6,440	70,785	98,235	102,380	96,768	124,043	162,872	
		100%	315,499,264	32,115,742	30,766,544	26,433,184	22,108,559	19,560,345	1,602,195	18,460,788	28,021,890	31,837,189	27,093,089	32,534,066	44,965,673	
	単価		285	276	278	306	312	323	249	261	285	311	280	262	276	
	前年対比		110.6%	113.3%	116.6%	96.6%	121.4%	140.7%	70.1%	142.1%	136.4%	92.5%	110.1%	96.9%	105.9%	
			103.8%	87.4%	86.0%	77.1%	82.2%	86.0%	31.7%	148.5%	163.7%	108.0%	136.2%	110.1%	132.0%	
	市内	0.0%	0	0	0	0	0	0	0	0	0	0	0	0	0	0
		0.0%	0	0	0	0	0	0	0	0	0	0	0	0	0	0
	三股町	0.0%	0	0	0	0	0	0	0	0	0	0	0	0	0	0
		0.0%	0	0	0	0	0	0	0	0	0	0	0	0	0	0
	西諸県郡	0.0%	0	0	0	0	0	0	0	0	0	0	0	0	0	0
		0.0%	0	0	0	0	0	0	0	0	0	0	0	0	0	0
	県内	3.4%	37,880	5,480	5,480	2,480	210	100	0	1,560	5,070	7,970	4,730	2,040	2,760	
		3.2%	10,008,339	1,170,173	1,170,173	763,560	87,150	42,000	0	390,180	1,504,125	2,272,410	1,278,795	609,893	719,880	
	曾於市	0.0%	0	0	0	0	0	0	0	0	0	0	0	0	0	0
		0.0%	0	0	0	0	0	0	0	0	0	0	0	0	0	0
	霧島市	0.0%	0	0	0	0	0	0	0	0	0	0	0	0	0	0
		0.0%	0	0	0	0	0	0	0	0	0	0	0	0	0	0
	鹿児島県内	12.4%	137,590	19,850	19,850	12,670	1,570	7,100	0	440	6,180	20,460	11,680	12,740	25,050	
		12.6%	39,596,567	5,463,780	5,463,780	3,944,693	519,750	2,239,860	0	110,040	1,788,885	6,056,034	3,352,594	3,610,103	7,047,048	
	熊本	0.5%	5,170	1,095	1,095	0	0	0	0	0	1,690	1,290	0	0	0	
0.4%		1,233,960	136,080	136,080	0	0	0	0	0	628,215	333,585	0	0	0		
大分	0.0%	0	0	0	0	0	0	0	0	0	0	0	0	0		
	0.0%	0	0	0	0	0	0	0	0	0	0	0	0	0		
福岡	5.3%	58,109	5,860	0	3,510	3,460	770	0	270	4,650	5,050	11,299	15,700	7,540		
	4.6%	14,482,399	1,349,198	0	1,143,555	1,030,785	178,080	0	73,920	1,409,085	1,350,195	2,930,523	3,286,395	1,730,663		
佐賀	0.0%	0	0	0	0	0	0	0	0	0	0	0	0	0		
	0.0%	0	0	0	0	0	0	0	0	0	0	0	0	0		
長崎	0.0%	0	0	0	0	0	0	0	0	0	0	0	0	0		
	0.0%	0	0	0	0	0	0	0	0	0	0	0	0	0		
沖縄	0.0%	0	0	0	0	0	0	0	0	0	0	0	0	0		
	0.0%	0	0	0	0	0	0	0	0	0	0	0	0	0		
その他 県外	78.4%	867,560	84,054	84,054	67,698	65,727	52,673	6,440	68,515	80,645	67,610	69,059	93,563	127,522		
	79.3%	250,177,999	23,996,511	23,996,511	20,581,376	20,470,874	17,100,405	1,602,195	17,886,648	22,691,580	21,824,965	19,531,177	25,027,675	35,468,082		

上段:数量Kg

下段:金額円

品目名	産地名	産地別割合	合計	4月	5月	6月	7月	8月	9月	10月	11月	12月	1月	2月	3月
むつ	合計	100%	6,840	0	0	90	0	6,280	0	0	420	50	0	0	0
		100%	4,031,160	0	0	60,690	0	3,887,520	0	0	44,100	38,850	0	0	0
	単価		589	-	-	674	-	619	-	-	105	777	-	-	-
	前年対比		86.4%	0.0%	0.0%	11.1%	0.0%	219.6%	0.0%	0.0%	0.0%	5.3%	0.0%	0.0%	0.0%
			132.4%	0.0%	0.0%	19.2%	0.0%	298.7%	0.0%	0.0%	0.0%	18.0%	0.0%	0.0%	0.0%
	市内	0.0%	0	0	0	0	0	0	0	0	0	0	0	0	0
		0.0%	0	0	0	0	0	0	0	0	0	0	0	0	0
	三股町	0.0%	0	0	0	0	0	0	0	0	0	0	0	0	0
		0.0%	0	0	0	0	0	0	0	0	0	0	0	0	0
	西諸県郡	0.0%	0	0	0	0	0	0	0	0	0	0	0	0	0
		0.0%	0	0	0	0	0	0	0	0	0	0	0	0	0
	県内	0.0%	0	0	0	0	0	0	0	0	0	0	0	0	0
		0.0%	0	0	0	0	0	0	0	0	0	0	0	0	0
	曾於市	0.0%	0	0	0	0	0	0	0	0	0	0	0	0	0
		0.0%	0	0	0	0	0	0	0	0	0	0	0	0	0
	霧島市	0.0%	0	0	0	0	0	0	0	0	0	0	0	0	0
		0.0%	0	0	0	0	0	0	0	0	0	0	0	0	0
	鹿児島県内	0.0%	0	0	0	0	0	0	0	0	0	0	0	0	0
		0.0%	0	0	0	0	0	0	0	0	0	0	0	0	0
	熊本	6.1%	420	0	0	0	0	0	0	0	420	0	0	0	0
	1.1%	44,100	0	0	0	0	0	0	0	44,100	0	0	0	0	
大分	0.0%	0	0	0	0	0	0	0	0	0	0	0	0	0	
	0.0%	0	0	0	0	0	0	0	0	0	0	0	0	0	
福岡	2.0%	140	0	0	90	0	0	0	0	0	50	0	0	0	
	2.5%	99,540	0	0	60,690	0	0	0	0	0	38,850	0	0	0	
佐賀	0.0%	0	0	0	0	0	0	0	0	0	0	0	0	0	
	0.0%	0	0	0	0	0	0	0	0	0	0	0	0	0	
長崎	0.0%	0	0	0	0	0	0	0	0	0	0	0	0	0	
	0.0%	0	0	0	0	0	0	0	0	0	0	0	0	0	
沖縄	0.0%	0	0	0	0	0	0	0	0	0	0	0	0	0	
	0.0%	0	0	0	0	0	0	0	0	0	0	0	0	0	
その他	91.8%	6,280	0	0	0	0	0	6,280	0	0	0	0	0	0	
県外	96.4%	3,887,520	0	0	0	0	0	3,887,520	0	0	0	0	0	0	

上段:数量Kg

下段:金額円

品目名	産地名	産地別割合	合計	4月	5月	6月	7月	8月	9月	10月	11月	12月	1月	2月	3月	
王 林	合計	100%	154,216	14,144	14,144	14,576	13,746	6,630	310	1,100	12,896	22,500	14,750	14,200	25,220	
		100%	37,333,985	3,283,823	3,283,823	3,504,795	3,144,645	1,575,525	84,630	147,525	2,903,145	5,198,705	3,599,167	3,597,786	7,010,416	
	単価		242	232	232	240	229	238	273	134	225	231	244	253	278	
	前年対比		151.6%	192.4%	119.4%	103.3%	104.0%	134.8%	100.0%	54.2%	233.6%	144.2%	119.4%	98.1%	0.0%	
			128.4%	126.0%	77.3%	69.7%	68.2%	81.8%	68.9%	37.9%	259.4%	151.5%	133.9%	123.5%	0.0%	
	市内	0.0%	0	0	0	0	0	0	0	0	0	0	0	0	0	0
		0.0%	0	0	0	0	0	0	0	0	0	0	0	0	0	0
	三股町	0.0%	0	0	0	0	0	0	0	0	0	0	0	0	0	0
		0.0%	0	0	0	0	0	0	0	0	0	0	0	0	0	0
	西諸県郡	0.0%	0	0	0	0	0	0	0	0	0	0	0	0	0	0
		0.0%	0	0	0	0	0	0	0	0	0	0	0	0	0	0
	県内	1.4%	2,110	160	160	0	0	0	0	0	350	330	580	500	30	
		1.6%	581,280	39,900	39,900	0	0	0	0	0	95,970	76,440	182,700	139,755	6,615	
	曾於市	0.0%	0	0	0	0	0	0	0	0	0	0	0	0	0	0
		0.0%	0	0	0	0	0	0	0	0	0	0	0	0	0	0
	霧島市	0.0%	0	0	0	0	0	0	0	0	0	0	0	0	0	0
		0.0%	0	0	0	0	0	0	0	0	0	0	0	0	0	0
	鹿児島県内	3.7%	5,680	490	490	0	0	0	0	0	730	570	1,120	1,130	1,150	
		3.4%	1,281,633	109,830	109,830	0	0	0	0	0	177,240	102,375	224,700	291,903	265,755	
	熊本	0.1%	120	60	60	0	0	0	0	0	0	0	0	0	0	0
0.1%		32,760	16,380	16,380	0	0	0	0	0	0	0	0	0	0	0	
大分	0.0%	0	0	0	0	0	0	0	0	0	0	0	0	0	0	
	0.0%	0	0	0	0	0	0	0	0	0	0	0	0	0	0	
福岡	3.1%	4,760	980	980	0	0	0	0	0	0	480	320	1,090	910		
	2.9%	1,068,325	168,210	168,210	0	0	0	0	0	0	120,170	91,169	282,373	238,193		
佐賀	0.0%	0	0	0	0	0	0	0	0	0	0	0	0	0	0	
	0.0%	0	0	0	0	0	0	0	0	0	0	0	0	0	0	
長崎	0.0%	0	0	0	0	0	0	0	0	0	0	0	0	0	0	
	0.0%	0	0	0	0	0	0	0	0	0	0	0	0	0	0	
沖縄	0.0%	0	0	0	0	0	0	0	0	0	0	0	0	0	0	
	0.0%	0	0	0	0	0	0	0	0	0	0	0	0	0	0	
その他 県外	91.8%	141,546	12,454	12,454	14,576	13,746	6,630	310	1,100	11,816	21,120	12,730	11,480	23,130		
	92.1%	34,369,987	2,949,503	2,949,503	3,504,795	3,144,645	1,575,525	84,630	147,525	2,629,935	4,899,720	3,100,598	2,883,755	6,499,853		

上段:数量Kg

下段:金額円

品目名	産地名	産地別割合	合計	4月	5月	6月	7月	8月	9月	10月	11月	12月	1月	2月	3月	
津 輕	合計	100%	0	0	0	0	0	0	0	0	0	0	0	0	0	
		100%	0	0	0	0	0	0	0	0	0	0	0	0	0	
	単価		-	-	-	-	-	-	-	-	-	-	-	-	-	
	前年対比		0.0%	0.0%	0.0%	0.0%	0.0%	0.0%	0.0%	0.0%	0.0%	0.0%	0.0%	0.0%	0.0%	0.0%
			0.0%	0.0%	0.0%	0.0%	0.0%	0.0%	0.0%	0.0%	0.0%	0.0%	0.0%	0.0%	0.0%	0.0%
	市内	0.0%	0	0	0	0	0	0	0	0	0	0	0	0	0	0
		0.0%	0	0	0	0	0	0	0	0	0	0	0	0	0	0
	三股町	0.0%	0	0	0	0	0	0	0	0	0	0	0	0	0	0
		0.0%	0	0	0	0	0	0	0	0	0	0	0	0	0	0
	西諸県郡	0.0%	0	0	0	0	0	0	0	0	0	0	0	0	0	0
		0.0%	0	0	0	0	0	0	0	0	0	0	0	0	0	0
	県内	0.0%	0	0	0	0	0	0	0	0	0	0	0	0	0	0
		0.0%	0	0	0	0	0	0	0	0	0	0	0	0	0	0
	曾於市	0.0%	0	0	0	0	0	0	0	0	0	0	0	0	0	0
		0.0%	0	0	0	0	0	0	0	0	0	0	0	0	0	0
	霧島市	0.0%	0	0	0	0	0	0	0	0	0	0	0	0	0	0
		0.0%	0	0	0	0	0	0	0	0	0	0	0	0	0	0
	鹿児島県内	0.0%	0	0	0	0	0	0	0	0	0	0	0	0	0	0
		0.0%	0	0	0	0	0	0	0	0	0	0	0	0	0	0
	熊本	0.0%	0	0	0	0	0	0	0	0	0	0	0	0	0	0
		0.0%	0	0	0	0	0	0	0	0	0	0	0	0	0	0
	大分	0.0%	0	0	0	0	0	0	0	0	0	0	0	0	0	0
		0.0%	0	0	0	0	0	0	0	0	0	0	0	0	0	0
	福岡	0.0%	0	0	0	0	0	0	0	0	0	0	0	0	0	0
		0.0%	0	0	0	0	0	0	0	0	0	0	0	0	0	0
	佐賀	0.0%	0	0	0	0	0	0	0	0	0	0	0	0	0	0
		0.0%	0	0	0	0	0	0	0	0	0	0	0	0	0	0
	長崎	0.0%	0	0	0	0	0	0	0	0	0	0	0	0	0	0
0.0%		0	0	0	0	0	0	0	0	0	0	0	0	0	0	
沖縄	0.0%	0	0	0	0	0	0	0	0	0	0	0	0	0	0	
	0.0%	0	0	0	0	0	0	0	0	0	0	0	0	0	0	
その他 県外	0.0%	0	0	0	0	0	0	0	0	0	0	0	0	0	0	
	0.0%	0	0	0	0	0	0	0	0	0	0	0	0	0	0	

上段:数量Kg

下段:金額円

品目名	産地名	産地別割合	合計	4月	5月	6月	7月	8月	9月	10月	11月	12月	1月	2月	3月	
シヨナゴールド	合計	100%	449,516	46,410	46,410	58,010	77,960	109,340	20,500	2,480	9,650	12,992	12,634	12,730	40,400	
		100%	128,319,057	13,313,257	13,313,257	15,925,403	21,328,756	31,482,413	5,107,725	475,545	2,432,273	4,395,353	4,361,333	3,915,450	12,268,292	
	単価			285	287	287	275	274	288	249	192	252	338	345	308	304
				162.2%	200.8%	129.3%	124.4%	173.4%	140.7%	264.9%	74.3%	235.9%	220.2%	164.1%	63.3%	0.0%
	前年対比			105.4%	148.1%	89.0%	82.6%	100.9%	73.0%	130.5%	90.7%	323.7%	320.9%	182.7%	73.8%	0.0%
				0.0%	0	0	0	0	0	0	0	0	0	0	0	0
	市内			0.0%	0	0	0	0	0	0	0	0	0	0	0	0
				0.0%	0	0	0	0	0	0	0	0	0	0	0	0
	三股町			0.0%	0	0	0	0	0	0	0	0	0	0	0	0
				0.0%	0	0	0	0	0	0	0	0	0	0	0	0
	西諸県郡			0.0%	0	0	0	0	0	0	0	0	0	0	0	0
				0.0%	0	0	0	0	0	0	0	0	0	0	0	0
	県内			0.7%	3,120	560	560	10	190	910	570	0	110	0	0	210
				0.6%	822,991	180,180	180,180	3,885	70,403	171,255	120,225	0	37,328	0	0	59,535
	曾於市			0.0%	0	0	0	0	0	0	0	0	0	0	0	0
				0.0%	0	0	0	0	0	0	0	0	0	0	0	0
	霧島市			0.0%	0	0	0	0	0	0	0	0	0	0	0	0
				0.0%	0	0	0	0	0	0	0	0	0	0	0	0
	鹿児島県内			11.9%	53,442	8,060	8,060	4,450	15,350	4,630	1,320	300	1,360	6,512	110	1,300
				12.8%	16,367,400	2,264,325	2,264,325	1,434,300	4,827,900	1,431,150	388,290	81,900	344,295	2,176,545	38,115	449,715
	熊本			0.0%	150	0	0	0	0	150	0	0	0	0	0	0
				0.0%	45,675	0	0	0	0	45,675	0	0	0	0	0	0
	大分			0.0%	0	0	0	0	0	0	0	0	0	0	0	0
				0.0%	0	0	0	0	0	0	0	0	0	0	0	0
	福岡			3.3%	14,950	4,040	4,040	1,470	1,960	1,260	1,010	130	70	30	420	420
				3.0%	3,838,906	1,062,548	1,062,548	398,580	480,795	318,045	169,785	41,370	23,520	11,130	140,385	105,420
	佐賀			0.0%	0	0	0	0	0	0	0	0	0	0	0	0
				0.0%	0	0	0	0	0	0	0	0	0	0	0	0
長崎			0.0%	0	0	0	0	0	0	0	0	0	0	0	0	
			0.0%	0	0	0	0	0	0	0	0	0	0	0	0	
沖縄			0.0%	0	0	0	0	0	0	0	0	0	0	0	0	
			0.0%	0	0	0	0	0	0	0	0	0	0	0	0	
その他 県外			84.1%	377,854	33,750	33,750	52,080	60,460	102,390	17,600	2,050	8,220	6,340	12,104	11,010	
			83.6%	107,244,085	9,806,204	9,806,204	14,088,638	15,949,658	29,516,288	4,429,425	352,275	2,064,458	2,170,350	4,182,833	3,360,315	

上段:数量Kg

下段:金額円

品目名	産地名	産地別割合	合計	4月	5月	6月	7月	8月	9月	10月	11月	12月	1月	2月	3月
世界一	合計	100%	220	0	0	175	0	0	0	20	0	25	0	0	0
		100%	69,090	0	0	44,835	0	0	0	4,830	0	19,425	0	0	0
	単価		314	-	-	256	-	-	-	242	-	777	-	-	-
	前年対比		4.2%	0.0%	0.0%	109.4%	0.0%	0.0%	0.0%	1.9%	0.0%	25.0%	0.0%	0.0%	0.0%
			4.5%	0.0%	0.0%	69.4%	0.0%	0.0%	0.0%	2.9%	0.0%	30.7%	0.0%	0.0%	0.0%
	市内	0.0%	0	0	0	0	0	0	0	0	0	0	0	0	0
		0.0%	0	0	0	0	0	0	0	0	0	0	0	0	0
	三股町	0.0%	0	0	0	0	0	0	0	0	0	0	0	0	0
		0.0%	0	0	0	0	0	0	0	0	0	0	0	0	0
	西諸県郡	0.0%	0	0	0	0	0	0	0	0	0	0	0	0	0
		0.0%	0	0	0	0	0	0	0	0	0	0	0	0	0
	県内	0.0%	0	0	0	0	0	0	0	0	0	0	0	0	0
		0.0%	0	0	0	0	0	0	0	0	0	0	0	0	0
	曾於市	0.0%	0	0	0	0	0	0	0	0	0	0	0	0	0
		0.0%	0	0	0	0	0	0	0	0	0	0	0	0	0
	霧島市	0.0%	0	0	0	0	0	0	0	0	0	0	0	0	0
		0.0%	0	0	0	0	0	0	0	0	0	0	0	0	0
	鹿児島県内	0.0%	0	0	0	0	0	0	0	0	0	0	0	0	0
		0.0%	0	0	0	0	0	0	0	0	0	0	0	0	0
	熊本	0.0%	0	0	0	0	0	0	0	0	0	0	0	0	0
0.0%		0	0	0	0	0	0	0	0	0	0	0	0	0	
大分	0.0%	0	0	0	0	0	0	0	0	0	0	0	0	0	
	0.0%	0	0	0	0	0	0	0	0	0	0	0	0	0	
福岡	11.4%	25	0	0	0	0	0	0	0	0	25	0	0	0	
	28.1%	19,425	0	0	0	0	0	0	0	0	19,425	0	0	0	
佐賀	0.0%	0	0	0	0	0	0	0	0	0	0	0	0	0	
	0.0%	0	0	0	0	0	0	0	0	0	0	0	0	0	
長崎	0.0%	0	0	0	0	0	0	0	0	0	0	0	0	0	
	0.0%	0	0	0	0	0	0	0	0	0	0	0	0	0	
沖縄	0.0%	0	0	0	0	0	0	0	0	0	0	0	0	0	
	0.0%	0	0	0	0	0	0	0	0	0	0	0	0	0	
その他 県外	88.6%	195	0	0	175	0	0	0	20	0	0	0	0	0	
	71.9%	49,665	0	0	44,835	0	0	0	4,830	0	0	0	0	0	

上段:数量Kg

下段:金額円

品目名	産地名	産地別割合	合計	4月	5月	6月	7月	8月	9月	10月	11月	12月	1月	2月	3月	
その他りんご	合計	100%	463,467	9,650	9,650	11,464	9,526	17,737	115,279	117,970	88,303	54,561	9,410	8,905	11,014	
		100%	107,580,178	2,517,656	2,517,656	2,615,160	2,374,903	4,097,287	28,016,350	28,106,725	18,173,229	12,488,188	2,086,034	1,800,014	2,786,976	
	単価															
				232	261	261	228	249	231	243	238	206	229	222	202	253
	前年対比															
				78.6%	54.0%	89.8%	117.8%	101.7%	116.8%	119.9%	70.4%	103.9%	72.1%	31.2%	51.0%	20.1%
	市内															
				0.0%	0	0	0	0	0	0	0	0	0	0	0	0
	三股町															
				0.0%	0	0	0	0	0	0	0	0	0	0	0	0
	西諸県郡															
				0.0%	0	0	0	0	0	0	0	0	0	0	0	0
	県内															
				2.7%	12,470	0	0	0	0	4,190	2,730	4,110	1,440	0	0	0
	曾於市															
				3.1%	3,310,126	0	0	0	0	1,076,565	656,408	1,204,088	373,065	0	0	0
	霧島市															
				0.0%	0	0	0	0	0	0	0	0	0	0	0	0
	鹿児島県内															
				10.4%	47,980	0	0	0	0	11,040	18,740	11,570	5,900	330	400	0
	熊本															
				11.8%	12,687,735	0	0	0	0	2,981,265	5,264,910	2,816,258	1,413,307	109,410	102,585	0
	大分															
				0.7%	3,230	0	0	0	1,940	1,030	260	0	0	0	0	0
	福岡															
				1.0%	1,055,453	0	0	0	613,620	346,185	94,395	0	1,253	0	0	0
	佐賀															
				2.3%	10,570	0	0	0	0	10,570	0	0	0	0	0	0
長崎																
			2.8%	3,056,025	0	0	0	0	3,056,025	0	0	0	0	0	0	
沖縄																
			4.2%	19,466	332	332	410	700	650	-1,010	14,626	2,916	510	0	0	
その他																
			5.0%	5,391,867	77,616	77,616	85,575	82,530	258,615	-169,785	3,995,324	804,983	179,393	0	0	
県外																
			0.0%	0	0	0	0	0	0	0	0	0	0	0	0	
その他																
			0.0%	0	0	0	0	0	0	0	0	0	0	0	0	
その他																
			79.8%	369,751	9,318	9,318	11,054	8,826	15,147	89,459	81,614	69,707	46,711	9,080	8,505	
県外																
			76.3%	82,078,972	2,440,040	2,440,040	2,529,585	2,292,373	3,225,052	20,726,095	18,095,688	13,347,900	10,521,170	1,976,624	1,697,429	

上段:数量Kg

下段:金額円

品目名	産地名	産地別割合	合計	4月	5月	6月	7月	8月	9月	10月	11月	12月	1月	2月	3月
二十世紀梨	合計	100%	65,953	0	0	0	720	5,511	44,872	14,850	0	0	0	0	0
		100%	17,780,692	0	0	0	164,903	1,304,143	12,522,668	3,788,978	0	0	0	0	0
	単価		270	-	-	-	229	237	279	255	-	-	-	-	-
			150.5%	0.0%	0.0%	0.0%	0.0%	119.6%	150.4%	158.1%	0.0%	0.0%	0.0%	0.0%	0.0%
	前年対比		138.7%	0.0%	0.0%	0.0%	0.0%	108.1%	140.0%	142.0%	0.0%	0.0%	0.0%	0.0%	0.0%
			0.0%	0	0	0	0	0	0	0	0	0	0	0	0
	市内		0.0%	0	0	0	0	0	0	0	0	0	0	0	0
			0.0%	0	0	0	0	0	0	0	0	0	0	0	0
	三股町		0.0%	0	0	0	0	0	0	0	0	0	0	0	0
			0.0%	0	0	0	0	0	0	0	0	0	0	0	0
	西諸県郡		0.0%	0	0	0	0	0	0	0	0	0	0	0	0
			0.0%	0	0	0	0	0	0	0	0	0	0	0	0
	県内		0.8%	532	0	0	0	0	532	0	0	0	0	0	0
			0.6%	108,413	0	0	0	0	108,413	0	0	0	0	0	0
	曾於市		0.0%	0	0	0	0	0	0	0	0	0	0	0	0
			0.0%	0	0	0	0	0	0	0	0	0	0	0	0
	霧島市		0.0%	0	0	0	0	0	0	0	0	0	0	0	0
			0.0%	0	0	0	0	0	0	0	0	0	0	0	0
	鹿児島県内		84.6%	55,820	0	0	0	0	2,000	38,970	14,850	0	0	0	0
			85.8%	15,258,863	0	0	0	0	449,715	11,020,170	3,788,978	0	0	0	0
熊本		4.9%	3,227	0	0	0	360	850	2,017	0	0	0	0	0	
		4.3%	760,884	0	0	0	51,503	127,565	581,816	0	0	0	0	0	
大分		0.0%	0	0	0	0	0	0	0	0	0	0	0	0	
		0.0%	0	0	0	0	0	0	0	0	0	0	0	0	
福岡		5.6%	3,694	0	0	0	360	2,129	1,205	0	0	0	0	0	
		6.2%	1,096,725	0	0	0	113,400	618,450	364,875	0	0	0	0	0	
佐賀		0.0%	0	0	0	0	0	0	0	0	0	0	0	0	
		0.0%	0	0	0	0	0	0	0	0	0	0	0	0	
長崎		0.0%	0	0	0	0	0	0	0	0	0	0	0	0	
		0.0%	0	0	0	0	0	0	0	0	0	0	0	0	
沖縄		0.0%	0	0	0	0	0	0	0	0	0	0	0	0	
		0.0%	0	0	0	0	0	0	0	0	0	0	0	0	
その他 県外		4.1%	2,680	0	0	0	0	0	2,680	0	0	0	0	0	
		3.1%	555,807	0	0	0	0	0	555,807	0	0	0	0	0	

上段:数量Kg

下段:金額円

品目名	産地名	産地別割合	合計	4月	5月	6月	7月	8月	9月	10月	11月	12月	1月	2月	3月
豊水	合計	100%	63,863	0	0	0	40	19,615	44,208	0	0	0	0	0	0
		100%	16,335,538	0	0	0	25,988	5,565,189	10,744,361	0	0	0	0	0	0
	単価		256	-	-	-	650	284	243	-	-	-	-	-	-
			106.9%	0.0%	0.0%	0.0%	0.0%	133.7%	143.3%	0.0%	0.0%	0.0%	0.0%	0.0%	0.0%
	前年対比		98.8%	0.0%	0.0%	0.0%	0.0%	121.6%	114.6%	0.0%	0.0%	0.0%	0.0%	0.0%	0.0%
			0.0%	0	0	0	0	0	0	0	0	0	0	0	0
	市内		0.0%	0	0	0	0	0	0	0	0	0	0	0	0
			0.0%	0	0	0	0	0	0	0	0	0	0	0	0
	三股町		0.0%	0	0	0	0	0	0	0	0	0	0	0	0
			0.0%	0	0	0	0	0	0	0	0	0	0	0	0
	西諸県郡		0.0%	0	0	0	0	0	0	0	0	0	0	0	0
			0.0%	0	0	0	0	0	0	0	0	0	0	0	0
	県内		0.8%	530	0	0	0	0	170	360	0	0	0	0	0
			0.6%	94,290	0	0	0	0	41,265	53,025	0	0	0	0	0
	曾於市		0.0%	0	0	0	0	0	0	0	0	0	0	0	0
			0.0%	0	0	0	0	0	0	0	0	0	0	0	0
	霧島市		0.0%	0	0	0	0	0	0	0	0	0	0	0	0
			0.0%	0	0	0	0	0	0	0	0	0	0	0	0
	鹿児島県内		0.0%	0	0	0	0	0	0	0	0	0	0	0	0
			0.0%	0	0	0	0	0	0	0	0	0	0	0	0
熊本		33.9%	21,680	0	0	0	0	12,515	9,165	0	0	0	0	0	
		33.0%	5,393,356	0	0	0	0	3,425,656	1,967,700	0	0	0	0	0	
大分		5.1%	3,280	0	0	0	0	0	3,280	0	0	0	0	0	
		4.8%	787,836	0	0	0	0	0	787,836	0	0	0	0	0	
福岡		31.1%	19,836	0	0	0	0	6,930	12,906	0	0	0	0	0	
		33.7%	5,509,282	0	0	0	0	2,098,268	3,411,014	0	0	0	0	0	
佐賀		4.5%	2,890	0	0	0	40	0	2,850	0	0	0	0	0	
		4.7%	759,623	0	0	0	25,988	0	733,635	0	0	0	0	0	
長崎		0.0%	0	0	0	0	0	0	0	0	0	0	0	0	
		0.0%	0	0	0	0	0	0	0	0	0	0	0	0	
沖縄		0.0%	0	0	0	0	0	0	0	0	0	0	0	0	
		0.0%	0	0	0	0	0	0	0	0	0	0	0	0	
その他 県外		24.5%	15,647	0	0	0	0	0	15,647	0	0	0	0	0	
		23.2%	3,791,151	0	0	0	0	0	3,791,151	0	0	0	0	0	

上段:数量Kg

下段:金額円

品目名	産地名	産地別割合	合計	4月	5月	6月	7月	8月	9月	10月	11月	12月	1月	2月	3月	
その他梨	合計	100%	262,489	0	0	0	14,569	52,211	111,216	50,134	21,394	8,995	1,280	1,820	870	
		100%	69,846,209	0	0	0	3,905,793	14,647,519	27,460,768	13,368,879	6,705,017	2,801,315	314,370	473,970	168,578	
	単価															
			266	-	-	-	268	281	247	267	313	311	246	260	194	
	前年対比		107.7%	0.0%	0.0%	0.0%	144.5%	118.1%	157.9%	77.7%	59.9%	84.4%	32.1%	76.6%	57.2%	
			107.6%	0.0%	0.0%	0.0%	126.3%	122.9%	128.5%	90.6%	75.3%	94.0%	28.0%	122.5%	50.6%	
	市内		0.0%	0	0	0	0	0	0	0	0	0	0	0	0	0
			0.0%	0	0	0	0	0	0	0	0	0	0	0	0	0
	三股町		0.0%	0	0	0	0	0	0	0	0	0	0	0	0	0
			0.0%	0	0	0	0	0	0	0	0	0	0	0	0	0
	西諸県郡		0.1%	140	0	0	0	0	0	140	0	0	0	0	0	0
			0.0%	7,350	0	0	0	0	0	7,350	0	0	0	0	0	0
	県内		4.1%	10,740	0	0	0	110	2,520	477	5,935	865	833	0	0	0
			3.7%	2,607,370	0	0	0	23,709	619,826	72,807	1,421,153	230,160	239,715	0	0	0
	曾於市		0.0%	0	0	0	0	0	0	0	0	0	0	0	0	0
			0.0%	0	0	0	0	0	0	0	0	0	0	0	0	0
	霧島市		0.0%	0	0	0	0	0	0	0	0	0	0	0	0	0
			0.0%	0	0	0	0	0	0	0	0	0	0	0	0	0
	鹿児島県内		36.2%	94,965	0	0	0	740	5,945	59,315	14,835	9,335	2,915	600	1,280	0
			36.4%	25,420,071	0	0	0	263,550	1,752,345	15,132,548	4,050,680	2,810,798	898,485	169,890	341,775	0
	熊本		39.3%	103,081	0	0	0	3,514	29,665	41,881	23,249	3,384	708	680	0	0
			40.1%	27,974,442	0	0	0	1,003,634	9,216,908	10,200,866	6,446,544	804,300	157,710	144,480	0	0
	大分		0.2%	535	0	0	0	0	0	0	0	430	105	0	0	0
			0.2%	166,005	0	0	0	0	0	0	0	133,665	32,340	0	0	0
	福岡		14.7%	38,595	0	0	0	10,205	13,471	5,570	6,040	1,950	1,359	0	0	0
			14.0%	9,779,629	0	0	0	2,614,900	2,977,590	1,147,650	1,437,902	928,442	673,145	0	0	0
	佐賀		1.2%	3,035	0	0	0	0	610	460	0	1,805	160	0	0	0
			1.0%	705,642	0	0	0	0	80,850	100,632	0	477,225	46,935	0	0	0
長崎		0.0%	0	0	0	0	0	0	0	0	0	0	0	0	0	
		0.0%	0	0	0	0	0	0	0	0	0	0	0	0	0	
沖縄		0.0%	0	0	0	0	0	0	0	0	0	0	0	0	0	
		0.0%	0	0	0	0	0	0	0	0	0	0	0	0	0	
その他 県外		4.3%	11,398	0	0	0	0	0	3,373	75	3,625	2,915	0	540	870	
		4.6%	3,185,700	0	0	0	0	0	798,915	12,600	1,320,427	752,985	0	132,195	168,578	

上段:数量Kg

下段:金額円

品目名	産地名	産地別割合	合計	4月	5月	6月	7月	8月	9月	10月	11月	12月	1月	2月	3月	
富有柿	合計	100%	74,054	0	0	0	0	0	0	2,480	37,867	19,957	8,080	5,670	0	
		100%	14,765,841	0	0	0	0	0	0	477,173	6,286,874	3,962,262	2,388,283	1,651,249	0	
	単価			199	-	-	-	-	-	-	192	166	199	296	291	-
				74.8%	0.0%	0.0%	0.0%	0.0%	0.0%	0.0%	708.6%	85.4%	59.7%	115.8%	57.4%	0.0%
	前年対比			86.7%	0.0%	0.0%	0.0%	0.0%	0.0%	0.0%	1141.8%	93.5%	80.9%	135.9%	62.5%	0.0%
				0.0%	0	0	0	0	0	0	0	0	0	0	0	0
	市内			0	0	0	0	0	0	0	0	0	0	0	0	0
				0	0	0	0	0	0	0	0	0	0	0	0	0
	三股町			0	0	0	0	0	0	0	0	0	0	0	0	0
				0	0	0	0	0	0	0	0	0	0	0	0	0
	西諸県郡			0	0	0	0	0	0	0	0	0	0	0	0	0
				0	0	0	0	0	0	0	0	0	0	0	0	0
	県内			5,714	0	0	0	0	0	0	0	1,005	4,709	0	0	0
				1,036,658	0	0	0	0	0	0	0	137,288	899,370	0	0	0
	曾於市			0	0	0	0	0	0	0	0	0	0	0	0	0
				0	0	0	0	0	0	0	0	0	0	0	0	0
	霧島市			0	0	0	0	0	0	0	0	0	0	0	0	0
				0	0	0	0	0	0	0	0	0	0	0	0	0
	鹿児島県内			1,640	0	0	0	0	0	0	0	1,260	50	330	0	0
				467,670	0	0	0	0	0	0	0	346,605	13,650	107,415	0	0
	熊本			435	0	0	0	0	0	0	0	435	0	0	0	0
				127,575	0	0	0	0	0	0	0	127,575	0	0	0	0
	大分			0	0	0	0	0	0	0	0	0	0	0	0	0
				0	0	0	0	0	0	0	0	0	0	0	0	0
	福岡			66,265	0	0	0	0	0	0	2,480	35,167	15,198	7,750	5,670	0
				13,133,938	0	0	0	0	0	0	477,173	5,675,406	3,049,242	2,280,868	1,651,249	0
	佐賀			0	0	0	0	0	0	0	0	0	0	0	0	0
				0	0	0	0	0	0	0	0	0	0	0	0	0
長崎			0	0	0	0	0	0	0	0	0	0	0	0	0	
			0	0	0	0	0	0	0	0	0	0	0	0	0	
沖縄			0	0	0	0	0	0	0	0	0	0	0	0	0	
			0	0	0	0	0	0	0	0	0	0	0	0	0	
その他 県外			0	0	0	0	0	0	0	0	0	0	0	0	0	
			0	0	0	0	0	0	0	0	0	0	0	0	0	

上段:数量Kg

下段:金額円

品目名	産地名	産地別割合	合計	4月	5月	6月	7月	8月	9月	10月	11月	12月	1月	2月	3月
その他柿	合計	100%	321,828	0	0	0	334	779	28,977	39,950	122,078	109,602	14,300	5,713	95
		100%	81,733,377	0	0	0	260,832	496,957	7,384,668	7,600,958	22,206,553	30,232,923	8,220,547	5,288,989	40,950
	単価		254	-	-	-	781	638	255	190	182	276	575	926	431
	前年対比		61.8%	0.0%	0.0%	0.0%	439.5%	300.7%	134.5%	37.0%	75.5%	56.9%	52.8%	89.0%	2.6%
			83.1%	0.0%	0.0%	0.0%	273.3%	237.2%	143.5%	45.1%	84.6%	97.4%	77.4%	96.5%	1.5%
	市内		0.4%	1,324	0	0	0	0	9	495	820	0	0	0	0
			0.1%	59,063	0	0	0	0	1,050	29,190	28,823	0	0	0	0
	三股町		0.1%	308	0	0	0	0	41	0	0	187	80	0	0
			0.0%	40,100	0	0	0	0	11,960	0	0	21,840	6,300	0	0
	西諸県郡		0.0%	0	0	0	0	0	0	0	0	0	0	0	0
			0.0%	0	0	0	0	0	0	0	0	0	0	0	0
	県内		10.1%	32,600	0	0	0	0	0	1,622	1,816	18,589	10,095	454	24
			7.8%	6,362,755	0	0	0	0	0	359,462	422,762	3,108,306	2,155,083	285,558	31,584
	曾於市		0.1%	326	0	0	0	0	0	5	121	200	0	0	0
			0.1%	44,154	0	0	0	0	0	473	21,631	22,050	0	0	0
	霧島市		0.0%	0	0	0	0	0	0	0	0	0	0	0	0
			0.0%	0	0	0	0	0	0	0	0	0	0	0	0
	鹿児島県内		5.2%	16,665	0	0	0	0	90	2,149	4,043	1,706	7,643	910	124
			7.1%	5,777,162	0	0	0	0	31,280	695,531	1,193,184	639,442	2,861,292	177,345	179,088
	熊本		11.1%	35,635	0	0	0	0	0	3,275	4,477	10,255	9,427	5,206	2,995
			27.9%	22,839,465	0	0	0	0	0	1,058,190	1,175,232	2,245,279	7,994,690	6,122,562	4,243,512
	大分		0.0%	0	0	0	0	0	0	0	0	0	0	0	0
			0.0%	0	0	0	0	0	0	0	0	0	0	0	0
	福岡		29.0%	93,349	0	0	0	0	0	11,022	27,848	31,788	18,066	2,005	2,570
			20.1%	16,465,484	0	0	0	0	0	2,071,399	4,382,954	5,105,285	3,421,447	630,169	834,805
	佐賀		0.0%	0	0	0	0	0	0	0	0	0	0	0	0
			0.0%	0	0	0	0	0	0	0	0	0	0	0	0
	長崎		0.0%	0	0	0	0	0	0	0	0	0	0	0	0
		0.0%	0	0	0	0	0	0	0	0	0	0	0	0	
沖縄		0.0%	0	0	0	0	0	0	0	0	0	0	0	0	
		0.0%	0	0	0	0	0	0	0	0	0	0	0	0	
その他		44.0%	141,621	0	0	0	334	648	10,896	1,150	58,533	64,291	5,725	0	
県外		36.9%	30,145,194	0	0	0	260,832	453,717	3,198,563	376,005	11,035,528	13,794,111	1,004,913	0	

上段:数量Kg

下段:金額円

品目名	産地名	産地別割合	合計	4月	5月	6月	7月	8月	9月	10月	11月	12月	1月	2月	3月	
枇 杷	合計	100%	20,911	9,641	9,641	1,590	0	0	0	0	0	0	0	4	37	
		100%	9,911,498	4,430,395	4,430,395	930,063	0	0	0	0	0	0	0	0	17,325	103,320
	単価			474	460	460	585	-	-	-	-	-	-	-	4,950	2,792
				355.9%	772.9%	255.1%	198.4%	0.0%	0.0%	0.0%	0.0%	0.0%	0.0%	0.0%	70.0%	88.3%
	前年対比			192.8%	321.5%	160.2%	106.5%	0.0%	0.0%	0.0%	0.0%	0.0%	0.0%	0.0%	103.1%	96.0%
				0.1%	26	13	13	0	0	0	0	0	0	0	0	0
	市内			0.0%	546	273	273	0	0	0	0	0	0	0	0	0
				0.0%	0	0	0	0	0	0	0	0	0	0	0	0
	三股町			0.0%	0	0	0	0	0	0	0	0	0	0	0	0
				0.0%	0	0	0	0	0	0	0	0	0	0	0	0
	西諸県郡			0.0%	0	0	0	0	0	0	0	0	0	0	0	0
				0.0%	0	0	0	0	0	0	0	0	0	0	0	0
	県内			0.1%	26	13	13	0	0	0	0	0	0	0	0	0
				0.1%	8,064	4,032	4,032	0	0	0	0	0	0	0	0	0
	曾於市			0.0%	0	0	0	0	0	0	0	0	0	0	0	0
				0.0%	0	0	0	0	0	0	0	0	0	0	0	0
	霧島市			0.0%	0	0	0	0	0	0	0	0	0	0	0	0
				0.0%	0	0	0	0	0	0	0	0	0	0	0	0
	鹿児島県内			83.2%	17,391	8,689	8,689	13	0	0	0	0	0	0	0	0
				74.6%	7,398,787	3,696,065	3,696,065	6,657	0	0	0	0	0	0	0	0
熊本			3.7%	772	348	348	72	0	0	0	0	0	0	0	3	
			5.2%	513,304	245,207	245,207	18,690	0	0	0	0	0	0	0	4,200	
大分			0.3%	60	0	0	60	0	0	0	0	0	0	0	0	
			0.2%	23,667	0	0	23,667	0	0	0	0	0	0	0	0	
福岡			0.0%	0	0	0	0	0	0	0	0	0	0	0	0	
			0.0%	0	0	0	0	0	0	0	0	0	0	0	0	
佐賀			0.0%	0	0	0	0	0	0	0	0	0	0	0	0	
			0.0%	0	0	0	0	0	0	0	0	0	0	0	0	
長崎			12.6%	2,637	577	577	1,445	0	0	0	0	0	0	4	34	
			19.8%	1,967,130	484,818	484,818	881,049	0	0	0	0	0	0	17,325	99,120	
沖縄			0.0%	0	0	0	0	0	0	0	0	0	0	0	0	
			0.0%	0	0	0	0	0	0	0	0	0	0	0	0	
その他 県外			0.0%	0	0	0	0	0	0	0	0	0	0	0	0	
			0.0%	0	0	0	0	0	0	0	0	0	0	0	0	

上段:数量Kg

下段:金額円

品目名	産地名	産地別割合	合計	4月	5月	6月	7月	8月	9月	10月	11月	12月	1月	2月	3月	
桃	合計	100%	99,266	1,799	1,799	13,065	31,708	32,477	18,403	16	0	0	0	0	0	
		100%	45,091,237	1,532,386	1,532,386	5,814,662	15,545,477	13,710,022	6,944,334	11,970	0	0	0	0	0	
	単価			454	852	852	445	490	422	377	748	-	-	-	-	
	前年対比			104.6%	0.0%	167.9%	94.5%	113.5%	101.5%	98.5%	1.2%	0.0%	0.0%	0.0%	0.0%	0.0%
	市内		0.0%	0	0	0	0	0	0	0	0	0	0	0	0	
			0.0%	0	0	0	0	0	0	0	0	0	0	0	0	
	三股町		0.0%	0	0	0	0	0	0	0	0	0	0	0	0	
			0.0%	0	0	0	0	0	0	0	0	0	0	0	0	
	西諸県郡		0.0%	0	0	0	0	0	0	0	0	0	0	0	0	
			0.0%	0	0	0	0	0	0	0	0	0	0	0	0	
	県内		5.5%	5,436	0	0	2,376	3,060	0	0	0	0	0	0	0	
			6.7%	3,020,035	0	0	1,428,655	1,591,380	0	0	0	0	0	0	0	
	曾於市		0.0%	0	0	0	0	0	0	0	0	0	0	0	0	
			0.0%	0	0	0	0	0	0	0	0	0	0	0	0	
	霧島市		0.0%	0	0	0	0	0	0	0	0	0	0	0	0	
			0.0%	0	0	0	0	0	0	0	0	0	0	0	0	
	鹿児島県内		13.7%	13,575	195	195	1,277	6,528	4,005	1,375	0	0	0	0	0	
			15.8%	7,118,602	245,259	245,259	570,371	3,545,588	1,970,325	541,800	0	0	0	0	0	
	熊本		24.2%	24,052	902	902	10,171	7,741	3,846	490	0	0	0	0	0	
			26.4%	11,906,301	627,166	627,166	4,488,395	3,520,104	2,429,585	213,885	0	0	0	0	0	
	大分		0.0%	0	0	0	0	0	0	0	0	0	0	0	0	
			0.0%	0	0	0	0	0	0	0	0	0	0	0	0	
	福岡		9.9%	9,813	15	15	308	4,749	2,330	2,380	16	0	0	0	0	
			10.7%	4,824,919	31,343	31,343	184,128	2,400,825	1,047,060	1,118,250	11,970	0	0	0	0	
	佐賀		2.7%	2,644	668	668	1,308	0	0	0	0	0	0	0	0	
			3.9%	1,753,404	590,818	590,818	571,768	0	0	0	0	0	0	0	0	
長崎		0.0%	0	0	0	0	0	0	0	0	0	0	0	0		
		0.0%	0	0	0	0	0	0	0	0	0	0	0	0		
沖縄		0.0%	0	0	0	0	0	0	0	0	0	0	0	0		
		0.0%	0	0	0	0	0	0	0	0	0	0	0	0		
その他 県外		44.1%	43,745	19	19	0	10,314	19,236	14,158	0	0	0	0	0		
		36.5%	16,467,976	37,800	37,800	0	4,650,305	6,671,672	5,070,399	0	0	0	0	0		

上段:数量Kg

下段:金額円

品目名	産地名	産地別割合	合計	4月	5月	6月	7月	8月	9月	10月	11月	12月	1月	2月	3月
すもも	合計	100%	11,418	199	199	4,706	3,504	1,500	1,240	64	4	2	0	0	0
		100%	10,016,721	648,501	648,501	4,014,783	3,238,057	803,124	632,506	25,200	3,686	2,363	0	0	0
	単価		877	3,259	3,259	853	924	535	510	394	878	1,125	-	-	-
			75.8%	177.7%	90.9%	82.1%	108.8%	46.0%	63.4%	11.4%	0.0%	0.0%	0.0%	0.0%	0.0%
	前年対比		87.9%	129.6%	135.6%	75.1%	127.8%	60.1%	75.0%	7.1%	0.0%	0.0%	0.0%	0.0%	0.0%
			0.0%	0	0	0	0	0	0	0	0	0	0	0	0
	市内		0.0%	0	0	0	0	0	0	0	0	0	0	0	0
			0.0%	0	0	0	0	0	0	0	0	0	0	0	0
	三股町		0.4%	40	0	0	40	0	0	0	0	0	0	0	0
			0.0%	4,200	0	0	4,200	0	0	0	0	0	0	0	0
	西諸県郡		0.0%	0	0	0	0	0	0	0	0	0	0	0	0
			0.0%	0	0	0	0	0	0	0	0	0	0	0	0
	県内		3.6%	415	0	0	275	136	4	0	0	0	0	0	0
			2.2%	223,524	0	0	145,005	77,679	840	0	0	0	0	0	0
	曾於市		2.9%	329	0	0	166	163	0	0	0	0	0	0	0
			0.3%	25,547	0	0	12,075	13,472	0	0	0	0	0	0	0
	霧島市		0.0%	0	0	0	0	0	0	0	0	0	0	0	0
			0.0%	0	0	0	0	0	0	0	0	0	0	0	0
	鹿児島県内		22.4%	2,554	0	0	1,613	340	601	0	0	0	0	0	0
			7.4%	745,544	0	0	346,596	78,225	320,723	0	0	0	0	0	0
熊本		15.6%	1,782	38	38	883	658	21	138	0	4	2	0	0	
		12.5%	1,248,516	42,126	42,126	480,701	590,187	12,987	74,340	0	3,686	2,363	0	0	
大分		0.7%	78	0	0	66	12	0	0	0	0	0	0	0	
		0.3%	30,156	0	0	24,150	6,006	0	0	0	0	0	0	0	
福岡		1.1%	128	2	2	0	0	60	0	64	0	0	0	0	
		1.0%	104,108	24,570	24,570	0	0	29,768	0	25,200	0	0	0	0	
佐賀		3.1%	350	0	0	40	310	0	0	0	0	0	0	0	
		2.2%	219,902	0	0	10,973	208,929	0	0	0	0	0	0	0	
長崎		0.0%	0	0	0	0	0	0	0	0	0	0	0	0	
		0.0%	0	0	0	0	0	0	0	0	0	0	0	0	
沖縄		0.0%	0	0	0	0	0	0	0	0	0	0	0	0	
		0.0%	0	0	0	0	0	0	0	0	0	0	0	0	
その他 県外		50.3%	5,743	159	159	1,623	1,886	814	1,102	0	0	0	0	0	
		74.0%	7,415,224	581,805	581,805	2,991,083	2,263,559	438,806	558,166	0	0	0	0	0	

上段:数量Kg

下段:金額円

品目名	産地名	産地別割合	合計	4月	5月	6月	7月	8月	9月	10月	11月	12月	1月	2月	3月	
デ ラ ウ ェ ア	合計	100%	11,174	1,112	1,112	2,609	4,745	1,311	234	0	10	40	0	0	0	
		100%	10,691,815	1,514,079	1,514,079	3,085,740	3,653,192	763,634	105,966	0	12,600	42,525	0	0	0	
	単価			957	1,361	1,361	1,183	770	582	453	-	1,260	1,063	-	-	-
				84.1%	1426.1%	152.6%	67.6%	95.3%	38.8%	110.4%	0.0%	0.0%	0.0%	0.0%	0.0%	0.0%
	前年対比			95.0%	836.6%	136.0%	80.8%	86.4%	43.8%	78.5%	0.0%	0.0%	0.0%	0.0%	0.0%	0.0%
				0.0%	0	0	0	0	0	0	0	0	0	0	0	0
	市内			0.0%	0	0	0	0	0	0	0	0	0	0	0	0
				0.0%	0	0	0	0	0	0	0	0	0	0	0	0
	三股町			0.0%	0	0	0	0	0	0	0	0	0	0	0	0
				0.0%	0	0	0	0	0	0	0	0	0	0	0	0
	西諸県郡			0.0%	0	0	0	0	0	0	0	0	0	0	0	0
				0.0%	0	0	0	0	0	0	0	0	0	0	0	0
	県内			32.5%	3,630	23	23	916	2,204	464	0	0	0	0	0	0
				31.8%	3,396,897	30,177	30,177	1,057,896	2,039,163	239,484	0	0	0	0	0	0
	曾於市			0.0%	0	0	0	0	0	0	0	0	0	0	0	0
				0.0%	0	0	0	0	0	0	0	0	0	0	0	0
	霧島市			0.0%	0	0	0	0	0	0	0	0	0	0	0	0
				0.0%	0	0	0	0	0	0	0	0	0	0	0	0
	鹿児島県内			0.1%	8	4	4	0	0	0	0	0	0	0	0	0
				0.2%	16,380	8,190	8,190	0	0	0	0	0	0	0	0	0
	熊本			26.7%	2,980	455	455	1,114	549	359	48	0	0	0	0	0
				31.9%	3,406,242	622,734	622,734	1,386,672	451,668	279,573	42,861	0	0	0	0	0
	大分			0.3%	28	0	0	0	28	0	0	0	0	0	0	0
				0.2%	22,575	0	0	0	22,575	0	0	0	0	0	0	0
	福岡			14.3%	1,601	489	489	243	353	26	0	0	0	0	0	0
				19.0%	2,031,267	699,678	699,678	299,187	318,150	14,574	0	0	0	0	0	0
	佐賀			0.0%	0	0	0	0	0	0	0	0	0	0	0	0
				0.0%	0	0	0	0	0	0	0	0	0	0	0	0
長崎			0.0%	0	0	0	0	0	0	0	0	0	0	0	0	
			0.0%	0	0	0	0	0	0	0	0	0	0	0	0	
沖縄			0.0%	0	0	0	0	0	0	0	0	0	0	0	0	
			0.0%	0	0	0	0	0	0	0	0	0	0	0	0	
その他 県外			26.2%	2,927	141	141	336	1,610	462	186	0	10	40	0	0	
			17.0%	1,818,454	153,300	153,300	341,985	821,636	230,003	63,105	0	12,600	42,525	0	0	

上段:数量Kg

下段:金額円

品目名	産地名	産地別割合	合計	4月	5月	6月	7月	8月	9月	10月	11月	12月	1月	2月	3月
キャンベル	合計	100%	6,640	0	0	0	36	6,604	0	0	0	0	0	0	0
		100%	2,916,481	0	0	0	13,493	2,902,988	0	0	0	0	0	0	0
	単価		439	-	-	-	375	440	-	-	-	-	-	-	-
			102.6%	0.0%	0.0%	0.0%	41.9%	103.4%	0.0%	0.0%	0.0%	0.0%	0.0%	0.0%	0.0%
	前年対比		110.1%	0.0%	0.0%	0.0%	52.4%	110.7%	0.0%	0.0%	0.0%	0.0%	0.0%	0.0%	0.0%
			0.0%	0	0	0	0	0	0	0	0	0	0	0	0
	市内		0.0%	0	0	0	0	0	0	0	0	0	0	0	0
			0.0%	0	0	0	0	0	0	0	0	0	0	0	0
	三股町		0.0%	0	0	0	0	0	0	0	0	0	0	0	0
			0.0%	0	0	0	0	0	0	0	0	0	0	0	0
	西諸県郡		30.4%	2,016	0	0	0	0	2,016	0	0	0	0	0	0
			27.2%	793,800	0	0	0	0	793,800	0	0	0	0	0	0
	県内		69.6%	4,624	0	0	0	36	4,588	0	0	0	0	0	0
			72.8%	2,122,681	0	0	0	13,493	2,109,188	0	0	0	0	0	0
	曾於市		0.0%	0	0	0	0	0	0	0	0	0	0	0	0
			0.0%	0	0	0	0	0	0	0	0	0	0	0	0
	霧島市		0.0%	0	0	0	0	0	0	0	0	0	0	0	0
			0.0%	0	0	0	0	0	0	0	0	0	0	0	0
	鹿児島県内		0.0%	0	0	0	0	0	0	0	0	0	0	0	0
			0.0%	0	0	0	0	0	0	0	0	0	0	0	0
	熊本		0.0%	0	0	0	0	0	0	0	0	0	0	0	0
			0.0%	0	0	0	0	0	0	0	0	0	0	0	0
	大分		0.0%	0	0	0	0	0	0	0	0	0	0	0	0
			0.0%	0	0	0	0	0	0	0	0	0	0	0	0
	福岡		0.0%	0	0	0	0	0	0	0	0	0	0	0	0
			0.0%	0	0	0	0	0	0	0	0	0	0	0	0
	佐賀		0.0%	0	0	0	0	0	0	0	0	0	0	0	0
			0.0%	0	0	0	0	0	0	0	0	0	0	0	0
長崎		0.0%	0	0	0	0	0	0	0	0	0	0	0	0	
		0.0%	0	0	0	0	0	0	0	0	0	0	0	0	
沖縄		0.0%	0	0	0	0	0	0	0	0	0	0	0	0	
		0.0%	0	0	0	0	0	0	0	0	0	0	0	0	
その他 県外		0.0%	0	0	0	0	0	0	0	0	0	0	0	0	
		0.0%	0	0	0	0	0	0	0	0	0	0	0	0	

上段:数量Kg

下段:金額円

品目名	産地名	産地別割合	合計	4月	5月	6月	7月	8月	9月	10月	11月	12月	1月	2月	3月	
ネオマスカット	合計	100%	0	0	0	0	0	0	0	0	0	0	0	0	0	
		100%	0	0	0	0	0	0	0	0	0	0	0	0	0	
	単価		-	-	-	-	-	-	-	-	-	-	-	-	-	
	前年対比		0.0%	0.0%	0.0%	0.0%	0.0%	0.0%	0.0%	0.0%	0.0%	0.0%	0.0%	0.0%	0.0%	0.0%
			0.0%	0.0%	0.0%	0.0%	0.0%	0.0%	0.0%	0.0%	0.0%	0.0%	0.0%	0.0%	0.0%	0.0%
	市内		0.0%	0	0	0	0	0	0	0	0	0	0	0	0	0
			0.0%	0	0	0	0	0	0	0	0	0	0	0	0	0
	三股町		0.0%	0	0	0	0	0	0	0	0	0	0	0	0	0
			0.0%	0	0	0	0	0	0	0	0	0	0	0	0	0
	西諸県郡		0.0%	0	0	0	0	0	0	0	0	0	0	0	0	0
			0.0%	0	0	0	0	0	0	0	0	0	0	0	0	0
	県内		0.0%	0	0	0	0	0	0	0	0	0	0	0	0	0
			0.0%	0	0	0	0	0	0	0	0	0	0	0	0	0
	曾於市		0.0%	0	0	0	0	0	0	0	0	0	0	0	0	0
			0.0%	0	0	0	0	0	0	0	0	0	0	0	0	0
	霧島市		0.0%	0	0	0	0	0	0	0	0	0	0	0	0	0
			0.0%	0	0	0	0	0	0	0	0	0	0	0	0	0
	鹿児島県内		0.0%	0	0	0	0	0	0	0	0	0	0	0	0	0
			0.0%	0	0	0	0	0	0	0	0	0	0	0	0	0
	熊本		0.0%	0	0	0	0	0	0	0	0	0	0	0	0	0
			0.0%	0	0	0	0	0	0	0	0	0	0	0	0	0
	大分		0.0%	0	0	0	0	0	0	0	0	0	0	0	0	0
			0.0%	0	0	0	0	0	0	0	0	0	0	0	0	0
	福岡		0.0%	0	0	0	0	0	0	0	0	0	0	0	0	0
			0.0%	0	0	0	0	0	0	0	0	0	0	0	0	0
	佐賀		0.0%	0	0	0	0	0	0	0	0	0	0	0	0	0
			0.0%	0	0	0	0	0	0	0	0	0	0	0	0	0
	長崎		0.0%	0	0	0	0	0	0	0	0	0	0	0	0	0
			0.0%	0	0	0	0	0	0	0	0	0	0	0	0	0
	沖縄		0.0%	0	0	0	0	0	0	0	0	0	0	0	0	0
			0.0%	0	0	0	0	0	0	0	0	0	0	0	0	0
	その他 県外		0.0%	0	0	0	0	0	0	0	0	0	0	0	0	0
		0.0%	0	0	0	0	0	0	0	0	0	0	0	0	0	

上段:数量Kg

下段:金額円

品目名	産地名	産地別割合	合計	4月	5月	6月	7月	8月	9月	10月	11月	12月	1月	2月	3月
ベ リ ー A	合計	100%	3,228	0	0	0	62	2,236	930	0	0	0	0	0	0
		100%	1,202,807	0	0	0	41,160	856,622	305,025	0	0	0	0	0	0
	単価		373	-	-	-	664	383	328	-	-	-	-	-	-
	前年対比		89.4%	0.0%	0.0%	0.0%	47.0%	114.7%	60.9%	0.0%	0.0%	0.0%	0.0%	0.0%	0.0%
			87.8%	0.0%	0.0%	0.0%	47.8%	112.0%	58.8%	0.0%	0.0%	0.0%	0.0%	0.0%	0.0%
	市内	0.0%	0	0	0	0	0	0	0	0	0	0	0	0	0
		0.0%	0	0	0	0	0	0	0	0	0	0	0	0	0
	三股町	0.0%	0	0	0	0	0	0	0	0	0	0	0	0	0
		0.0%	0	0	0	0	0	0	0	0	0	0	0	0	0
	西諸県郡	28.8%	930	0	0	0	0	0	930	0	0	0	0	0	0
		25.4%	305,025	0	0	0	0	0	305,025	0	0	0	0	0	0
	県内	43.2%	1,394	0	0	0	62	1,332	0	0	0	0	0	0	0
		40.2%	483,525	0	0	0	41,160	442,365	0	0	0	0	0	0	0
	曾於市	0.0%	0	0	0	0	0	0	0	0	0	0	0	0	0
		0.0%	0	0	0	0	0	0	0	0	0	0	0	0	0
	霧島市	0.0%	0	0	0	0	0	0	0	0	0	0	0	0	0
		0.0%	0	0	0	0	0	0	0	0	0	0	0	0	0
	鹿児島県内	0.0%	0	0	0	0	0	0	0	0	0	0	0	0	0
		0.0%	0	0	0	0	0	0	0	0	0	0	0	0	0
	熊本	4.9%	158	0	0	0	0	158	0	0	0	0	0	0	0
		7.5%	89,754	0	0	0	0	89,754	0	0	0	0	0	0	0
	大分	0.0%	0	0	0	0	0	0	0	0	0	0	0	0	0
		0.0%	0	0	0	0	0	0	0	0	0	0	0	0	0
	福岡	23.1%	746	0	0	0	0	746	0	0	0	0	0	0	0
		27.0%	324,503	0	0	0	0	324,503	0	0	0	0	0	0	0
	佐賀	0.0%	0	0	0	0	0	0	0	0	0	0	0	0	0
		0.0%	0	0	0	0	0	0	0	0	0	0	0	0	0
	長崎	0.0%	0	0	0	0	0	0	0	0	0	0	0	0	0
	0.0%	0	0	0	0	0	0	0	0	0	0	0	0	0	
沖縄	0.0%	0	0	0	0	0	0	0	0	0	0	0	0	0	
	0.0%	0	0	0	0	0	0	0	0	0	0	0	0	0	
その他	0.0%	0	0	0	0	0	0	0	0	0	0	0	0	0	
県外	0.0%	0	0	0	0	0	0	0	0	0	0	0	0	0	

上段:数量Kg

下段:金額円

品目名	産地名	産地別割合	合計	4月	5月	6月	7月	8月	9月	10月	11月	12月	1月	2月	3月	
巨峰	合計	100%	73,573	334	334	4,185	12,359	33,901	16,944	4,838	678	0	0	0	0	
		100%	55,591,487	526,344	526,344	4,544,946	12,201,548	22,778,334	11,373,810	3,052,896	587,265	0	0	0	0	
	単価															
				756	1,576	1,576	1,086	987	672	671	631	866	-	-	-	-
	前年対比															
				88.3%	0.0%	57.4%	243.7%	127.5%	101.3%	59.9%	53.9%	115.1%	0.0%	0.0%	0.0%	0.0%
	市内															
				96.7%	0.0%	58.5%	229.2%	127.1%	94.0%	72.4%	65.5%	138.8%	0.0%	0.0%	0.0%	0.0%
	三股町															
				0.0%	0	0	0	0	0	24	0	0	0	0	0	0
	西諸県郡															
				0.0%	0	0	0	0	0	12,600	0	0	0	0	0	0
	県内															
				0.0%	0	0	0	0	0	0	0	0	0	0	0	0
	曾於市															
				0.0%	0	0	0	0	0	0	0	0	0	0	0	0
	霧島市															
				0.0%	0	0	0	0	0	0	0	0	0	0	0	0
	鹿児島県内															
				0.0%	0	0	0	0	0	0	0	0	0	0	0	0
	熊本															
				0.1%	39	16	16	0	0	7	0	0	0	0	0	0
	大分															
				0.1%	73,752	36,498	36,498	0	0	756	0	0	0	0	0	0
	福岡															
				23.3%	17,151	0	0	524	8,014	4,954	3,221	438	0	0	0	0
	佐賀															
				27.5%	15,263,819	0	0	613,662	8,105,948	3,771,558	2,360,568	412,083	0	0	0	0
長崎																
			2.5%	1,847	0	0	0	299	624	734	189	0	0	0	0	
沖縄																
			2.7%	1,486,370	0	0	0	311,000	483,630	562,674	129,066	0	0	0	0	
その他																
			49.2%	36,210	264	264	3,408	3,247	20,788	7,013	816	409	0	0	0	
県外																
			46.9%	26,058,901	397,215	397,215	3,609,354	3,059,732	13,461,536	4,220,727	487,242	425,880	0	0	0	
合計																
			0.7%	504	0	0	0	0	504	0	0	0	0	0	0	
その他																
			0.1%	35,280	0	0	0	0	35,280	0	0	0	0	0	0	
合計																
			0.0%	0	0	0	0	0	0	0	0	0	0	0	0	
合計																
			0.0%	0	0	0	0	0	0	0	0	0	0	0	0	
合計																
			11.0%	8,086	10	10	0	0	164	4,406	3,228	269	0	0	0	
合計																
			9.5%	5,299,875	20,475	20,475	0	0	117,075	3,096,345	1,884,120	161,385	0	0	0	

上段:数量Kg

下段:金額円

品目名	産地名	産地別割合	合計	4月	5月	6月	7月	8月	9月	10月	11月	12月	1月	2月	3月	
その他ぶどう	合計	100%	60,188	318	318	615	4,667	14,120	23,603	15,109	1,285	153	0	0	0	
		100%	44,611,277	266,192	266,192	768,201	3,730,955	10,351,332	17,594,747	10,238,761	1,279,866	115,031	0	0	0	
	単価			741	837	837	1,249	799	733	745	678	996	753	-	-	-
				98.1%	0.0%	7950.0%	107.9%	111.7%	105.2%	112.7%	77.0%	52.8%	138.9%	0.0%	0.0%	0.0%
	前年対比			108.5%	0.0%	3169.0%	130.1%	107.5%	110.3%	124.5%	88.6%	69.9%	133.9%	0.0%	0.0%	0.0%
				0.0%	0	0	0	0	0	0	0	0	0	0	0	0
	市内			0.0%	0	0	0	0	0	0	0	0	0	0	0	0
				0.0%	0	0	0	0	0	0	0	0	0	0	0	0
	三股町			0.0%	0	0	0	0	0	0	0	0	0	0	0	0
				0.0%	0	0	0	0	0	0	0	0	0	0	0	0
	西諸県郡			0.7%	410	0	0	0	0	410	0	0	0	0	0	0
				0.6%	263,004	0	0	0	0	263,004	0	0	0	0	0	0
	県内			25.5%	15,374	0	0	73	2,370	6,788	5,988	155	0	0	0	0
				24.4%	10,892,290	0	0	74,897	1,429,029	4,961,679	4,332,710	93,975	0	0	0	0
	曾於市			0.0%	0	0	0	0	0	0	0	0	0	0	0	0
				0.0%	0	0	0	0	0	0	0	0	0	0	0	0
	霧島市			0.0%	0	0	0	0	0	0	0	0	0	0	0	0
				0.0%	0	0	0	0	0	0	0	0	0	0	0	0
	鹿児島県内			0.0%	0	0	0	0	0	0	0	0	0	0	0	0
				0.0%	0	0	0	0	0	0	0	0	0	0	0	0
	熊本			11.2%	6,750	0	0	386	2,038	3,377	730	220	0	0	0	0
				13.3%	5,947,211	0	0	480,291	1,988,963	2,806,797	533,400	137,760	0	0	0	0
	大分			44.2%	26,591	0	0	0	0	11,894	14,376	321	0	0	0	0
				44.1%	19,664,159	0	0	0	0	9,764,265	9,696,383	203,511	0	0	0	0
	福岡			12.1%	7,276	0	0	104	240	3,863	2,135	240	684	11	0	0
				11.3%	5,051,344	0	0	162,645	292,803	2,479,956	1,047,040	223,440	832,860	12,600	0	0
	佐賀			0.0%	0	0	0	0	0	0	0	0	0	0	0	0
				0.0%	0	0	0	0	0	0	0	0	0	0	0	0
長崎			0.0%	0	0	0	0	0	0	0	0	0	0	0	0	
			0.0%	0	0	0	0	0	0	0	0	0	0	0	0	
沖縄			0.0%	0	0	0	0	0	0	0	0	0	0	0	0	
			0.0%	0	0	0	0	0	0	0	0	0	0	0	0	
その他 県外			6.3%	3,787	318	318	53	20	93	2,446	118	280	142	0	0	
			6.3%	2,793,269	266,192	266,192	50,368	20,160	102,900	1,654,328	87,203	243,495	102,431	0	0	

上段:数量Kg

下段:金額円

品目名	産地名	産地別割合	合計	4月	5月	6月	7月	8月	9月	10月	11月	12月	1月	2月	3月	
栗	合計	100%	38,813	0	0	0	0	4,346	30,642	3,822	0	4	0	0	0	
		100%	19,400,794	0	0	0	0	2,844,203	15,244,875	1,309,616	0	2,100	0	0	0	
	単価															
				500	-	-	-	-	655	498	343	-	525	-	-	-
	前年対比		128.0%	0.0%	0.0%	0.0%	0.0%	0.0%	153.1%	160.5%	45.6%	0.0%	40.0%	0.0%	0.0%	0.0%
			103.0%	0.0%	0.0%	0.0%	0.0%	0.0%	119.3%	112.2%	45.8%	0.0%	28.2%	0.0%	0.0%	0.0%
	市内		37.9%	14,708	0	0	0	0	1,056	10,263	3,390	0	0	0	0	0
			27.5%	5,335,901	0	0	0	0	364,048	3,766,189	1,205,664	0	0	0	0	0
	三股町		1.5%	586	0	0	0	0	24	463	99	0	0	0	0	0
			1.1%	217,383	0	0	0	0	8,820	171,928	36,635	0	0	0	0	0
	西諸県郡		0.0%	0	0	0	0	0	0	0	0	0	0	0	0	0
			0.0%	0	0	0	0	0	0	0	0	0	0	0	0	0
	県内		54.7%	21,228	0	0	0	0	2,953	18,185	86	0	4	0	0	0
			68.5%	13,290,144	0	0	0	0	2,366,282	10,892,561	29,201	0	2,100	0	0	0
	曾於市		5.8%	2,233	0	0	0	0	313	1,673	247	0	0	0	0	0
			2.8%	547,390	0	0	0	0	105,053	404,221	38,116	0	0	0	0	0
	霧島市		0.0%	8	0	0	0	0	0	8	0	0	0	0	0	0
			0.0%	2,258	0	0	0	0	0	2,258	0	0	0	0	0	0
	鹿児島県内		0.0%	0	0	0	0	0	0	0	0	0	0	0	0	0
			0.0%	0	0	0	0	0	0	0	0	0	0	0	0	0
熊本		0.0%	0	0	0	0	0	0	0	0	0	0	0	0	0	
		0.0%	0	0	0	0	0	0	0	0	0	0	0	0	0	
大分		0.0%	0	0	0	0	0	0	0	0	0	0	0	0	0	
		0.0%	0	0	0	0	0	0	0	0	0	0	0	0	0	
福岡		0.0%	0	0	0	0	0	0	0	0	0	0	0	0	0	
		0.0%	0	0	0	0	0	0	0	0	0	0	0	0	0	
佐賀		0.0%	0	0	0	0	0	0	0	0	0	0	0	0	0	
		0.0%	0	0	0	0	0	0	0	0	0	0	0	0	0	
長崎		0.0%	0	0	0	0	0	0	0	0	0	0	0	0	0	
		0.0%	0	0	0	0	0	0	0	0	0	0	0	0	0	
沖縄		0.0%	0	0	0	0	0	0	0	0	0	0	0	0	0	
		0.0%	0	0	0	0	0	0	0	0	0	0	0	0	0	
その他 県外		0.1%	50	0	0	0	0	0	50	0	0	0	0	0	0	
		0.0%	7,718	0	0	0	0	0	7,718	0	0	0	0	0	0	

上段:数量Kg

下段:金額円

品目名	産地名	産地別割合	合計	4月	5月	6月	7月	8月	9月	10月	11月	12月	1月	2月	3月	
莓	合計	100%	195,569	16,672	16,672	1,310	865	994	923	30	5,412	18,525	30,053	44,364	59,749	
		100%	185,237,738	11,634,882	11,634,882	993,650	1,062,768	1,275,908	1,198,932	78,960	7,005,012	31,382,505	34,760,189	43,624,465	40,585,585	
	単価															
			947	698	698	758	1,228	1,284	1,299	2,632	1,294	1,694	1,157	983	679	
	前年対比			101.9%	45.1%	117.6%	95.6%	183.3%	162.9%	162.8%	4.5%	458.7%	157.9%	84.0%	103.0%	131.7%
				104.5%	52.7%	133.9%	99.6%	190.4%	179.9%	175.7%	10.5%	424.0%	127.6%	89.6%	107.6%	108.9%
	市内		48.5%	94,830	9,857	9,857	343	0	0	0	0	1,875	9,814	15,033	20,768	27,283
			50.3%	93,243,179	7,621,463	7,621,463	259,708	0	0	0	0	2,527,805	17,146,365	18,044,382	21,324,360	18,697,633
	三股町		10.3%	20,061	1,799	1,799	559	0	0	0	0	293	1,911	3,210	4,390	6,100
			9.1%	16,845,110	983,121	983,121	315,307	0	0	0	0	315,644	2,973,338	3,374,928	3,899,101	4,000,550
	西諸県郡		0.0%	0	0	0	0	0	0	0	0	0	0	0	0	0
			0.0%	0	0	0	0	0	0	0	0	0	0	0	0	0
	県内		25.7%	50,286	2,259	2,259	0	25	77	33	0	2,477	5,411	7,282	12,319	18,145
			24.2%	44,776,110	1,148,628	1,148,628	0	22,890	93,345	47,460	0	3,089,845	8,802,540	7,626,900	11,313,711	11,482,163
	曾於市		10.2%	20,016	2,563	2,563	168	0	0	0	0	167	644	3,134	5,179	5,598
			9.9%	18,247,000	1,696,228	1,696,228	120,267	0	0	0	0	219,608	1,088,172	3,933,738	5,266,200	4,226,559
	霧島市		0.0%	0	0	0	0	0	0	0	0	0	0	0	0	0
			0.0%	0	0	0	0	0	0	0	0	0	0	0	0	0
	鹿児島県内		2.8%	5,460	177	177	0	0	0	0	0	195	522	1,248	1,387	1,754
			3.0%	5,553,939	162,762	162,762	0	0	0	0	0	241,955	944,698	1,460,517	1,341,054	1,240,191
	熊本		0.1%	99	0	0	0	0	0	0	30	69	0	0	0	0
			0.1%	204,120	0	0	0	0	0	0	78,960	125,160	0	0	0	0
	大分		0.0%	0	0	0	0	0	0	0	0	0	0	0	0	0
			0.0%	0	0	0	0	0	0	0	0	0	0	0	0	0
	福岡		0.8%	1,656	18	18	0	0	0	0	0	91	207	146	307	869
			1.3%	2,342,695	22,680	22,680	0	0	0	0	0	169,995	408,240	319,724	460,887	938,489
	佐賀		0.0%	0	0	0	0	0	0	0	0	0	0	0	0	0
			0.0%	0	0	0	0	0	0	0	0	0	0	0	0	0
長崎		0.0%	0	0	0	0	0	0	0	0	0	0	0	0	0	
		0.0%	0	0	0	0	0	0	0	0	0	0	0	0	0	
沖縄		0.0%	0	0	0	0	0	0	0	0	0	0	0	0	0	
		0.0%	0	0	0	0	0	0	0	0	0	0	0	0	0	
その他 県外		1.6%	3,162	0	0	240	840	917	890	0	245	15	0	15	0	
		2.2%	4,025,585	0	0	298,368	1,039,878	1,182,563	1,151,472	0	315,000	19,152	0	19,152	0	

上段:数量Kg

下段:金額円

品目名	産地名	産地別割合	合計	4月	5月	6月	7月	8月	9月	10月	11月	12月	1月	2月	3月	
ア ー ル ス メ ロ ン	合計	100%	76,342	10,585	10,585	1,974	5,598	9,007	5,521	1,474	6,861	14,819	2,267	3,421	4,231	
		100%	40,379,386	6,741,624	6,741,624	692,555	2,442,339	3,263,678	2,020,118	800,205	2,960,161	9,368,547	1,554,893	1,981,466	1,812,176	
	単価															
				529	637	637	351	436	362	366	543	431	632	686	579	428
	前年対比			84.8%	235.6%	101.8%	39.1%	72.4%	116.4%	26.4%	13.4%	144.0%	141.9%	175.5%	185.4%	96.4%
				107.9%	223.7%	100.2%	61.8%	90.2%	104.9%	40.0%	35.6%	119.2%	140.1%	159.8%	131.0%	102.5%
	市内		0.0%	20	0	0	0	0	0	0	0	0	20	0	0	0
			0.0%	1,785	0	0	0	0	0	0	0	0	1,785	0	0	0
	三股町		0.0%	0	0	0	0	0	0	0	0	0	0	0	0	0
			0.0%	0	0	0	0	0	0	0	0	0	0	0	0	0
	西諸県郡		0.0%	0	0	0	0	0	0	0	0	0	0	0	0	0
			0.0%	0	0	0	0	0	0	0	0	0	0	0	0	0
	県内		24.1%	18,388	884	884	1,401	3,164	2,059	446	396	2,097	1,708	1,564	1,697	2,088
			20.4%	8,239,022	353,010	353,010	605,430	1,157,820	740,618	159,600	166,005	690,848	818,895	1,006,950	1,210,020	976,816
	曾於市		0.1%	84	0	0	20	0	0	0	0	64	0	0	0	0
			0.1%	37,065	0	0	7,770	0	0	0	0	29,295	0	0	0	0
	霧島市		0.0%	0	0	0	0	0	0	0	0	0	0	0	0	0
			0.0%	0	0	0	0	0	0	0	0	0	0	0	0	0
	鹿児島県内		47.9%	36,560	8,958	8,958	455	80	0	364	140	2,473	11,353	315	1,547	1,917
			56.0%	22,605,544	6,118,081	6,118,081	18,140	50,085	0	69,899	78,750	1,344,788	7,576,486	152,263	461,801	617,170
	熊本		17.2%	13,165	682	682	36	1,716	3,343	2,056	600	1,902	1,676	327	45	100
			13.7%	5,521,392	219,083	219,083	13,440	785,506	1,327,663	727,230	267,750	704,025	855,881	294,841	69,300	37,590
	大分		0.0%	0	0	0	0	0	0	0	0	0	0	0	0	0
			0.0%	0	0	0	0	0	0	0	0	0	0	0	0	0
	福岡		2.1%	1,604	0	0	0	234	9	619	338	116	45	0	117	126
			4.0%	1,607,025	0	0	0	268,170	8,925	437,955	287,700	112,875	84,000	0	226,800	180,600
	佐賀		0.0%	0	0	0	0	0	0	0	0	0	0	0	0	0
			0.0%	0	0	0	0	0	0	0	0	0	0	0	0	0
長崎		0.8%	600	0	0	0	360	40	0	0	200	0	0	0	0	
		0.6%	223,388	0	0	0	130,883	19,950	0	0	72,555	0	0	0	0	
沖縄		0.0%	0	0	0	0	0	0	0	0	0	0	0	0	0	
		0.0%	0	0	0	0	0	0	0	0	0	0	0	0	0	
その他		7.8%	5,921	61	61	62	44	3,556	2,036	0	9	16	61	15	0	
県外		5.3%	2,144,165	51,450	51,450	47,775	49,875	1,166,522	625,434	0	5,775	31,500	100,839	13,545	0	

上段:数量Kg

下段:金額円

品目名	産地名	産地別割合	合計	4月	5月	6月	7月	8月	9月	10月	11月	12月	1月	2月	3月	
プリン スメロン	合計	100%	1,432	280	280	309	400	163	0	0	0	0	0	0	0	
		100%	192,045	53,130	53,130	47,670	30,660	7,455	0	0	0	0	0	0	0	
	単価															
				134	190	190	154	77	46	-	-	-	-	-	-	-
	前年対比			39.3%	15.3%	96.6%	23.0%	0.0%	163.0%	0.0%	0.0%	0.0%	0.0%	0.0%	0.0%	0.0%
				33.9%	12.5%	109.8%	59.9%	0.0%	91.0%	0.0%	0.0%	0.0%	0.0%	0.0%	0.0%	0.0%
	市内		0.0%	0	0	0	0	0	0	0	0	0	0	0	0	0
			0.0%	0	0	0	0	0	0	0	0	0	0	0	0	0
	三股町		0.0%	0	0	0	0	0	0	0	0	0	0	0	0	0
			0.0%	0	0	0	0	0	0	0	0	0	0	0	0	0
	西諸県郡		0.0%	0	0	0	0	0	0	0	0	0	0	0	0	0
			0.0%	0	0	0	0	0	0	0	0	0	0	0	0	0
	県内		0.0%	0	0	0	0	0	0	0	0	0	0	0	0	0
			0.0%	0	0	0	0	0	0	0	0	0	0	0	0	0
	曾於市		0.0%	0	0	0	0	0	0	0	0	0	0	0	0	0
			0.0%	0	0	0	0	0	0	0	0	0	0	0	0	0
	霧島市		0.0%	0	0	0	0	0	0	0	0	0	0	0	0	0
			0.0%	0	0	0	0	0	0	0	0	0	0	0	0	0
	鹿児島県内		100.0%	1,432	280	280	309	400	163	0	0	0	0	0	0	0
			100.0%	192,045	53,130	53,130	47,670	30,660	7,455	0	0	0	0	0	0	0
	熊本		0.0%	0	0	0	0	0	0	0	0	0	0	0	0	0
			0.0%	0	0	0	0	0	0	0	0	0	0	0	0	0
	大分		0.0%	0	0	0	0	0	0	0	0	0	0	0	0	0
			0.0%	0	0	0	0	0	0	0	0	0	0	0	0	0
	福岡		0.0%	0	0	0	0	0	0	0	0	0	0	0	0	0
			0.0%	0	0	0	0	0	0	0	0	0	0	0	0	0
	佐賀		0.0%	0	0	0	0	0	0	0	0	0	0	0	0	0
			0.0%	0	0	0	0	0	0	0	0	0	0	0	0	0
長崎		0.0%	0	0	0	0	0	0	0	0	0	0	0	0	0	
		0.0%	0	0	0	0	0	0	0	0	0	0	0	0	0	
沖縄		0.0%	0	0	0	0	0	0	0	0	0	0	0	0	0	
		0.0%	0	0	0	0	0	0	0	0	0	0	0	0	0	
その他 県外		0.0%	0	0	0	0	0	0	0	0	0	0	0	0	0	
		0.0%	0	0	0	0	0	0	0	0	0	0	0	0	0	

上段:数量Kg

下段:金額円

品目名	産地名	産地別割合	合計	4月	5月	6月	7月	8月	9月	10月	11月	12月	1月	2月	3月
白雪メロン	合計	100%	755	310	310	45	25	65	0	0	0	0	0	0	0
		100%	189,630	85,575	85,575	11,235	3,570	3,675	0	0	0	0	0	0	0
	単価		251	276	276	250	143	57	-	-	-	-	-	-	-
			38.6%	34.3%	68.9%	7.5%	0.0%	0.0%	0.0%	0.0%	0.0%	0.0%	0.0%	0.0%	0.0%
	前年対比		39.8%	29.3%	69.4%	18.3%	0.0%	0.0%	0.0%	0.0%	0.0%	0.0%	0.0%	0.0%	0.0%
			0.0%	0	0	0	0	0	0	0	0	0	0	0	0
	市内		0.0%	0	0	0	0	0	0	0	0	0	0	0	0
			0.0%	0	0	0	0	0	0	0	0	0	0	0	0
	三股町		0.0%	0	0	0	0	0	0	0	0	0	0	0	0
			0.0%	0	0	0	0	0	0	0	0	0	0	0	0
	西諸県郡		0.0%	0	0	0	0	0	0	0	0	0	0	0	0
			0.0%	0	0	0	0	0	0	0	0	0	0	0	0
	県内		0.0%	0	0	0	0	0	0	0	0	0	0	0	0
			0.0%	0	0	0	0	0	0	0	0	0	0	0	0
	曾於市		0.0%	0	0	0	0	0	0	0	0	0	0	0	0
			0.0%	0	0	0	0	0	0	0	0	0	0	0	0
	霧島市		0.0%	0	0	0	0	0	0	0	0	0	0	0	0
			0.0%	0	0	0	0	0	0	0	0	0	0	0	0
	鹿児島県内		100.0%	755	310	310	45	25	65	0	0	0	0	0	0
			100.0%	189,630	85,575	85,575	11,235	3,570	3,675	0	0	0	0	0	0
	熊本		0.0%	0	0	0	0	0	0	0	0	0	0	0	0
			0.0%	0	0	0	0	0	0	0	0	0	0	0	0
	大分		0.0%	0	0	0	0	0	0	0	0	0	0	0	0
			0.0%	0	0	0	0	0	0	0	0	0	0	0	0
	福岡		0.0%	0	0	0	0	0	0	0	0	0	0	0	0
			0.0%	0	0	0	0	0	0	0	0	0	0	0	0
	佐賀		0.0%	0	0	0	0	0	0	0	0	0	0	0	0
			0.0%	0	0	0	0	0	0	0	0	0	0	0	0
長崎		0.0%	0	0	0	0	0	0	0	0	0	0	0	0	
		0.0%	0	0	0	0	0	0	0	0	0	0	0	0	
沖縄		0.0%	0	0	0	0	0	0	0	0	0	0	0	0	
		0.0%	0	0	0	0	0	0	0	0	0	0	0	0	
その他 県外		0.0%	0	0	0	0	0	0	0	0	0	0	0	0	
		0.0%	0	0	0	0	0	0	0	0	0	0	0	0	

上段:数量Kg

下段:金額円

品目名	産地名	産地別割合	合計	4月	5月	6月	7月	8月	9月	10月	11月	12月	1月	2月	3月	
その他メロン	合計	100%	288,638	59,842	59,842	44,320	50,225	54,506	5,908	844	1,661	6,115	359	741	4,274	
		100%	93,211,863	19,697,505	19,697,505	13,215,729	16,852,733	15,581,268	1,399,283	318,150	800,835	3,248,806	140,490	297,423	1,962,136	
	単価			323	329	329	298	336	286	237	377	482	531	391	401	459
	前年対比			100.2%	457.4%	130.0%	63.9%	95.6%	87.0%	27.6%	21.5%	56.0%	62.0%	47.1%	50.0%	103.0%
	市内		15.3%	44,184	10,678	10,678	13,178	3,195	3,740	750	0	0	0	0	0	1,965
			11.3%	10,575,476	2,926,508	2,926,508	2,812,877	507,675	381,570	70,770	0	0	0	0	0	949,568
	三股町		0.0%	0	0	0	0	0	0	0	0	0	0	0	0	0
			0.0%	0	0	0	0	0	0	0	0	0	0	0	0	0
	西諸県郡		0.1%	300	150	150	0	0	0	0	0	0	0	0	0	0
			0.1%	81,060	40,530	40,530	0	0	0	0	0	0	0	0	0	0
	県内		11.7%	33,701	8,120	8,120	6,242	5,185	2,323	848	664	543	1,034	126	209	287
			11.0%	10,286,479	2,307,245	2,307,245	2,040,508	1,218,527	612,414	312,795	295,470	211,995	516,075	89,565	177,975	196,665
	曾於市		12.6%	36,473	13,677	13,677	8,080	960	0	80	0	0	0	0	0	0
			12.2%	11,359,072	4,335,798	4,335,798	2,443,351	233,625	0	10,500	0	0	0	0	0	0
	霧島市		0.1%	210	105	105	0	0	0	0	0	0	0	0	0	0
			0.1%	68,880	34,440	34,440	0	0	0	0	0	0	0	0	0	0
	鹿児島県内		8.1%	23,237	6,738	6,738	2,260	798	160	464	0	1,110	4,387	0	0	580
			14.0%	13,060,961	3,910,515	3,910,515	951,468	325,080	73,920	162,330	0	584,640	2,643,270	0	0	499,223
	熊本		18.2%	52,435	18,194	18,194	11,080	3,300	348	0	180	8	394	113	152	472
			17.2%	16,056,503	5,542,100	5,542,100	3,601,317	952,245	28,140	0	22,680	4,200	86,311	18,585	47,670	211,155
	大分		0.0%	0	0	0	0	0	0	0	0	0	0	0	0	0
			0.0%	0	0	0	0	0	0	0	0	0	0	0	0	0
	福岡		0.2%	590	175	175	0	0	240	0	0	0	0	0	0	0
			0.2%	200,324	76,734	76,734	0	0	46,856	0	0	0	0	0	0	0
	佐賀		0.0%	0	0	0	0	0	0	0	0	0	0	0	0	0
			0.0%	0	0	0	0	0	0	0	0	0	0	0	0	0
長崎		1.4%	4,010	2,005	2,005	0	0	0	0	0	0	0	0	0	0	
		1.1%	1,047,270	523,635	523,635	0	0	0	0	0	0	0	0	0	0	
沖縄		0.0%	0	0	0	0	0	0	0	0	0	0	0	0	0	
		0.0%	0	0	0	0	0	0	0	0	0	0	0	0	0	
その他 県外		32.4%	93,498	0	0	3,480	36,787	47,695	3,766	0	0	300	120	380	970	
		32.7%	30,475,838	0	0	1,366,208	13,615,581	14,438,368	842,888	0	0	3,150	32,340	71,778	105,525	

上段:数量Kg

下段:金額円

品目名	産地名	産地別割合	合計	4月	5月	6月	7月	8月	9月	10月	11月	12月	1月	2月	3月	
西 瓜	合計	100%	680,545	87,714	87,714	113,927	224,091	149,452	8,218	2,822	3,109	1,810	358	250	1,080	
		100%	102,917,975	19,513,468	19,513,468	20,042,155	26,119,766	15,118,952	1,186,826	347,477	472,133	195,384	30,555	24,728	353,063	
	単価															
				151	222	222	176	117	101	144	123	152	108	85	99	327
	前年対比			138.7%	771.1%	120.1%	123.2%	131.8%	125.3%	55.0%	71.0%	182.7%	163.8%	127.9%	23.8%	83.9%
				131.8%	497.1%	108.8%	146.1%	125.1%	85.5%	58.7%	56.0%	174.6%	76.0%	53.3%	15.6%	67.5%
	市内		0.4%	2,789	0	0	0	21	418	214	2,136	0	0	0	0	0
			0.2%	219,588	0	0	0	473	18,323	39,375	161,417	0	0	0	0	0
	三股町		0.0%	0	0	0	0	0	0	0	0	0	0	0	0	0
			0.0%	0	0	0	0	0	0	0	0	0	0	0	0	0
	西諸県郡		0.0%	0	0	0	0	0	0	0	0	0	0	0	0	0
			0.0%	0	0	0	0	0	0	0	0	0	0	0	0	0
	県内		1.6%	10,783	284	284	1,282	3,587	5,326	20	0	0	0	0	0	0
			1.7%	1,707,227	69,195	69,195	250,740	495,233	822,024	840	0	0	0	0	0	0
	曾於市		37.6%	255,683	460	460	6,200	143,894	104,607	62	0	0	0	0	0	0
			25.6%	26,337,303	120,204	120,204	1,338,196	15,462,509	9,286,110	10,080	0	0	0	0	0	0
	霧島市		1.1%	7,652	2,552	2,552	2,212	336	0	0	0	0	0	0	0	0
			1.7%	1,761,796	692,475	692,475	337,880	38,966	0	0	0	0	0	0	0	0
	鹿児島県内		30.4%	206,710	47,627	47,627	64,577	25,604	17,963	784	0	1,116	974	258	0	180
			37.2%	38,328,145	11,010,691	11,010,691	11,121,570	2,975,684	1,800,492	76,692	0	157,185	108,255	13,335	0	53,550
熊本		20.9%	142,531	34,939	34,939	37,334	24,559	3,787	2,498	686	1,733	806	100	250	900	
		23.8%	24,478,316	7,190,718	7,190,718	6,344,134	2,227,934	391,860	293,549	186,060	235,253	76,629	17,220	24,728	299,513	
大分		0.1%	679	0	0	0	330	349	0	0	0	0	0	0	0	
		0.0%	37,748	0	0	0	21,315	16,433	0	0	0	0	0	0	0	
福岡		0.9%	6,453	792	792	132	3,348	55	1,074	0	260	0	0	0	0	
		1.3%	1,380,225	171,255	171,255	39,480	648,270	15,750	254,520	0	79,695	0	0	0	0	
佐賀		0.0%	0	0	0	0	0	0	0	0	0	0	0	0	0	
		0.0%	0	0	0	0	0	0	0	0	0	0	0	0	0	
長崎		0.3%	2,120	1,060	1,060	0	0	0	0	0	0	0	0	0	0	
		0.5%	517,860	258,930	258,930	0	0	0	0	0	0	0	0	0	0	
沖縄		0.0%	0	0	0	0	0	0	0	0	0	0	0	0	0	
		0.0%	0	0	0	0	0	0	0	0	0	0	0	0	0	
その他 県外		6.6%	45,145	0	0	2,190	22,412	16,947	3,566	0	0	30	0	0	0	
		7.9%	8,149,767	0	0	610,155	4,249,382	2,767,960	511,770	0	0	10,500	0	0	0	

上段:数量Kg

下段:金額円

品目名	産地名	産地別割合	合計	4月	5月	6月	7月	8月	9月	10月	11月	12月	1月	2月	3月	
その他 国産果実	合計	100%	65,680	7,359	7,359	8,014	10,342	3,883	2,592	524	3,421	7,210	6,539	3,905	4,532	
		100%	97,472,542	18,747,954	18,747,954	18,411,099	17,194,885	4,457,604	1,046,861	237,553	2,356,864	6,450,733	4,806,254	2,455,381	2,559,400	
	単価															
			1,484	2,548	2,548	2,297	1,663	1,148	404	453	689	895	735	629	565	
	前年対比		80.5%	252.8%	178.9%	68.9%	72.3%	39.9%	83.0%	10.8%	82.0%	96.5%	96.6%	60.6%	74.2%	
			92.0%	370.1%	158.7%	72.6%	66.4%	39.9%	46.3%	13.9%	81.3%	91.7%	98.1%	62.0%	65.1%	
	市内		0.2%	163	5	5	7	52	18	0	31	39	6	0	0	0
			0.1%	83,287	6,825	6,825	5,775	40,372	12,086	0	6,878	3,896	630	0	0	0
	三股町		0.2%	129	30	30	0	18	-10	0	28	18	0	0	15	0
			0.0%	36,069	4,725	4,725	0	4,988	-525	0	18,743	2,888	0	0	525	0
	西諸県郡		0.0%	0	0	0	0	0	0	0	0	0	0	0	0	0
			0.0%	0	0	0	0	0	0	0	0	0	0	0	0	0
	県内		38.4%	25,220	5,565	5,565	5,647	6,026	1,198	70	171	10	185	219	221	343
			70.5%	68,722,912	17,551,899	17,551,899	15,923,737	13,316,232	3,169,765	63,420	103,719	6,615	99,698	127,869	126,105	681,954
	曾於市		0.7%	461	0	0	0	26	20	0	0	412	4	0	0	0
			0.3%	294,228	0	0	0	49,875	34,965	0	0	208,758	630	0	0	0
	霧島市		0.1%	89	0	0	45	44	0	0	0	0	0	0	0	0
			0.1%	76,566	0	0	45,696	30,870	0	0	0	0	0	0	0	0
	鹿児島県内		10.4%	6,816	32	32	44	97	0	0	12	0	1,302	1,144	1,675	2,478
			3.8%	3,699,106	64,890	64,890	51,240	100,622	0	0	672	0	680,796	510,642	873,303	1,352,051
	熊本		19.8%	13,021	204	204	149	966	347	75	54	1,632	4,009	3,849	1,533	0
			10.6%	10,330,688	354,397	354,397	178,248	500,651	138,853	45,654	34,230	1,389,834	3,272,515	2,888,292	1,173,617	0
	大分		0.0%	0	0	0	0	0	0	0	0	0	0	0	0	0
			0.0%	0	0	0	0	0	0	0	0	0	0	0	0	0
	福岡		13.8%	9,036	619	619	702	915	1,483	1,359	0	606	745	398	204	1,387
			4.3%	4,229,511	295,439	295,439	298,326	488,912	793,580	731,441	0	292,928	311,214	155,698	145,845	420,689
	佐賀		1.1%	691	42	42	12	202	174	168	0	0	51	0	0	0
			0.3%	285,444	7,812	7,812	25,200	131,712	81,039	15,120	0	0	16,749	0	0	0
長崎		0.1%	33	0	0	0	13	20	0	0	0	0	0	0	0	
		0.0%	42,368	0	0	0	16,170	26,198	0	0	0	0	0	0	0	
沖縄		0.0%	28	0	0	16	10	0	0	0	2	0	0	0	0	
		0.0%	23,310	0	0	10,185	6,825	0	0	0	6,300	0	0	0	0	
その他 県外		15.2%	9,993	862	862	1,392	1,974	633	920	228	702	909	929	257	325	
		9.9%	9,649,053	461,967	461,967	1,872,692	2,507,656	201,643	191,226	73,311	445,645	2,068,501	1,123,753	135,986	104,706	

上段:数量Kg

下段:金額円

品目名	産地名	産地別割合	合計	4月	5月	6月	7月	8月	9月	10月	11月	12月	1月	2月	3月	
バナナ	合計	100%	644,106	74,896	62,766	58,063	61,283	69,121	54,555	0	56,324	60,781	46,955	44,936	54,427	
		100%	106,467,146	13,987,801	11,670,871	10,513,245	10,596,705	10,305,726	8,901,639	0	8,458,837	7,616,138	6,904,253	7,992,091	9,519,840	
	単価															
				165	187	186	181	173	149	163	-	150	125	147	178	175
	前年対比			55.8%	73.1%	55.2%	51.8%	58.2%	60.8%	56.8%	0.0%	55.1%	65.6%	62.7%	67.1%	72.9%
				73.4%	104.7%	77.7%	70.3%	77.0%	83.4%	73.0%	0.0%	76.7%	78.2%	80.2%	85.7%	78.1%
	市内		0.0%	0	0	0	0	0	0	0	0	0	0	0	0	0
			0.0%	0	0	0	0	0	0	0	0	0	0	0	0	0
	三股町		0.0%	0	0	0	0	0	0	0	0	0	0	0	0	0
			0.0%	0	0	0	0	0	0	0	0	0	0	0	0	0
	西諸県郡		0.0%	0	0	0	0	0	0	0	0	0	0	0	0	0
			0.0%	0	0	0	0	0	0	0	0	0	0	0	0	0
	県内		1.9%	12,223	12,130	0	0	93	0	0	0	0	0	0	0	0
			2.2%	2,348,241	2,316,930	0	0	31,311	0	0	0	0	0	0	0	0
	曾於市		0.0%	0	0	0	0	0	0	0	0	0	0	0	0	0
			0.0%	0	0	0	0	0	0	0	0	0	0	0	0	0
	霧島市		0.0%	0	0	0	0	0	0	0	0	0	0	0	0	0
			0.0%	0	0	0	0	0	0	0	0	0	0	0	0	0
	鹿児島県内		0.0%	0	0	0	0	0	0	0	0	0	0	0	0	0
			0.0%	0	0	0	0	0	0	0	0	0	0	0	0	0
熊本		0.0%	5	0	0	0	5	0	0	0	0	0	0	0	0	
		0.0%	2,100	0	0	0	2,100	0	0	0	0	0	0	0	0	
大分		0.0%	0	0	0	0	0	0	0	0	0	0	0	0	0	
		0.0%	0	0	0	0	0	0	0	0	0	0	0	0	0	
福岡		0.0%	0	0	0	0	0	0	0	0	0	0	0	0	0	
		0.0%	0	0	0	0	0	0	0	0	0	0	0	0	0	
佐賀		0.0%	0	0	0	0	0	0	0	0	0	0	0	0	0	
		0.0%	0	0	0	0	0	0	0	0	0	0	0	0	0	
長崎		0.0%	0	0	0	0	0	0	0	0	0	0	0	0	0	
		0.0%	0	0	0	0	0	0	0	0	0	0	0	0	0	
沖縄		0.0%	0	0	0	0	0	0	0	0	0	0	0	0	0	
		0.0%	0	0	0	0	0	0	0	0	0	0	0	0	0	
その他		98.1%	631,878	62,766	62,766	58,063	61,278	69,028	54,555	0	56,324	60,781	46,955	44,936	54,427	
県外		97.8%	104,116,805	11,670,871	11,670,871	10,513,245	10,594,605	10,274,415	8,901,639	0	8,458,837	7,616,138	6,904,253	7,992,091	9,519,840	

上段:数量Kg

下段:金額円

品目名	産地名	産地別割合	合計	4月	5月	6月	7月	8月	9月	10月	11月	12月	1月	2月	3月	
パ イ ン ア ッ プ ル	合計	100%	141,031	14,387	14,387	14,096	15,592	15,048	8,880	6,500	10,867	13,776	11,026	6,762	9,710	
		100%	26,773,069	2,729,073	2,729,073	2,762,300	3,165,942	2,978,181	1,846,944	1,379,158	1,902,196	2,144,622	1,628,804	1,365,646	2,141,130	
	単価															
				190	190	190	196	203	198	208	212	175	156	148	202	221
	前年対比			78.4%	68.0%	72.7%	67.4%	70.8%	102.7%	88.7%	46.8%	87.1%	94.3%	122.6%	73.2%	80.4%
				87.9%	73.6%	74.2%	86.7%	83.0%	107.1%	84.1%	59.8%	103.0%	113.4%	120.3%	93.9%	96.1%
	市内		0.0%	0	0	0	0	0	0	0	0	0	0	0	0	0
			0.0%	0	0	0	0	0	0	0	0	0	0	0	0	0
	三股町		0.0%	0	0	0	0	0	0	0	0	0	0	0	0	0
			0.0%	0	0	0	0	0	0	0	0	0	0	0	0	0
	西諸県郡		0.0%	0	0	0	0	0	0	0	0	0	0	0	0	0
			0.0%	0	0	0	0	0	0	0	0	0	0	0	0	0
	県内		0.6%	790	10	10	240	0	0	150	0	150	0	160	70	0
			0.4%	104,595	315	315	33,600	0	0	25,349	-189	15,225	0	8,400	21,580	0
	曾於市		0.0%	0	0	0	0	0	0	0	0	0	0	0	0	0
			0.0%	0	0	0	0	0	0	0	0	0	0	0	0	0
	霧島市		0.0%	0	0	0	0	0	0	0	0	0	0	0	0	0
			0.0%	0	0	0	0	0	0	0	0	0	0	0	0	0
	鹿児島県内		0.0%	0	0	0	0	0	0	0	0	0	0	0	0	0
			0.0%	0	0	0	0	0	0	0	0	0	0	0	0	0
	熊本		2.0%	2,810	290	290	100	300	0	0	350	200	300	0	100	880
			2.0%	525,033	38,955	38,955	16,076	47,250	0	0	75,968	30,198	45,297	0	18,270	214,064
	大分		0.0%	0	0	0	0	0	0	0	0	0	0	0	0	0
			0.0%	0	0	0	0	0	0	0	0	0	0	0	0	0
	福岡		33.5%	47,313	3,393	3,393	5,877	7,379	0	2,650	2,840	4,077	7,276	5,896	2,762	1,770
			37.7%	10,090,597	937,776	937,776	1,335,059	1,744,943	0	615,762	771,310	795,716	1,090,985	748,532	582,383	530,355
	佐賀		0.0%	0	0	0	0	0	0	0	0	0	0	0	0	0
			0.0%	0	0	0	0	0	0	0	0	0	0	0	0	0
長崎		0.0%	0	0	0	0	0	0	0	0	0	0	0	0	0	
		0.0%	0	0	0	0	0	0	0	0	0	0	0	0	0	
沖縄		0.0%	16	0	0	16	0	0	0	0	0	0	0	0	0	
		0.0%	10,448	0	0	10,448	0	0	0	0	0	0	0	0	0	
その他		63.9%	90,102	10,694	10,694	7,863	7,913	15,048	6,080	3,310	6,440	6,200	4,970	3,830	7,060	
県外		59.9%	16,042,396	1,752,027	1,752,027	1,367,117	1,373,749	2,978,181	1,205,833	532,069	1,061,057	1,008,340	871,872	743,413	1,396,711	

上段:数量Kg

下段:金額円

品目名	産地名	産地別割合	合計	4月	5月	6月	7月	8月	9月	10月	11月	12月	1月	2月	3月	
レモン	合計	100%	63,016	7,213	7,213	5,706	6,778	7,179	5,027	2,214	5,299	5,550	3,046	3,007	4,784	
		100%	19,366,348	1,887,410	1,887,410	1,444,744	1,921,444	2,658,627	1,738,207	822,655	1,623,422	1,800,301	1,047,202	1,080,948	1,453,978	
	単価															
				307	262	262	253	283	370	346	372	306	324	344	359	304
	前年対比			86.8%	136.0%	104.9%	86.2%	103.2%	104.7%	80.5%	35.6%	70.4%	95.4%	69.2%	69.1%	81.9%
				131.9%	193.0%	121.0%	97.0%	126.3%	159.6%	135.2%	80.1%	149.8%	149.0%	121.7%	134.8%	120.9%
	市内		0.0%	0	0	0	0	0	0	0	0	0	0	0	0	0
			0.0%	0	0	0	0	0	0	0	0	0	0	0	0	0
	三股町		0.0%	0	0	0	0	0	0	0	0	0	0	0	0	0
			0.0%	0	0	0	0	0	0	0	0	0	0	0	0	0
	西諸県郡		0.0%	0	0	0	0	0	0	0	0	0	0	0	0	0
			0.0%	0	0	0	0	0	0	0	0	0	0	0	0	0
	県内		1.6%	977	151	151	0	0	0	0	0	0	645	0	0	30
			0.5%	89,303	9,135	9,135	0	0	0	0	0	0	63,945	0	0	7,088
	曾於市		0.0%	0	0	0	0	0	0	0	0	0	0	0	0	0
			0.0%	0	0	0	0	0	0	0	0	0	0	0	0	0
	霧島市		0.0%	0	0	0	0	0	0	0	0	0	0	0	0	0
			0.0%	0	0	0	0	0	0	0	0	0	0	0	0	0
	鹿児島県内		0.0%	0	0	0	0	0	0	0	0	0	0	0	0	0
			0.0%	0	0	0	0	0	0	0	0	0	0	0	0	0
	熊本		2.3%	1,461	561	561	63	0	0	0	0	0	0	0	0	276
			2.3%	438,865	160,535	160,535	20,827	0	0	0	0	0	0	0	0	96,968
	大分		0.0%	0	0	0	0	0	0	0	0	0	0	0	0	0
			0.0%	0	0	0	0	0	0	0	0	0	0	0	0	0
	福岡		23.3%	14,688	1,531	1,531	2,844	0	0	0	1,809	0	2,230	1,507	1,138	2,098
			24.0%	4,639,413	407,668	407,668	693,373	0	0	0	671,255	0	804,449	611,347	446,728	596,925
	佐賀		1.2%	773	0	0	0	0	30	180	0	563	0	0	0	0
			0.5%	95,709	0	0	0	0	14,175	52,500	0	29,034	0	0	0	0
長崎		0.0%	0	0	0	0	0	0	0	0	0	0	0	0	0	
		0.0%	0	0	0	0	0	0	0	0	0	0	0	0	0	
沖縄		0.0%	0	0	0	0	0	0	0	0	0	0	0	0	0	
		0.0%	0	0	0	0	0	0	0	0	0	0	0	0	0	
その他 県外		71.6%	45,117	4,970	4,970	2,799	6,778	7,149	4,847	405	4,736	2,675	1,539	1,869	2,380	
		72.8%	14,103,058	1,310,072	1,310,072	730,544	1,921,444	2,644,452	1,685,707	151,400	1,594,388	931,907	435,855	634,220	752,997	

上段:数量Kg

下段:金額円

品目名	産地名	産地別割合	合計	4月	5月	6月	7月	8月	9月	10月	11月	12月	1月	2月	3月	
グ レ ー プ フ ル ー ツ	合計	100%	63,181	5,169	5,169	8,438	5,823	9,184	4,033	6,105	9,117	4,248	2,033	1,652	2,210	
		100%	10,613,558	1,047,794	1,047,794	1,104,292	1,045,476	1,587,973	704,661	530,867	1,213,864	912,569	515,818	388,763	513,687	
	単価		168	203	203	131	180	173	175	87	133	215	254	235	232	
	前年対比		84.8%	87.0%	54.0%	95.5%	74.7%	76.4%	67.3%	125.3%	204.1%	86.3%	73.5%	49.3%	56.2%	
			80.2%	96.6%	64.6%	76.4%	76.0%	75.3%	64.8%	60.1%	150.9%	93.3%	92.0%	77.8%	65.3%	
	市内	0.0%	0	0	0	0	0	0	0	0	0	0	0	0	0	0
		0.0%	0	0	0	0	0	0	0	0	0	0	0	0	0	0
	三股町	0.0%	0	0	0	0	0	0	0	0	0	0	0	0	0	0
		0.0%	0	0	0	0	0	0	0	0	0	0	0	0	0	0
	西諸県郡	0.0%	0	0	0	0	0	0	0	0	0	0	0	0	0	0
		0.0%	0	0	0	0	0	0	0	0	0	0	0	0	0	0
	県内	0.5%	300	150	150	0	0	0	0	0	0	0	0	0	0	0
		0.1%	11,970	5,985	5,985	0	0	0	0	0	0	0	0	0	0	0
	曾於市	0.0%	0	0	0	0	0	0	0	0	0	0	0	0	0	0
		0.0%	0	0	0	0	0	0	0	0	0	0	0	0	0	0
	霧島市	0.0%	0	0	0	0	0	0	0	0	0	0	0	0	0	0
		0.0%	0	0	0	0	0	0	0	0	0	0	0	0	0	0
	鹿児島県内	0.0%	0	0	0	0	0	0	0	0	0	0	0	0	0	0
		0.0%	0	0	0	0	0	0	0	0	0	0	0	0	0	0
	熊本	12.0%	7,590	1,082	1,082	180	212	1,679	1,651	81	581	780	118	69	75	
		15.0%	1,589,693	208,357	208,357	40,530	44,709	306,590	307,002	18,060	158,403	220,013	39,307	18,310	20,055	
	大分	0.0%	0	0	0	0	0	0	0	0	0	0	0	0	0	0
		0.0%	0	0	0	0	0	0	0	0	0	0	0	0	0	0
	福岡	57.5%	36,312	2,160	2,160	5,274	3,269	4,657	1,462	5,992	6,274	2,004	887	784	1,389	
		53.9%	5,721,418	466,918	466,918	740,939	553,238	832,812	239,369	505,667	695,720	457,410	238,970	196,938	326,519	
	佐賀	1.7%	1,064	532	532	0	0	0	0	0	0	0	0	0	0	0
		2.1%	224,616	112,308	112,308	0	0	0	0	0	0	0	0	0	0	0
	長崎	0.0%	0	0	0	0	0	0	0	0	0	0	0	0	0	0
	0.0%	0	0	0	0	0	0	0	0	0	0	0	0	0	0	
沖縄	0.0%	0	0	0	0	0	0	0	0	0	0	0	0	0	0	
	0.0%	0	0	0	0	0	0	0	0	0	0	0	0	0	0	
その他	28.4%	17,915	1,245	1,245	2,984	2,342	2,848	920	32	2,262	1,464	1,028	799	746		
県外	28.9%	3,065,861	254,226	254,226	322,823	447,529	448,571	158,290	7,140	359,741	235,146	237,541	173,515	167,113		

上段:数量Kg

下段:金額円

品目名	産地名	産地別割合	合計	4月	5月	6月	7月	8月	9月	10月	11月	12月	1月	2月	3月	
オレンジ	合計	100%	107,323	11,748	11,748	10,380	11,089	19,230	10,780	4,798	6,284	6,460	4,376	4,761	5,669	
		100%	25,784,342	2,765,249	2,765,249	2,458,504	2,415,892	4,175,713	2,453,789	1,025,741	1,628,000	1,521,288	1,198,288	1,518,511	1,858,118	
	単価															
				240	235	235	237	218	217	228	214	259	235	274	319	328
	前年対比			80.1%	92.0%	68.8%	72.3%	78.2%	82.5%	72.5%	45.3%	113.2%	129.7%	118.5%	102.1%	71.5%
				94.5%	97.7%	75.0%	77.7%	80.5%	93.1%	98.1%	61.3%	150.1%	130.0%	137.7%	142.6%	106.2%
	市内		0.0%	0	0	0	0	0	0	0	0	0	0	0	0	0
			0.0%	0	0	0	0	0	0	0	0	0	0	0	0	0
	三股町		0.0%	0	0	0	0	0	0	0	0	0	0	0	0	0
			0.0%	0	0	0	0	0	0	0	0	0	0	0	0	0
	西諸県郡		0.0%	0	0	0	0	0	0	0	0	0	0	0	0	0
			0.0%	0	0	0	0	0	0	0	0	0	0	0	0	0
	県内		0.0%	50	25	25	0	0	0	0	0	0	0	0	0	0
			0.0%	1,260	630	630	0	0	0	0	0	0	0	0	0	0
	曾於市		0.0%	0	0	0	0	0	0	0	0	0	0	0	0	0
			0.0%	0	0	0	0	0	0	0	0	0	0	0	0	0
	霧島市		0.0%	0	0	0	0	0	0	0	0	0	0	0	0	0
			0.0%	0	0	0	0	0	0	0	0	0	0	0	0	0
	鹿児島県内		0.0%	0	0	0	0	0	0	0	0	0	0	0	0	0
			0.0%	0	0	0	0	0	0	0	0	0	0	0	0	0
	熊本		1.5%	1,569	0	0	0	0	0	0	109	190	328	174	178	590
			2.1%	551,920	0	0	0	0	0	0	28,219	60,480	93,576	67,181	63,809	238,655
	大分		0.0%	0	0	0	0	0	0	0	0	0	0	0	0	0
			0.0%	0	0	0	0	0	0	0	0	0	0	0	0	0
	福岡		44.7%	48,008	6,614	6,614	6,282	7,328	0	5,876	3,102	3,096	4,054	2,249	1,757	1,036
			44.6%	11,498,583	1,588,123	1,588,123	1,515,550	1,622,248	0	1,299,386	660,734	830,408	884,100	606,464	580,498	322,949
	佐賀		0.0%	0	0	0	0	0	0	0	0	0	0	0	0	0
			0.0%	0	0	0	0	0	0	0	0	0	0	0	0	0
長崎		0.0%	0	0	0	0	0	0	0	0	0	0	0	0	0	
		0.0%	0	0	0	0	0	0	0	0	0	0	0	0	0	
沖縄		0.0%	0	0	0	0	0	0	0	0	0	0	0	0	0	
		0.0%	0	0	0	0	0	0	0	0	0	0	0	0	0	
その他		53.8%	57,696	5,109	5,109	4,098	3,761	19,230	4,904	1,587	2,998	2,078	1,953	2,826	4,043	
県外		53.3%	13,732,579	1,176,496	1,176,496	942,954	793,644	4,175,713	1,154,403	336,788	737,112	543,612	524,643	874,204	1,296,514	

上段:数量Kg

下段:金額円

品目名	産地名	産地別割合	合計	4月	5月	6月	7月	8月	9月	10月	11月	12月	1月	2月	3月	
キュー イ フ ル ー ツ	合計	100%	57,233	4,633	4,633	5,623	5,819	8,224	5,515	4,161	6,853	4,000	1,580	3,278	2,916	
		100%	26,637,676	2,316,680	2,316,680	2,844,878	2,927,973	3,982,527	2,716,713	1,856,989	3,085,515	1,557,270	646,314	1,328,712	1,057,425	
	単価															
				465	500	500	506	503	484	493	446	450	389	409	405	363
	前年対比			84.2%	179.5%	102.9%	99.3%	89.2%	94.8%	99.2%	59.3%	93.7%	51.6%	35.9%	66.8%	95.2%
				87.2%	185.6%	96.6%	98.4%	99.6%	98.0%	100.4%	61.1%	93.1%	47.5%	37.4%	72.7%	95.5%
	市内		0.0%	0	0	0	0	0	0	0	0	0	0	0	0	0
			0.0%	0	0	0	0	0	0	0	0	0	0	0	0	0
	三股町		0.0%	0	0	0	0	0	0	0	0	0	0	0	0	0
			0.0%	0	0	0	0	0	0	0	0	0	0	0	0	0
	西諸県郡		0.0%	0	0	0	0	0	0	0	0	0	0	0	0	0
			0.0%	0	0	0	0	0	0	0	0	0	0	0	0	0
	県内		5.2%	2,956	26	26	0	0	0	0	0	28	290	809	872	905
			3.6%	966,232	3,675	3,675	0	0	0	0	0	7,350	77,658	286,608	292,320	294,946
	曾於市		0.0%	0	0	0	0	0	0	0	0	0	0	0	0	0
			0.0%	0	0	0	0	0	0	0	0	0	0	0	0	0
	霧島市		0.0%	0	0	0	0	0	0	0	0	0	0	0	0	0
			0.0%	0	0	0	0	0	0	0	0	0	0	0	0	0
	鹿児島県内		0.0%	0	0	0	0	0	0	0	0	0	0	0	0	0
			0.0%	0	0	0	0	0	0	0	0	0	0	0	0	0
	熊本		1.5%	885	104	104	254	7	226	0	135	7	48	0	0	0
			1.7%	442,188	51,891	51,891	126,788	4,961	113,075	0	64,129	3,539	25,914	0	0	0
	大分		0.0%	0	0	0	0	0	0	0	0	0	0	0	0	0
			0.0%	0	0	0	0	0	0	0	0	0	0	0	0	0
	福岡		19.1%	10,930	730	730	0	508	2,798	424	1,055	2,647	382	340	812	504
			19.3%	5,129,552	365,350	365,350	0	228,900	1,256,918	211,318	494,216	1,234,112	181,792	137,645	380,037	273,914
	佐賀		0.7%	375	0	0	0	0	0	0	0	200	158	18	0	0
			0.6%	168,000	0	0	0	0	0	0	0	84,000	76,860	7,140	0	0
長崎		0.7%	405	0	0	0	0	0	0	0	405	0	0	0	0	
		0.4%	98,280	0	0	0	0	0	0	0	98,280	0	0	0	0	
沖縄		0.0%	0	0	0	0	0	0	0	0	0	0	0	0	0	
		0.0%	0	0	0	0	0	0	0	0	0	0	0	0	0	
その他		72.8%	41,683	3,773	3,773	5,369	5,304	5,200	5,091	2,971	3,566	3,122	414	1,594	1,507	
県外		74.5%	19,833,424	1,895,764	1,895,764	2,718,090	2,694,112	2,612,534	2,505,395	1,298,644	1,658,234	1,195,046	214,921	656,355	488,565	

上段:数量Kg

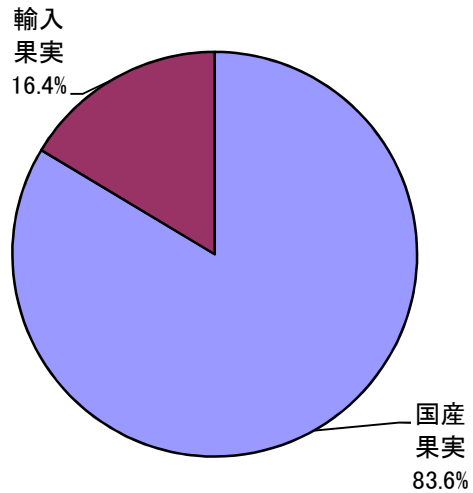
下段:金額円

品目名	産地名	産地別割合	合計	4月	5月	6月	7月	8月	9月	10月	11月	12月	1月	2月	3月	
その他輸入果実	合計	100%	118,101	15,120	15,120	12,794	11,927	8,052	6,830	4,666	9,596	14,132	4,978	6,617	8,270	
		100%	50,709,326	7,376,956	7,376,956	7,030,501	6,116,002	3,697,216	3,401,922	1,365,105	3,165,541	3,130,758	2,185,806	2,494,743	3,367,820	
	単価			429	488	488	550	513	459	498	293	330	222	439	377	407
				98.6%	134.7%	113.0%	103.0%	162.4%	112.8%	106.8%	35.5%	81.7%	113.6%	76.9%	110.6%	68.3%
	前年対比			114.7%	166.0%	114.4%	115.3%	165.3%	115.1%	122.2%	36.2%	103.9%	101.0%	106.9%	113.6%	100.3%
				0.0%	0	0	0	0	0	0	0	0	0	0	0	0
	市内			0.0%	0	0	0	0	0	0	0	0	0	0	0	0
				0.0%	0	0	0	0	0	0	0	0	0	0	0	0
	三股町			0.0%	0	0	0	0	0	0	0	0	0	0	0	0
				0.0%	0	0	0	0	0	0	0	0	0	0	0	0
	西諸県郡			0.0%	0	0	0	0	0	0	0	0	0	0	0	0
				0.0%	0	0	0	0	0	0	0	0	0	0	0	0
	県内			0.5%	622	296	296	2	5	0	0	17	0	0	0	6
				0.4%	205,160	81,249	81,249	5,439	24,518	2,100	0	7,980	0	0	0	2,625
	曾於市			0.7%	770	13	13	141	245	273	85	0	0	0	0	0
				1.7%	837,486	33,075	33,075	345,366	230,059	152,939	42,972	0	0	0	0	0
	霧島市			0.0%	0	0	0	0	0	0	0	0	0	0	0	0
				0.0%	0	0	0	0	0	0	0	0	0	0	0	0
	鹿児島県内			0.1%	86	0	0	80	0	0	0	0	0	0	0	6
				0.2%	87,924	0	0	85,299	0	0	0	0	0	0	0	2,625
	熊本			5.7%	6,781	1,485	1,485	1,700	281	35	15	223	328	155	110	964
				8.2%	4,174,333	827,071	827,071	1,423,574	320,135	18,375	7,875	124,100	169,712	47,355	45,360	363,705
	大分			0.0%	0	0	0	0	0	0	0	0	0	0	0	0
				0.0%	0	0	0	0	0	0	0	0	0	0	0	0
	福岡			21.9%	25,856	3,619	3,619	1,705	2,961	1,529	1,845	1,433	1,896	4,616	614	634
				19.5%	9,882,101	1,350,607	1,350,607	635,184	1,798,118	783,664	931,392	404,390	592,122	556,762	261,497	358,381
	佐賀			0.0%	0	0	0	0	0	0	0	0	0	0	0	0
				0.0%	0	0	0	0	0	0	0	0	0	0	0	0
長崎			0.0%	0	0	0	0	0	0	0	0	0	0	0	0	
			0.0%	0	0	0	0	0	0	0	0	0	0	0	0	
沖縄			0.0%	10	5	5	0	0	0	0	0	0	0	0	0	
			0.0%	21,000	10,500	10,500	0	0	0	0	0	0	0	0	0	
その他 県外			71.1%	83,976	9,702	9,702	9,246	8,355	6,215	4,885	3,233	7,460	9,188	4,209	5,873	
			70.0%	35,501,322	5,074,454	5,074,454	4,620,938	3,657,873	2,740,138	2,419,683	960,715	2,441,339	2,404,284	1,876,954	2,091,002	

輸入品目取扱円グラフ(果実)

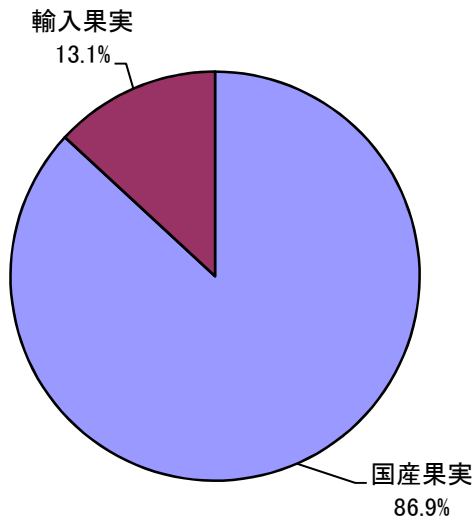
取扱数量(kg)

合計	7,284,213
国産果実	6,090,220
輸入果実	1,193,992



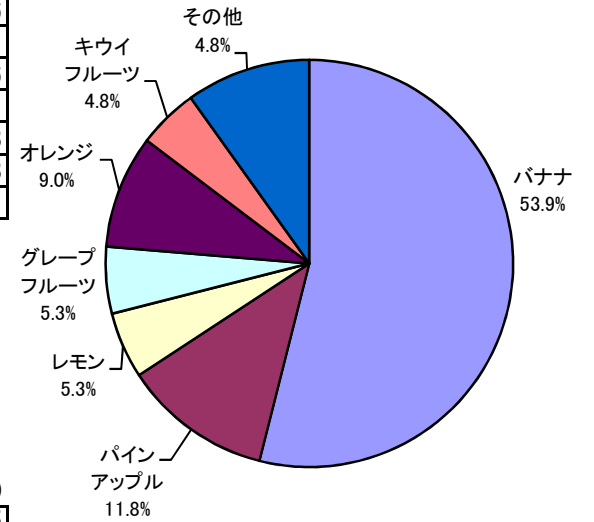
取扱金額(円)

合計	2,031,132,014
国産果実	1,764,780,549
輸入果実	266,351,465



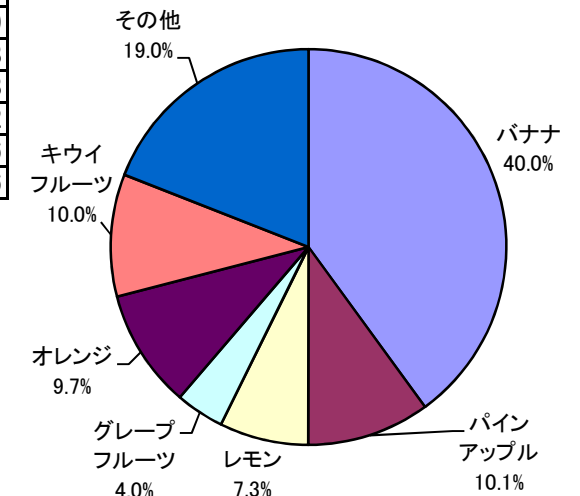
取扱数量(kg)

合計	1,193,992
バナナ	644,106
パインアップル	141,031
レモン	63,016
グレープフルーツ	63,181
オレンジ	107,323
キウイフルーツ	57,233
その他	118,101



取扱金額(円)

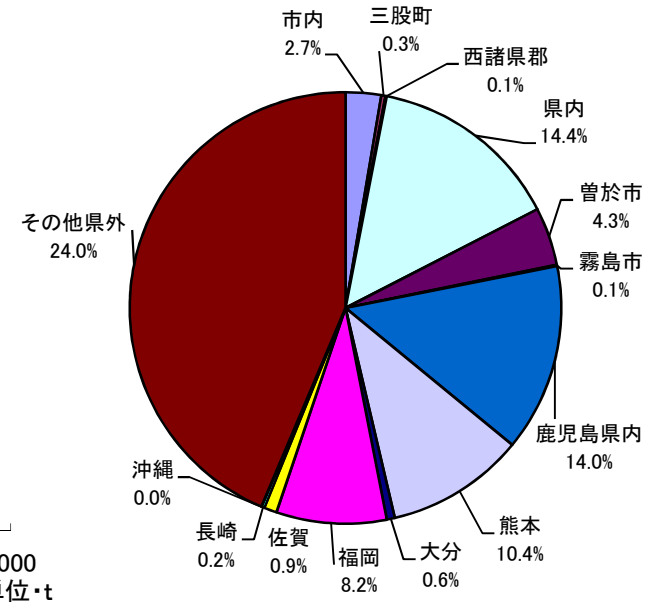
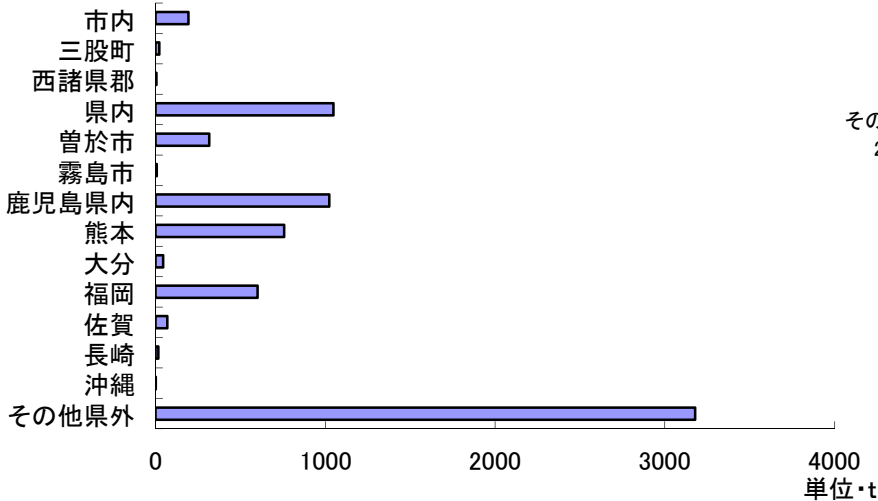
合計	266,351,465
バナナ	106,467,146
パインアップル	26,773,069
レモン	19,366,348
グレープフルーツ	10,613,558
オレンジ	25,784,342
キウイフルーツ	26,637,676
その他	50,709,326



取扱品目産地別グラフ(果実)

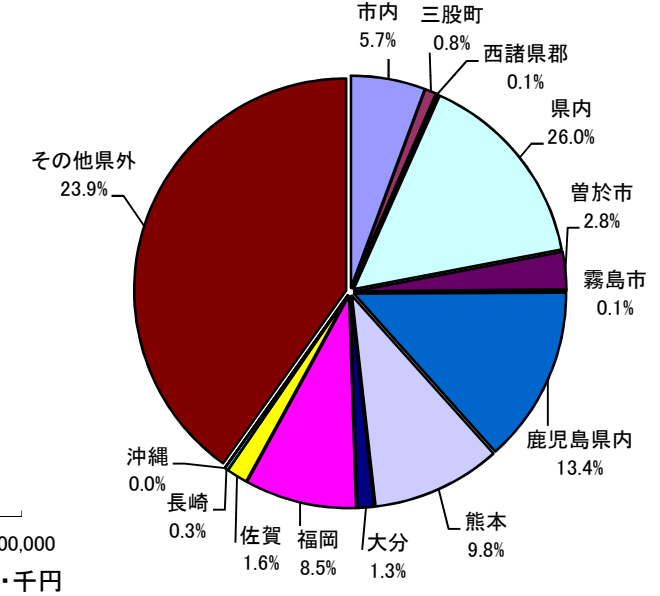
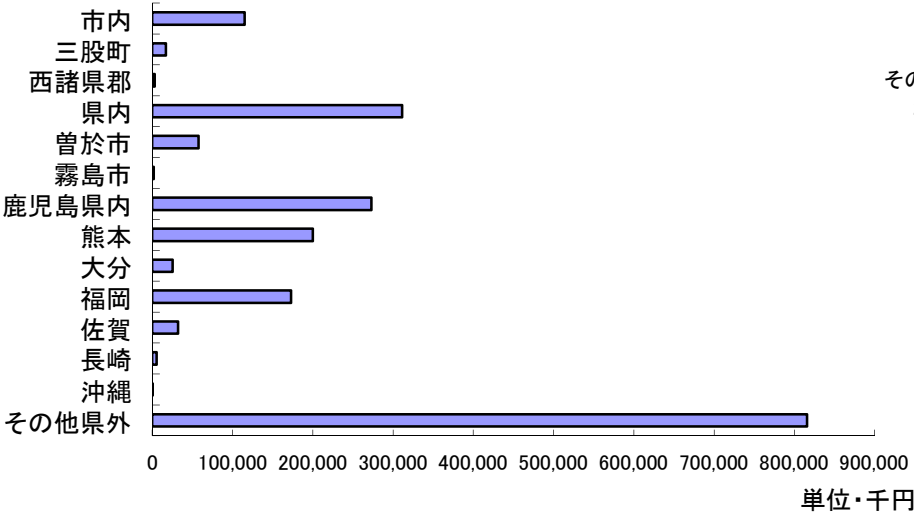
取扱数量(t)

合計	7,284
市内	194
三股町	22
西諸県郡	6
県内	1,048
曾於市	316
霧島市	8
鹿児島県内	1,023
熊本	757
大分	44
福岡	601
佐賀	69
長崎	18
沖縄	0
その他県外	3,178



取扱金額(千円)

合計	2,031,132
市内	115,093
三股町	17,219
西諸県郡	2,988
県内	311,425
曾於市	57,734
霧島市	1,910
鹿児島県内	273,058
熊本	199,872
大分	25,406
福岡	172,950
佐賀	32,316
長崎	5,598
沖縄	55
その他県外	815,508



品目別：月別取扱高10位(果実)

数量

単位：kg

順位		年間	4月	5月	6月	7月	8月	9月	10月	11月	12月	1月	2月	3月
1位	品目名	ふじ	ふじ	ふじ	西瓜	西瓜	西瓜	みかん	みかん	みかん	みかん	みかん	ふじ	ふじ
	数量	1,106,309	116,339	110,479	113,927	224,091	149,452	88,829	112,166	207,995	241,417	112,534	124,043	162,872
2位	品目名	みかん	西瓜	西瓜	ふじ	ジョナゴールド	ジョナゴールド	バナナ	ふじ	ふじ	ふじ	ふじ	みかん	莓
	数量	957,289	87,714	87,714	86,358	77,960	109,340	54,555	70,785	98,235	102,380	96,768	89,358	59,749
3位	品目名	西瓜	バナナ	バナナ	バナナ	ふじ	バナナ	二十世紀梨	二十世紀梨	バナナ	バナナ	バナナ	バナナ	バナナ
	数量	680,545	74,896	62,766	58,063	70,967	69,121	44,872	14,850	56,324	60,781	46,955	44,936	54,427
4位	品目名	バナナ	ジョナゴールド	ジョナゴールド	ジョナゴールド	バナナ	ふじ	豊水	パインアップル	富有柿	王林	莓	莓	みかん
	数量	644,106	46,410	46,410	58,010	61,283	60,643	44,208	6,500	37,867	22,500	30,053	44,364	46,472
5位	品目名	ジョナゴールド	莓	莓	王林	桃	巨峰	栗	グレープフルーツ	王林	富有柿	王林	王林	ジョナゴールド
	数量	449,516	16,672	16,672	14,576	31,708	33,901	30,642	6,105	12,896	19,957	14,750	14,200	40,400
6位	品目名	莓	パインアップル	パインアップル	パインアップル	パインアップル	桃	ジョナゴールド	巨峰	パインアップル	莓	ジョナゴールド	伊予柑	王林
	数量	195,569	14,387	14,387	14,096	15,592	32,477	20,500	4,838	10,867	18,525	12,634	12,745	25,220
7位	品目名	王林	王林	王林	桃	みかん	みかん	桃	オレンジ	ジョナゴールド	アールスメロン	パインアップル	ジョナゴールド	日向夏
	数量	154,216	14,144	14,144	13,065	14,774	30,984	18,403	4,798	9,650	14,819	11,026	12,730	12,733
8位	品目名	パインアップル	オレンジ	オレンジ	オレンジ	王林	豊水	巨峰	キューイフルーツ	グレープフルーツ	パインアップル	伊予柑	八朔	伊予柑
	数量	141,031	11,748	11,748	10,380	13,746	19,615	16,944	4,161	9,117	13,776	9,977	10,237	10,554
9位	品目名	オレンジ	アールスメロン	アールスメロン	グレープフルーツ	巨峰	オレンジ	オレンジ	栗	アールスメロン	ジョナゴールド	富有柿	日向夏	パインアップル
	数量	107,323	10,585	10,585	8,438	12,359	19,230	10,780	3,822	6,861	12,992	8,080	7,377	9,710
10位	品目名	桃	枇杷	枇杷	みかん	オレンジ	パインアップル	パインアップル	西瓜	キューイフルーツ	オレンジ	オレンジ	パインアップル	八朔
	数量	99,266	9,641	9,641	6,336	11,089	15,048	8,880	2,822	6,853	6,460	4,376	6,762	6,094

金額

単位：円

順位		年間	4月	5月	6月	7月	8月	9月	10月	11月	12月	1月	2月	3月
1位	品目名	ふじ	ふじ	ふじ	ふじ	西瓜	ジョナゴールド	栗	ふじ	ふじ	ふじ	莓	莓	ふじ
	数量	315,499,264	32,115,742	30,766,544	26,433,184	26,119,766	31,482,413	15,244,875	18,460,788	28,021,890	31,837,189	34,760,189	43,624,465	44,965,673
2位	品目名	莓	西瓜	西瓜	西瓜	ふじ	巨峰	みかん	みかん	みかん	莓	ふじ	ふじ	莓
	数量	185,237,738	19,513,468	19,513,468	20,042,155	22,108,559	22,778,334	14,849,172	9,882,537	24,068,504	31,382,505	27,093,089	32,534,066	40,585,585
3位	品目名	みかん	バナナ	ジョナゴールド	ジョナゴールド	ジョナゴールド	ふじ	二十世紀梨	二十世紀梨	バナナ	みかん	みかん	みかん	ジョナゴールド
	数量	150,657,290	13,987,801	13,313,257	15,925,403	21,328,756	19,560,345	12,522,668	3,788,978	8,458,837	29,995,315	15,066,456	12,883,762	12,268,292
4位	品目名	ジョナゴールド	ジョナゴールド	バナナ	バナナ	桃	みかん	巨峰	巨峰	莓	アールスメロン	バナナ	バナナ	バナナ
	数量	128,319,057	13,313,257	11,670,871	10,513,245	15,545,477	16,002,372	11,373,810	3,052,896	7,005,012	9,368,547	6,904,253	7,992,091	9,519,840
5位	品目名	バナナ	莓	莓	桃	巨峰	西瓜	豊水	キューイフルーツ	富有柿	バナナ	ジョナゴールド	ジョナゴールド	みかん
	数量	106,467,146	11,634,882	11,634,882	5,814,662	12,201,548	15,118,952	10,744,361	1,856,989	6,286,874	7,616,138	4,361,333	3,915,450	7,339,748
6位	品目名	西瓜	アールスメロン	アールスメロン	みかん	バナナ	桃	バナナ	パインアップル	キューイフルーツ	王林	王林	王林	王林
	数量	102,917,975	6,741,624	6,741,624	4,596,271	10,596,705	13,710,022	8,901,639	1,379,158	3,085,515	5,198,705	3,599,167	3,597,786	7,010,416
7位	品目名	巨峰	枇杷	枇杷	巨峰	みかん	バナナ	桃	栗	アールスメロン	ジョナゴールド	富有柿	日向夏	日向夏
	数量	55,591,487	4,430,395	4,430,395	4,544,946	9,700,323	10,305,726	6,944,334	1,309,616	2,960,161	4,395,353	2,388,283	2,221,199	3,776,969
8位	品目名	桃	王林	王林	すもも	デラウェア	豊水	ジョナゴールド	オレンジ	王林	富有柿	パインアップル	アールスメロン	パインアップル
	数量	45,091,237	3,283,823	3,283,823	4,014,783	3,653,192	5,565,189	5,107,725	1,025,741	2,903,145	3,962,262	1,628,804	1,981,466	2,141,130
9位	品目名	アールスメロン	みかん	みかん	王林	すもも	オレンジ	キューイフルーツ	レモン	ジョナゴールド	パインアップル	アールスメロン	富有柿	オレンジ
	数量	40,379,386	3,136,415	3,136,415	3,504,795	3,238,057	4,175,713	2,716,713	822,655	2,432,273	2,144,622	1,554,893	1,651,249	1,858,118
10位	品目名	王林	オレンジ	オレンジ	デラウェア	パインアップル	キューイフルーツ	オレンジ	アールスメロン	パインアップル	レモン	伊予柑	オレンジ	アールスメロン
	数量	37,333,985	2,765,249	2,765,249	3,085,740	3,165,942	3,982,527	2,453,789	800,205	1,902,196	1,800,301	1,296,867	1,518,511	1,812,176

主要品目・月別平均単価(果実)

単位:円

品目名	年次	平均	4月	5月	6月	7月	8月	9月	10月	11月	12月	1月	2月	3月	品目名	年次	平均	4月	5月	6月	7月	8月	9月	10月	11月	12月	1月	2月	3月	
みかん	21年	373	364	1166	834	728	671	152	70	72	86	94	98	144	デラウェア	21年	989	1,976	1,363	872	559	515	649	-	-	-	-	-	-	
	22年	394	271	913	824	711	623	240	133	124	174	228	253	241		22年	793	1,342	1,356	1,062	286	531	625	350	-	-	-	-	-	
	23年	424	985	983	707	693	561	266	109	107	141	170	185	181		23年	1,051	2,530	1,411	1,190	826	419	514	525	1,122	919	-	-	-	-
	24年	368	678	976	685	593	553	179	80	92	117	147	157	154		24年	1,075	2,320	1,526	989	849	516	637	690	-	-	-	-	-	-
	25年	399	976	976	725	657	516	167	88	116	124	134	144	158		25年	1,004	1,361	1,361	1,183	770	582	453	-	1,260	1,063	-	-	-	-
日向夏みかん	21年	528	352	433	-	978	-	-	-	780	699	487	272	225	巨峰	21年	787	-	1,505	985	777	693	489	471	587	-	-	-	-	-
	22年	491	219	245	236	-	-	-	929	833	703	445	319	22年		957	-	1,486	1,072	1,008	707	664	762	1,002	-	-	-	-	-	
	23年	472	312	293	-	-	-	-	-	787	660	564	375	309		23年	952	-	1,725	1,411	975	659	656	647	590	-	-	-	-	-
	24年	386	283	226	209	-	-	-	-	675	607	403	383	303		24年	887	-	1,546	1,155	990	724	555	519	718	-	-	-	-	-
	25年	348	128	128	183	165	-	-	-	637	725	567	301	297		25年	1,008	1,576	1,576	1,086	987	672	671	631	866	-	-	-	-	-
伊予柑	21年	98	-	-	-	-	-	-	-	-	-	114	87	92	莓	21年	962	561	342	707	1,240	1,260	1,260	1,279	1,475	1,107	835	765	718	
	22年	192	-	-	-	-	-	-	-	162	196	223	189	22年		1,071	588	486	719	1,257	1,266	1,264	1,385	1,680	1,546	1,077	850	741		
	23年	152	160	-	-	-	-	-	-	-	26	220	181	173		23年	1,056	640	582	682	1,232	1,214	1,325	1,329	1,174	1,298	1,195	1,185	812	
	24年	123	134	-	-	-	-	-	-	-	-	134	118	108		24年	1,080	597	613	728	1,182	1,162	1,204	1,125	1,400	2,095	1,085	941	821	
	25年	111	-	-	-	-	-	-	-	-	-	130	101	102		25年	1,200	698	698	758	1,228	1,284	1,299	2,632	1,294	1,694	1,157	983	679	
富士りんご	21年	271	262	322	341	351	383	327	293	216	195	182	182	204	アールスメロン	21年	518	829	669	342	391	323	327	358	476	591	705	688	512	
	22年	246	225	274	284	334	377	252	229	205	173	179	198	220		22年	488	761	554	362	341	375	419	264	421	626	737	547	443	
	23年	295	200	246	242	272	306	343	323	304	293	323	331	354		23年	517	689	652	349	526	379	296	254	343	655	697	897	472	
	24年	341	358	378	383	460	528	550	250	238	266	226	231	221		24年	490	671	648	222	350	402	242	204	521	641	753	820	403	
	25年	285	276	278	306	312	323	249	261	285	311	280	262	276		25年	507	637	637	351	436	362	366	543	431	632	686	579	428	
陸奥りんご	21年	275	178	333	321	269	274	323	-	153	164	386	175	446	プリンスメロン	21年	119	258	198	85	-	32	22	-	-	-	-	-	-	-
	22年	362	485	401	474	498	475	525	-	143	134	145	371	329		22年	195	238	232	115	-	-	-	-	-	-	-	-	-	
	23年	357	463	179	369	292	418	473	360	236	-	-	230	546		23年	223	257	190	-	-	-	-	-	-	-	-	-	-	
	24年	401	274	494	391	339	455	483	-	-	228	546	476	320		24年	120	232	167	59	-	82	60	-	-	-	-	-	-	
	25年	544	-	-	674	-	619	-	-	105	777	-	-	-		25年	131	190	190	154	77	46	-	-	-	-	-	-	-	-
20世紀梨	21年	163	-	-	-	215	263	183	133	23	-	-	-	-	西瓜	21年	216	273	218	139	83	79	146	111	213	182	432	365	348	
	22年	232	-	-	-	266	271	337	212	72	-	-	-	-		22年	197	301	244	191	126	162	174	159	133	146	193	202	338	
	23年	234	-	-	-	-	217	231	253	-	-	-	-	-		23年	237	283	243	168	219	97	103	133	261	134	249	498	462	
	24年	282	-	-	-	-	262	300	284	-	-	-	-	-		24年	205	345	245	148	123	148	135	156	159	233	205	151	406	
	25年	250	-	-	-	229	237	279	255	-	-	-	-	-		25年	156	222	222	176	117	101	144	123	152	108	85	99	327	
富有柿	21年	214	-	-	-	-	-	-	90	111	157	303	312	312	バナナ	21年	126	164	165	135	125	134	118	105	88	93	96	142	144	
	22年	317	-	-	-	-	-	-	101	264	320	415	395	410		22年	115	118	131	137	129	113	108	102	99	91	109	111	135	
	23年	340	-	-	-	-	-	-	185	205	340	441	528	-		23年	119	143	118	123	127	114	114	131	115	90	99	122	127	
	24年	196	-	-	-	-	-	-	119	152	146	252	268	240		24年	126	130	132	133	131	109	127	125	108	105	115	139	163	
	25年	229	-	-	-	-	-	-	192	166	199	296	291	-		25年	165	187	186	181	173	149	163	-	150	125	147	178	175	
桃	21年	412	-	793	437	391	383	361	105	-	-	-	-	-	オレンジ	21年	208	225	245	235	209	206	198	142	224	235	181	202	191	
	22年	477	-	735	470	449	414	414	379	-	-	-	-	-		22年	208	222	228	218	196	203	201	206	184	206	209	196	225	
	23年	690	2078	956	423	460	270	308	337	-	-	-	-	-		23年	212	221	216	229	221	196	193	185	205	205	232	227	214	
	24年	447	-	954	363	391	439	326	210	-	-	-	-	-		24年	209	222	216	221	212	192	168	158	195	235	236	228	221	
	25年	598	852	852	445	490	422	377	748	-	-	-	-	-		25年	250	235	235	237	218	217	228	214	259	235	274	319	328	

花 き 部

上段:数量:本
下段:金額:円

切花

品目名	産地名	産地別割合	合計	4月	5月	6月	7月	8月	9月	10月	11月	12月	1月	2月	3月
合計		100.0%	15,586,177	1,267,633	1,453,030	1,026,301	1,270,880	1,502,142	1,400,045	1,102,244	1,026,881	1,622,504	1,099,565	1,238,603	1,576,349
		100.0%	904,902,362	68,295,389	74,495,581	56,075,568	74,546,093	97,862,120	83,528,872	63,485,032	66,312,620	105,119,418	63,335,591	64,217,083	87,628,995
単価			58	54	51	55	59	65	60	58	65	65	58	52	56
前年 対比			95.6%	91.2%	115.6%	87.1%	97.7%	90.8%	106.7%	84.7%	88.9%	99.9%	100.3%	99.0%	88.6%
			98.3%	89.5%	120.3%	106.1%	113.4%	83.9%	106.4%	93.2%	104.6%	90.4%	98.4%	93.8%	99.8%
市内		3.4%	530,269	28,005	61,360	48,755	71,367	54,498	42,888	29,556	39,869	75,150	26,745	24,215	27,861
		2.4%	22,078,382	1,032,675	2,163,551	1,647,896	2,677,395	2,497,892	1,560,689	1,371,704	2,156,952	4,087,335	1,033,683	853,020	995,589
三股町		1.6%	245,729	3,674	18,355	26,750	15,410	48,680	5,240	26,410	2,740	23,990	13,580	50,030	10,870
		1.5%	13,685,973	197,148	1,069,310	1,292,235	626,294	2,848,640	247,695	1,456,928	158,655	1,520,400	717,833	2,895,060	655,778
西諸 県郡		5.3%	821,510	65,990	67,660	94,260	66,620	81,265	106,420	56,570	41,800	92,145	50,230	44,390	54,160
		4.8%	43,443,556	2,694,384	2,448,506	4,382,091	3,218,408	4,968,978	5,229,389	2,915,063	2,974,965	6,084,645	2,859,203	2,504,040	3,163,886
県内		14.7%	2,295,347	148,206	171,397	120,331	170,382	228,551	260,616	198,971	130,995	215,845	205,722	212,851	231,480
		17.9%	161,620,749	13,321,287	15,304,186	9,398,687	10,073,348	12,512,157	13,236,216	11,095,508	10,451,359	17,926,839	15,421,198	14,959,521	17,920,445
曾於市		3.3%	517,114	42,847	51,449	44,036	55,840	59,280	35,706	33,991	35,916	39,165	38,919	30,525	49,440
		3.2%	28,899,854	2,673,552	2,943,738	2,051,600	2,563,538	2,602,142	2,197,062	1,808,504	2,443,607	2,551,931	1,923,878	1,781,435	3,358,866
霧島市		0.1%	20,865	0	0	7,770	2,773	60	0	0	1,960	5,422	2,520	360	0
		0.2%	1,376,414	0	0	367,763	122,640	8,190	0	0	201,180	596,526	70,455	9,660	0
鹿児島 県内		18.7%	2,911,951	351,175	363,655	145,117	206,472	190,689	151,045	132,999	155,563	366,623	211,265	276,410	360,938
		14.9%	134,825,639	15,138,764	13,458,176	6,695,120	9,751,088	11,012,243	7,259,779	7,070,663	8,662,595	19,761,599	10,153,038	10,424,500	15,438,077
熊本		10.2%	1,588,025	101,190	106,425	129,053	161,883	169,993	150,130	125,187	113,649	162,935	91,600	118,986	156,994
		10.6%	96,214,734	5,113,553	4,696,886	7,248,434	10,914,294	12,247,909	10,612,991	8,385,620	7,695,718	10,953,500	4,673,540	5,590,457	8,081,833
大分		0.8%	130,422	13,410	16,390	7,620	15,531	30,301	6,940	4,810	4,040	7,070	5,740	8,340	10,230
		1.1%	10,011,257	1,012,935	1,054,799	514,815	916,949	2,689,076	374,367	305,981	315,945	668,745	587,790	605,955	963,900
福岡		25.3%	3,935,873	272,696	306,179	210,548	335,079	368,989	405,127	331,517	338,279	410,639	306,910	280,282	369,628
		24.6%	222,418,760	13,498,070	16,769,141	11,610,769	20,285,606	21,915,275	23,789,640	17,383,028	20,160,074	25,199,648	16,585,737	14,385,310	20,836,463
佐賀		2.4%	381,233	61,070	92,145	52,999	7,605	20,100	5,390	2,181	9,155	12,990	18,627	38,881	60,090
		2.8%	25,086,222	4,103,453	4,617,165	3,024,315	636,143	649,583	216,563	494,414	1,443,908	2,030,490	1,760,483	2,361,104	3,748,605
長崎		0.0%	0	0	0	0	0	0	0	0	0	0	0	0	0
		0.0%	0	0	0	0	0	0	0	0	0	0	0	0	0
沖縄		1.8%	283,583	44,055	32,402	3,296	2,263	1,880	3,591	2,615	9,485	67,785	15,245	25,801	75,165
		1.2%	10,624,268	1,606,973	1,084,818	184,601	154,119	115,479	190,775	121,217	516,994	2,706,270	424,746	913,227	2,605,050
その他 県外		12.3%	1,924,256	135,315	165,613	135,766	159,655	247,856	226,952	157,437	143,430	142,745	112,462	127,532	169,493
		14.9%	134,616,557	7,902,597	8,885,307	7,657,244	12,606,272	23,794,558	18,613,709	11,076,403	9,130,670	11,031,490	7,124,009	6,933,795	9,860,505

切花合計

上段:数量:本
下段:金額:円

切花

品目名	産地名	産地別割合	合計	4月	5月	6月	7月	8月	9月	10月	11月	12月	1月	2月	3月
合計		100.0%	2,991,542	217,539	284,136	240,770	272,922	301,500	273,845	222,251	175,585	387,039	198,600	215,790	201,565
		100.0%	165,056,147	10,362,240	10,893,971	10,973,025	13,119,750	18,964,176	14,119,187	12,584,255	12,783,960	24,802,470	12,072,270	11,793,863	12,586,980
単価			55	48	38	46	48	63	52	57	73	64	61	55	62
前年対比			94.3%	84.1%	123.8%	91.6%	84.7%	76.1%	92.1%	79.5%	104.8%	118.7%	134.9%	99.4%	75.0%
			99.1%	58.3%	118.4%	126.9%	131.2%	74.8%	85.7%	106.8%	148.6%	116.1%	117.7%	91.5%	88.6%
市内		7.8%	233,043	6,310	21,990	33,590	44,472	23,560	11,660	16,011	13,670	41,970	7,810	8,530	3,470
		6.8%	11,209,065	235,358	705,128	1,098,143	1,928,010	1,297,433	536,813	940,905	977,025	2,629,095	377,003	328,230	155,925
三股町		7.3%	217,960	2,380	17,500	24,850	11,950	34,640	3,920	26,410	2,740	22,060	12,820	48,530	10,160
		7.6%	12,474,840	136,815	1,009,313	1,199,835	445,883	2,303,963	204,383	1,456,928	158,655	1,386,630	704,813	2,839,830	627,795
西諸 県郡		24.7%	739,200	58,060	61,000	86,700	58,880	76,380	98,870	45,420	35,340	83,640	47,360	41,740	45,810
		23.3%	38,375,957	2,512,335	1,908,018	4,022,235	2,920,680	4,586,138	4,649,159	2,246,108	2,547,773	5,151,038	2,698,028	2,350,110	2,784,338
県内		14.1%	422,755	30,350	40,010	26,880	23,580	56,210	86,980	46,260	15,935	31,430	24,480	25,550	15,090
		15.0%	24,733,506	1,844,640	1,835,663	1,309,613	887,723	3,398,924	4,436,565	2,622,270	1,342,530	2,309,318	1,942,290	1,713,653	1,090,320
曾於市		0.0%	0	0	0	0	0	0	0	0	0	0	0	0	0
		0.0%	3,413	0	0	0	0	0	0	0	0	3,413	0	0	0
霧島市		0.0%	390	0	0	390	0	0	0	0	0	0	0	0	0
		0.0%	22,995	0	0	22,995	0	0	0	0	0	0	0	0	0
鹿児島 県内		39.2%	1,173,480	113,960	139,070	64,860	124,550	100,370	66,260	81,630	76,760	157,800	76,980	69,930	101,310
		40.1%	66,176,250	5,271,000	5,234,565	3,179,505	6,340,320	6,630,435	3,912,641	4,999,234	5,535,285	10,332,893	4,583,408	3,660,825	6,496,140
熊本		1.5%	44,880	2,900	2,000	3,420	480	4,210	1,840	3,850	2,910	4,070	6,000	9,640	3,560
		1.2%	1,910,139	172,095	86,835	138,180	16,065	246,960	67,935	184,989	171,255	137,445	270,900	275,520	141,960
大分		0.0%	240	0	0	0	0	0	0	0	0	0	0	0	240
		0.0%	9,240	0	0	0	0	0	0	0	0	0	0	0	9,240
福岡		3.9%	118,025	0	160	80	8,830	6,010	3,965	2,490	27,630	30,200	23,100	6,090	9,470
		5.0%	8,174,177	0	5,040	2,520	572,250	493,395	291,008	124,373	2,033,063	2,065,907	1,492,680	413,543	680,400
佐賀		0.0%	0	0	0	0	0	0	0	0	0	0	0	0	0
		0.0%	0	0	0	0	0	0	0	0	0	0	0	0	0
長崎		0.0%	0	0	0	0	0	0	0	0	0	0	0	0	0
		0.0%	0	0	0	0	0	0	0	0	0	0	0	0	0
沖縄		1.2%	36,530	3,410	2,240	0	0	0	0	0	0	14,850	0	4,280	11,750
		1.1%	1,800,908	181,755	102,375	0	0	0	0	0	0	742,350	0	192,308	582,120
その他 県外		0.2%	5,039	169	166	0	180	120	350	180	600	1,019	50	1,500	705
		0.1%	165,659	8,243	7,035	0	8,820	6,930	20,685	9,450	18,375	44,384	3,150	19,845	18,743

大菊

上段:数量:本
下段:金額:円

切花

品目名	産地名	産地別割合	合計	4月	5月	6月	7月	8月	9月	10月	11月	12月	1月	2月	3月
合計		100.0%	807,859	38,870	50,350	16,030	82,600	117,267	140,733	93,730	38,959	76,750	48,020	40,990	63,560
		100.0%	26,445,216	1,314,390	1,569,304	587,969	2,461,620	3,665,282	4,332,258	3,175,337	1,685,534	3,276,420	1,068,344	1,270,763	2,037,998
単価			33	34	31	37	30	31	31	34	43	43	22	31	32
前年対比		119.0%		71.7%	186.8%	61.4%	122.2%	141.5%	149.1%	104.1%	68.4%	182.0%	161.6%	130.8%	82.9%
		109.0%		68.9%	157.1%	82.8%	120.5%	102.0%	105.1%	131.4%	88.4%	134.8%	91.5%	100.8%	120.2%
市内		11.9%	95,944	0	14,360	4,380	18,780	13,907	21,958	5,130	2,979	2,000	6,440	6,010	0
		10.8%	2,857,008	0	472,815	143,273	418,005	482,318	678,930	149,730	77,301	105,000	149,982	179,655	0
三股町		3.0%	24,010	0	0	1,900	3,410	13,200	650	0	0	1,880	760	1,500	710
		3.8%	995,148	0	0	92,400	176,211	495,012	2,048	0	0	133,245	13,020	55,230	27,983
西諸 県郡		4.4%	35,440	0	280	2,060	6,570	3,680	5,190	9,980	4,050	3,490	140	0	0
		10.0%	2,656,773	0	29,400	94,185	256,253	272,118	488,145	600,180	308,753	595,980	11,760	0	0
県内		41.3%	333,870	0	0	1,900	38,300	73,230	102,010	74,370	22,360	13,880	7,220	0	600
		37.7%	9,966,380	0	0	99,750	1,136,027	1,940,211	2,960,276	2,333,289	843,570	478,958	149,100	0	25,200
曾於市		0.7%	6,020	0	0	0	0	0	0	0	1,100	2,180	2,740	0	0
		0.2%	55,871	0	0	0	0	0	0	0	23,100	27,248	5,523	0	0
霧島市		0.2%	1,260	0	0	0	0	0	0	0	0	0	1,260	0	0
		0.1%	33,075	0	0	0	0	0	0	0	0	0	33,075	0	0
鹿児島 県内		3.0%	24,380	570	1,610	160	0	800	150	0	970	1,880	10,040	8,200	0
		2.7%	724,343	14,910	81,585	6,720	0	37,485	4,515	0	58,485	91,455	208,740	220,448	0
熊本		5.2%	41,950	0	7,050	4,650	7,250	12,450	7,275	1,125	0	0	2,150	0	0
		4.0%	1,059,188	0	186,244	140,175	180,023	438,139	92,925	11,813	0	0	9,870	0	0
大分		0.0%	0	0	0	0	0	0	0	0	0	0	0	0	0
		0.0%	0	0	0	0	0	0	0	0	0	0	0	0	0
福岡		2.7%	22,215	0	400	100	8,290	0	3,500	3,125	0	0	2,400	4,200	200
		2.6%	692,948	0	2,100	3,150	295,103	0	105,420	80,325	0	0	79,800	122,850	4,200
佐賀		0.0%	0	0	0	0	0	0	0	0	0	0	0	0	0
		0.0%	0	0	0	0	0	0	0	0	0	0	0	0	0
長崎		0.0%	0	0	0	0	0	0	0	0	0	0	0	0	0
		0.0%	0	0	0	0	0	0	0	0	0	0	0	0	0
沖縄		27.6%	222,770	38,300	26,650	880	0	0	0	0	7,500	51,440	14,870	21,080	62,050
		28.0%	7,395,822	1,299,480	797,160	8,316	0	0	0	0	374,325	1,844,535	402,224	692,580	1,977,203
その他 県外		0.0%	0	0	0	0	0	0	0	0	0	0	0	0	0
		0.0%	8,663	0	0	0	0	0	0	0	0	0	5,250	0	3,413

小菊

上段:数量:本
下段:金額:円

切花

品目名	産地名	産地別割合	合計	4月	5月	6月	7月	8月	9月	10月	11月	12月	1月	2月	3月
合計		100.0%	4,152,083	357,705	392,228	284,125	332,705	378,460	331,350	243,849	281,920	477,135	280,270	334,426	457,910
		100.0%	199,288,414	15,495,428	16,466,468	13,811,968	17,767,024	20,922,599	18,768,677	13,364,085	15,228,696	24,389,453	12,488,007	13,318,772	17,267,240
単価			48	43	42	49	53	55	57	55	54	51	45	40	38
前年対比			97.4%	98.4%	124.9%	92.2%	96.3%	99.3%	106.5%	72.7%	91.2%	102.2%	91.2%	95.8%	96.9%
			96.6%	88.3%	105.5%	103.2%	113.6%	86.7%	104.4%	91.8%	119.8%	88.6%	81.7%	88.2%	102.3%
市内		2.5%	105,486	3,380	14,650	1,090	3,240	4,836	2,100	80	17,950	27,760	9,340	4,800	16,260
		1.9%	3,784,100	89,565	541,170	32,340	94,395	121,920	35,879	2,520	788,046	1,150,170	315,000	155,400	457,695
三股町		0.0%	1,100	0	0	0	0	750	350	0	0	0	0	0	0
		0.0%	58,800	0	0	0	0	42,000	16,800	0	0	0	0	0	0
西諸 県郡		0.4%	18,600	810	1,770	3,190	1,170	850	2,360	1,170	2,410	2,980	840	0	1,050
		0.4%	874,514	40,005	71,295	160,724	41,475	45,045	92,085	68,775	118,440	141,540	36,540	0	58,590
県内		3.0%	125,466	550	640	4,900	27,670	35,730	26,330	18,950	2,680	3,970	1,200	1,266	1,580
		3.1%	6,266,090	35,595	41,475	305,708	1,493,541	1,781,052	1,323,483	657,720	113,663	310,643	71,610	54,952	76,650
曾於市		5.6%	230,720	14,030	16,310	18,870	29,660	33,440	14,970	15,980	14,020	14,900	17,840	15,020	25,680
		4.7%	9,425,210	623,858	527,268	815,798	1,213,842	1,383,113	827,348	828,345	593,460	683,183	636,773	449,652	842,573
霧島市		0.4%	17,930	0	0	7,380	2,460	0	0	0	1,960	4,510	1,260	360	0
		0.6%	1,216,058	0	0	344,768	101,430	0	0	0	201,180	521,640	37,380	9,660	0
鹿児島 県内		28.1%	1,165,715	158,200	145,300	44,000	53,090	57,600	56,510	31,970	47,900	167,065	81,350	131,590	191,140
		19.9%	39,651,633	5,179,598	4,846,454	1,913,993	1,748,733	2,526,615	2,438,625	1,447,950	2,012,220	6,360,270	2,675,915	3,832,731	4,668,531
熊本		11.3%	469,290	22,680	27,530	48,485	49,515	35,170	39,460	25,700	32,530	71,900	27,320	43,270	45,730
		13.4%	26,701,794	1,358,490	1,479,135	2,382,581	2,897,795	2,171,453	2,405,498	1,658,213	1,947,435	4,218,428	1,619,888	2,176,808	2,386,073
大分		0.0%	0	0	0	0	0	0	0	0	0	0	0	0	0
		0.0%	0	0	0	0	0	0	0	0	0	0	0	0	0
福岡		25.8%	1,072,779	89,110	99,230	85,300	94,520	101,460	98,110	80,939	85,920	101,460	81,510	72,960	82,260
		27.5%	54,889,296	4,468,590	4,847,010	4,181,373	5,291,633	5,227,467	5,415,690	4,245,308	4,653,915	5,038,005	4,016,565	3,508,785	3,994,956
佐賀		0.0%	0	0	0	0	0	0	0	0	0	0	0	0	0
		0.0%	0	0	0	0	0	0	0	0	0	0	0	0	0
長崎		0.0%	0	0	0	0	0	0	0	0	0	0	0	0	0
		0.0%	0	0	0	0	0	0	0	0	0	0	0	0	0
沖縄		0.0%	280	0	200	0	0	0	0	80	0	0	0	0	0
		0.0%	10,500	0	6,300	0	0	0	0	4,200	0	0	0	0	0
その他 県外		22.8%	944,717	68,945	86,598	70,910	71,380	108,624	91,160	68,980	76,550	82,590	59,610	65,160	94,210
		28.3%	56,410,421	3,699,728	4,106,361	3,674,685	4,884,180	7,623,935	6,213,270	4,451,055	4,800,338	5,965,575	3,078,338	3,130,785	4,782,173

スプレー菊

上段:数量:本
下段:金額:円

切花

品目名	産地名	産地別割合	合計	4月	5月	6月	7月	8月	9月	10月	11月	12月	1月	2月	3月
合計		100.0%	578,060	37,415	62,320	39,025	51,274	57,525	61,350	50,181	38,750	57,260	31,895	33,380	57,685
		100.0%	26,767,928	1,646,715	3,316,084	1,656,270	2,401,140	2,781,293	3,179,768	2,301,275	1,841,910	2,081,730	1,473,780	1,357,629	2,730,336
単価			46	44	53	42	47	48	52	46	48	36	46	41	47
前年対比			113.0%	144.5%	133.9%	156.1%	153.0%	99.2%	106.5%	120.7%	87.9%	83.6%	95.4%	90.5%	141.8%
			114.3%	152.2%	154.9%	183.6%	151.7%	95.0%	125.8%	111.0%	90.9%	58.6%	96.2%	94.8%	166.4%
市内		0.0%	0	0	0	0	0	0	0	0	0	0	0	0	0
		0.0%	0	0	0	0	0	0	0	0	0	0	0	0	0
三股町		0.0%	0	0	0	0	0	0	0	0	0	0	0	0	0
		0.0%	0	0	0	0	0	0	0	0	0	0	0	0	0
西諸 県郡		0.0%	0	0	0	0	0	0	0	0	0	0	0	0	0
		0.0%	0	0	0	0	0	0	0	0	0	0	0	0	0
県内		0.0%	0	0	0	0	0	0	0	0	0	0	0	0	0
		0.0%	0	0	0	0	0	0	0	0	0	0	0	0	0
曾於市		0.0%	0	0	0	0	0	0	0	0	0	0	0	0	0
		0.0%	0	0	0	0	0	0	0	0	0	0	0	0	0
霧島市		0.0%	0	0	0	0	0	0	0	0	0	0	0	0	0
		0.0%	0	0	0	0	0	0	0	0	0	0	0	0	0
鹿児島 県内		0.0%	0	0	0	0	0	0	0	0	0	0	0	0	0
		0.0%	0	0	0	0	0	0	0	0	0	0	0	0	0
熊本		0.4%	2,380	0	0	0	0	0	0	0	0	0	720	1,320	340
		0.6%	156,345	0	0	0	0	0	0	0	0	0	47,723	81,060	27,563
大分		0.0%	0	0	0	0	0	0	0	0	0	0	0	0	0
		0.0%	0	0	0	0	0	0	0	0	0	0	0	0	0
福岡		80.5%	465,078	24,325	41,800	24,875	44,424	45,225	59,600	46,509	37,900	51,160	25,725	22,950	40,585
		83.1%	22,248,235	1,062,075	2,340,581	1,159,988	2,243,903	2,463,773	3,132,150	2,205,914	1,818,023	1,840,493	1,171,958	885,707	1,923,674
佐賀		14.6%	84,210	11,090	17,120	11,750	1,650	10,500	850	0	250	2,600	5,250	8,350	14,800
		13.8%	3,705,870	541,065	910,298	400,733	41,213	269,325	23,888	0	8,138	149,100	252,000	373,013	737,100
長崎		0.0%	0	0	0	0	0	0	0	0	0	0	0	0	0
		0.0%	0	0	0	0	0	0	0	0	0	0	0	0	0
沖縄		0.0%	0	0	0	0	0	0	0	0	0	0	0	0	0
		0.0%	0	0	0	0	0	0	0	0	0	0	0	0	0
その他 県外		4.6%	26,392	2,000	3,400	2,400	5,200	1,800	900	3,672	600	3,500	200	760	1,960
		2.5%	657,479	43,575	65,205	95,550	116,025	48,195	23,730	95,361	15,750	92,138	2,100	17,850	42,000

カーネーション

上段:数量:本
下段:金額:円

切花

品目名	産地名	産地別割合	合計	4月	5月	6月	7月	8月	9月	10月	11月	12月	1月	2月	3月
合計		100.0%	1,044,871	84,155	138,095	62,320	58,210	70,400	105,246	76,540	71,184	144,580	67,120	66,890	100,131
		100.0%	49,783,283	3,759,525	4,083,345	2,348,955	3,080,175	4,028,220	5,838,882	3,873,949	3,390,209	8,072,033	3,263,610	3,028,358	5,016,023
単価			48	45	30	38	53	57	55	51	48	56	49	45	50
前年対比			103.6%	89.5%	93.0%	78.4%	108.8%	86.9%	126.1%	95.4%	98.8%	159.7%	103.3%	105.2%	103.3%
			109.7%	98.9%	76.9%	105.9%	114.1%	91.7%	142.9%	93.9%	97.9%	159.1%	103.8%	109.2%	116.8%
市内		0.0%	0	0	0	0	0	0	0	0	0	0	0	0	0
		0.0%	0	0	0	0	0	0	0	0	0	0	0	0	0
三股町		0.0%	0	0	0	0	0	0	0	0	0	0	0	0	0
		0.0%	0	0	0	0	0	0	0	0	0	0	0	0	0
西諸 県郡		0.0%	0	0	0	0	0	0	0	0	0	0	0	0	0
		0.0%	0	0	0	0	0	0	0	0	0	0	0	0	0
県内		5.4%	56,890	10,305	15,390	1,200	0	0	0	0	0	3,195	7,890	7,050	11,860
		7.1%	3,533,565	637,875	1,082,813	50,820	0	0	0	0	0	241,658	438,585	344,085	737,730
曾於市		0.0%	0	0	0	0	0	0	0	0	0	0	0	0	0
		0.0%	0	0	0	0	0	0	0	0	0	0	0	0	0
霧島市		0.0%	0	0	0	0	0	0	0	0	0	0	0	0	0
		0.0%	0	0	0	0	0	0	0	0	0	0	0	0	0
鹿児島 県内		0.6%	6,534	1,050	0	0	0	0	0	0	5,484	0	0	0	0
		0.4%	177,996	47,775	0	0	0	0	0	0	130,221	0	0	0	0
熊本		0.0%	80	0	0	0	0	0	0	0	0	0	30	0	50
		0.0%	5,040	0	0	0	0	0	0	0	0	0	1,890	0	3,150
大分		0.0%	0	0	0	0	0	0	0	0	0	0	0	0	0
		0.0%	0	0	0	0	0	0	0	0	0	0	0	0	0
福岡		74.3%	776,102	34,000	54,595	26,900	54,865	69,450	105,246	76,290	65,100	130,335	51,650	43,900	63,771
		80.7%	40,192,299	1,412,513	2,707,110	1,302,420	2,936,483	3,993,045	5,838,882	3,865,549	3,241,350	7,350,525	2,462,198	1,992,270	3,089,956
佐賀		18.4%	192,430	38,800	68,010	32,820	1,700	150	0	0	400	6,050	7,500	13,650	23,350
		10.9%	5,430,600	1,661,363	292,373	922,740	47,513	3,150	0	0	11,813	338,888	360,413	636,563	1,155,788
長崎		0.0%	0	0	0	0	0	0	0	0	0	0	0	0	0
		0.0%	0	0	0	0	0	0	0	0	0	0	0	0	0
沖縄		0.0%	0	0	0	0	0	0	0	0	0	0	0	0	0
		0.0%	0	0	0	0	0	0	0	0	0	0	0	0	0
その他 県外		1.2%	12,835	0	100	1,400	1,645	800	0	250	200	5,000	50	2,290	1,100
		0.9%	443,783	0	1,050	72,975	96,180	32,025	0	8,400	6,825	140,963	525	55,440	29,400

スプレーカーネーション

上段:数量:本
下段:金額:円

切花

品目名	産地名	産地別割合	合計	4月	5月	6月	7月	8月	9月	10月	11月	12月	1月	2月	3月
合計		100.0%	105,690	11,010	9,810	5,100	16,815	6,290	3,500	4,720	7,965	12,770	9,340	10,930	7,440
		100.0%	10,304,381	602,385	488,040	311,745	753,402	395,493	273,221	275,153	367,133	5,873,700	319,515	307,913	336,683
単価			97	55	50	61	45	63	78	58	46	460	34	28	45
前年対比			105.8%	114.1%	103.3%	89.9%	103.2%	86.2%	224.4%	121.3%	92.4%	113.0%	109.6%	174.6%	65.7%
			216.1%	155.2%	126.3%	109.7%	88.2%	84.4%	251.6%	112.3%	94.1%	879.0%	91.7%	144.9%	81.2%
市内		0.0%	0	0	0	0	0	0	0	0	0	0	0	0	0
		0.0%	0	0	0	0	0	0	0	0	0	0	0	0	0
三股町		0.0%	0	0	0	0	0	0	0	0	0	0	0	0	0
		0.0%	0	0	0	0	0	0	0	0	0	0	0	0	0
西諸 県郡		0.0%	0	0	0	0	0	0	0	0	0	0	0	0	0
		0.0%	0	0	0	0	0	0	0	0	0	0	0	0	0
県内		2.0%	2,100	0	320	170	1,610	0	0	0	0	0	0	0	0
		0.6%	64,470	0	15,330	3,780	45,360	0	0	0	0	0	0	0	0
曾於市		0.1%	80	0	0	80	0	0	0	0	0	0	0	0	0
		0.0%	840	0	0	840	0	0	0	0	0	0	0	0	0
霧島市		0.0%	0	0	0	0	0	0	0	0	0	0	0	0	0
		0.0%	0	0	0	0	0	0	0	0	0	0	0	0	0
鹿児島 県内		60.6%	64,020	11,010	7,240	760	0	0	0	500	6,940	12,320	9,120	10,420	5,710
		78.0%	8,037,540	602,385	347,760	50,715	0	0	0	31,080	303,450	5,848,605	307,020	289,643	256,883
熊本		25.2%	26,635	0	0	3,890	14,615	4,870	2,570	690	0	0	0	0	0
		14.2%	1,463,118	0	0	244,860	677,802	298,368	204,813	37,275	0	0	0	0	0
大分		0.0%	0	0	0	0	0	0	0	0	0	0	0	0	0
		0.0%	0	0	0	0	0	0	0	0	0	0	0	0	0
福岡		10.0%	10,595	0	2,250	200	290	260	930	3,530	1,025	450	220	510	930
		5.7%	592,043	0	124,950	11,550	13,230	19,110	68,408	206,798	63,683	25,095	12,495	18,270	28,455
佐賀		0.0%	0	0	0	0	0	0	0	0	0	0	0	0	0
		0.0%	0	0	0	0	0	0	0	0	0	0	0	0	0
長崎		0.0%	0	0	0	0	0	0	0	0	0	0	0	0	0
		0.0%	0	0	0	0	0	0	0	0	0	0	0	0	0
沖縄		0.0%	0	0	0	0	0	0	0	0	0	0	0	0	0
		0.0%	0	0	0	0	0	0	0	0	0	0	0	0	0
その他 県外		2.1%	2,260	0	0	0	300	1,160	0	0	0	0	0	0	800
		1.4%	146,370	0	0	0	17,010	78,015	0	0	0	0	0	0	51,345

グラジオラス

上段:数量:本
下段:金額:円

切花

品目名	産地名	産地別割合	合計	4月	5月	6月	7月	8月	9月	10月	11月	12月	1月	2月	3月
合計		100.0%	641,242	59,828	60,157	59,869	60,389	49,350	63,456	54,675	46,566	49,029	42,613	36,316	58,994
		100.0%	40,843,388	3,537,760	3,349,957	2,622,055	2,914,406	2,397,449	4,090,658	2,744,448	3,875,886	4,005,797	2,998,690	2,933,810	5,372,472
単価			64	59	56	44	48	49	64	50	83	82	70	81	91
前年対比			96.6%	106.7%	90.4%	94.8%	96.5%	79.9%	122.1%	89.2%	79.2%	99.7%	122.4%	122.6%	87.1%
			100.5%	117.2%	105.5%	94.9%	101.6%	88.3%	128.4%	74.1%	90.3%	97.4%	118.5%	114.3%	94.2%
市内		9.0%	57,731	9,490	10,360	8,415	3,790	4,825	4,845	5,665	4,970	3,130	1,615	575	51
		6.4%	2,624,270	392,831	444,439	346,526	178,710	162,986	219,555	252,656	313,005	177,135	101,220	31,710	3,497
三股町		0.0%	0	0	0	0	0	0	0	0	0	0	0	0	0
		0.0%	0	0	0	0	0	0	0	0	0	0	0	0	0
西諸 県郡		0.0%	0	0	0	0	0	0	0	0	0	0	0	0	0
		0.0%	0	0	0	0	0	0	0	0	0	0	0	0	0
県内		8.5%	54,585	5,931	6,452	8,525	6,768	4,508	3,419	6,593	3,618	3,047	1,580	1,842	2,302
		8.1%	3,314,992	389,256	399,714	385,555	299,665	158,991	177,114	346,967	294,908	311,162	132,983	189,263	229,415
曾於市		37.2%	238,432	22,307	27,250	24,861	25,950	21,863	17,746	16,451	16,127	17,358	15,899	12,930	19,690
		38.8%	15,859,457	1,486,275	1,907,682	1,221,050	1,338,871	891,466	1,172,882	868,964	1,430,672	1,329,185	1,053,523	1,080,686	2,078,202
霧島市		0.0%	0	0	0	0	0	0	0	0	0	0	0	0	0
		0.0%	0	0	0	0	0	0	0	0	0	0	0	0	0
鹿児島 県内		0.0%	0	0	0	0	0	0	0	0	0	0	0	0	0
		0.0%	0	0	0	0	0	0	0	0	0	0	0	0	0
熊本		1.7%	10,653	0	300	790	1,110	1,560	3,251	535	0	0	0	1,485	1,622
		1.9%	763,959	0	4,200	23,730	30,975	73,395	295,187	39,533	0	0	0	147,945	148,995
大分		0.0%	0	0	0	0	0	0	0	0	0	0	0	0	0
		0.0%	0	0	0	0	0	0	0	0	0	0	0	0	0
福岡		33.3%	213,348	13,850	6,390	9,078	15,781	16,154	19,035	19,681	18,231	22,854	22,619	18,804	30,871
		39.3%	16,042,525	1,008,399	294,179	482,717	945,551	1,070,501	1,631,779	1,097,429	1,682,846	2,076,491	1,674,425	1,456,592	2,621,619
佐賀		0.0%	0	0	0	0	0	0	0	0	0	0	0	0	0
		0.0%	0	0	0	0	0	0	0	0	0	0	0	0	0
長崎		0.0%	0	0	0	0	0	0	0	0	0	0	0	0	0
		0.0%	0	0	0	0	0	0	0	0	0	0	0	0	0
沖縄		0.0%	0	0	0	0	0	0	0	0	0	0	0	0	0
		0.0%	0	0	0	0	0	0	0	0	0	0	0	0	0
その他 県外		10.4%	66,493	8,250	9,405	8,200	6,990	440	15,160	5,750	3,620	2,640	900	680	4,458
		5.5%	2,238,185	260,999	299,744	162,477	120,635	40,110	594,143	138,899	154,455	111,825	36,540	27,615	290,745

バラ

上段:数量:本
下段:金額:円

切花

品目名	産地名	産地別割合	合計	4月	5月	6月	7月	8月	9月	10月	11月	12月	1月	2月	3月
合計		100.0%	109,410	11,000	0	0	0	0	0	100	3,250	11,030	25,240	23,870	34,920
		100.0%	4,588,327	212,258	0	0	0	0	0	7,350	216,300	814,958	976,133	887,219	1,474,111
単価			42	19	0	0	0	0	0	74	67	74	39	37	42
前年対比			89.5%	170.8%	0.0%	0.0%	0.0%	0.0%	0.0%	0.0%	78.1%	62.3%	105.3%	85.0%	85.1%
			84.2%	117.1%	0.0%	0.0%	0.0%	0.0%	0.0%	0.0%	79.0%	71.5%	106.1%	77.6%	82.6%
市内		0.0%	0	0	0	0	0	0	0	0	0	0	0	0	0
		0.0%	0	0	0	0	0	0	0	0	0	0	0	0	0
三股町		0.0%	0	0	0	0	0	0	0	0	0	0	0	0	0
		0.0%	0	0	0	0	0	0	0	0	0	0	0	0	0
西諸 県郡		0.0%	0	0	0	0	0	0	0	0	0	0	0	0	0
		0.0%	0	0	0	0	0	0	0	0	0	0	0	0	0
県内		10.6%	11,640	0	0	0	0	0	0	0	0	0	5,380	5,110	1,150
		13.1%	600,999	0	0	0	0	0	0	0	0	0	289,905	238,329	72,765
曾於市		0.0%	0	0	0	0	0	0	0	0	0	0	0	0	0
		0.0%	0	0	0	0	0	0	0	0	0	0	0	0	0
霧島市		0.0%	0	0	0	0	0	0	0	0	0	0	0	0	0
		0.0%	0	0	0	0	0	0	0	0	0	0	0	0	0
鹿児島 県内		0.0%	0	0	0	0	0	0	0	0	0	0	0	0	0
		0.0%	0	0	0	0	0	0	0	0	0	0	0	0	0
熊本		0.0%	0	0	0	0	0	0	0	0	0	0	0	0	0
		0.0%	0	0	0	0	0	0	0	0	0	0	0	0	0
大分		0.0%	0	0	0	0	0	0	0	0	0	0	0	0	0
		0.0%	0	0	0	0	0	0	0	0	0	0	0	0	0
福岡		5.3%	5,820	100	0	0	0	0	0	100	150	2,030	600	690	2,150
		7.5%	343,718	1,050	0	0	0	0	0	7,350	7,875	152,408	19,268	37,800	117,968
佐賀		0.0%	0	0	0	0	0	0	0	0	0	0	0	0	0
		0.0%	0	0	0	0	0	0	0	0	0	0	0	0	0
長崎		0.0%	0	0	0	0	0	0	0	0	0	0	0	0	0
		0.0%	0	0	0	0	0	0	0	0	0	0	0	0	0
沖縄		0.0%	0	0	0	0	0	0	0	0	0	0	0	0	0
		0.0%	0	0	0	0	0	0	0	0	0	0	0	0	0
その他 県外		84.0%	91,950	10,900	0	0	0	0	0	0	3,100	9,000	19,260	18,070	31,620
		79.4%	3,643,610	211,208	0	0	0	0	0	0	208,425	662,550	666,960	611,090	1,283,378

チューリップ

上段:数量:本
下段:金額:円

切花

品目名	産地名	産地別割合	合計	4月	5月	6月	7月	8月	9月	10月	11月	12月	1月	2月	3月
合計		100.0%	19,145	300	0	0	0	0	1,200	500	300	700	1,580	7,670	6,895
		100.0%	842,809	7,088	0	0	0	0	46,200	20,738	14,175	51,450	83,633	333,086	286,440
単価			44	24	0	0	0	0	39	41	47	74	53	43	42
前年対比			37.1%	4.2%	0.0%	0.0%	0.0%	0.0%	75.0%	58.8%	33.3%	87.5%	48.3%	79.6%	25.1%
			54.5%	4.8%	0.0%	0.0%	0.0%	0.0%	81.5%	84.9%	35.3%	89.1%	55.6%	88.4%	41.4%
市内		0.0%	0	0	0	0	0	0	0	0	0	0	0	0	0
		0.0%	0	0	0	0	0	0	0	0	0	0	0	0	0
三股町		0.0%	0	0	0	0	0	0	0	0	0	0	0	0	0
		0.0%	0	0	0	0	0	0	0	0	0	0	0	0	0
西諸 県郡		0.0%	0	0	0	0	0	0	0	0	0	0	0	0	0
		0.0%	0	0	0	0	0	0	0	0	0	0	0	0	0
県内		7.1%	1,355	100	0	0	0	0	0	0	0	0	0	0	1,255
		8.0%	67,725	1,838	0	0	0	0	0	0	0	0	0	0	65,888
曾於市		0.0%	0	0	0	0	0	0	0	0	0	0	0	0	0
		0.0%	0	0	0	0	0	0	0	0	0	0	0	0	0
霧島市		0.0%	0	0	0	0	0	0	0	0	0	0	0	0	0
		0.0%	0	0	0	0	0	0	0	0	0	0	0	0	0
鹿児島 県内		13.1%	2,500	0	0	0	0	0	0	0	0	0	0	1,200	1,300
		10.7%	90,431	0	0	0	0	0	0	0	0	0	0	34,781	55,650
熊本		0.0%	0	0	0	0	0	0	0	0	0	0	0	0	0
		0.0%	0	0	0	0	0	0	0	0	0	0	0	0	0
大分		0.0%	0	0	0	0	0	0	0	0	0	0	0	0	0
		0.0%	0	0	0	0	0	0	0	0	0	0	0	0	0
福岡		52.2%	10,000	200	0	0	0	0	0	100	300	300	1,380	3,880	3,840
		54.0%	455,018	5,250	0	0	0	0	0	4,988	14,175	22,575	71,033	191,520	145,478
佐賀		0.0%	0	0	0	0	0	0	0	0	0	0	0	0	0
		0.0%	0	0	0	0	0	0	0	0	0	0	0	0	0
長崎		0.0%	0	0	0	0	0	0	0	0	0	0	0	0	0
		0.0%	0	0	0	0	0	0	0	0	0	0	0	0	0
沖縄		0.0%	0	0	0	0	0	0	0	0	0	0	0	0	0
		0.0%	0	0	0	0	0	0	0	0	0	0	0	0	0
その他 県外		27.6%	5,290	0	0	0	0	0	1,200	400	0	400	200	2,590	500
		27.2%	229,635	0	0	0	0	0	46,200	15,750	0	28,875	12,600	106,785	19,425

フリージア

上段:数量:本
下段:金額:円

切花

品目名	産地名	産地別割合	合計	4月	5月	6月	7月	8月	9月	10月	11月	12月	1月	2月	3月
合計		100.0%	117,965	7,090	8,950	3,460	17,431	33,671	9,295	4,175	3,628	11,670	5,590	6,525	6,480
		100.0%	8,298,439	419,475	509,880	334,719	867,809	2,003,941	653,405	395,719	329,742	1,463,385	343,088	405,290	571,988
単価			70	59	57	97	50	60	70	95	91	125	61	62	88
前年対比		90.0%		114.0%	141.8%	40.9%	113.7%	95.4%	109.3%	55.0%	251.9%	91.2%	58.4%	103.8%	48.8%
		86.5%		108.5%	111.1%	78.2%	108.6%	84.0%	103.7%	70.6%	201.6%	73.9%	64.0%	84.3%	73.0%
市内		0.0%	0	0	0	0	0	0	0	0	0	0	0	0	0
		0.0%	0	0	0	0	0	0	0	0	0	0	0	0	0
三股町		0.0%	0	0	0	0	0	0	0	0	0	0	0	0	0
		0.0%	0	0	0	0	0	0	0	0	0	0	0	0	0
西諸 県郡		0.0%	0	0	0	0	0	0	0	0	0	0	0	0	0
		0.0%	0	0	0	0	0	0	0	0	0	0	0	0	0
県内		25.3%	29,805	2,070	3,870	950	970	7,290	3,535	2,555	1,835	4,150	1,240	1,040	300
		30.2%	2,507,531	199,185	216,510	172,410	51,555	226,170	299,723	266,569	211,103	675,518	89,880	53,130	45,780
曾於市		0.0%	0	0	0	0	0	0	0	0	0	0	0	0	0
		0.0%	0	0	0	0	0	0	0	0	0	0	0	0	0
霧島市		0.0%	0	0	0	0	0	0	0	0	0	0	0	0	0
		0.0%	0	0	0	0	0	0	0	0	0	0	0	0	0
鹿児島 県内		27.8%	32,738	5,020	3,840	600	0	0	0	250	383	6,680	4,300	5,485	6,180
		28.7%	2,377,757	220,290	209,055	36,645	0	0	0	18,585	25,190	739,568	250,058	352,160	526,208
熊本		2.3%	2,670	0	0	0	1,800	580	290	0	0	0	0	0	0
		1.2%	96,023	0	0	0	49,665	28,928	17,430	0	0	0	0	0	0
大分		30.1%	35,542	0	0	0	12,391	21,301	1,850	0	0	0	0	0	0
		28.1%	2,329,688	0	0	0	658,019	1,557,596	114,072	0	0	0	0	0	0
福岡		4.4%	5,150	0	1,240	650	740	1,020	300	650	500	0	50	0	0
		4.7%	389,445	0	84,315	60,060	31,815	82,530	24,150	72,765	30,660	0	3,150	0	0
佐賀		0.0%	0	0	0	0	0	0	0	0	0	0	0	0	0
		0.0%	0	0	0	0	0	0	0	0	0	0	0	0	0
長崎		0.0%	0	0	0	0	0	0	0	0	0	0	0	0	0
		0.0%	0	0	0	0	0	0	0	0	0	0	0	0	0
沖縄		0.0%	0	0	0	0	0	0	0	0	0	0	0	0	0
		0.0%	0	0	0	0	0	0	0	0	0	0	0	0	0
その他 県外		10.2%	12,060	0	0	1,260	1,530	3,480	3,320	720	910	840	0	0	0
		7.2%	597,996	0	0	65,604	76,755	108,717	198,030	37,800	62,790	48,300	0	0	0

鉄砲百合

上段:数量:本
下段:金額:円

切花

品目名	産地名	産地別割合	合計	4月	5月	6月	7月	8月	9月	10月	11月	12月	1月	2月	3月
合計		100.0%	588,517	34,562	47,735	48,785	62,764	63,538	55,398	49,996	52,160	63,475	28,867	34,307	46,930
		100.0%	102,910,967	7,912,548	8,707,020	6,982,952	7,362,899	10,879,397	9,822,414	7,487,960	7,680,498	11,944,391	7,180,698	7,862,705	9,087,488
単価			175	229	182	143	117	171	177	150	147	188	249	229	194
前年対比			92.3%	83.2%	105.0%	117.8%	112.3%	78.1%	94.5%	81.5%	109.8%	105.8%	74.8%	90.2%	69.3%
			99.9%	110.9%	122.1%	111.2%	103.9%	81.0%	112.4%	85.7%	89.7%	87.6%	114.8%	111.7%	101.3%
市内		0.0%	0	0	0	0	0	0	0	0	0	0	0	0	0
		0.0%	0	0	0	0	0	0	0	0	0	0	0	0	0
三股町		0.0%	0	0	0	0	0	0	0	0	0	0	0	0	0
		0.0%	0	0	0	0	0	0	0	0	0	0	0	0	0
西諸 県郡		0.0%	0	0	0	0	0	0	0	0	0	0	0	0	0
		0.0%	0	0	0	0	0	0	0	0	0	0	0	0	0
県内		53.6%	315,427	23,237	36,980	35,095	34,555	7,675	13,500	19,015	24,250	37,605	19,710	26,410	37,395
		55.8%	57,417,087	5,161,706	6,902,648	4,755,356	3,482,850	1,342,950	2,448,705	2,903,828	4,558,785	7,938,368	4,992,288	5,972,096	6,957,510
曾於市		0.0%	0	0	0	0	0	0	0	0	0	0	0	0	0
		0.0%	0	0	0	0	0	0	0	0	0	0	0	0	0
霧島市		0.0%	0	0	0	0	0	0	0	0	0	0	0	0	0
		0.0%	0	0	0	0	0	0	0	0	0	0	0	0	0
鹿児島 県内		3.6%	21,130	4,825	3,670	450	0	0	0	0	150	2,590	2,985	1,905	4,555
		4.3%	4,458,153	1,140,510	711,543	31,815	0	0	0	0	22,890	524,528	706,755	373,800	946,313
熊本		0.3%	1,845	0	0	585	1,260	0	0	0	0	0	0	0	0
		0.3%	355,346	0	0	103,898	251,449	0	0	0	0	0	0	0	0
大分		0.0%	0	0	0	0	0	0	0	0	0	0	0	0	0
		0.0%	0	0	0	0	0	0	0	0	0	0	0	0	0
福岡		16.8%	98,723	310	1,905	5,346	16,734	23,108	12,930	9,755	13,180	9,720	1,365	2,590	1,780
		11.0%	11,285,705	66,255	285,201	644,343	1,862,921	2,303,553	1,544,571	967,932	1,065,960	1,283,814	258,510	684,810	317,835
佐賀		6.4%	37,539	5,260	2,860	5,699	2,505	450	0	1,941	4,405	4,990	3,167	3,062	3,200
		9.5%	9,756,737	1,424,903	636,773	1,363,163	468,458	75,495	0	456,614	1,148,963	1,511,213	989,940	816,753	864,465
長崎		0.0%	0	0	0	0	0	0	0	0	0	0	0	0	0
		0.0%	0	0	0	0	0	0	0	0	0	0	0	0	0
沖縄		0.0%	0	0	0	0	0	0	0	0	0	0	0	0	0
		0.0%	0	0	0	0	0	0	0	0	0	0	0	0	0
その他 県外		19.3%	113,853	930	2,320	1,610	7,710	32,305	28,968	19,285	10,175	8,570	1,640	340	0
		19.1%	19,637,940	119,175	170,856	84,378	1,297,223	7,157,399	5,829,138	3,159,587	883,901	686,469	233,205	15,246	1,365

鹿子百合

上段:数量:本
下段:金額:円

切花

品目名	産地名	産地別割合	合計	4月	5月	6月	7月	8月	9月	10月	11月	12月	1月	2月	3月
合計		100.0%	24,570	5,530	4,680	120	520	0	0	680	1,060	360	2,480	4,540	4,600
		100.0%	1,814,579	422,468	349,461	3,570	32,340	0	0	34,230	74,235	28,980	203,438	343,508	322,350
単価			74	76	75	30	62	0	0	50	70	81	82	76	70
前年対比			84.3%	90.2%	349.3%	300.0%	162.5%	0.0%	0.0%	0.0%	460.9%	12.2%	55.5%	61.3%	73.2%
			96.1%	106.8%	945.5%	77.3%	155.6%	0.0%	0.0%	0.0%	468.2%	10.1%	70.9%	76.6%	82.4%
市内		0.0%	0	0	0	0	0	0	0	0	0	0	0	0	0
		0.0%	0	0	0	0	0	0	0	0	0	0	0	0	0
三股町		0.0%	0	0	0	0	0	0	0	0	0	0	0	0	0
		0.0%	0	0	0	0	0	0	0	0	0	0	0	0	0
西諸 県郡		0.0%	0	0	0	0	0	0	0	0	0	0	0	0	0
		0.0%	0	0	0	0	0	0	0	0	0	0	0	0	0
県内		94.3%	23,160	5,530	4,270	120	0	0	0	200	1,060	360	2,480	4,540	4,600
		96.0%	1,742,444	422,468	331,296	3,570	0	0	0	12,600	74,235	28,980	203,438	343,508	322,350
曾於市		0.0%	0	0	0	0	0	0	0	0	0	0	0	0	0
		0.0%	0	0	0	0	0	0	0	0	0	0	0	0	0
霧島市		0.0%	0	0	0	0	0	0	0	0	0	0	0	0	0
		0.0%	0	0	0	0	0	0	0	0	0	0	0	0	0
鹿児島 県内		0.0%	0	0	0	0	0	0	0	0	0	0	0	0	0
		0.0%	0	0	0	0	0	0	0	0	0	0	0	0	0
熊本		0.0%	0	0	0	0	0	0	0	0	0	0	0	0	0
		0.0%	0	0	0	0	0	0	0	0	0	0	0	0	0
大分		0.0%	0	0	0	0	0	0	0	0	0	0	0	0	0
		0.0%	0	0	0	0	0	0	0	0	0	0	0	0	0
福岡		1.5%	360	0	360	0	0	0	0	0	0	0	0	0	0
		0.8%	14,490	0	14,490	0	0	0	0	0	0	0	0	0	0
佐賀		0.0%	0	0	0	0	0	0	0	0	0	0	0	0	0
		0.0%	0	0	0	0	0	0	0	0	0	0	0	0	0
長崎		0.0%	0	0	0	0	0	0	0	0	0	0	0	0	0
		0.0%	0	0	0	0	0	0	0	0	0	0	0	0	0
沖縄		0.0%	0	0	0	0	0	0	0	0	0	0	0	0	0
		0.0%	0	0	0	0	0	0	0	0	0	0	0	0	0
その他 県外		4.3%	1,050	0	50	0	520	0	0	480	0	0	0	0	0
		3.2%	57,645	0	3,675	0	32,340	0	0	21,630	0	0	0	0	0

透百合

上段:数量:本
下段:金額:円

切花

品目名	産地名	産地別割合	合計	4月	5月	6月	7月	8月	9月	10月	11月	12月	1月	2月	3月
合計		100.0%	97,645	18,480	6,405	0	0	0	0	4,610	7,215	13,015	11,950	16,765	19,205
		100.0%	4,116,436	571,043	149,468	0	0	0	0	217,140	288,540	747,012	562,879	715,181	865,174
単価			42	31	23	0	0	0	0	47	40	57	47	43	45
前年対比			77.6%	73.4%	71.6%	0.0%	0.0%	0.0%	0.0%	823.2%	31.3%	75.8%	133.1%	168.0%	59.9%
			99.0%	68.6%	85.0%	0.0%	0.0%	0.0%	0.0%	1091.3%	45.8%	101.5%	157.3%	178.6%	86.0%
市内		0.3%	275	75	0	0	0	0	0	0	0	0	0	0	200
		0.2%	8,663	2,363	0	0	0	0	0	0	0	0	0	0	6,300
三股町		0.0%	0	0	0	0	0	0	0	0	0	0	0	0	0
		0.0%	0	0	0	0	0	0	0	0	0	0	0	0	0
西諸 県郡		0.0%	0	0	0	0	0	0	0	0	0	0	0	0	0
		0.0%	0	0	0	0	0	0	0	0	0	0	0	0	0
県内		23.5%	22,960	4,880	3,850	0	0	0	0	0	1,460	0	2,860	5,800	4,110
		20.3%	834,278	146,790	102,113	0	0	0	0	0	38,745	0	143,063	219,083	184,485
曾於市		0.0%	0	0	0	0	0	0	0	0	0	0	0	0	0
		0.0%	0	0	0	0	0	0	0	0	0	0	0	0	0
霧島市		0.0%	0	0	0	0	0	0	0	0	0	0	0	0	0
		0.0%	0	0	0	0	0	0	0	0	0	0	0	0	0
鹿児島 県内		0.1%	80	0	0	0	0	0	0	0	0	0	0	80	0
		0.0%	840	0	0	0	0	0	0	0	0	0	0	840	0
熊本		30.0%	29,300	7,010	2,480	0	0	0	0	1,260	75	6,245	4,770	4,335	3,125
		24.1%	991,951	140,989	44,205	0	0	0	0	32,603	1,838	363,316	180,731	140,254	88,016
大分		0.0%	0	0	0	0	0	0	0	0	0	0	0	0	0
		0.0%	0	0	0	0	0	0	0	0	0	0	0	0	0
福岡		46.1%	45,030	6,515	75	0	0	0	0	3,350	5,680	6,770	4,320	6,550	11,770
		55.4%	2,280,705	280,901	3,150	0	0	0	0	184,538	247,958	383,696	239,085	355,005	586,373
佐賀		0.0%	0	0	0	0	0	0	0	0	0	0	0	0	0
		0.0%	0	0	0	0	0	0	0	0	0	0	0	0	0
長崎		0.0%	0	0	0	0	0	0	0	0	0	0	0	0	0
		0.0%	0	0	0	0	0	0	0	0	0	0	0	0	0
沖縄		0.0%	0	0	0	0	0	0	0	0	0	0	0	0	0
		0.0%	0	0	0	0	0	0	0	0	0	0	0	0	0
その他 県外		0.0%	0	0	0	0	0	0	0	0	0	0	0	0	0
		0.0%	0	0	0	0	0	0	0	0	0	0	0	0	0

金魚草

上段:数量:本
下段:金額:円

切花

品目名	産地名	産地別割合	合計	4月	5月	6月	7月	8月	9月	10月	11月	12月	1月	2月	3月
合計		100.0%	364,686	16,750	0	0	0	0	0	0	26,050	74,390	73,440	83,950	90,106
		100.0%	8,379,473	263,760	0	0	0	0	0	0	442,418	1,908,323	1,896,090	1,545,758	2,323,125
単価			23	16	0	0	0	0	0	0	17	26	26	18	26
前年対比			81.2%	34.7%	0.0%	0.0%	0.0%	0.0%	0.0%	0.0%	37.1%	105.0%	113.3%	113.0%	84.1%
			98.0%	57.9%	0.0%	0.0%	0.0%	0.0%	0.0%	0.0%	43.9%	123.4%	131.8%	103.1%	96.3%
市内		0.3%	980	0	0	0	0	0	0	0	0	0	0	0	980
		1.3%	113,085	0	0	0	0	0	0	0	0	0	0	0	113,085
三股町		0.0%	0	0	0	0	0	0	0	0	0	0	0	0	0
		0.0%	0	0	0	0	0	0	0	0	0	0	0	0	0
西諸 県郡		0.0%	0	0	0	0	0	0	0	0	0	0	0	0	0
		0.0%	0	0	0	0	0	0	0	0	0	0	0	0	0
県内		92.7%	337,946	12,550	0	0	0	0	0	0	26,050	74,390	72,340	74,150	78,466
		87.6%	7,338,975	140,648	0	0	0	0	0	0	442,418	1,908,323	1,854,615	1,205,033	1,787,940
曾於市		0.0%	0	0	0	0	0	0	0	0	0	0	0	0	0
		0.0%	0	0	0	0	0	0	0	0	0	0	0	0	0
霧島市		0.0%	0	0	0	0	0	0	0	0	0	0	0	0	0
		0.0%	0	0	0	0	0	0	0	0	0	0	0	0	0
鹿児島 県内		0.0%	0	0	0	0	0	0	0	0	0	0	0	0	0
		0.0%	0	0	0	0	0	0	0	0	0	0	0	0	0
熊本		0.0%	0	0	0	0	0	0	0	0	0	0	0	0	0
		0.0%	0	0	0	0	0	0	0	0	0	0	0	0	0
大分		0.0%	0	0	0	0	0	0	0	0	0	0	0	0	0
		0.0%	0	0	0	0	0	0	0	0	0	0	0	0	0
福岡		0.0%	0	0	0	0	0	0	0	0	0	0	0	0	0
		0.0%	0	0	0	0	0	0	0	0	0	0	0	0	0
佐賀		7.1%	25,760	4,200	0	0	0	0	0	0	0	0	1,100	9,800	10,660
		11.1%	927,413	123,113	0	0	0	0	0	0	0	0	41,475	340,725	422,100
長崎		0.0%	0	0	0	0	0	0	0	0	0	0	0	0	0
		0.0%	0	0	0	0	0	0	0	0	0	0	0	0	0
沖縄		0.0%	0	0	0	0	0	0	0	0	0	0	0	0	0
		0.0%	0	0	0	0	0	0	0	0	0	0	0	0	0
その他 県外		0.0%	0	0	0	0	0	0	0	0	0	0	0	0	0
		0.0%	0	0	0	0	0	0	0	0	0	0	0	0	0

スイトピー

上段:数量:本
下段:金額:円

切花

品目名	産地名	産地別割合	合計	4月	5月	6月	7月	8月	9月	10月	11月	12月	1月	2月	3月
合計		100.0%	432,900	61,280	59,225	25,400	28,130	20,665	6,455	13,430	33,120	40,680	37,115	42,730	64,670
		100.0%	25,240,808	2,478,315	2,146,977	1,009,050	2,234,531	1,647,335	534,660	731,850	1,924,755	3,791,655	2,583,105	2,495,966	3,662,610
単価			58	40	36	40	79	80	83	54	58	93	70	58	57
前年対比			95.0%	83.8%	139.7%	73.8%	157.8%	94.4%	62.6%	72.2%	86.2%	81.5%	104.7%	100.0%	91.9%
			92.1%	87.7%	149.4%	85.8%	149.5%	75.5%	62.4%	57.8%	84.9%	79.4%	100.4%	89.3%	97.8%
市内		0.0%	0	0	0	0	0	0	0	0	0	0	0	0	0
		0.0%	0	0	0	0	0	0	0	0	0	0	0	0	0
三股町		0.5%	2,120	1,270	850	0	0	0	0	0	0	0	0	0	0
		0.5%	116,540	58,328	58,212	0	0	0	0	0	0	0	0	0	0
西諸 県郡		2.6%	11,130	0	4,610	2,310	0	0	0	0	0	1,750	1,740	720	0
		2.3%	576,870	0	175,193	104,948	0	0	0	0	0	165,375	96,075	35,280	0
県内		0.2%	700	700	0	0	0	0	0	0	0	0	0	0	0
		0.1%	14,700	14,700	0	0	0	0	0	0	0	0	0	0	0
曾於市		0.1%	230	0	230	0	0	0	0	0	0	0	0	0	0
		0.0%	3,780	0	3,780	0	0	0	0	0	0	0	0	0	0
霧島市		0.0%	0	0	0	0	0	0	0	0	0	0	0	0	0
		0.0%	0	0	0	0	0	0	0	0	0	0	0	0	0
鹿児島 県内		22.5%	97,490	24,240	11,300	0	0	0	0	0	0	3,700	10,530	18,240	29,480
		21.2%	5,350,496	994,718	455,753	0	0	0	0	0	0	381,570	762,195	1,071,273	1,684,988
熊本		15.8%	68,550	13,500	9,925	0	0	0	0	3,300	7,800	13,120	6,645	5,010	9,250
		16.7%	4,220,685	545,475	303,660	0	0	0	0	108,413	462,525	1,384,110	484,890	317,730	613,883
大分		0.0%	0	0	0	0	0	0	0	0	0	0	0	0	0
		0.0%	0	0	0	0	0	0	0	0	0	0	0	0	0
福岡		15.1%	65,510	1,040	0	50	12,920	7,165	625	1,050	5,050	11,800	8,060	5,950	11,800
		17.5%	4,408,714	30,608	0	4,200	947,861	505,943	44,100	71,138	305,813	1,057,613	547,365	331,013	563,063
佐賀		0.0%	0	0	0	0	0	0	0	0	0	0	0	0	0
		0.0%	0	0	0	0	0	0	0	0	0	0	0	0	0
長崎		0.0%	0	0	0	0	0	0	0	0	0	0	0	0	0
		0.0%	0	0	0	0	0	0	0	0	0	0	0	0	0
沖縄		0.0%	0	0	0	0	0	0	0	0	0	0	0	0	0
		0.0%	0	0	0	0	0	0	0	0	0	0	0	0	0
その他 県外		43.2%	187,170	20,530	32,310	23,040	15,210	13,500	5,830	9,080	20,270	10,310	10,140	12,810	14,140
		41.8%	10,549,025	834,488	1,150,380	899,903	1,286,670	1,141,392	490,560	552,300	1,156,418	802,988	692,580	740,670	800,678

スターチス

上段:数量:本
下段:金額:円

切花

品目名	産地名	産地別割合	合計	4月	5月	6月	7月	8月	9月	10月	11月	12月	1月	2月	3月
合計		100.0%	174,709	12,770	20	0	0	0	0	2,430	9,780	19,200	30,024	43,345	57,140
		100.0%	9,345,242	362,544	630	0	0	0	0	152,670	576,083	1,620,943	1,940,552	2,140,509	2,551,311
単価			53	28	32	0	0	0	0	63	59	84	65	49	45
前年対比			80.8%	77.0%	0.0%	0.0%	0.0%	0.0%	0.0%	37.8%	64.3%	70.0%	73.6%	80.2%	102.6%
			78.0%	42.9%	0.0%	0.0%	0.0%	0.0%	0.0%	30.1%	62.6%	72.3%	72.5%	80.3%	120.0%
市内		0.0%	0	0	0	0	0	0	0	0	0	0	0	0	0
		0.0%	0	0	0	0	0	0	0	0	0	0	0	0	0
三股町		0.0%	0	0	0	0	0	0	0	0	0	0	0	0	0
		0.0%	0	0	0	0	0	0	0	0	0	0	0	0	0
西諸 県郡		4.1%	7,120	7,120	0	0	0	0	0	0	0	0	0	0	0
		1.5%	142,044	142,044	0	0	0	0	0	0	0	0	0	0	0
県内		28.1%	49,139	0	0	0	0	0	0	790	530	3,840	11,724	12,505	19,750
		33.4%	3,117,167	0	0	0	0	0	0	69,510	46,620	374,803	938,359	766,259	921,617
曾於市		0.0%	0	0	0	0	0	0	0	0	0	0	0	0	0
		0.0%	0	0	0	0	0	0	0	0	0	0	0	0	0
霧島市		0.0%	0	0	0	0	0	0	0	0	0	0	0	0	0
		0.0%	0	0	0	0	0	0	0	0	0	0	0	0	0
鹿児島 県内		0.0%	0	0	0	0	0	0	0	0	0	0	0	0	0
		0.0%	0	0	0	0	0	0	0	0	0	0	0	0	0
熊本		59.9%	104,660	5,530	0	0	0	0	0	1,560	4,950	12,810	16,690	26,830	36,290
		56.0%	5,236,466	215,460	0	0	0	0	0	77,280	260,978	1,015,350	885,539	1,204,350	1,577,510
大分		0.0%	0	0	0	0	0	0	0	0	0	0	0	0	0
		0.0%	0	0	0	0	0	0	0	0	0	0	0	0	0
福岡		1.0%	1,670	120	20	0	0	0	0	80	440	600	0	410	0
		1.1%	101,850	5,040	630	0	0	0	0	5,880	30,030	50,400	0	9,870	0
佐賀		6.9%	12,120	0	0	0	0	0	0	0	3,860	1,950	1,610	3,600	1,100
		8.0%	747,716	0	0	0	0	0	0	0	238,455	180,390	116,655	160,031	52,185
長崎		0.0%	0	0	0	0	0	0	0	0	0	0	0	0	0
		0.0%	0	0	0	0	0	0	0	0	0	0	0	0	0
沖縄		0.0%	0	0	0	0	0	0	0	0	0	0	0	0	0
		0.0%	0	0	0	0	0	0	0	0	0	0	0	0	0
その他 県外		0.0%	0	0	0	0	0	0	0	0	0	0	0	0	0
		0.0%	0	0	0	0	0	0	0	0	0	0	0	0	0

ストック

上段:数量:本
下段:金額:円

切花

品目名	産地名	産地別割合	合計	4月	5月	6月	7月	8月	9月	10月	11月	12月	1月	2月	3月
合計		100.0%	419,015	22,115	41,855	49,860	43,195	50,738	53,309	51,302	39,581	11,574	18,150	14,667	22,669
		100.0%	46,791,770	3,310,377	4,718,868	3,911,082	4,571,018	5,825,547	5,800,064	5,213,009	3,686,130	1,561,298	2,518,089	2,106,017	3,570,273
単価			112	150	113	78	106	115	109	102	93	135	139	144	157
前年対比			86.4%	99.3%	218.1%	85.2%	92.9%	71.9%	109.5%	106.3%	102.6%	36.1%	67.4%	44.5%	56.0%
			93.5%	114.4%	165.9%	93.3%	104.3%	76.3%	131.5%	103.6%	91.0%	36.0%	85.8%	60.6%	92.1%
市内		0.0%	0	0	0	0	0	0	0	0	0	0	0	0	0
		0.0%	0	0	0	0	0	0	0	0	0	0	0	0	0
三股町		0.0%	0	0	0	0	0	0	0	0	0	0	0	0	0
		0.0%	0	0	0	0	0	0	0	0	0	0	0	0	0
西諸 県郡		0.0%	0	0	0	0	0	0	0	0	0	0	0	0	0
		0.0%	0	0	0	0	0	0	0	0	0	0	0	0	0
県内		15.0%	62,946	4,650	12,910	10,620	1,120	270	730	2,180	2,760	1,070	10,030	8,417	8,189
		16.6%	7,788,732	772,380	1,225,991	680,411	90,405	14,910	61,950	232,155	212,415	190,995	1,575,504	1,329,857	1,401,761
曾於市		0.0%	0	0	0	0	0	0	0	0	0	0	0	0	0
		0.0%	0	0	0	0	0	0	0	0	0	0	0	0	0
霧島市		0.0%	0	0	0	0	0	0	0	0	0	0	0	0	0
		0.0%	0	0	0	0	0	0	0	0	0	0	0	0	0
鹿児島 県内		4.0%	16,785	5,435	6,320	2,260	0	0	0	0	0	0	0	120	2,650
		3.7%	1,744,418	714,420	643,020	68,145	0	0	0	0	0	0	0	18,900	299,933
熊本		63.5%	265,939	7,730	11,950	28,240	29,615	44,068	50,364	43,282	35,406	9,234	360	1,280	4,410
		60.3%	28,197,876	1,199,772	1,275,540	2,372,454	3,192,599	5,249,255	5,300,789	4,267,904	3,254,213	1,138,778	22,470	206,535	717,570
大分		1.6%	6,780	510	0	0	990	5,100	180	0	0	0	0	0	0
		1.1%	535,815	66,780	0	0	67,095	386,820	15,120	0	0	0	0	0	0
福岡		8.7%	36,440	940	6,670	6,270	11,470	1,200	2,035	5,160	1,175	70	160	450	840
		9.2%	4,323,932	104,685	798,630	478,433	1,220,919	166,163	422,205	638,295	182,963	11,025	16,380	59,325	224,910
佐賀		2.1%	8,945	1,330	3,885	2,470	0	0	0	240	240	0	0	0	780
		3.6%	1,661,678	330,960	766,658	311,640	0	0	0	37,800	36,540	0	0	0	178,080
長崎		0.0%	0	0	0	0	0	0	0	0	0	0	0	0	0
		0.0%	0	0	0	0	0	0	0	0	0	0	0	0	0
沖縄		0.0%	0	0	0	0	0	0	0	0	0	0	0	0	0
		0.0%	0	0	0	0	0	0	0	0	0	0	0	0	0
その他 県外		5.1%	21,180	1,520	120	0	0	100	0	440	0	1,200	7,600	4,400	5,800
		5.4%	2,539,320	121,380	9,030	0	0	8,400	0	36,855	0	220,500	903,735	491,400	748,020

トルコ桔梗

上段:数量:本
下段:金額:円

切花

品目名	産地名	産地別割合	合計	4月	5月	6月	7月	8月	9月	10月	11月	12月	1月	2月	3月
合計		100.0%	29,302	8,505	1,510	1,462	0	600	3,005	0	4,680	2,830	0	6,710	0
		100.0%	1,410,481	350,569	121,748	165,827	0	66,465	210,840	0	180,495	110,303	0	204,236	0
単価			48	41	81	113	0	111	70	0	39	39	0	30	0
前年対比		80.6%		126.8%	148.0%	249.9%	0.0%	46.1%	200.5%	0.0%	318.2%	107.7%	0.0%	123.5%	0.0%
		57.9%		114.5%	186.7%	214.2%	0.0%	52.6%	141.5%	0.0%	96.0%	59.0%	0.0%	87.4%	0.0%
市内		38.0%	11,140	6,550	0	0	0	0	0	0	0	290	0	4,300	0
		29.8%	420,919	236,959	0	0	0	0	0	0	0	25,935	0	158,025	0
三股町		0.0%	0	0	0	0	0	0	0	0	0	0	0	0	0
		0.0%	0	0	0	0	0	0	0	0	0	0	0	0	0
西諸 県郡		0.0%	0	0	0	0	0	0	0	0	0	0	0	0	0
		0.0%	0	0	0	0	0	0	0	0	0	0	0	0	0
県内		0.0%	0	0	0	0	0	0	0	0	0	0	0	0	0
		0.0%	0	0	0	0	0	0	0	0	0	0	0	0	0
曾於市		0.0%	0	0	0	0	0	0	0	0	0	0	0	0	0
		0.0%	0	0	0	0	0	0	0	0	0	0	0	0	0
霧島市		0.0%	0	0	0	0	0	0	0	0	0	0	0	0	0
		0.0%	0	0	0	0	0	0	0	0	0	0	0	0	0
鹿児島 県内		0.0%	0	0	0	0	0	0	0	0	0	0	0	0	0
		0.0%	0	0	0	0	0	0	0	0	0	0	0	0	0
熊本		16.9%	4,957	1,605	660	1,372	0	540	200	0	420	60	0	100	0
		31.1%	438,039	74,970	44,888	160,787	0	57,960	26,775	0	56,595	7,875	0	8,190	0
大分		0.0%	0	0	0	0	0	0	0	0	0	0	0	0	0
		0.0%	0	0	0	0	0	0	0	0	0	0	0	0	0
福岡		7.1%	2,095	20	180	90	0	0	815	0	620	0	0	370	0
		10.6%	148,995	4,200	13,020	5,040	0	0	70,770	0	37,800	0	0	18,165	0
佐賀		0.0%	0	0	0	0	0	0	0	0	0	0	0	0	0
		0.0%	0	0	0	0	0	0	0	0	0	0	0	0	0
長崎		0.0%	0	0	0	0	0	0	0	0	0	0	0	0	0
		0.0%	0	0	0	0	0	0	0	0	0	0	0	0	0
沖縄		0.0%	0	0	0	0	0	0	0	0	0	0	0	0	0
		0.0%	0	0	0	0	0	0	0	0	0	0	0	0	0
その他 県外		37.9%	11,110	330	670	0	0	60	1,990	0	3,640	2,480	0	1,940	0
		28.5%	402,528	34,440	63,840	0	0	8,505	113,295	0	86,100	76,493	0	19,856	0

カラー

上段:数量:本
下段:金額:円

切花

品目名	産地名	産地別割合	合計	4月	5月	6月	7月	8月	9月	10月	11月	12月	1月	2月	3月
ガーベラ	合計	100.0%	328,520	42,860	33,879	11,730	7,050	13,400	25,712	26,838	28,794	34,767	0	40,613	62,877
		100.0%	12,554,084	1,563,597	1,255,443	310,275	203,963	219,240	780,602	792,908	1,384,845	1,603,749	0	1,411,914	3,027,549
	単価		38	36	37	26	29	16	30	30	48	46	0	35	48
	前年対比		93.8%	81.9%	74.7%	39.1%	47.3%	87.9%	154.9%	142.6%	108.6%	126.5%	0.0%	120.5%	143.3%
			116.3%	133.1%	144.1%	60.9%	123.8%	147.0%	229.3%	135.7%	131.3%	120.0%	0.0%	111.7%	133.7%
	市内	0.0%	0	0	0	0	0	0	0	0	0	0	0	0	0
		0.0%	0	0	0	0	0	0	0	0	0	0	0	0	0
	三股町	0.0%	0	0	0	0	0	0	0	0	0	0	0	0	0
		0.0%	0	0	0	0	0	0	0	0	0	0	0	0	0
	西諸 県郡	0.0%	0	0	0	0	0	0	0	0	0	0	0	0	0
		0.0%	0	0	0	0	0	0	0	0	0	0	0	0	0
	県内	0.0%	0	0	0	0	0	0	0	0	0	0	0	0	0
		0.0%	0	0	0	0	0	0	0	0	0	0	0	0	0
	曾於市	8.4%	27,753	6,510	7,619	180	0	0	0	910	4,064	2,765	0	1,915	3,790
		18.7%	2,351,454	563,420	503,958	13,125	0	0	0	70,560	350,805	248,913	0	191,562	409,112
	霧島市	0.0%	0	0	0	0	0	0	0	0	0	0	0	0	0
		0.0%	0	0	0	0	0	0	0	0	0	0	0	0	0
	鹿児島 県内	0.0%	0	0	0	0	0	0	0	0	0	0	0	0	0
		0.0%	0	0	0	0	0	0	0	0	0	0	0	0	0
	熊本	31.6%	103,657	9,580	9,450	900	0	0	5,890	8,270	10,380	11,645	0	17,302	30,240
		31.4%	3,938,125	252,315	289,905	18,638	0	0	240,266	269,115	442,575	514,080	0	556,154	1,355,078
	大分	0.0%	0	0	0	0	0	0	0	0	0	0	0	0	0
		0.0%	0	0	0	0	0	0	0	0	0	0	0	0	0
	福岡	59.9%	196,710	26,770	16,810	10,650	7,050	13,400	19,822	17,658	14,350	20,357	0	21,396	28,447
		49.8%	6,256,105	747,863	461,580	278,513	203,963	219,240	540,335	453,233	591,465	840,756	0	664,199	1,254,960
	佐賀	0.0%	0	0	0	0	0	0	0	0	0	0	0	0	0
		0.0%	0	0	0	0	0	0	0	0	0	0	0	0	0
	長崎	0.0%	0	0	0	0	0	0	0	0	0	0	0	0	0
		0.0%	0	0	0	0	0	0	0	0	0	0	0	0	0
	沖縄	0.0%	0	0	0	0	0	0	0	0	0	0	0	0	0
		0.0%	0	0	0	0	0	0	0	0	0	0	0	0	0
	その他	0.1%	400	0	0	0	0	0	0	0	0	0	0	0	400
	県外	0.1%	8,400	0	0	0	0	0	0	0	0	0	0	0	8,400

上段:数量:本
下段:金額:円

切花

品目名	産地名	産地別割合	合計	4月	5月	6月	7月	8月	9月	10月	11月	12月	1月	2月	3月
合計		100.0%	222,739	30,179	38,232	11,950	2,490	4,990	4,940	8,987	18,982	25,892	26,310	23,055	26,732
		100.0%	18,516,887	2,053,039	2,615,965	1,035,589	366,072	731,850	702,450	943,016	1,796,729	2,283,262	1,865,420	1,453,526	2,669,972
単価			83	68	68	87	147	147	142	105	95	88	71	63	100
前年対比			81.2%	96.2%	109.3%	82.0%	32.6%	165.8%	66.4%	119.2%	103.1%	61.4%	73.6%	68.3%	70.8%
			92.6%	114.5%	145.4%	139.1%	54.3%	225.1%	98.1%	103.6%	91.1%	66.4%	72.1%	74.4%	86.4%
市内		0.0%	0	0	0	0	0	0	0	0	0	0	0	0	0
		0.0%	0	0	0	0	0	0	0	0	0	0	0	0	0
三股町		0.0%	0	0	0	0	0	0	0	0	0	0	0	0	0
		0.0%	0	0	0	0	0	0	0	0	0	0	0	0	0
西諸 県郡		0.0%	0	0	0	0	0	0	0	0	0	0	0	0	0
		0.0%	0	0	0	0	0	0	0	0	0	0	0	0	0
県内		54.8%	122,082	17,384	17,527	920	0	0	0	3,487	8,220	17,087	20,620	17,960	18,877
		45.4%	8,402,657	1,041,810	1,114,754	87,255	0	0	0	371,606	720,521	1,257,491	1,305,612	900,018	1,603,592
曾於市		0.0%	0	0	0	0	0	0	0	0	0	0	0	0	0
		0.0%	0	0	0	0	0	0	0	0	0	0	0	0	0
霧島市		0.0%	0	0	0	0	0	0	0	0	0	0	0	0	0
		0.0%	0	0	0	0	0	0	0	0	0	0	0	0	0
鹿児島 県内		0.0%	0	0	0	0	0	0	0	0	0	0	0	0	0
		0.0%	0	0	0	0	0	0	0	0	0	0	0	0	0
熊本		18.5%	41,157	6,925	5,595	3,690	420	2,470	3,520	4,310	3,862	3,075	2,400	1,665	3,225
		16.7%	3,091,631	394,039	161,936	215,749	50,715	284,445	433,230	407,400	292,698	296,179	154,298	101,903	299,040
大分		0.0%	0	0	0	0	0	0	0	0	0	0	0	0	0
		0.0%	0	0	0	0	0	0	0	0	0	0	0	0	0
福岡		25.4%	56,560	5,870	15,110	7,230	920	1,670	910	910	6,860	5,730	3,290	3,430	4,630
		34.9%	6,456,755	617,190	1,339,275	712,110	127,092	258,405	157,815	113,610	777,210	729,593	405,510	451,605	767,340
佐賀		0.0%	0	0	0	0	0	0	0	0	0	0	0	0	0
		0.0%	0	0	0	0	0	0	0	0	0	0	0	0	0
長崎		0.0%	0	0	0	0	0	0	0	0	0	0	0	0	0
		0.0%	0	0	0	0	0	0	0	0	0	0	0	0	0
沖縄		0.0%	0	0	0	0	0	0	0	0	0	0	0	0	0
		0.0%	0	0	0	0	0	0	0	0	0	0	0	0	0
その他 県外		1.3%	2,940	0	0	110	1,150	850	510	280	40	0	0	0	0
		3.1%	565,845	0	0	20,475	188,265	189,000	111,405	50,400	6,300	0	0	0	0

宿根カスミ草

上段:数量:本
下段:金額:円

切花

品目名	産地名	産地別割合	合計	4月	5月	6月	7月	8月	9月	10月	11月	12月	1月	2月	3月
合計		100.0%	14,685	714	720	285	1,505	1,847	1,546	2,479	1,931	1,045	990	1,030	593
		100.0%	1,396,185	88,757	76,808	31,238	141,645	163,863	147,032	175,429	145,577	172,389	101,346	86,100	66,003
単価			95	124	107	110	94	89	95	71	75	165	102	84	111
前年対比			113.2%	85.6%	126.5%	229.8%	1881.3%	481.0%	60.9%	103.0%	92.7%	91.0%	84.9%	127.3%	70.8%
			100.4%	87.3%	105.4%	164.4%	1873.6%	327.7%	63.7%	86.4%	80.4%	87.9%	78.4%	100.1%	58.6%
市内		0.1%	20	20	0	0	0	0	0	0	0	0	0	0	0
		0.2%	3,360	3,360	0	0	0	0	0	0	0	0	0	0	0
三股町		0.2%	24	24	0	0	0	0	0	0	0	0	0	0	0
		0.1%	2,006	2,006	0	0	0	0	0	0	0	0	0	0	0
西諸 県郡		0.0%	0	0	0	0	0	0	0	0	0	0	0	0	0
		0.0%	0	0	0	0	0	0	0	0	0	0	0	0	0
県内		0.0%	0	0	0	0	0	0	0	0	0	0	0	0	0
		0.0%	0	0	0	0	0	0	0	0	0	0	0	0	0
曾於市		23.7%	3,487	0	0	0	0	20	370	420	560	577	600	660	280
		27.8%	387,933	0	0	0	0	2,100	42,000	33,705	44,625	121,863	55,125	59,535	28,980
霧島市		0.0%	0	0	0	0	0	0	0	0	0	0	0	0	0
		0.0%	0	0	0	0	0	0	0	0	0	0	0	0	0
鹿児島 県内		46.3%	6,799	635	455	0	0	217	1,016	1,729	1,316	468	390	260	313
		45.1%	629,034	80,346	56,595	0	0	21,588	94,584	121,380	98,511	50,526	46,221	22,260	37,023
熊本		0.6%	90	0	0	20	0	30	0	40	0	0	0	0	0
		0.9%	12,180	0	0	5,250	0	3,150	0	3,780	0	0	0	0	0
大分		0.0%	0	0	0	0	0	0	0	0	0	0	0	0	0
		0.0%	0	0	0	0	0	0	0	0	0	0	0	0	0
福岡		0.8%	120	0	20	0	0	0	0	40	0	0	0	60	0
		0.8%	10,710	0	2,520	0	0	0	0	5,250	0	0	0	2,940	0
佐賀		0.0%	0	0	0	0	0	0	0	0	0	0	0	0	0
		0.0%	0	0	0	0	0	0	0	0	0	0	0	0	0
長崎		0.0%	0	0	0	0	0	0	0	0	0	0	0	0	0
		0.0%	0	0	0	0	0	0	0	0	0	0	0	0	0
沖縄		12.7%	1,865	35	245	265	425	380	160	250	55	0	0	50	0
		9.6%	134,243	3,045	17,693	25,988	34,965	26,985	10,448	11,314	2,441	0	0	1,365	0
その他 県外		15.5%	2,280	0	0	0	1,080	1,200	0	0	0	0	0	0	0
		15.5%	216,720	0	0	0	106,680	110,040	0	0	0	0	0	0	0

ストレッチア

上段:数量:本
下段:金額:円

切花

品目名	産地名	産地別割合	合計	4月	5月	6月	7月	8月	9月	10月	11月	12月	1月	2月	3月
合計		100.0%	199,426	0	0	670	25,989	78,117	65,790	28,460	400	0	0	0	0
		100.0%	10,330,100	0	0	55,965	1,447,026	4,268,786	3,292,433	1,241,636	24,255	0	0	0	0
単価			52	0	0	84	56	55	50	44	61	0	0	0	0
前年対比		84.8%		0.0%	0.0%	28.9%	78.2%	80.3%	125.1%	66.7%	5.6%	0.0%	0.0%	0.0%	0.0%
		83.4%		0.0%	0.0%	51.4%	84.7%	76.2%	116.0%	67.2%	8.5%	0.0%	0.0%	0.0%	0.0%
市内		0.0%	0	0	0	0	0	0	0	0	0	0	0	0	0
		0.0%	0	0	0	0	0	0	0	0	0	0	0	0	0
三股町		0.0%	0	0	0	0	0	0	0	0	0	0	0	0	0
		0.0%	0	0	0	0	0	0	0	0	0	0	0	0	0
西諸 県郡		0.0%	0	0	0	0	0	0	0	0	0	0	0	0	0
		0.0%	0	0	0	0	0	0	0	0	0	0	0	0	0
県内		0.0%	0	0	0	0	0	0	0	0	0	0	0	0	0
		0.0%	0	0	0	0	0	0	0	0	0	0	0	0	0
曾於市		0.0%	0	0	0	0	0	0	0	0	0	0	0	0	0
		0.0%	0	0	0	0	0	0	0	0	0	0	0	0	0
霧島市		0.0%	0	0	0	0	0	0	0	0	0	0	0	0	0
		0.0%	0	0	0	0	0	0	0	0	0	0	0	0	0
鹿児島 県内		0.0%	0	0	0	0	0	0	0	0	0	0	0	0	0
		0.0%	0	0	0	0	0	0	0	0	0	0	0	0	0
熊本		31.4%	62,610	0	0	320	13,000	23,750	14,290	11,250	0	0	0	0	0
		33.4%	3,450,699	0	0	7,350	716,510	1,456,550	757,575	512,715	0	0	0	0	0
大分		0.0%	0	0	0	0	0	0	0	0	0	0	0	0	0
		0.0%	0	0	0	0	0	0	0	0	0	0	0	0	0
福岡		15.8%	31,426	0	0	350	5,779	10,447	11,290	3,160	400	0	0	0	0
		17.0%	1,759,706	0	0	48,615	311,934	608,864	609,000	157,038	24,255	0	0	0	0
佐賀		0.0%	0	0	0	0	0	0	0	0	0	0	0	0	0
		0.0%	0	0	0	0	0	0	0	0	0	0	0	0	0
長崎		0.0%	0	0	0	0	0	0	0	0	0	0	0	0	0
		0.0%	0	0	0	0	0	0	0	0	0	0	0	0	0
沖縄		0.0%	0	0	0	0	0	0	0	0	0	0	0	0	0
		0.0%	0	0	0	0	0	0	0	0	0	0	0	0	0
その他 県外		52.8%	105,390	0	0	0	7,210	43,920	40,210	14,050	0	0	0	0	0
		49.6%	5,119,695	0	0	0	418,583	2,203,373	1,925,858	571,883	0	0	0	0	0

リ
ン
ダ
ウ

上段:数量:本
下段:金額:円

切花

品目名	産地名	産地別割合	合計	4月	5月	6月	7月	8月	9月	10月	11月	12月	1月	2月	3月
合計		100.0%	25,008	1,960	693	10,010	1,422	1,439	647	364	557	1,434	2,419	1,976	2,087
		100.0%	4,675,335	362,597	176,474	451,658	552,395	622,734	290,378	159,285	179,099	551,565	579,831	341,996	407,327
単価			187	185	255	45	388	433	449	438	322	385	240	173	195
前年対比			114.8%	80.2%	80.8%	9100.0%	94.9%	48.9%	65.0%	29.1%	56.1%	64.9%	126.1%	82.9%	50.0%
			80.8%	83.4%	128.5%	579.7%	84.5%	54.8%	87.0%	36.5%	39.5%	91.0%	126.2%	84.8%	62.1%
市内		0.0%	0	0	0	0	0	0	0	0	0	0	0	0	0
		0.0%	0	0	0	0	0	0	0	0	0	0	0	0	0
三股町		0.0%	0	0	0	0	0	0	0	0	0	0	0	0	0
		0.0%	0	0	0	0	0	0	0	0	0	0	0	0	0
西諸 県郡		0.0%	0	0	0	0	0	0	0	0	0	0	0	0	0
		0.0%	0	0	0	0	0	0	0	0	0	0	0	0	0
県内		3.8%	947	65	0	0	0	0	0	0	0	0	313	389	180
		1.5%	72,293	6,038	0	0	0	0	0	0	0	0	23,520	28,350	14,385
曾於市		0.0%	0	0	0	0	0	0	0	0	0	0	0	0	0
		0.0%	0	0	0	0	0	0	0	0	0	0	0	0	0
霧島市		0.0%	0	0	0	0	0	0	0	0	0	0	0	0	0
		0.0%	0	0	0	0	0	0	0	0	0	0	0	0	0
鹿児島 県内		0.3%	70	70	0	0	0	0	0	0	0	0	0	0	0
		0.2%	8,295	8,295	0	0	0	0	0	0	0	0	0	0	0
熊本		10.9%	2,718	0	0	0	0	0	0	0	381	777	950	610	0
		18.4%	861,336	0	0	0	0	0	0	0	139,724	301,298	288,036	132,279	0
大分		0.0%	0	0	0	0	0	0	0	0	0	0	0	0	0
		0.0%	0	0	0	0	0	0	0	0	0	0	0	0	0
福岡		56.6%	14,150	410	45	10,010	464	534	429	96	56	156	31	12	1,907
		37.2%	1,737,057	85,176	16,538	451,658	223,745	229,163	187,268	44,205	20,160	73,500	8,925	3,780	392,942
佐賀		0.0%	0	0	0	0	0	0	0	0	0	0	0	0	0
		0.0%	0	0	0	0	0	0	0	0	0	0	0	0	0
長崎		0.0%	0	0	0	0	0	0	0	0	0	0	0	0	0
		0.0%	0	0	0	0	0	0	0	0	0	0	0	0	0
沖縄		0.0%	0	0	0	0	0	0	0	0	0	0	0	0	0
		0.0%	0	0	0	0	0	0	0	0	0	0	0	0	0
その他 県外		28.5%	7,123	1,415	648	0	958	905	218	268	120	501	1,125	965	0
		42.7%	1,996,355	263,088	159,936	0	328,650	393,572	103,110	115,080	19,215	176,768	259,350	177,587	0

シシユーム

上段:数量:本
下段:金額:円

切花

品目名	産地名	産地別割合	合計	4月	5月	6月	7月	8月	9月	10月	11月	12月	1月	2月	3月
合計		100.0%	20,909	3,127	2,538	863	1,469	1,787	1,616	1,280	1,233	1,559	1,135	1,671	2,631
		100.0%	8,582,448	964,625	757,775	481,341	641,151	751,181	681,933	586,257	662,330	805,749	609,998	729,761	910,350
単価			410	308	299	558	436	420	422	458	537	517	537	437	346
前年対比			176.9%	199.9%	0.0%	227.7%	445.2%	1103.1%	427.5%	189.9%	113.6%	93.1%	90.0%	119.3%	90.5%
			131.9%	140.8%	0.0%	128.6%	169.6%	299.0%	217.2%	146.1%	117.7%	89.1%	69.9%	85.9%	99.7%
市内		0.0%	0	0	0	0	0	0	0	0	0	0	0	0	0
		0.0%	0	0	0	0	0	0	0	0	0	0	0	0	0
三股町		0.0%	0	0	0	0	0	0	0	0	0	0	0	0	0
		0.0%	0	0	0	0	0	0	0	0	0	0	0	0	0
西諸 県郡		0.0%	0	0	0	0	0	0	0	0	0	0	0	0	0
		0.0%	0	0	0	0	0	0	0	0	0	0	0	0	0
県内		27.1%	5,671	1,289	791	69	469	612	804	628	132	20	0	123	734
		16.2%	1,391,985	270,165	136,815	32,130	149,835	204,540	168,105	164,430	50,505	12,600	0	57,120	145,740
曾於市		0.0%	0	0	0	0	0	0	0	0	0	0	0	0	0
		0.0%	0	0	0	0	0	0	0	0	0	0	0	0	0
霧島市		0.0%	0	0	0	0	0	0	0	0	0	0	0	0	0
		0.0%	0	0	0	0	0	0	0	0	0	0	0	0	0
鹿児島 県内		0.0%	0	0	0	0	0	0	0	0	0	0	0	0	0
		0.0%	0	0	0	0	0	0	0	0	0	0	0	0	0
熊本		0.0%	0	0	0	0	0	0	0	0	0	0	0	0	0
		0.0%	0	0	0	0	0	0	0	0	0	0	0	0	0
大分		0.0%	0	0	0	0	0	0	0	0	0	0	0	0	0
		0.0%	0	0	0	0	0	0	0	0	0	0	0	0	0
福岡		35.9%	7,496	855	757	460	490	500	644	520	672	737	505	588	768
		59.5%	5,105,636	488,880	445,830	339,570	360,150	367,500	481,320	380,625	485,258	478,559	371,070	408,912	497,963
佐賀		0.0%	0	0	0	0	0	0	0	0	0	0	0	0	0
		0.0%	0	0	0	0	0	0	0	0	0	0	0	0	0
長崎		0.0%	0	0	0	0	0	0	0	0	0	0	0	0	0
		0.0%	0	0	0	0	0	0	0	0	0	0	0	0	0
沖縄		0.0%	0	0	0	0	0	0	0	0	0	0	0	0	0
		0.0%	0	0	0	0	0	0	0	0	0	0	0	0	0
その他 県外		37.0%	7,742	983	990	334	510	675	168	132	429	802	630	960	1,129
		24.3%	2,084,828	205,580	175,130	109,641	131,166	179,141	32,508	41,202	126,567	314,591	238,928	263,729	266,648

コチヨウラン

上段:数量:本
下段:金額:円

切花

品目名	産地名	産地別割合	合計	4月	5月	6月	7月	8月	9月	10月	11月	12月	1月	2月	3月
合計		100.0%	314,818	21,950	17,660	2,493	19,770	28,715	33,795	32,990	23,770	38,055	30,610	32,990	32,020
		100.0%	10,969,172	852,075	692,265	118,913	854,658	1,249,868	1,277,955	954,450	816,060	1,469,160	896,511	857,850	929,408
単価			35	39	39	48	43	44	38	29	34	39	29	26	29
前年対比			80.1%	137.8%	130.7%	22.6%	110.6%	84.9%	70.4%	72.0%	57.0%	67.4%	83.6%	93.0%	87.2%
			82.6%	120.8%	100.4%	26.4%	111.1%	76.5%	81.5%	75.1%	69.7%	73.7%	90.7%	83.5%	91.3%
市内		0.0%	25	0	0	0	0	0	25	0	0	0	0	0	0
		0.0%	788	0	0	0	0	0	788	0	0	0	0	0	0
三股町		0.0%	0	0	0	0	0	0	0	0	0	0	0	0	0
		0.0%	0	0	0	0	0	0	0	0	0	0	0	0	0
西諸 県郡		0.0%	0	0	0	0	0	0	0	0	0	0	0	0	0
		0.0%	0	0	0	0	0	0	0	0	0	0	0	0	0
県内		0.0%	0	0	0	0	0	0	0	0	0	0	0	0	0
		0.0%	0	0	0	0	0	0	0	0	0	0	0	0	0
曾於市		0.0%	0	0	0	0	0	0	0	0	0	0	0	0	0
		0.0%	0	0	0	0	0	0	0	0	0	0	0	0	0
霧島市		0.0%	0	0	0	0	0	0	0	0	0	0	0	0	0
		0.0%	0	0	0	0	0	0	0	0	0	0	0	0	0
鹿児島 県内		0.0%	0	0	0	0	0	0	0	0	0	0	0	0	0
		0.0%	0	0	0	0	0	0	0	0	0	0	0	0	0
熊本		0.0%	0	0	0	0	0	0	0	0	0	0	0	0	0
		0.0%	0	0	0	0	0	0	0	0	0	0	0	0	0
大分		0.0%	0	0	0	0	0	0	0	0	0	0	0	0	0
		0.0%	0	0	0	0	0	0	0	0	0	0	0	0	0
福岡		98.6%	310,463	21,550	17,660	2,493	19,770	28,475	33,750	31,410	23,650	37,325	30,110	32,250	32,020
		98.9%	10,851,467	835,275	692,265	118,913	854,658	1,237,268	1,275,488	932,243	811,650	1,437,923	883,386	842,993	929,408
佐賀		0.0%	0	0	0	0	0	0	0	0	0	0	0	0	0
		0.0%	0	0	0	0	0	0	0	0	0	0	0	0	0
長崎		0.0%	0	0	0	0	0	0	0	0	0	0	0	0	0
		0.0%	0	0	0	0	0	0	0	0	0	0	0	0	0
沖縄		0.0%	0	0	0	0	0	0	0	0	0	0	0	0	0
		0.0%	0	0	0	0	0	0	0	0	0	0	0	0	0
その他 県外		1.4%	4,330	400	0	0	0	240	20	1,580	120	730	500	740	0
		1.1%	116,918	16,800	0	0	0	12,600	1,680	22,208	4,410	31,238	13,125	14,858	0

デンファール

上段:数量:本
下段:金額:円

切花

品目名	産地名	産地別割合	合計	4月	5月	6月	7月	8月	9月	10月	11月	12月	1月	2月	3月
合計		100.0%	1,760,861	161,939	191,832	151,974	184,230	221,843	157,857	127,677	109,461	66,265	125,807	113,467	148,509
		100.0%	105,650,068	9,381,816	12,049,634	8,871,406	12,773,069	16,277,404	8,685,859	6,052,888	6,717,030	1,689,246	7,310,567	6,285,360	9,555,789
単価			60	58	63	58	69	73	55	47	61	25	58	55	64
前年対比			94.6%	98.5%	98.8%	73.7%	98.9%	99.7%	100.2%	97.3%	110.9%	46.0%	114.8%	112.2%	101.4%
			93.5%	99.3%	128.7%	93.2%	109.5%	89.3%	97.9%	87.3%	107.6%	13.9%	126.9%	103.0%	110.3%
市内		1.5%	25,625	2,180	0	1,280	1,085	7,370	2,300	2,670	300	0	1,540	0	6,900
		1.0%	1,057,125	72,240	0	27,615	58,275	433,236	88,725	25,893	1,575	0	90,479	0	259,088
三股町		0.0%	515	0	5	0	50	90	320	0	0	50	0	0	0
		0.0%	38,640	0	1,785	0	4,200	7,665	24,465	0	0	525	0	0	0
西諸 県郡		0.6%	10,020	0	0	0	0	355	0	0	0	285	150	1,930	7,300
		0.8%	817,399	0	264,600	0	0	65,678	0	0	0	30,713	16,800	118,650	320,959
県内		17.9%	315,903	28,615	28,387	28,982	35,340	43,026	23,308	23,943	20,105	21,801	16,655	20,699	25,042
		21.2%	22,445,176	2,236,196	1,899,067	1,512,331	2,436,389	3,444,410	1,360,296	1,114,565	1,501,343	1,888,026	1,270,448	1,544,789	2,237,319
曾於市		0.6%	10,392	0	40	45	230	3,957	2,620	230	45	1,385	1,840	0	0
		0.8%	811,897	0	1,050	788	10,826	325,463	154,833	6,930	945	138,128	172,935	0	0
霧島市		0.1%	1,285	0	0	0	313	60	0	0	0	912	0	0	0
		0.1%	104,286	0	0	0	21,210	8,190	0	0	0	74,886	0	0	0
鹿児島 県内		17.1%	300,230	26,160	44,850	32,027	28,832	31,702	27,109	16,920	15,660	14,120	15,570	28,980	18,300
		5.1%	5,398,454	864,518	871,847	1,407,583	1,662,035	1,796,120	809,414	452,435	476,343	-4,567,815	612,728	546,840	466,410
熊本		17.3%	304,004	23,730	29,485	32,691	42,818	40,295	21,180	20,015	14,935	29,999	23,565	6,139	19,152
		12.6%	13,264,796	759,948	820,339	1,434,783	2,850,698	1,939,308	770,569	774,590	665,884	1,576,643	707,306	241,731	722,997
大分		5.0%	87,860	12,900	16,390	7,620	2,150	3,900	4,910	4,810	4,040	7,070	5,740	8,340	9,990
		6.8%	7,136,514	946,155	1,054,799	514,815	191,835	744,660	245,175	305,981	315,945	668,745	587,790	605,955	954,660
福岡		21.0%	370,008	46,711	40,502	20,416	31,742	42,911	31,191	24,914	29,390	-21,415	49,815	32,242	41,589
		22.4%	23,657,235	2,274,122	2,290,727	1,325,599	1,842,398	2,669,357	1,949,283	1,518,248	2,033,966	281,274	2,851,937	1,925,359	2,694,967
佐賀		1.1%	20,229	390	270	260	1,750	9,000	4,540	0	0	-2,600	0	419	6,200
		2.7%	2,856,210	22,050	2,011,065	26,040	78,960	301,613	192,675	0	0	-149,100	0	34,020	338,888
長崎		0.0%	0	0	0	0	0	0	0	0	0	0	0	0	0
		0.0%	0	0	0	0	0	0	0	0	0	0	0	0	0
沖縄		1.3%	22,138	2,310	3,067	2,151	1,838	1,500	3,431	2,285	1,930	1,495	375	391	1,365
		1.2%	1,282,796	122,693	161,291	150,297	119,154	88,494	180,327	105,704	140,228	119,385	22,523	26,975	45,728
その他 県外		16.6%	292,652	18,943	28,836	26,502	38,082	37,677	36,948	31,890	23,056	13,163	10,557	14,327	12,671
		25.3%	26,779,541	2,083,896	2,673,066	2,471,556	3,497,091	4,453,212	2,910,098	1,748,544	1,580,802	1,627,837	977,624	1,241,041	1,514,774

その他切花

上段:数量:本
下段:金額:円

葉物

品目名	産地名	産地別割合	合計	4月	5月	6月	7月	8月	9月	10月	11月	12月	1月	2月	3月
合計		100.0%	918,553	87,097	88,742	76,057	82,289	93,755	82,807	67,033	74,757	76,840	59,981	56,199	72,996
		100.0%	37,678,061	3,677,312	3,424,233	2,615,343	2,999,065	5,050,325	3,734,906	2,515,547	2,751,606	3,593,297	2,208,657	2,108,601	2,999,171
単価			41	42	39	34	36	54	45	38	37	47	37	38	41
前年対比			99.7%	102.2%	108.4%	111.5%	118.9%	90.7%	102.2%	90.3%	95.4%	89.3%	94.4%	97.2%	101.0%
			97.7%	120.8%	113.9%	108.7%	101.7%	85.1%	106.5%	78.0%	92.9%	86.7%	95.7%	107.2%	96.3%
市内		0.5%	4,584	630	0	220	1,860	500	240	30	20	509	25	0	550
		0.5%	173,849	11,970	0	1,428	59,483	26,250	19,551	2,940	1,890	29,862	263	0	20,213
三股町		0.0%	3	0	0	0	0	0	0	0	3	0	0	0	0
		0.0%	32	0	0	0	0	0	0	0	32	0	0	0	0
西諸 県郡		0.2%	2,150	150	100	0	0	0	150	150	150	540	500	160	250
		0.2%	86,100	5,513	3,150	0	0	0	3,938	4,725	5,250	34,965	16,275	4,935	7,350
県内		2.3%	21,086	1,545	1,340	1,120	1,210	2,330	4,435	2,415	2,260	3,160	600	200	471
		4.4%	1,670,608	170,048	115,973	98,595	135,765	189,840	375,165	137,865	106,496	239,715	22,575	7,350	71,222
曾於市		1.2%	11,434	375	515	770	5,270	1,890	50	0	25	2,509	0	0	30
		0.9%	346,915	17,010	27,038	32,340	112,140	30,083	1,575	0	1,050	124,630	0	0	1,050
霧島市		0.0%	0	0	0	0	0	0	0	0	0	0	0	0	0
		0.0%	0	0	0	0	0	0	0	0	0	0	0	0	0
鹿児島 県内		12.3%	112,635	20,885	17,440	17,160	13,140	9,660	6,360	4,190	4,695	5,210	3,900	4,200	5,795
		9.6%	3,628,643	596,925	433,913	379,313	302,453	458,535	206,588	171,570	229,898	280,875	162,330	182,070	224,175
熊本		13.6%	124,482	10,180	9,100	6,780	8,587	24,520	11,420	9,770	8,040	10,030	8,495	8,285	9,275
		15.2%	5,732,344	384,930	317,405	276,833	411,495	1,776,495	515,970	350,516	253,796	468,825	319,148	313,268	343,665
大分		0.0%	0	0	0	0	0	0	0	0	0	0	0	0	0
		0.0%	0	0	0	0	0	0	0	0	0	0	0	0	0
福岡		22.2%	203,628	20,782	20,330	13,706	14,779	20,666	19,284	12,358	17,022	16,071	11,940	13,580	23,110
		35.0%	13,170,770	1,451,972	1,308,489	800,048	909,699	1,345,103	1,305,255	828,482	995,400	1,073,730	767,750	871,847	1,512,998
佐賀		0.0%	0	0	0	0	0	0	0	0	0	0	0	0	0
		0.0%	0	0	0	0	0	0	0	0	0	0	0	0	0
長崎		0.0%	0	0	0	0	0	0	0	0	0	0	0	0	0
		0.0%	0	0	0	0	0	0	0	0	0	0	0	0	0
沖縄		14.2%	130,334	10,115	11,957	10,606	12,023	11,144	12,778	11,670	12,072	12,131	10,761	7,722	7,355
		16.7%	6,296,693	514,763	598,899	523,614	648,543	619,227	619,553	543,533	570,938	586,793	447,080	337,470	286,283
その他 県外		33.6%	308,217	22,435	27,960	25,695	25,420	23,045	28,090	26,450	30,470	26,680	23,760	22,052	26,160
		17.4%	6,572,111	524,183	619,368	503,174	419,488	604,793	687,312	475,917	586,858	753,903	473,238	391,662	532,217

葉物合計

上段:数量:本
下段:金額:円

葉物

品目名	産地名	産地別割合	合計	4月	5月	6月	7月	8月	9月	10月	11月	12月	1月	2月	3月
合計		100.0%	570	480	70	0	0	0	0	0	20	0	0	0	0
		100.0%	28,455	23,520	735	0	0	0	0	0	4,200	0	0	0	0
単価			50	49	11	0	0	0	0	0	210	0	0	0	0
前年対比			15.8%	126.3%	14.3%	0.0%	0.0%	0.0%	0.0%	0.0%	9.1%	0.0%	0.0%	0.0%	0.0%
			10.8%	79.7%	3.3%	0.0%	0.0%	0.0%	0.0%	0.0%	16.6%	0.0%	0.0%	0.0%	0.0%
市内		0.0%	0	0	0	0	0	0	0	0	0	0	0	0	0
		0.0%	0	0	0	0	0	0	0	0	0	0	0	0	0
三股町		0.0%	0	0	0	0	0	0	0	0	0	0	0	0	0
		0.0%	0	0	0	0	0	0	0	0	0	0	0	0	0
西諸 県郡		0.0%	0	0	0	0	0	0	0	0	0	0	0	0	0
		0.0%	0	0	0	0	0	0	0	0	0	0	0	0	0
県内		100.0%	570	480	70	0	0	0	0	0	20	0	0	0	0
		100.0%	28,455	23,520	735	0	0	0	0	0	4,200	0	0	0	0
曾於市		0.0%	0	0	0	0	0	0	0	0	0	0	0	0	0
		0.0%	0	0	0	0	0	0	0	0	0	0	0	0	0
霧島市		0.0%	0	0	0	0	0	0	0	0	0	0	0	0	0
		0.0%	0	0	0	0	0	0	0	0	0	0	0	0	0
鹿児島 県内		0.0%	0	0	0	0	0	0	0	0	0	0	0	0	0
		0.0%	0	0	0	0	0	0	0	0	0	0	0	0	0
熊本		0.0%	0	0	0	0	0	0	0	0	0	0	0	0	0
		0.0%	0	0	0	0	0	0	0	0	0	0	0	0	0
大分		0.0%	0	0	0	0	0	0	0	0	0	0	0	0	0
		0.0%	0	0	0	0	0	0	0	0	0	0	0	0	0
福岡		0.0%	0	0	0	0	0	0	0	0	0	0	0	0	0
		0.0%	0	0	0	0	0	0	0	0	0	0	0	0	0
佐賀		0.0%	0	0	0	0	0	0	0	0	0	0	0	0	0
		0.0%	0	0	0	0	0	0	0	0	0	0	0	0	0
長崎		0.0%	0	0	0	0	0	0	0	0	0	0	0	0	0
		0.0%	0	0	0	0	0	0	0	0	0	0	0	0	0
沖縄		0.0%	0	0	0	0	0	0	0	0	0	0	0	0	0
		0.0%	0	0	0	0	0	0	0	0	0	0	0	0	0
その他 県外		0.0%	0	0	0	0	0	0	0	0	0	0	0	0	0
		0.0%	0	0	0	0	0	0	0	0	0	0	0	0	0

スマイラックス

上段:数量:本
下段:金額:円

葉物

品目名	産地名	産地別割合	合計	4月	5月	6月	7月	8月	9月	10月	11月	12月	1月	2月	3月
合計		100.0%	12,870	3,750	2,850	660	0	300	0	0	600	600	430	250	3,430
		100.0%	104,801	20,633	21,893	8,043	0	7,350	0	0	3,150	2,100	4,095	2,835	34,703
単価			8	6	8	12	0	25	0	0	5	4	10	11	10
前年対比			62.3%	77.2%	83.2%	220.0%	0.0%	0.0%	0.0%	0.0%	65.2%	35.3%	17.2%	11.7%	180.5%
			99.3%	86.0%	123.2%	383.0%	0.0%	0.0%	0.0%	0.0%	79.8%	50.0%	27.4%	21.0%	205.3%
市内		1.2%	160	0	0	160	0	0	0	0	0	0	0	0	0
		0.2%	168	0	0	168	0	0	0	0	0	0	0	0	0
三股町		0.0%	0	0	0	0	0	0	0	0	0	0	0	0	0
		0.0%	0	0	0	0	0	0	0	0	0	0	0	0	0
西諸 県郡		0.0%	0	0	0	0	0	0	0	0	0	0	0	0	0
		0.0%	0	0	0	0	0	0	0	0	0	0	0	0	0
県内		1.6%	200	0	0	200	0	0	0	0	0	0	0	0	0
		3.0%	3,150	0	0	3,150	0	0	0	0	0	0	0	0	0
曾於市		0.0%	0	0	0	0	0	0	0	0	0	0	0	0	0
		0.0%	0	0	0	0	0	0	0	0	0	0	0	0	0
霧島市		0.0%	0	0	0	0	0	0	0	0	0	0	0	0	0
		0.0%	0	0	0	0	0	0	0	0	0	0	0	0	0
鹿児島 県内		40.6%	5,230	1,900	1,700	300	0	0	0	0	0	0	0	0	1,330
		36.4%	38,168	10,710	11,760	4,725	0	0	0	0	0	0	0	0	10,973
熊本		0.0%	0	0	0	0	0	0	0	0	0	0	0	0	0
		0.0%	0	0	0	0	0	0	0	0	0	0	0	0	0
大分		0.0%	0	0	0	0	0	0	0	0	0	0	0	0	0
		0.0%	0	0	0	0	0	0	0	0	0	0	0	0	0
福岡		3.9%	500	0	200	0	0	300	0	0	0	0	0	0	0
		11.0%	11,550	0	4,200	0	0	7,350	0	0	0	0	0	0	0
佐賀		0.0%	0	0	0	0	0	0	0	0	0	0	0	0	0
		0.0%	0	0	0	0	0	0	0	0	0	0	0	0	0
長崎		0.0%	0	0	0	0	0	0	0	0	0	0	0	0	0
		0.0%	0	0	0	0	0	0	0	0	0	0	0	0	0
沖縄		52.7%	6,780	1,850	950	0	0	0	0	0	600	600	430	250	2,100
		49.4%	51,765	9,923	5,933	0	0	0	0	0	3,150	2,100	4,095	2,835	23,730
その他 県外		0.0%	0	0	0	0	0	0	0	0	0	0	0	0	0
		0.0%	0	0	0	0	0	0	0	0	0	0	0	0	0

玉シダ

上段:数量:本
下段:金額:円

葉物

品目名	産地名	産地別割合	合計	4月	5月	6月	7月	8月	9月	10月	11月	12月	1月	2月	3月
合計		100.0%	333,296	24,955	31,521	25,896	29,970	37,079	37,486	26,635	28,925	26,266	20,341	21,082	23,140
		100.0%	17,545,752	1,648,133	1,708,361	1,178,615	1,549,790	2,171,642	1,965,548	1,255,622	1,380,992	1,444,800	986,192	960,309	1,295,753
単価			53	66	54	46	52	59	52	47	48	55	48	46	56
前年対比			103.9%	96.1%	128.2%	104.1%	98.1%	92.6%	132.2%	90.1%	108.2%	87.2%	124.7%	133.0%	83.5%
			92.4%	110.0%	104.9%	92.7%	93.5%	81.2%	113.0%	71.6%	98.2%	74.6%	101.6%	117.3%	79.3%
市内		0.1%	320	30	0	0	0	150	80	30	20	10	0	0	0
		0.2%	30,261	2,520	0	0	0	12,600	9,471	2,940	1,890	840	0	0	0
三股町		0.0%	0	0	0	0	0	0	0	0	0	0	0	0	0
		0.0%	0	0	0	0	0	0	0	0	0	0	0	0	0
西諸 県郡		0.0%	0	0	0	0	0	0	0	0	0	0	0	0	0
		0.0%	0	0	0	0	0	0	0	0	0	0	0	0	0
県内		0.5%	1,790	0	0	0	0	200	490	170	260	670	0	0	0
		0.7%	115,080	0	0	0	0	12,180	24,780	12,390	20,790	44,940	0	0	0
曾於市		0.0%	0	0	0	0	0	0	0	0	0	0	0	0	0
		0.0%	0	0	0	0	0	0	0	0	0	0	0	0	0
霧島市		0.0%	0	0	0	0	0	0	0	0	0	0	0	0	0
		0.0%	0	0	0	0	0	0	0	0	0	0	0	0	0
鹿児島 県内		1.7%	5,730	920	450	310	350	1,210	300	240	340	400	350	400	460
		6.5%	1,148,175	163,380	79,590	57,015	79,590	285,285	62,685	49,560	71,400	57,330	64,680	80,220	97,440
熊本		16.0%	53,357	3,240	4,490	4,405	6,347	5,590	5,160	4,220	2,910	4,725	4,565	3,990	3,715
		16.7%	2,935,265	211,365	222,485	199,920	358,995	361,095	293,843	219,398	138,495	277,148	218,768	219,975	213,780
大分		0.0%	0	0	0	0	0	0	0	0	0	0	0	0	0
		0.0%	0	0	0	0	0	0	0	0	0	0	0	0	0
福岡		36.9%	123,080	11,500	12,720	7,980	10,740	15,720	14,080	7,690	10,050	9,550	5,640	6,320	11,090
		43.6%	7,650,542	794,619	867,279	464,520	627,396	918,015	902,160	468,804	592,043	612,360	324,492	382,284	696,570
佐賀		0.0%	0	0	0	0	0	0	0	0	0	0	0	0	0
		0.0%	0	0	0	0	0	0	0	0	0	0	0	0	0
長崎		0.0%	0	0	0	0	0	0	0	0	0	0	0	0	0
		0.0%	0	0	0	0	0	0	0	0	0	0	0	0	0
沖縄		22.7%	75,624	5,415	5,961	5,176	6,933	6,869	8,106	7,705	7,635	6,891	6,586	4,072	4,275
		23.6%	4,148,424	375,900	339,759	280,749	399,284	403,610	435,435	374,798	418,446	373,433	316,250	194,460	236,303
その他 県外		22.0%	73,395	3,850	7,900	8,025	5,600	7,340	9,270	6,580	7,710	4,020	3,200	6,300	3,600
		8.7%	1,518,006	100,349	199,248	176,411	84,525	178,857	237,174	127,733	137,928	78,750	62,003	83,370	51,660

ドラセナ

上段:数量:本
下段:金額:円

葉物

品目名	産地名	産地別割合	合計	4月	5月	6月	7月	8月	9月	10月	11月	12月	1月	2月	3月
合計		100.0%	1,700	350	800	250	300	0	0	0	0	0	0	0	0
		100.0%	46,914	6,825	25,725	9,450	4,914	0	0	0	0	0	0	0	0
単価			28	20	32	38	16	0	0	0	0	0	0	0	0
前年対比		55.0%	23.3%	88.9%	131.6%	85.7%	0.0%	0.0%	0.0%	0.0%	0.0%	0.0%	0.0%	0.0%	0.0%
		70.0%	21.7%	145.4%	333.3%	50.6%	0.0%	0.0%	0.0%	0.0%	0.0%	0.0%	0.0%	0.0%	0.0%
市内		20.6%	350	350	0	0	0	0	0	0	0	0	0	0	0
		14.5%	6,825	6,825	0	0	0	0	0	0	0	0	0	0	0
三股町		0.0%	0	0	0	0	0	0	0	0	0	0	0	0	0
		0.0%	0	0	0	0	0	0	0	0	0	0	0	0	0
西諸 県郡		0.0%	0	0	0	0	0	0	0	0	0	0	0	0	0
		0.0%	0	0	0	0	0	0	0	0	0	0	0	0	0
県内		11.8%	200	0	200	0	0	0	0	0	0	0	0	0	0
		17.9%	8,400	0	8,400	0	0	0	0	0	0	0	0	0	0
曾於市		0.0%	0	0	0	0	0	0	0	0	0	0	0	0	0
		0.0%	0	0	0	0	0	0	0	0	0	0	0	0	0
霧島市		0.0%	0	0	0	0	0	0	0	0	0	0	0	0	0
		0.0%	0	0	0	0	0	0	0	0	0	0	0	0	0
鹿児島 県内		0.0%	0	0	0	0	0	0	0	0	0	0	0	0	0
		0.0%	0	0	0	0	0	0	0	0	0	0	0	0	0
熊本		0.0%	0	0	0	0	0	0	0	0	0	0	0	0	0
		0.0%	0	0	0	0	0	0	0	0	0	0	0	0	0
大分		0.0%	0	0	0	0	0	0	0	0	0	0	0	0	0
		0.0%	0	0	0	0	0	0	0	0	0	0	0	0	0
福岡		50.0%	850	0	600	250	0	0	0	0	0	0	0	0	0
		57.1%	26,775	0	17,325	9,450	0	0	0	0	0	0	0	0	0
佐賀		0.0%	0	0	0	0	0	0	0	0	0	0	0	0	0
		0.0%	0	0	0	0	0	0	0	0	0	0	0	0	0
長崎		0.0%	0	0	0	0	0	0	0	0	0	0	0	0	0
		0.0%	0	0	0	0	0	0	0	0	0	0	0	0	0
沖縄		0.0%	0	0	0	0	0	0	0	0	0	0	0	0	0
		0.0%	0	0	0	0	0	0	0	0	0	0	0	0	0
その他 県外		17.6%	300	0	0	0	300	0	0	0	0	0	0	0	0
		10.5%	4,914	0	0	0	4,914	0	0	0	0	0	0	0	0

ナルコラン

上段:数量:本
下段:金額:円

葉物

品目名	産地名	産地別割合	合計	4月	5月	6月	7月	8月	9月	10月	11月	12月	1月	2月	3月
合計		100.0%	67,037	7,560	6,642	6,290	5,150	5,935	5,720	5,060	5,080	1,770	5,130	5,460	7,240
		100.0%	5,131,613	650,108	458,693	401,468	374,955	486,885	434,805	382,515	378,998	44,835	426,930	462,210	629,213
単価			77	86	69	64	73	82	76	76	75	25	83	85	87
前年対比			76.2%	107.7%	97.1%	90.2%	69.3%	63.5%	68.8%	70.7%	72.8%	19.7%	77.7%	114.0%	97.1%
			86.4%	142.2%	102.2%	111.5%	82.1%	79.9%	89.4%	80.2%	79.5%	7.0%	82.4%	121.4%	101.0%
市内		0.0%	0	0	0	0	0	0	0	0	0	0	0	0	0
		0.0%	0	0	0	0	0	0	0	0	0	0	0	0	0
三股町		0.0%	0	0	0	0	0	0	0	0	0	0	0	0	0
		0.0%	0	0	0	0	0	0	0	0	0	0	0	0	0
西諸 県郡		0.0%	0	0	0	0	0	0	0	0	0	0	0	0	0
		0.0%	0	0	0	0	0	0	0	0	0	0	0	0	0
県内		0.0%	0	0	0	0	0	0	0	0	0	0	0	0	0
		0.0%	0	0	0	0	0	0	0	0	0	0	0	0	0
曾於市		0.0%	0	0	0	0	0	0	0	0	0	0	0	0	0
		0.0%	0	0	0	0	0	0	0	0	0	0	0	0	0
霧島市		0.0%	0	0	0	0	0	0	0	0	0	0	0	0	0
		0.0%	0	0	0	0	0	0	0	0	0	0	0	0	0
鹿児島 県内		0.0%	0	0	0	0	0	0	0	0	0	0	0	0	0
		0.0%	0	0	0	0	0	0	0	0	0	0	0	0	0
熊本		0.0%	0	0	0	0	0	0	0	0	0	0	0	0	0
		0.0%	0	0	0	0	0	0	0	0	0	0	0	0	0
大分		0.0%	0	0	0	0	0	0	0	0	0	0	0	0	0
		0.0%	0	0	0	0	0	0	0	0	0	0	0	0	0
福岡		70.3%	47,142	6,790	3,922	2,800	2,440	3,790	3,980	3,550	3,640	0	4,440	4,550	7,240
		78.0%	4,000,658	584,378	310,275	227,325	202,335	332,483	344,243	293,685	298,358	0	378,053	400,313	629,213
佐賀		0.0%	0	0	0	0	0	0	0	0	0	0	0	0	0
		0.0%	0	0	0	0	0	0	0	0	0	0	0	0	0
長崎		0.0%	0	0	0	0	0	0	0	0	0	0	0	0	0
		0.0%	0	0	0	0	0	0	0	0	0	0	0	0	0
沖縄		25.3%	16,945	570	2,720	2,690	2,710	1,945	1,490	1,510	1,440	270	690	910	0
		20.2%	1,034,775	48,930	148,418	143,955	172,620	143,903	85,575	88,830	80,640	11,130	48,878	61,898	0
その他 県外		4.4%	2,950	200	0	800	0	200	250	0	0	1,500	0	0	0
		1.9%	96,180	16,800	0	30,188	0	10,500	4,988	0	0	33,705	0	0	0

アレカヤシ

上段:数量:本
下段:金額:円

葉物

品目名	産地名	産地別割合	合計	4月	5月	6月	7月	8月	9月	10月	11月	12月	1月	2月	3月
合計		100.0%	259,100	31,310	29,460	26,810	26,070	16,680	17,130	17,700	17,230	17,920	20,080	17,660	21,050
		100.0%	4,968,191	681,555	528,360	406,088	376,089	343,350	358,418	326,970	393,603	379,470	404,250	348,810	421,229
単価			19	22	18	15	14	21	21	18	23	21	20	20	20
前年対比			102.4%	94.6%	91.4%	126.8%	147.9%	82.6%	120.2%	108.3%	81.2%	86.7%	108.0%	82.0%	131.7%
			93.8%	101.5%	116.6%	115.4%	106.5%	59.7%	101.9%	80.8%	78.4%	73.1%	99.4%	90.6%	131.6%
市内		0.0%	0	0	0	0	0	0	0	0	0	0	0	0	0
		0.0%	0	0	0	0	0	0	0	0	0	0	0	0	0
三股町		0.0%	0	0	0	0	0	0	0	0	0	0	0	0	0
		0.0%	0	0	0	0	0	0	0	0	0	0	0	0	0
西諸 県郡		0.0%	0	0	0	0	0	0	0	0	0	0	0	0	0
		0.0%	0	0	0	0	0	0	0	0	0	0	0	0	0
県内		0.0%	0	0	0	0	0	0	0	0	0	0	0	0	0
		0.0%	0	0	0	0	0	0	0	0	0	0	0	0	0
曾於市		0.0%	0	0	0	0	0	0	0	0	0	0	0	0	0
		0.0%	0	0	0	0	0	0	0	0	0	0	0	0	0
霧島市		0.0%	0	0	0	0	0	0	0	0	0	0	0	0	0
		0.0%	0	0	0	0	0	0	0	0	0	0	0	0	0
鹿児島 県内		36.3%	94,100	16,950	14,200	14,650	12,050	8,200	5,750	3,600	3,850	3,900	3,400	3,800	3,750
		41.2%	2,045,768	371,700	285,915	247,433	206,745	165,900	123,113	100,800	128,100	118,650	89,250	101,850	106,313
熊本		15.7%	40,640	5,760	3,960	560	1,200	3,180	3,480	3,900	3,880	4,120	2,880	3,120	4,600
		16.2%	804,363	140,910	66,570	8,400	5,565	77,280	71,190	69,300	78,813	77,595	61,005	56,280	91,455
大分		0.0%	0	0	0	0	0	0	0	0	0	0	0	0	0
		0.0%	0	0	0	0	0	0	0	0	0	0	0	0	0
福岡		0.2%	500	0	0	200	0	0	0	0	0	300	0	0	0
		0.1%	3,360	0	0	210	0	0	0	0	0	3,150	0	0	0
佐賀		0.0%	0	0	0	0	0	0	0	0	0	0	0	0	0
		0.0%	0	0	0	0	0	0	0	0	0	0	0	0	0
長崎		0.0%	0	0	0	0	0	0	0	0	0	0	0	0	0
		0.0%	0	0	0	0	0	0	0	0	0	0	0	0	0
沖縄		0.0%	0	0	0	0	0	0	0	0	0	0	0	0	0
		0.0%	0	0	0	0	0	0	0	0	0	0	0	0	0
その他 県外		47.8%	123,860	8,600	11,300	11,400	12,820	5,300	7,900	10,200	9,500	9,600	13,800	10,740	12,700
		42.6%	2,114,700	168,945	175,875	150,045	163,779	100,170	164,115	156,870	186,690	180,075	253,995	190,680	223,461

レザーフアン

上段:数量:本
下段:金額:円

葉物

品目名	産地名	産地別割合	合計	4月	5月	6月	7月	8月	9月	10月	11月	12月	1月	2月	3月
合計		100.0%	62,560	5,150	5,050	2,450	5,160	5,550	6,750	6,400	6,200	5,400	5,200	2,450	6,800
		100.0%	1,596,210	156,713	138,023	70,875	138,758	168,788	151,148	130,620	126,788	113,925	126,788	59,588	214,200
単価			26	30	27	29	27	30	22	20	20	21	24	24	32
前年対比			97.1%	127.2%	132.9%	57.0%	191.1%	68.5%	89.4%	173.0%	82.6%	103.8%	77.0%	49.5%	117.2%
			112.3%	171.7%	149.4%	87.1%	231.2%	73.8%	106.3%	159.5%	85.9%	99.3%	86.9%	55.0%	168.8%
市内		4.3%	2,710	0	0	0	1,860	300	0	0	0	0	0	0	550
		5.6%	89,145	0	0	0	59,483	9,450	0	0	0	0	0	0	20,213
三股町		0.0%	0	0	0	0	0	0	0	0	0	0	0	0	0
		0.0%	0	0	0	0	0	0	0	0	0	0	0	0	0
西諸 県郡		0.0%	0	0	0	0	0	0	0	0	0	0	0	0	0
		0.0%	0	0	0	0	0	0	0	0	0	0	0	0	0
県内		0.0%	0	0	0	0	0	0	0	0	0	0	0	0	0
		0.0%	0	0	0	0	0	0	0	0	0	0	0	0	0
曾於市		0.0%	0	0	0	0	0	0	0	0	0	0	0	0	0
		0.0%	0	0	0	0	0	0	0	0	0	0	0	0	0
霧島市		0.0%	0	0	0	0	0	0	0	0	0	0	0	0	0
		0.0%	0	0	0	0	0	0	0	0	0	0	0	0	0
鹿児島 県内		0.0%	0	0	0	0	0	0	0	0	0	0	0	0	0
		0.0%	0	0	0	0	0	0	0	0	0	0	0	0	0
熊本		0.0%	0	0	0	0	0	0	0	0	0	0	0	0	0
		0.0%	0	0	0	0	0	0	0	0	0	0	0	0	0
大分		0.0%	0	0	0	0	0	0	0	0	0	0	0	0	0
		0.0%	0	0	0	0	0	0	0	0	0	0	0	0	0
福岡		0.2%	100	0	0	0	100	0	0	0	0	0	0	0	0
		0.3%	4,200	0	0	0	4,200	0	0	0	0	0	0	0	0
佐賀		0.0%	0	0	0	0	0	0	0	0	0	0	0	0	0
		0.0%	0	0	0	0	0	0	0	0	0	0	0	0	0
長崎		0.0%	0	0	0	0	0	0	0	0	0	0	0	0	0
		0.0%	0	0	0	0	0	0	0	0	0	0	0	0	0
沖縄		0.0%	0	0	0	0	0	0	0	0	0	0	0	0	0
		0.0%	0	0	0	0	0	0	0	0	0	0	0	0	0
その他 県外		95.5%	59,750	5,150	5,050	2,450	3,200	5,250	6,750	6,400	6,200	5,400	5,200	2,450	6,250
		94.2%	1,502,865	156,713	138,023	70,875	75,075	159,338	151,148	130,620	126,788	113,925	126,788	59,588	193,988

ロ
ン
ニ

上段:数量:本
下段:金額:円

葉物

品目名	産地名	産地別割合	合計	4月	5月	6月	7月	8月	9月	10月	11月	12月	1月	2月	3月
合計		100.0%	181,420	13,542	12,349	13,701	15,639	28,211	15,721	11,238	16,702	24,884	8,800	9,297	11,336
		100.0%	8,256,127	489,827	542,445	540,806	554,560	1,872,311	824,988	419,820	463,876	1,608,167	260,403	274,849	404,075
単価			46	36	44	39	35	66	52	37	28	65	30	30	36
前年対比		108.0%	162.2%	128.6%	134.9%	151.7%	112.4%	77.0%	68.7%	112.8%	128.6%	70.2%	114.5%	88.4%	
		127.2%	202.9%	166.0%	168.2%	141.4%	104.0%	109.0%	83.9%	115.9%	173.5%	111.1%	120.1%	112.5%	
市内		0.6%	1,044	250	0	60	0	50	160	0	0	499	25	0	0
		0.6%	47,450	2,625	0	1,260	0	4,200	10,080	0	0	29,022	263	0	0
三股町		0.0%	3	0	0	0	0	0	0	0	3	0	0	0	0
		0.0%	32	0	0	0	0	0	0	0	32	0	0	0	0
西諸 県郡		1.2%	2,150	150	100	0	0	0	150	150	150	540	500	160	250
		1.0%	86,100	5,513	3,150	0	0	0	3,938	4,725	5,250	34,965	16,275	4,935	7,350
県内		10.1%	18,326	1,065	1,070	920	1,210	2,130	3,945	2,245	1,980	2,490	600	200	471
		18.4%	1,515,523	146,528	106,838	95,445	135,765	177,660	350,385	125,475	81,506	194,775	22,575	7,350	71,222
曾於市		6.3%	11,434	375	515	770	5,270	1,890	50	0	25	2,509	0	0	30
		4.2%	346,915	17,010	27,038	32,340	112,140	30,083	1,575	0	1,050	124,630	0	0	1,050
霧島市		0.0%	0	0	0	0	0	0	0	0	0	0	0	0	0
		0.0%	0	0	0	0	0	0	0	0	0	0	0	0	0
鹿児島 県内		4.2%	7,575	1,115	1,090	1,900	740	250	310	350	505	910	150	0	255
		4.8%	396,533	51,135	56,648	70,140	16,118	7,350	20,790	21,210	30,398	104,895	8,400	0	9,450
熊本		16.8%	30,485	1,180	650	1,815	1,040	15,750	2,780	1,650	1,250	1,185	1,050	1,175	960
		24.1%	1,992,716	32,655	28,350	68,513	46,935	1,338,120	150,938	61,819	36,488	114,083	39,375	37,013	38,430
大分		0.0%	0	0	0	0	0	0	0	0	0	0	0	0	0
		0.0%	0	0	0	0	0	0	0	0	0	0	0	0	0
福岡		17.3%	31,456	2,492	2,888	2,476	1,499	856	1,224	1,118	3,332	6,221	1,860	2,710	4,780
		17.8%	1,473,686	72,975	109,410	98,543	75,768	87,255	58,853	65,993	105,000	458,220	65,205	89,250	187,215
佐賀		0.0%	0	0	0	0	0	0	0	0	0	0	0	0	0
		0.0%	0	0	0	0	0	0	0	0	0	0	0	0	0
長崎		0.0%	0	0	0	0	0	0	0	0	0	0	0	0	0
		0.0%	0	0	0	0	0	0	0	0	0	0	0	0	0
沖縄		17.1%	30,985	2,280	2,326	2,740	2,380	2,330	3,182	2,455	2,397	4,370	3,055	2,490	980
		12.9%	1,061,729	80,010	104,790	98,910	76,640	71,715	98,543	79,905	68,702	200,130	77,858	78,278	26,250
その他 県外		26.4%	47,962	4,635	3,710	3,020	3,500	4,955	3,920	3,270	7,060	6,160	1,560	2,562	3,610
		16.2%	1,335,446	81,377	106,222	75,656	91,195	155,928	129,888	60,694	135,452	347,448	30,453	58,024	63,108

その他葉物

上段:数量:本
下段:金額:円

枝物

品目名	産地名	産地別割合	合計	4月	5月	6月	7月	8月	9月	10月	11月	12月	1月	2月	3月
合計		100.0%	549,263	20,334	21,596	20,091	24,701	38,195	33,365	29,158	38,766	219,727	28,680	34,948	39,702
		100.0%	53,554,785	2,185,435	2,360,933	2,071,736	2,775,206	4,057,104	3,418,167	2,797,713	3,136,117	22,495,554	2,260,412	2,576,176	3,420,231
単価			98	107	109	103	112	106	102	96	81	102	79	74	86
前年対比			105.8%	91.1%	137.6%	97.8%	90.1%	100.5%	108.0%	93.6%	125.0%	103.8%	131.3%	104.4%	113.6%
			104.5%	98.8%	120.8%	107.6%	105.6%	100.8%	116.9%	98.8%	111.5%	100.0%	107.1%	107.8%	115.8%
市内		2.0%	10,729	270	290	335	1,030	1,870	1,679	1,035	262	2,609	204	555	590
		2.3%	1,232,931	11,970	32,813	38,441	163,538	239,694	180,065	100,569	31,710	365,127	13,199	30,030	25,778
三股町		0.1%	488	6	129	75	0	11	0	74	25	51	4	95	18
		0.1%	36,401	189	18,480	8,768	0	347	0	3,959	1,184	1,554	420	935	567
西諸 県郡		1.8%	9,900	555	120	126	140	980	130	199	15	6,060	340	795	440
		1.3%	676,704	75,600	11,550	6,132	20,790	106,785	11,424	14,889	1,995	328,860	22,785	52,479	23,415
県内		1.1%	5,910	0	0	0	0	0	0	370	50	770	0	4,700	20
		1.0%	552,300	0	0	0	0	0	0	19,373	7,035	252,158	0	267,435	6,300
曾於市		16.5%	90,687	5,716	6,009	6,105	8,069	11,097	9,786	6,091	7,834	11,567	4,942	5,265	8,206
		24.5%	13,095,763	983,015	844,610	844,211	1,220,888	1,634,530	1,350,426	956,293	999,270	1,544,802	776,633	780,480	1,160,607
霧島市		0.1%	814	240	352	0	0	0	0	0	0	222	0	0	0
		0.2%	125,748	28,781	37,590	0	0	0	0	0	0	59,378	0	0	0
鹿児島 県内		4.0%	21,992	990	438	847	1,820	4,115	2,561	1,596	1,330	4,595	850	1,150	1,700
		5.5%	2,962,255	135,450	47,880	155,715	243,863	489,374	361,652	198,660	205,328	539,621	142,485	160,850	281,379
熊本		18.9%	104,050	4,386	7,151	5,378	5,284	10,570	8,206	9,447	11,045	19,165	9,230	6,348	7,840
		16.3%	8,727,915	375,848	661,605	439,478	422,520	978,495	681,818	674,940	727,755	2,322,653	530,198	391,440	521,168
大分		0.0%	0	0	0	0	0	0	0	0	0	0	0	0	0
		0.0%	0	0	0	0	0	0	0	0	0	0	0	0	0
福岡		15.4%	84,612	5,736	3,708	2,610	3,506	5,268	5,353	4,556	7,984	13,824	7,780	10,930	13,357
		12.4%	6,630,262	382,326	362,513	245,490	287,532	359,478	476,175	555,555	577,301	1,175,160	589,365	707,096	912,272
佐賀		0.0%	160	0	0	160	0	0	0	0	0	0	0	0	0
		0.0%	10,710	0	0	10,710	0	0	0	0	0	0	0	0	0
長崎		0.0%	0	0	0	0	0	0	0	0	0	0	0	0	0
		0.0%	0	0	0	0	0	0	0	0	0	0	0	0	0
沖縄		0.1%	620	0	0	0	0	0	0	80	100	200	130	70	40
		0.0%	15,855	0	0	0	0	0	0	2,100	2,625	3,150	3,675	1,785	2,520
その他 県外		39.9%	219,301	2,435	3,399	4,455	4,852	4,284	5,650	5,710	10,121	160,664	5,200	5,040	7,491
		36.4%	19,487,941	192,257	343,894	322,793	416,076	248,403	356,608	271,377	581,914	15,903,092	181,653	183,647	486,227

枝物合計

上段:数量:本
下段:金額:円

枝物

品目名	産地名	産地別割合	合計	4月	5月	6月	7月	8月	9月	10月	11月	12月	1月	2月	3月
合計		100.0%	1,450	0	0	0	0	0	300	250	150	350	300	100	0
		100.0%	41,213	0	0	0	0	0	5,775	11,550	6,563	9,975	6,300	1,050	0
単価			28	0	0	0	0	0	19	46	44	29	21	11	0
前年対比			78.4%	0.0%	0.0%	0.0%	0.0%	0.0%	85.7%	41.7%	37.5%	700.0%	0.0%	50.0%	0.0%
			88.7%	0.0%	0.0%	0.0%	0.0%	0.0%	64.7%	88.0%	104.2%	542.9%	0.0%	20.0%	0.0%
市内		0.0%	0	0	0	0	0	0	0	0	0	0	0	0	0
		0.0%	0	0	0	0	0	0	0	0	0	0	0	0	0
三股町		0.0%	0	0	0	0	0	0	0	0	0	0	0	0	0
		0.0%	0	0	0	0	0	0	0	0	0	0	0	0	0
西諸 県郡		0.0%	0	0	0	0	0	0	0	0	0	0	0	0	0
		0.0%	0	0	0	0	0	0	0	0	0	0	0	0	0
県内		0.0%	0	0	0	0	0	0	0	0	0	0	0	0	0
		0.0%	0	0	0	0	0	0	0	0	0	0	0	0	0
曾於市		0.0%	0	0	0	0	0	0	0	0	0	0	0	0	0
		0.0%	0	0	0	0	0	0	0	0	0	0	0	0	0
霧島市		0.0%	0	0	0	0	0	0	0	0	0	0	0	0	0
		0.0%	0	0	0	0	0	0	0	0	0	0	0	0	0
鹿児島 県内		0.0%	0	0	0	0	0	0	0	0	0	0	0	0	0
		0.0%	0	0	0	0	0	0	0	0	0	0	0	0	0
熊本		3.4%	50	0	0	0	0	0	0	50	0	0	0	0	0
		6.4%	2,625	0	0	0	0	0	0	2,625	0	0	0	0	0
大分		0.0%	0	0	0	0	0	0	0	0	0	0	0	0	0
		0.0%	0	0	0	0	0	0	0	0	0	0	0	0	0
福岡		75.9%	1,100	0	0	0	0	0	300	200	150	350	0	100	0
		78.3%	32,288	0	0	0	0	0	5,775	8,925	6,563	9,975	0	1,050	0
佐賀		20.7%	300	0	0	0	0	0	0	0	0	0	300	0	0
		15.3%	6,300	0	0	0	0	0	0	0	0	0	6,300	0	0
長崎		0.0%	0	0	0	0	0	0	0	0	0	0	0	0	0
		0.0%	0	0	0	0	0	0	0	0	0	0	0	0	0
沖縄		0.0%	0	0	0	0	0	0	0	0	0	0	0	0	0
		0.0%	0	0	0	0	0	0	0	0	0	0	0	0	0
その他 県外		0.0%	0	0	0	0	0	0	0	0	0	0	0	0	0
		0.0%	0	0	0	0	0	0	0	0	0	0	0	0	0

エニシダ

上段:数量:本
下段:金額:円

枝物

品目名	産地名	産地別割合	合計	4月	5月	6月	7月	8月	9月	10月	11月	12月	1月	2月	3月
合計		100.0%	4,780	645	0	0	0	0	0	0	0	0	1,035	1,380	1,720
		100.0%	555,524	46,620	0	0	0	0	0	0	0	0	104,948	155,211	248,745
単価			116	72	0	0	0	0	0	0	0	0	101	112	145
前年対比			51.0%	27.7%	0.0%	0.0%	0.0%	0.0%	0.0%	0.0%	0.0%	0.0%	97.6%	103.0%	37.4%
			58.8%	20.2%	0.0%	0.0%	0.0%	0.0%	0.0%	0.0%	0.0%	0.0%	65.5%	99.4%	63.2%
市内		5.6%	270	270	0	0	0	0	0	0	0	0	0	0	0
		2.2%	11,970	11,970	0	0	0	0	0	0	0	0	0	0	0
三股町		0.0%	0	0	0	0	0	0	0	0	0	0	0	0	0
		0.0%	0	0	0	0	0	0	0	0	0	0	0	0	0
西諸 県郡		0.0%	0	0	0	0	0	0	0	0	0	0	0	0	0
		0.0%	0	0	0	0	0	0	0	0	0	0	0	0	0
県内		0.0%	0	0	0	0	0	0	0	0	0	0	0	0	0
		0.0%	0	0	0	0	0	0	0	0	0	0	0	0	0
曾於市		0.0%	0	0	0	0	0	0	0	0	0	0	0	0	0
		0.0%	0	0	0	0	0	0	0	0	0	0	0	0	0
霧島市		0.0%	0	0	0	0	0	0	0	0	0	0	0	0	0
		0.0%	0	0	0	0	0	0	0	0	0	0	0	0	0
鹿児島 県内		0.0%	0	0	0	0	0	0	0	0	0	0	0	0	0
		0.0%	0	0	0	0	0	0	0	0	0	0	0	0	0
熊本		6.8%	325	75	0	0	0	0	0	0	0	0	0	250	0
		6.1%	34,125	7,875	0	0	0	0	0	0	0	0	0	26,250	0
大分		0.0%	0	0	0	0	0	0	0	0	0	0	0	0	0
		0.0%	0	0	0	0	0	0	0	0	0	0	0	0	0
福岡		65.9%	3,150	300	0	0	0	0	0	0	0	0	0	1,130	1,720
		72.8%	404,481	26,775	0	0	0	0	0	0	0	0	0	128,961	248,745
佐賀		21.7%	1,035	0	0	0	0	0	0	0	0	0	1,035	0	0
		18.9%	104,948	0	0	0	0	0	0	0	0	0	104,948	0	0
長崎		0.0%	0	0	0	0	0	0	0	0	0	0	0	0	0
		0.0%	0	0	0	0	0	0	0	0	0	0	0	0	0
沖縄		0.0%	0	0	0	0	0	0	0	0	0	0	0	0	0
		0.0%	0	0	0	0	0	0	0	0	0	0	0	0	0
その他 県外		0.0%	0	0	0	0	0	0	0	0	0	0	0	0	0
		0.0%	0	0	0	0	0	0	0	0	0	0	0	0	0

「でまら」

上段:数量:本
下段:金額:円

枝物

品目名	産地名	産地別割合	合計	4月	5月	6月	7月	8月	9月	10月	11月	12月	1月	2月	3月
合計		100.0%	1,250	121	0	0	0	0	0	0	0	50	0	237	842
		100.0%	126,919	9,660	0	0	0	0	0	0	0	13,125	0	19,457	84,677
単価			102	80	0	0	0	0	0	0	0	263	0	82	101
前年対比		199.0%	116.3%	0.0%	0.0%	0.0%	0.0%	0.0%	0.0%	0.0%	0.0%	0.0%	0.0%	408.6%	202.4%
		142.8%	26.0%	0.0%	0.0%	0.0%	0.0%	0.0%	0.0%	0.0%	0.0%	0.0%	0.0%	301.3%	262.9%
市内		0.0%	0	0	0	0	0	0	0	0	0	0	0	0	0
		0.0%	0	0	0	0	0	0	0	0	0	0	0	0	0
三股町		0.0%	0	0	0	0	0	0	0	0	0	0	0	0	0
		0.0%	0	0	0	0	0	0	0	0	0	0	0	0	0
西諸 県郡		0.0%	0	0	0	0	0	0	0	0	0	0	0	0	0
		0.0%	0	0	0	0	0	0	0	0	0	0	0	0	0
県内		0.0%	0	0	0	0	0	0	0	0	0	0	0	0	0
		0.0%	0	0	0	0	0	0	0	0	0	0	0	0	0
曾於市		67.2%	840	121	0	0	0	0	0	0	0	0	0	137	582
		53.9%	68,434	9,660	0	0	0	0	0	0	0	0	0	10,217	48,557
霧島市		0.0%	0	0	0	0	0	0	0	0	0	0	0	0	0
		0.0%	0	0	0	0	0	0	0	0	0	0	0	0	0
鹿児島 県内		0.0%	0	0	0	0	0	0	0	0	0	0	0	0	0
		0.0%	0	0	0	0	0	0	0	0	0	0	0	0	0
熊本		0.0%	0	0	0	0	0	0	0	0	0	0	0	0	0
		0.0%	0	0	0	0	0	0	0	0	0	0	0	0	0
大分		0.0%	0	0	0	0	0	0	0	0	0	0	0	0	0
		0.0%	0	0	0	0	0	0	0	0	0	0	0	0	0
福岡		32.8%	410	0	0	0	0	0	0	0	0	50	0	100	260
		46.1%	58,485	0	0	0	0	0	0	0	0	13,125	0	9,240	36,120
佐賀		0.0%	0	0	0	0	0	0	0	0	0	0	0	0	0
		0.0%	0	0	0	0	0	0	0	0	0	0	0	0	0
長崎		0.0%	0	0	0	0	0	0	0	0	0	0	0	0	0
		0.0%	0	0	0	0	0	0	0	0	0	0	0	0	0
沖縄		0.0%	0	0	0	0	0	0	0	0	0	0	0	0	0
		0.0%	0	0	0	0	0	0	0	0	0	0	0	0	0
その他 県外		0.0%	0	0	0	0	0	0	0	0	0	0	0	0	0
		0.0%	0	0	0	0	0	0	0	0	0	0	0	0	0

桜

上段:数量:本
下段:金額:円

枝物

品目名	産地名	産地別割合	合計	4月	5月	6月	7月	8月	9月	10月	11月	12月	1月	2月	3月
合計		100.0%	33,670	2,395	2,528	2,191	3,005	4,696	3,165	2,805	2,806	2,526	1,700	2,170	3,683
		100.0%	3,160,570	277,316	219,513	216,521	260,243	486,381	333,816	214,505	249,368	266,816	151,431	165,075	319,589
単価			94	116	87	99	87	104	105	76	89	106	89	76	87
前年対比		96.4%		74.8%	172.6%	108.5%	102.0%	90.0%	80.1%	137.2%	106.9%	79.1%	70.1%	112.0%	94.2%
		97.7%		95.8%	133.5%	107.9%	86.2%	112.5%	103.9%	97.2%	104.9%	70.9%	81.4%	137.6%	83.6%
市内		3.7%	1,240	0	120	60	30	50	390	90	0	90	0	20	390
		1.9%	60,984	0	12,390	3,003	2,153	179	15,068	4,830	0	3,360	0	1,260	18,743
三股町		0.3%	107	0	0	75	0	11	0	0	3	0	0	0	18
		0.3%	9,684	0	0	8,768	0	347	0	0	3	0	0	0	567
西諸 県郡		13.4%	4,496	505	120	126	100	950	130	150	0	840	340	795	440
		12.4%	392,364	66,675	11,550	6,132	13,860	102,585	11,424	11,844	0	69,615	22,785	52,479	23,415
県内		0.0%	0	0	0	0	0	0	0	0	0	0	0	0	0
		0.0%	0	0	0	0	0	0	0	0	0	0	0	0	0
曾於市		46.7%	15,737	900	1,938	1,380	1,680	1,570	940	1,520	2,108	496	860	805	1,540
		34.1%	1,076,884	63,735	158,298	111,993	97,587	130,358	70,245	89,051	148,512	20,591	49,896	24,711	111,909
霧島市		1.8%	590	240	350	0	0	0	0	0	0	0	0	0	0
		2.1%	66,056	28,781	37,275	0	0	0	0	0	0	0	0	0	0
鹿児島 県内		33.4%	11,230	750	0	550	1,195	2,115	1,705	1,045	695	1,100	500	550	1,025
		49.1%	1,551,081	118,125	0	86,625	146,643	252,914	237,080	108,780	100,853	173,250	78,750	86,625	161,438
熊本		0.0%	0	0	0	0	0	0	0	0	0	0	0	0	0
		0.0%	0	0	0	0	0	0	0	0	0	0	0	0	0
大分		0.0%	0	0	0	0	0	0	0	0	0	0	0	0	0
		0.0%	0	0	0	0	0	0	0	0	0	0	0	0	0
福岡		0.8%	270	0	0	0	0	0	0	0	0	0	0	0	270
		0.1%	3,518	0	0	0	0	0	0	0	0	0	0	0	3,518
佐賀		0.0%	0	0	0	0	0	0	0	0	0	0	0	0	0
		0.0%	0	0	0	0	0	0	0	0	0	0	0	0	0
長崎		0.0%	0	0	0	0	0	0	0	0	0	0	0	0	0
		0.0%	0	0	0	0	0	0	0	0	0	0	0	0	0
沖縄		0.0%	0	0	0	0	0	0	0	0	0	0	0	0	0
		0.0%	0	0	0	0	0	0	0	0	0	0	0	0	0
その他 県外		0.0%	0	0	0	0	0	0	0	0	0	0	0	0	0
		0.0%	0	0	0	0	0	0	0	0	0	0	0	0	0

シ
バ

上段:数量:本
下段:金額:円

枝物

品目名	産地名	産地別割合	合計	4月	5月	6月	7月	8月	9月	10月	11月	12月	1月	2月	3月
合計		100.0%	65,294	4,290	3,183	3,792	6,102	7,618	7,152	4,984	7,962	6,495	4,194	4,253	5,269
		100.0%	11,127,732	842,394	612,098	673,838	1,174,257	1,390,410	1,199,300	884,100	867,615	1,088,357	693,389	753,312	948,665
単価			170	196	192	178	192	183	168	177	109	168	165	177	180
前年対比		105.2%		98.1%	87.5%	84.6%	91.0%	98.4%	114.2%	79.4%	193.8%	104.3%	104.3%	117.6%	114.1%
		100.5%		105.2%	79.5%	87.3%	104.1%	107.5%	106.8%	91.3%	118.0%	92.7%	91.8%	112.9%	106.9%
市内		5.8%	3,764	0	30	190	660	960	710	460	250	245	79	120	60
		5.5%	613,536	0	4,358	31,185	131,670	165,585	109,116	74,267	29,505	40,320	11,886	15,120	525
三股町		0.1%	79	0	55	0	0	0	0	4	0	0	0	20	0
		0.1%	13,566	0	12,600	0	0	0	0	756	0	0	0	210	0
西諸 県郡		0.1%	50	50	0	0	0	0	0	0	0	0	0	0	0
		0.1%	8,925	8,925	0	0	0	0	0	0	0	0	0	0	0
県内		0.0%	0	0	0	0	0	0	0	0	0	0	0	0	0
		0.0%	0	0	0	0	0	0	0	0	0	0	0	0	0
曾於市		79.6%	52,005	4,240	3,090	3,125	5,236	5,908	5,510	4,050	3,762	5,590	3,355	3,593	4,546
		89.8%	9,994,362	833,469	593,880	602,280	1,000,902	1,192,800	1,068,438	801,990	697,935	1,025,199	626,955	681,282	869,232
霧島市		0.0%	0	0	0	0	0	0	0	0	0	0	0	0	0
		0.0%	0	0	0	0	0	0	0	0	0	0	0	0	0
鹿児島 県内		1.8%	1,176	0	8	77	206	0	32	20	0	60	160	370	243
		2.2%	240,776	0	1,260	36,698	41,685	0	6,048	2,205	0	6,300	41,160	56,228	49,193
熊本		0.0%	0	0	0	0	0	0	0	0	0	0	0	0	0
		0.0%	0	0	0	0	0	0	0	0	0	0	0	0	0
大分		0.0%	0	0	0	0	0	0	0	0	0	0	0	0	0
		0.0%	0	0	0	0	0	0	0	0	0	0	0	0	0
福岡		0.4%	270	0	0	0	0	0	0	0	0	0	0	0	270
		0.2%	24,990	0	0	0	0	0	0	0	0	0	0	0	24,990
佐賀		0.0%	0	0	0	0	0	0	0	0	0	0	0	0	0
		0.0%	0	0	0	0	0	0	0	0	0	0	0	0	0
長崎		0.0%	0	0	0	0	0	0	0	0	0	0	0	0	0
		0.0%	0	0	0	0	0	0	0	0	0	0	0	0	0
沖縄		0.0%	0	0	0	0	0	0	0	0	0	0	0	0	0
		0.0%	0	0	0	0	0	0	0	0	0	0	0	0	0
その他 県外		12.2%	7,950	0	0	400	0	750	900	450	3,950	600	600	150	150
		2.1%	231,578	0	0	3,675	0	32,025	15,698	4,883	140,175	16,538	13,388	473	4,725

柿

上段:数量:本
下段:金額:円

枝物

品目名	産地名	産地別割合	合計	4月	5月	6月	7月	8月	9月	10月	11月	12月	1月	2月	3月
合計		100.0%	442,819	12,883	15,885	14,108	15,594	25,881	22,748	21,119	27,848	210,306	21,451	26,808	28,188
		100.0%	38,542,828	1,009,446	1,529,323	1,181,378	1,340,706	2,180,313	1,879,276	1,687,559	2,012,572	21,117,282	1,304,345	1,482,072	1,818,556
単価			87	78	96	84	86	84	83	80	72	100	61	55	65
前年対比			263.7%	154.3%	165.4%	138.9%	151.2%	103.1%	111.4%	129.1%	188.1%	1087.2%	171.1%	330.0%	219.8%
			594.0%	418.1%	468.1%	367.3%	341.9%	121.1%	248.4%	337.2%	502.8%	2278.7%	556.5%	647.7%	506.1%
市内		1.2%	5,455	0	140	85	340	860	579	485	12	2,274	125	415	140
		1.4%	546,441	0	16,065	4,253	29,715	73,931	55,881	21,473	2,205	321,447	1,313	13,650	6,510
三股町		0.1%	302	6	74	0	0	0	0	70	22	51	4	75	0
		0.0%	13,151	189	5,880	0	0	0	0	3,203	1,181	1,554	420	725	0
西諸 県郡		1.2%	5,354	0	0	0	40	30	0	49	15	5,220	0	0	0
		0.7%	275,415	0	0	0	6,930	4,200	0	3,045	1,995	259,245	0	0	0
県内		1.3%	5,910	0	0	0	0	0	0	370	50	770	0	4,700	20
		1.4%	552,300	0	0	0	0	0	0	19,373	7,035	252,158	0	267,435	6,300
曾於市		5.0%	22,105	455	981	1,600	1,153	3,619	3,336	521	1,964	5,481	727	730	1,538
		5.1%	1,956,083	76,151	92,432	129,938	122,399	311,372	211,743	65,252	152,823	499,013	99,782	64,271	130,909
霧島市		0.1%	224	0	2	0	0	0	0	0	0	222	0	0	0
		0.2%	59,693	0	315	0	0	0	0	0	0	59,378	0	0	0
鹿児島 県内		2.2%	9,586	240	430	220	419	2,000	824	531	635	3,435	190	230	432
		3.0%	1,170,398	17,325	46,620	32,393	55,535	236,460	118,524	87,675	104,475	360,071	22,575	17,997	70,749
熊本		23.4%	103,675	4,311	7,151	5,378	5,284	10,570	8,206	9,397	11,045	19,165	9,230	6,098	7,840
		22.5%	8,691,165	367,973	661,605	439,478	422,520	978,495	681,818	672,315	727,755	2,322,653	530,198	365,190	521,168
大分		0.0%	0	0	0	0	0	0	0	0	0	0	0	0	0
		0.0%	0	0	0	0	0	0	0	0	0	0	0	0	0
福岡		17.9%	79,412	5,436	3,708	2,610	3,506	5,268	5,053	4,356	7,834	13,424	7,780	9,600	10,837
		15.8%	6,106,501	355,551	362,513	245,490	287,532	359,478	470,400	546,630	570,738	1,152,060	589,365	567,845	598,899
佐賀		-0.3%	-1,175	0	0	160	0	0	0	0	0	0	-1,335	0	0
		-0.3%	-100,538	0	0	10,710	0	0	0	0	0	0	-111,248	0	0
長崎		0.0%	0	0	0	0	0	0	0	0	0	0	0	0	0
		0.0%	0	0	0	0	0	0	0	0	0	0	0	0	0
沖縄		0.1%	620	0	0	0	0	0	0	80	100	200	130	70	40
		0.0%	15,855	0	0	0	0	0	0	2,100	2,625	3,150	3,675	1,785	2,520
その他 県外		47.7%	211,351	2,435	3,399	4,055	4,852	3,534	4,750	5,260	6,171	160,064	4,600	4,890	7,341
		50.0%	19,256,364	192,257	343,894	319,118	416,076	216,378	340,911	266,494	441,739	15,886,555	168,266	183,175	481,502

その他枝物

上段:数量:本
下段:金額:円

鉢物															
品目名	産地名	産地別割合	合計	4月	5月	6月	7月	8月	9月	10月	11月	12月	1月	2月	3月
合計		100.0%	367,983	38,160	66,064	22,837	22,635	14,458	21,789	31,011	33,178	34,959	15,886	26,991	40,015
		100.0%	191,870,932	17,374,134	33,843,496	10,829,873	10,787,862	9,893,127	12,317,872	13,502,713	17,710,046	25,272,828	7,917,678	12,109,439	20,311,864
単価			521	455	512	474	477	684	565	435	534	723	498	449	508
前年対比			88.1%	99.7%	96.7%	79.7%	111.6%	70.7%	79.1%	103.0%	67.1%	98.0%	69.9%	87.9%	88.0%
			89.7%	102.0%	99.7%	85.8%	110.0%	71.9%	94.8%	100.5%	67.6%	97.9%	71.6%	87.8%	86.3%
市内		1.8%	6,590	471	850	570	492	162	32	80	158	220	703	2,004	848
		0.7%	1,340,400	114,765	199,084	116,729	98,973	30,933	6,048	19,572	41,370	60,102	145,215	271,711	235,898
三股町		0.0%	65	0	0	0	0	0	0	0	0	65	0	0	0
		0.0%	47,670	0	0	0	0	0	0	0	0	47,670	0	0	0
西諸 県郡		3.8%	14,135	1,388	6,790	808	745	355	882	369	260	711	532	560	735
		2.5%	4,876,552	478,742	3,149,297	200,267	164,903	47,807	87,560	95,130	69,111	265,262	70,844	92,484	155,148
県内		12.5%	46,181	5,296	9,957	2,303	2,037	1,797	1,602	2,287	5,612	4,977	1,871	3,107	5,335
		19.3%	37,124,357	2,939,155	5,136,852	2,006,468	2,253,787	2,655,434	2,175,986	2,115,102	3,483,108	3,861,541	1,831,783	2,923,918	5,741,222
曾於市		0.2%	652	35	34	38	149	30	5	0	0	341	-8	28	0
		0.2%	457,385	12,259	30,870	17,010	30,608	4,883	1,838	0	0	352,086	-7,812	15,645	0
霧島市		0.3%	1,215	202	160	0	127	191	251	159	0	16	0	0	109
		0.1%	278,607	42,929	45,360	0	34,335	41,370	54,143	29,348	0	10,080	0	0	21,042
鹿児島 県内		11.8%	43,334	4,562	7,528	2,895	3,054	2,012	1,989	2,715	3,796	3,052	2,306	2,724	6,701
		14.7%	28,247,540	2,803,475	4,564,059	2,033,842	1,938,156	2,021,970	1,978,068	1,599,107	2,543,541	2,786,999	939,387	1,558,956	3,479,980
熊本		8.9%	32,671	3,239	5,949	1,115	594	1,621	2,121	3,674	3,809	2,751	932	3,344	3,522
		15.3%	29,406,829	2,717,747	6,338,325	1,473,129	1,189,020	2,245,917	1,914,633	2,274,479	2,963,300	3,048,990	1,087,109	2,201,404	1,952,777
大分		1.9%	6,972	473	1,698	425	445	0	196	530	1,442	118	385	319	941
		1.5%	2,903,717	151,830	800,048	141,330	157,353	0	113,741	215,408	542,141	56,385	59,388	148,995	517,099
福岡		25.1%	92,335	9,493	13,987	7,764	8,247	2,400	5,968	7,476	6,237	12,048	4,044	7,097	7,574
		21.4%	40,965,402	3,576,994	5,478,878	2,368,870	2,510,123	652,092	2,301,961	2,929,716	3,225,608	10,062,906	2,036,271	2,444,489	3,377,493
佐賀		14.4%	53,092	5,155	8,981	3,149	2,472	2,332	3,322	7,095	6,303	6,234	1,577	2,097	4,375
		11.2%	21,451,656	1,767,161	4,319,367	1,164,461	888,316	1,335,265	1,326,059	1,873,557	2,730,699	3,227,958	665,110	650,916	1,502,788
長崎		0.0%	0	0	0	0	0	0	0	0	0	0	0	0	0
		0.0%	0	0	0	0	0	0	0	0	0	0	0	0	0
沖縄		0.1%	185	0	36	48	76	0	25	0	0	0	0	0	0
		0.2%	344,400	0	89,355	91,980	131,880	0	31,185	0	0	0	0	0	0
その他 県外		19.2%	70,556	7,846	10,094	3,722	4,197	3,558	5,396	6,626	5,561	4,426	3,544	5,711	9,875
		12.7%	24,426,417	2,769,078	3,692,002	1,215,789	1,390,409	857,456	2,326,651	2,351,295	2,111,167	1,492,849	1,090,384	1,800,921	3,328,416

鉢物合計

上段:数量:本
下段:金額:円

鉢物															
品目名	産地名	産地別割合	合計	4月	5月	6月	7月	8月	9月	10月	11月	12月	1月	2月	3月
合計		100.0%	2,589	228	0	0	0	0	282	400	330	22	158	364	805
		100.0%	524,809	57,750	0	0	0	0	59,157	85,848	58,590	8,190	24,108	60,417	170,749
単価			203	253	0	0	0	0	210	215	178	372	153	166	212
前年対比			97.2%	63.3%	0.0%	0.0%	0.0%	0.0%	122.6%	118.3%	67.1%	0.0%	658.3%	111.3%	109.8%
			97.2%	66.4%	0.0%	0.0%	0.0%	0.0%	120.2%	133.2%	63.7%	0.0%	956.7%	141.2%	99.9%
市内		0.0%	0	0	0	0	0	0	0	0	0	0	0	0	0
		0.0%	0	0	0	0	0	0	0	0	0	0	0	0	0
三股町		0.0%	0	0	0	0	0	0	0	0	0	0	0	0	0
		0.0%	0	0	0	0	0	0	0	0	0	0	0	0	0
西諸 県郡		0.0%	0	0	0	0	0	0	0	0	0	0	0	0	0
		0.0%	0	0	0	0	0	0	0	0	0	0	0	0	0
県内		0.0%	0	0	0	0	0	0	0	0	0	0	0	0	0
		0.0%	0	0	0	0	0	0	0	0	0	0	0	0	0
曾於市		0.0%	0	0	0	0	0	0	0	0	0	0	0	0	0
		0.0%	0	0	0	0	0	0	0	0	0	0	0	0	0
霧島市		0.0%	0	0	0	0	0	0	0	0	0	0	0	0	0
		0.0%	0	0	0	0	0	0	0	0	0	0	0	0	0
鹿児島 県内		0.0%	0	0	0	0	0	0	0	0	0	0	0	0	0
		0.0%	0	0	0	0	0	0	0	0	0	0	0	0	0
熊本		0.0%	0	0	0	0	0	0	0	0	0	0	0	0	0
		0.0%	0	0	0	0	0	0	0	0	0	0	0	0	0
大分		0.0%	0	0	0	0	0	0	0	0	0	0	0	0	0
		0.0%	0	0	0	0	0	0	0	0	0	0	0	0	0
福岡		81.4%	2,107	108	0	0	0	0	282	400	330	22	158	364	443
		82.3%	432,096	41,370	0	0	0	0	59,157	85,848	58,590	8,190	24,108	60,417	94,416
佐賀		0.0%	0	0	0	0	0	0	0	0	0	0	0	0	0
		0.0%	0	0	0	0	0	0	0	0	0	0	0	0	0
長崎		0.0%	0	0	0	0	0	0	0	0	0	0	0	0	0
		0.0%	0	0	0	0	0	0	0	0	0	0	0	0	0
沖縄		0.0%	0	0	0	0	0	0	0	0	0	0	0	0	0
		0.0%	0	0	0	0	0	0	0	0	0	0	0	0	0
その他 県外		18.6%	482	120	0	0	0	0	0	0	0	0	0	0	362
		17.7%	92,713	16,380	0	0	0	0	0	0	0	0	0	0	76,333

アザレア

上段:数量:本
下段:金額:円

鉢物															
品目名	産地名	産地別割合	合計	4月	5月	6月	7月	8月	9月	10月	11月	12月	1月	2月	3月
合計		100.0%	5,925	88	0	0	0	0	0	0	0	104	0	3,268	2,465
		100.0%	1,435,378	11,550	0	0	0	0	0	0	0	52,773	0	732,988	638,067
単価			242	131	0	0	0	0	0	0	0	507	0	224	259
前年対比			87.1%	73.3%	0.0%	0.0%	0.0%	0.0%	0.0%	0.0%	0.0%	49.1%	0.0%	116.0%	91.0%
			76.8%	41.2%	0.0%	0.0%	0.0%	0.0%	0.0%	0.0%	0.0%	92.7%	0.0%	97.3%	84.8%
市内		22.5%	1,332	0	0	0	0	0	0	0	0	0	0	1,188	144
		12.0%	172,137	0	0	0	0	0	0	0	0	0	0	149,457	22,680
三股町		0.0%	0	0	0	0	0	0	0	0	0	0	0	0	0
		0.0%	0	0	0	0	0	0	0	0	0	0	0	0	0
西諸 県郡		9.3%	552	0	0	0	0	0	0	0	0	0	0	180	372
		6.6%	95,057	0	0	0	0	0	0	0	0	0	0	29,096	65,961
県内		1.6%	96	0	0	0	0	0	0	0	0	0	0	96	0
		1.2%	17,749	0	0	0	0	0	0	0	0	0	0	17,749	0
曾於市		0.0%	0	0	0	0	0	0	0	0	0	0	0	0	0
		0.0%	0	0	0	0	0	0	0	0	0	0	0	0	0
霧島市		0.0%	0	0	0	0	0	0	0	0	0	0	0	0	0
		0.0%	0	0	0	0	0	0	0	0	0	0	0	0	0
鹿児島 県内		1.9%	112	0	0	0	0	0	0	0	0	0	0	0	112
		1.4%	19,656	0	0	0	0	0	0	0	0	0	0	0	19,656
熊本		44.3%	2,627	0	0	0	0	0	0	0	0	0	0	1,393	1,234
		51.9%	744,889	0	0	0	0	0	0	0	0	0	0	418,478	326,411
大分		7.2%	428	0	0	0	0	0	0	0	0	0	0	60	368
		13.1%	187,845	0	0	0	0	0	0	0	0	0	0	28,350	159,495
福岡		5.7%	340	0	0	0	0	0	0	0	0	54	0	175	111
		5.9%	84,116	0	0	0	0	0	0	0	0	19,173	0	38,199	26,744
佐賀		4.4%	262	0	0	0	0	0	0	0	0	50	0	88	124
		4.4%	62,900	0	0	0	0	0	0	0	0	33,600	0	12,180	17,120
長崎		0.0%	0	0	0	0	0	0	0	0	0	0	0	0	0
		0.0%	0	0	0	0	0	0	0	0	0	0	0	0	0
沖縄		0.0%	0	0	0	0	0	0	0	0	0	0	0	0	0
		0.0%	0	0	0	0	0	0	0	0	0	0	0	0	0
その他 県外		3.0%	176	88	0	0	0	0	0	0	0	0	0	88	0
		3.6%	51,030	11,550	0	0	0	0	0	0	0	0	0	39,480	0

サイネリア

上段:数量:本
下段:金額:円

鉢物															
品目名	産地名	産地別割合	合計	4月	5月	6月	7月	8月	9月	10月	11月	12月	1月	2月	3月
合計		100.0%	22,446	0	0	0	0	0	136	3,513	8,659	9,671	419	48	0
		100.0%	13,723,736	0	0	0	0	0	26,796	1,009,916	4,255,781	8,168,837	260,390	2,016	0
単価			611	0	0	0	0	0	197	287	491	845	621	42	0
前年対比			85.0%	0.0%	0.0%	0.0%	0.0%	0.0%	0.0%	133.5%	79.9%	77.5%	101.9%	87.3%	0.0%
			91.8%	0.0%	0.0%	0.0%	0.0%	0.0%	0.0%	182.4%	74.0%	97.0%	119.9%	43.6%	0.0%
市内		0.0%	0	0	0	0	0	0	0	0	0	0	0	0	0
		0.0%	0	0	0	0	0	0	0	0	0	0	0	0	0
三股町		0.0%	0	0	0	0	0	0	0	0	0	0	0	0	0
		0.0%	0	0	0	0	0	0	0	0	0	0	0	0	0
西諸 県郡		0.0%	0	0	0	0	0	0	0	0	0	0	0	0	0
		0.0%	0	0	0	0	0	0	0	0	0	0	0	0	0
県内		0.0%	0	0	0	0	0	0	0	0	0	0	0	0	0
		0.0%	0	0	0	0	0	0	0	0	0	0	0	0	0
曾於市		0.0%	0	0	0	0	0	0	0	0	0	0	0	0	0
		0.0%	0	0	0	0	0	0	0	0	0	0	0	0	0
霧島市		0.0%	0	0	0	0	0	0	0	0	0	0	0	0	0
		0.0%	0	0	0	0	0	0	0	0	0	0	0	0	0
鹿児島 県内		25.3%	5,668	0	0	0	0	0	0	240	2,887	2,485	56	0	0
		26.0%	3,573,775	0	0	0	0	0	0	37,800	1,495,053	2,004,802	36,120	0	0
熊本		15.3%	3,444	0	0	0	0	0	0	1,022	1,765	657	0	0	0
		10.7%	1,471,355	0	0	0	0	0	0	389,445	748,587	333,323	0	0	0
大分		5.6%	1,255	0	0	0	0	0	0	249	964	42	0	0	0
		3.1%	431,125	0	0	0	0	0	0	93,923	323,027	14,175	0	0	0
福岡		21.1%	4,730	0	0	0	0	0	0	132	542	3,813	243	0	0
		33.6%	4,611,180	0	0	0	0	0	0	101,840	406,361	3,949,061	153,920	0	0
佐賀		32.2%	7,237	0	0	0	0	0	136	1,870	2,433	2,630	120	48	0
		26.2%	3,594,995	0	0	0	0	0	26,796	386,909	1,256,987	1,851,938	70,350	2,016	0
長崎		0.0%	0	0	0	0	0	0	0	0	0	0	0	0	0
		0.0%	0	0	0	0	0	0	0	0	0	0	0	0	0
沖縄		0.0%	0	0	0	0	0	0	0	0	0	0	0	0	0
		0.0%	0	0	0	0	0	0	0	0	0	0	0	0	0
その他 県外		0.5%	112	0	0	0	0	0	0	0	68	44	0	0	0
		0.3%	41,307	0	0	0	0	0	0	0	25,767	15,540	0	0	0

シクラメン

上段:数量:本
下段:金額:円

鉢物															
品目名	産地名	産地別割合	合計	4月	5月	6月	7月	8月	9月	10月	11月	12月	1月	2月	3月
合計		100.0%	6,293	77	0	0	0	0	1,208	1,741	1,967	1,292	8	0	0
		100.0%	3,265,064	18,596	0	0	0	0	804,053	1,075,788	870,303	483,935	12,390	0	0
単価			519	242	0	0	0	0	666	618	442	375	1,549	0	0
前年対比			81.5%	63.6%	0.0%	0.0%	0.0%	0.0%	69.3%	101.8%	72.2%	107.0%	0.0%	0.0%	0.0%
			83.5%	57.9%	0.0%	0.0%	0.0%	0.0%	80.8%	106.5%	69.4%	95.4%	0.0%	0.0%	0.0%
市内		0.0%	0	0	0	0	0	0	0	0	0	0	0	0	0
		0.0%	0	0	0	0	0	0	0	0	0	0	0	0	0
三股町		0.0%	0	0	0	0	0	0	0	0	0	0	0	0	0
		0.0%	0	0	0	0	0	0	0	0	0	0	0	0	0
西諸 県郡		0.0%	0	0	0	0	0	0	0	0	0	0	0	0	0
		0.0%	0	0	0	0	0	0	0	0	0	0	0	0	0
県内		2.3%	144	0	0	0	0	0	0	0	0	144	0	0	0
		0.5%	15,540	0	0	0	0	0	0	0	0	15,540	0	0	0
曾於市		0.0%	0	0	0	0	0	0	0	0	0	0	0	0	0
		0.0%	0	0	0	0	0	0	0	0	0	0	0	0	0
霧島市		0.0%	0	0	0	0	0	0	0	0	0	0	0	0	0
		0.0%	0	0	0	0	0	0	0	0	0	0	0	0	0
鹿児島 県内		0.0%	0	0	0	0	0	0	0	0	0	0	0	0	0
		0.0%	0	0	0	0	0	0	0	0	0	0	0	0	0
熊本		0.0%	0	0	0	0	0	0	0	0	0	0	0	0	0
		0.0%	0	0	0	0	0	0	0	0	0	0	0	0	0
大分		0.0%	0	0	0	0	0	0	0	0	0	0	0	0	0
		0.0%	0	0	0	0	0	0	0	0	0	0	0	0	0
福岡		37.2%	2,339	77	0	0	0	0	87	1,070	891	206	8	0	0
		27.9%	911,967	18,596	0	0	0	0	38,021	475,734	296,594	70,634	12,390	0	0
佐賀		0.0%	0	0	0	0	0	0	0	0	0	0	0	0	0
		0.0%	0	0	0	0	0	0	0	0	0	0	0	0	0
長崎		0.0%	0	0	0	0	0	0	0	0	0	0	0	0	0
		0.0%	0	0	0	0	0	0	0	0	0	0	0	0	0
沖縄		0.0%	0	0	0	0	0	0	0	0	0	0	0	0	0
		0.0%	0	0	0	0	0	0	0	0	0	0	0	0	0
その他 県外		60.5%	3,810	0	0	0	0	0	1,121	671	1,076	942	0	0	0
		71.6%	2,337,557	0	0	0	0	0	766,033	600,054	573,710	397,761	0	0	0

シヤコバサボテン

上段:数量:本
下段:金額:円

鉢物															
品目名	産地名	産地別割合	合計	4月	5月	6月	7月	8月	9月	10月	11月	12月	1月	2月	3月
合計		100.7%	4,555	17	0	0	0	0	0	34	784	2,536	669	354	161
		100.0%	9,376,238	11,340	0	0	0	0	0	66,087	1,787,363	5,685,803	1,156,103	522,333	147,210
単価			2,058	667	0	0	0	0	0	1,944	2,280	2,242	1,728	1,476	914
前年対比		83.0%	0.0%	0.0%	0.0%	0.0%	0.0%	0.0%	0.0%	81.0%	62.2%	103.8%	76.3%	66.9%	48.5%
		87.4%	0.0%	0.0%	0.0%	0.0%	0.0%	0.0%	0.0%	87.5%	79.9%	96.3%	80.6%	72.0%	41.9%
市内		0.0%	0	0	0	0	0	0	0	0	0	0	0	0	0
		0.0%	0	0	0	0	0	0	0	0	0	0	0	0	0
三股町		0.0%	0	0	0	0	0	0	0	0	0	0	0	0	0
		0.0%	0	0	0	0	0	0	0	0	0	0	0	0	0
西諸 県郡		0.0%	0	0	0	0	0	0	0	0	0	0	0	0	0
		0.0%	0	0	0	0	0	0	0	0	0	0	0	0	0
県内		26.1%	1,190	17	0	0	0	0	0	8	373	744	48	0	0
		20.6%	1,933,250	11,340	0	0	0	0	0	3,360	631,932	1,246,508	40,110	0	0
曾於市		0.0%	0	0	0	0	0	0	0	0	0	0	0	0	0
		0.0%	0	0	0	0	0	0	0	0	0	0	0	0	0
霧島市		0.0%	0	0	0	0	0	0	0	0	0	0	0	0	0
		0.0%	0	0	0	0	0	0	0	0	0	0	0	0	0
鹿児島 県内		0.0%	0	0	0	0	0	0	0	0	0	0	0	0	0
		0.0%	0	0	0	0	0	0	0	0	0	0	0	0	0
熊本		7.6%	348	0	0	0	0	0	0	0	68	83	122	62	13
		10.5%	987,578	0	0	0	0	0	0	0	234,203	277,515	291,900	154,980	28,980
大分		0.0%	0	0	0	0	0	0	0	0	0	0	0	0	0
		0.0%	0	0	0	0	0	0	0	0	0	0	0	0	0
福岡		66.2%	3,017	0	0	0	0	0	0	26	343	1,709	499	292	148
		68.8%	6,455,411	0	0	0	0	0	0	62,727	921,228	4,161,780	824,093	367,353	118,230
佐賀		0.0%	0	0	0	0	0	0	0	0	0	0	0	0	0
		0.0%	0	0	0	0	0	0	0	0	0	0	0	0	0
長崎		0.0%	0	0	0	0	0	0	0	0	0	0	0	0	0
		0.0%	0	0	0	0	0	0	0	0	0	0	0	0	0
沖縄		0.0%	0	0	0	0	0	0	0	0	0	0	0	0	0
		0.0%	0	0	0	0	0	0	0	0	0	0	0	0	0
その他 県外		0.7%	0	0	0	0	0	0	0	0	0	0	0	0	0
		0.0%	0	0	0	0	0	0	0	0	0	0	0	0	0

シ
ン
ジ
ュ
ー
ム

上段:数量:本
下段:金額:円

鉢物															
品目名	産地名	産地別割合	合計	4月	5月	6月	7月	8月	9月	10月	11月	12月	1月	2月	3月
合計		100.0%	9,127	3,009	0	110	72	0	0	57	40	643	557	1,699	2,940
		100.0%	2,551,322	751,128	0	21,200	21,672	0	0	15,435	15,750	146,727	145,719	488,954	944,738
単価			280	250	0	193	301	0	0	271	394	228	262	288	321
前年対比			93.4%	112.2%	0.0%	86.6%	25.4%	0.0%	0.0%	25.7%	16.1%	1786.1%	108.6%	122.6%	97.4%
			87.0%	104.4%	0.0%	82.7%	50.3%	0.0%	0.0%	26.2%	22.7%	1791.5%	79.4%	100.4%	85.2%
市内		0.1%	8	8	0	0	0	0	0	0	0	0	0	0	0
		0.0%	840	840	0	0	0	0	0	0	0	0	0	0	0
三股町		0.0%	0	0	0	0	0	0	0	0	0	0	0	0	0
		0.0%	0	0	0	0	0	0	0	0	0	0	0	0	0
西諸 県郡		0.9%	82	14	0	0	0	0	0	24	0	0	0	0	44
		0.8%	20,664	1,764	0	0	0	0	0	5,040	0	0	0	0	13,860
県内		47.2%	4,309	1,003	0	102	48	0	0	0	40	643	256	984	1,233
		51.3%	1,309,172	267,383	0	19,940	12,600	0	0	0	15,750	146,727	78,918	274,754	493,101
曾於市		0.0%	0	0	0	0	0	0	0	0	0	0	0	0	0
		0.0%	0	0	0	0	0	0	0	0	0	0	0	0	0
霧島市		0.0%	0	0	0	0	0	0	0	0	0	0	0	0	0
		0.0%	0	0	0	0	0	0	0	0	0	0	0	0	0
鹿児島 県内		31.5%	2,878	736	0	0	0	0	0	0	0	0	240	606	1,296
		29.6%	756,084	174,510	0	0	0	0	0	0	0	0	51,408	187,677	342,489
熊本		0.0%	0	0	0	0	0	0	0	0	0	0	0	0	0
		0.0%	0	0	0	0	0	0	0	0	0	0	0	0	0
大分		0.0%	0	0	0	0	0	0	0	0	0	0	0	0	0
		0.0%	0	0	0	0	0	0	0	0	0	0	0	0	0
福岡		6.9%	626	484	0	8	24	0	0	33	0	0	0	32	45
		7.0%	178,931	131,523	0	1,260	9,072	0	0	10,395	0	0	0	16,128	10,553
佐賀		10.3%	942	678	0	0	0	0	0	0	0	0	0	0	264
		8.8%	224,564	156,524	0	0	0	0	0	0	0	0	0	0	68,040
長崎		0.0%	0	0	0	0	0	0	0	0	0	0	0	0	0
		0.0%	0	0	0	0	0	0	0	0	0	0	0	0	0
沖縄		0.0%	0	0	0	0	0	0	0	0	0	0	0	0	0
		0.0%	0	0	0	0	0	0	0	0	0	0	0	0	0
その他 県外		3.1%	282	86	0	0	0	0	0	0	0	0	61	77	58
		2.4%	61,068	18,585	0	0	0	0	0	0	0	0	15,393	10,395	16,695

ゼラニウム

上段:数量:本
下段:金額:円

鉢物															
品目名	産地名	産地別割合	合計	4月	5月	6月	7月	8月	9月	10月	11月	12月	1月	2月	3月
合計		100.0%	3,621	138	0	240	235	912	593	813	320	154	118	12	86
		100.0%	4,165,791	122,430	0	303,555	360,413	1,399,692	732,774	737,520	298,568	102,795	59,430	8,190	40,425
単価			1,150	887	0	1,265	1,534	1,535	1,236	907	933	668	504	683	470
前年対比			90.9%	270.6%	0.0%	117.1%	120.5%	85.9%	90.1%	146.0%	62.4%	51.9%	318.9%	32.4%	220.5%
			82.1%	273.1%	0.0%	119.3%	92.7%	81.0%	77.7%	134.3%	57.1%	52.0%	141.1%	30.8%	215.1%
市内		0.0%	0	0	0	0	0	0	0	0	0	0	0	0	0
		0.0%	0	0	0	0	0	0	0	0	0	0	0	0	0
三股町		0.0%	0	0	0	0	0	0	0	0	0	0	0	0	0
		0.0%	0	0	0	0	0	0	0	0	0	0	0	0	0
西諸 県郡		0.0%	0	0	0	0	0	0	0	0	0	0	0	0	0
		0.0%	0	0	0	0	0	0	0	0	0	0	0	0	0
県内		0.7%	25	0	0	0	0	0	0	25	0	0	0	0	0
		0.4%	17,325	0	0	0	0	0	0	17,325	0	0	0	0	0
曾於市		0.0%	0	0	0	0	0	0	0	0	0	0	0	0	0
		0.0%	0	0	0	0	0	0	0	0	0	0	0	0	0
霧島市		0.0%	0	0	0	0	0	0	0	0	0	0	0	0	0
		0.0%	0	0	0	0	0	0	0	0	0	0	0	0	0
鹿児島 県内		0.0%	0	0	0	0	0	0	0	0	0	0	0	0	0
		0.0%	0	0	0	0	0	0	0	0	0	0	0	0	0
熊本		55.3%	2,004	122	0	114	121	810	340	338	60	42	9	12	36
		58.9%	2,454,921	107,100	0	112,245	164,535	1,179,717	450,429	328,650	51,450	20,160	7,245	8,190	25,200
大分		0.0%	0	0	0	0	0	0	0	0	0	0	0	0	0
		0.0%	0	0	0	0	0	0	0	0	0	0	0	0	0
福岡		26.2%	947	16	0	0	15	16	175	334	152	80	109	0	50
		13.9%	578,760	15,330	0	0	2,363	16,695	131,775	197,085	109,568	38,535	52,185	0	15,225
佐賀		17.8%	645	0	0	126	99	86	78	116	108	32	0	0	0
		26.8%	1,114,785	0	0	191,310	193,515	203,280	150,570	194,460	137,550	44,100	0	0	0
長崎		0.0%	0	0	0	0	0	0	0	0	0	0	0	0	0
		0.0%	0	0	0	0	0	0	0	0	0	0	0	0	0
沖縄		0.0%	0	0	0	0	0	0	0	0	0	0	0	0	0
		0.0%	0	0	0	0	0	0	0	0	0	0	0	0	0
その他 県外		0.0%	0	0	0	0	0	0	0	0	0	0	0	0	0
		0.0%	0	0	0	0	0	0	0	0	0	0	0	0	0

デンファール

上段:数量:本
下段:金額:円

鉢物															
品目名	産地名	産地別割合	合計	4月	5月	6月	7月	8月	9月	10月	11月	12月	1月	2月	3月
合計		100.0%	2,879	506	254	268	278	223	293	117	140	151	214	311	124
		100.0%	434,138	75,485	33,479	31,190	31,577	29,589	78,913	13,547	16,212	21,000	27,227	52,453	23,468
単価			151	149	132	116	114	133	269	116	116	139	127	169	189
前年 対比			70.5%	131.4%	42.8%	64.6%	100.4%	118.0%	37.1%	21.7%	42.9%	264.9%	97.3%	140.7%	174.6%
			59.5%	114.2%	30.1%	58.9%	82.1%	106.5%	40.1%	14.3%	38.8%	266.7%	82.1%	116.0%	175.7%
市内		0.0%	0	0	0	0	0	0	0	0	0	0	0	0	0
		0.0%	0	0	0	0	0	0	0	0	0	0	0	0	0
三股町		0.0%	0	0	0	0	0	0	0	0	0	0	0	0	0
		0.0%	0	0	0	0	0	0	0	0	0	0	0	0	0
西諸 県郡		1.5%	44	0	0	0	0	0	44	0	0	0	0	0	0
		2.2%	9,471	0	0	0	0	0	9,471	0	0	0	0	0	0
県内		3.3%	96	96	0	0	0	0	0	0	0	0	0	0	0
		1.9%	8,064	8,064	0	0	0	0	0	0	0	0	0	0	0
曾於市		0.0%	0	0	0	0	0	0	0	0	0	0	0	0	0
		0.0%	0	0	0	0	0	0	0	0	0	0	0	0	0
霧島市		0.0%	0	0	0	0	0	0	0	0	0	0	0	0	0
		0.0%	0	0	0	0	0	0	0	0	0	0	0	0	0
鹿児島 県内		12.4%	356	88	154	0	57	33	24	0	0	0	0	0	0
		12.0%	51,928	15,593	22,349	0	8,474	1,733	3,780	0	0	0	0	0	0
熊本		0.0%	0	0	0	0	0	0	0	0	0	0	0	0	0
		0.0%	0	0	0	0	0	0	0	0	0	0	0	0	0
大分		3.0%	85	0	0	0	0	0	85	0	0	0	0	0	0
		12.0%	52,054	0	0	0	0	0	52,054	0	0	0	0	0	0
福岡		1.2%	35	0	0	0	11	0	0	0	0	0	0	0	24
		2.0%	8,547	0	0	0	1,617	0	0	0	0	0	0	0	6,930
佐賀		2.2%	62	0	0	22	0	40	0	0	0	0	0	0	0
		4.2%	18,375	0	0	5,775	0	12,600	0	0	0	0	0	0	0
長崎		0.0%	0	0	0	0	0	0	0	0	0	0	0	0	0
		0.0%	0	0	0	0	0	0	0	0	0	0	0	0	0
沖縄		0.0%	0	0	0	0	0	0	0	0	0	0	0	0	0
		0.0%	0	0	0	0	0	0	0	0	0	0	0	0	0
その他 県外		76.5%	2,201	322	100	246	210	150	140	117	140	151	214	311	100
		65.8%	285,700	51,828	11,130	25,415	21,486	15,257	13,608	13,547	16,212	21,000	27,227	52,453	16,538

ア
ニ
ン
ス

上段:数量:本
下段:金額:円

品目名		産地名	産地別割合	合計	4月	5月	6月	7月	8月	9月	10月	11月	12月	1月	2月	3月	
ファレノプシス	合計		100.0%	16,030	1,657	3,854	1,267	1,028	995	929	1,088	911	1,124	653	888	1,636	
			100.0%	45,786,731	4,159,460	7,388,777	2,924,103	3,183,495	4,427,178	3,337,373	3,198,384	3,254,108	3,774,750	2,272,032	3,174,255	4,692,818	
	単価			2,856	2,510	1,917	2,308	3,097	4,449	3,592	2,940	3,572	3,358	3,479	3,575	2,868	
	前年対比			124.6%	127.5%	0.0%	84.9%	99.3%	74.9%	79.1%	89.2%	89.4%	98.7%	106.5%	85.6%	108.4%	
				111.3%	113.3%	0.0%	88.0%	102.6%	77.0%	98.0%	90.6%	75.3%	90.6%	100.9%	104.2%	102.8%	
	市内		0.0%	4	0	0	1	1	0	0	0	0	2	0	0	0	0
			0.0%	17,850	0	0	3,675	8,925	0	0	0	0	5,250	0	0	0	0
	三股町		0.0%	0	0	0	0	0	0	0	0	0	0	0	0	0	0
			0.0%	0	0	0	0	0	0	0	0	0	0	0	0	0	0
	西諸 県郡		0.0%	0	0	0	0	0	0	0	0	0	0	0	0	0	0
			0.0%	0	0	0	0	0	0	0	0	0	0	0	0	0	0
	県内		30.0%	4,811	263	498	355	425	373	410	355	305	300	204	379	944	
			48.0%	21,998,309	1,469,055	1,913,604	1,387,575	1,768,830	2,098,373	1,784,349	1,570,727	1,596,053	1,688,610	1,330,875	1,962,324	3,427,935	
	曾於市		0.0%	0	0	0	0	0	0	0	0	0	0	0	0	0	0
			0.0%	0	0	0	0	0	0	0	0	0	0	0	0	0	0
	霧島市		0.0%	0	0	0	0	0	0	0	0	0	0	0	0	0	0
			0.0%	0	0	0	0	0	0	0	0	0	0	0	0	0	0
	鹿児島 県内		21.6%	3,463	544	637	436	304	317	237	193	74	161	154	152	254	
			15.8%	7,223,150	1,014,300	824,303	539,910	553,245	1,138,778	655,988	603,341	329,175	465,990	281,337	336,462	480,323	
	熊本		34.2%	5,477	541	2,114	389	253	173	132	306	365	516	187	222	279	
		21.8%	9,996,651	1,050,357	3,359,685	620,298	598,395	408,303	394,401	573,258	749,700	1,053,465	325,080	511,014	352,695		
大分		0.0%	0	0	0	0	0	0	0	0	0	0	0	0	0	0	
		0.0%	0	0	0	0	0	0	0	0	0	0	0	0	0	0	
福岡		1.6%	260	39	76	20	11	8	21	17	14	19	10	9	16		
		1.8%	819,945	135,240	153,405	49,140	36,750	33,600	86,940	60,690	47,565	75,075	41,790	33,075	66,675		
佐賀		4.1%	652	40	114	66	34	124	40	26	41	53	41	50	23		
		8.8%	4,016,670	292,950	684,390	323,505	217,350	748,125	258,825	132,825	351,225	383,250	233,100	216,825	174,300		
長崎		0.0%	0	0	0	0	0	0	0	0	0	0	0	0	0	0	
		0.0%	0	0	0	0	0	0	0	0	0	0	0	0	0	0	
沖縄		0.0%	0	0	0	0	0	0	0	0	0	0	0	0	0	0	
		0.0%	0	0	0	0	0	0	0	0	0	0	0	0	0	0	
その他 県外		8.5%	1,363	230	415	0	0	0	89	191	110	75	57	76	120		
		3.7%	1,714,157	197,558	453,390	0	0	0	156,870	257,544	175,140	108,360	59,850	114,555	190,890		

上段:数量:本
下段:金額:円

鉢物															
品目名	産地名	産地別割合	合計	4月	5月	6月	7月	8月	9月	10月	11月	12月	1月	2月	3月
合計		100.0%	14,713	0	0	0	0	0	0	1,702	6,790	6,145	0	0	76
		100.0%	4,901,624	0	0	0	0	0	0	736,150	2,321,978	1,808,426	0	0	35,070
単価			333	0	0	0	0	0	0	433	342	294	0	0	461
前年対比			99.7%	0.0%	0.0%	0.0%	0.0%	0.0%	0.0%	177.8%	67.0%	168.2%	0.0%	0.0%	0.0%
			86.9%	0.0%	0.0%	0.0%	0.0%	0.0%	0.0%	150.5%	59.1%	148.2%	0.0%	0.0%	0.0%
市内		0.0%	0	0	0	0	0	0	0	0	0	0	0	0	0
		0.0%	0	0	0	0	0	0	0	0	0	0	0	0	0
三股町		0.0%	0	0	0	0	0	0	0	0	0	0	0	0	0
		0.0%	0	0	0	0	0	0	0	0	0	0	0	0	0
西諸 県郡		5.6%	831	0	0	0	0	0	0	195	190	446	0	0	0
		4.4%	216,783	0	0	0	0	0	0	70,508	57,824	88,452	0	0	0
県内		44.6%	6,562	0	0	0	0	0	0	270	3,713	2,579	0	0	0
		32.9%	1,613,240	0	0	0	0	0	0	65,000	906,297	641,943	0	0	0
曾於市		0.0%	0	0	0	0	0	0	0	0	0	0	0	0	0
		0.0%	0	0	0	0	0	0	0	0	0	0	0	0	0
霧島市		0.0%	0	0	0	0	0	0	0	0	0	0	0	0	0
		0.0%	0	0	0	0	0	0	0	0	0	0	0	0	0
鹿児島 県内		0.0%	0	0	0	0	0	0	0	0	0	0	0	0	0
		0.0%	0	0	0	0	0	0	0	0	0	0	0	0	0
熊本		2.8%	407	0	0	0	0	0	0	126	187	94	0	0	0
		7.8%	380,940	0	0	0	0	0	0	45,360	197,190	138,390	0	0	0
大分		0.8%	111	0	0	0	0	0	0	47	54	10	0	0	0
		1.7%	85,617	0	0	0	0	0	0	23,205	45,402	17,010	0	0	0
福岡		10.5%	1,542	0	0	0	0	0	0	195	406	941	0	0	0
		11.0%	540,506	0	0	0	0	0	0	76,650	200,894	262,962	0	0	0
佐賀		30.1%	4,428	0	0	0	0	0	0	825	1,728	1,875	0	0	0
		34.9%	1,712,247	0	0	0	0	0	0	448,497	679,208	584,541	0	0	0
長崎		0.0%	0	0	0	0	0	0	0	0	0	0	0	0	0
		0.0%	0	0	0	0	0	0	0	0	0	0	0	0	0
沖縄		0.0%	0	0	0	0	0	0	0	0	0	0	0	0	0
		0.0%	0	0	0	0	0	0	0	0	0	0	0	0	0
その他 県外		5.7%	832	0	0	0	0	0	0	44	512	200	0	0	76
		7.2%	352,291	0	0	0	0	0	0	6,930	235,163	75,128	0	0	35,070

ポインセチア

上段:数量:本
下段:金額:円

鉢物															
品目名	産地名	産地別割合	合計	4月	5月	6月	7月	8月	9月	10月	11月	12月	1月	2月	3月
合計		100.0%	4,313	163	621	840	628	397	525	338	156	40	84	99	422
		100.0%	1,568,534	111,626	278,565	320,051	192,352	111,594	161,738	114,853	46,704	5,460	21,189	23,258	181,146
単価			364	685	449	381	306	281	308	340	299	137	252	235	429
前年対比			68.3%	26.3%	82.7%	130.6%	128.4%	43.3%	93.6%	46.2%	27.9%	100.0%	31.2%	30.9%	101.4%
			69.5%	45.9%	108.8%	134.8%	128.2%	46.5%	102.5%	61.4%	26.3%	46.1%	20.9%	16.2%	51.7%
市内		0.0%	0	0	0	0	0	0	0	0	0	0	0	0	0
		0.0%	0	0	0	0	0	0	0	0	0	0	0	0	0
三股町		0.0%	0	0	0	0	0	0	0	0	0	0	0	0	0
		0.0%	0	0	0	0	0	0	0	0	0	0	0	0	0
西諸 県郡		0.0%	0	0	0	0	0	0	0	0	0	0	0	0	0
		0.0%	0	0	0	0	0	0	0	0	0	0	0	0	0
県内		6.3%	272	0	0	0	88	128	56	0	0	0	0	0	0
		3.9%	60,648	0	0	0	21,084	29,568	9,996	0	0	0	0	0	0
曾於市		0.0%	0	0	0	0	0	0	0	0	0	0	0	0	0
		0.0%	0	0	0	0	0	0	0	0	0	0	0	0	0
霧島市		0.0%	0	0	0	0	0	0	0	0	0	0	0	0	0
		0.0%	0	0	0	0	0	0	0	0	0	0	0	0	0
鹿児島 県内		0.2%	8	0	0	0	0	0	3	0	0	0	0	0	5
		2.1%	33,600	0	0	0	0	0	12,600	0	0	0	0	0	21,000
熊本		0.0%	0	0	0	0	0	0	0	0	0	0	0	0	0
		0.0%	0	0	0	0	0	0	0	0	0	0	0	0	0
大分		0.0%	0	0	0	0	0	0	0	0	0	0	0	0	0
		0.0%	0	0	0	0	0	0	0	0	0	0	0	0	0
福岡		63.0%	2,719	72	412	592	336	128	348	216	112	40	76	88	299
		45.5%	713,572	22,848	131,544	174,216	79,372	27,216	78,725	50,593	20,916	5,460	19,509	20,370	82,803
佐賀		24.2%	1,043	18	140	186	204	125	110	122	36	0	0	0	102
		36.4%	571,326	9,450	98,700	99,330	91,896	52,290	58,317	64,260	23,940	0	0	0	73,143
長崎		0.0%	0	0	0	0	0	0	0	0	0	0	0	0	0
		0.0%	0	0	0	0	0	0	0	0	0	0	0	0	0
沖縄		0.0%	0	0	0	0	0	0	0	0	0	0	0	0	0
		0.0%	0	0	0	0	0	0	0	0	0	0	0	0	0
その他 県外		6.3%	271	73	69	62	0	16	8	0	8	0	8	11	16
		12.1%	189,389	79,328	48,321	46,505	0	2,520	2,100	0	1,848	0	1,680	2,888	4,200

ポ
ト
ス

上段:数量:本
下段:金額:円

鉢物															
品目名	産地名	産地別割合	合計	4月	5月	6月	7月	8月	9月	10月	11月	12月	1月	2月	3月
合計		100.0%	275,492	32,277	61,335	20,112	20,394	11,931	17,823	21,208	13,081	13,077	13,006	19,948	31,300
		100.0%	104,137,568	12,054,771	26,142,675	7,229,775	6,998,354	3,925,074	7,117,069	6,449,185	4,784,689	5,014,133	3,939,092	7,044,576	13,438,174
単価			378	373	426	359	343	329	399	304	366	383	303	353	429
前年対比			87.0%	99.0%	93.6%	78.1%	113.3%	71.8%	80.0%	100.2%	61.6%	92.7%	68.9%	83.2%	85.4%
			83.8%	99.3%	79.2%	82.8%	115.1%	66.8%	98.8%	94.6%	61.6%	94.5%	60.2%	82.7%	83.0%
市内		1.9%	5,246	463	850	569	491	162	32	80	156	220	703	816	704
		1.1%	1,149,573	113,925	199,084	113,054	90,048	30,933	6,048	19,572	36,120	60,102	145,215	122,254	213,218
三股町		0.0%	65	0	0	0	0	0	0	0	0	65	0	0	0
		0.0%	47,670	0	0	0	0	0	0	0	0	47,670	0	0	0
西諸 県郡		4.6%	12,626	1,374	6,790	808	745	355	838	150	70	265	532	380	319
		4.4%	4,534,577	476,978	3,149,297	200,267	164,903	47,807	78,089	19,583	11,288	176,810	70,844	63,389	75,327
県内		10.4%	28,676	3,917	9,459	1,846	1,476	1,296	1,136	1,629	1,181	567	1,363	1,648	3,158
		9.7%	10,151,061	1,183,313	3,223,248	598,954	451,273	527,494	381,641	458,690	333,077	122,214	381,880	669,092	1,820,186
曾於市		0.2%	652	35	34	38	149	30	5	0	0	341	-8	28	0
		0.4%	457,385	12,259	30,870	17,010	30,608	4,883	1,838	0	0	352,086	-7,812	15,645	0
霧島市		0.4%	1,215	202	160	0	127	191	251	159	0	16	0	0	109
		0.3%	278,607	42,929	45,360	0	34,335	41,370	54,143	29,348	0	10,080	0	0	21,042
鹿児島 県内		11.2%	30,849	3,194	6,737	2,459	2,693	1,662	1,725	2,282	835	406	1,856	1,966	5,034
		15.9%	16,589,348	1,599,072	3,717,407	1,493,932	1,376,438	881,460	1,305,700	957,966	719,313	316,208	570,522	1,034,817	2,616,513
熊本		6.7%	18,364	2,576	3,835	612	220	638	1,649	1,882	1,364	1,359	614	1,655	1,960
		12.8%	13,370,496	1,560,290	2,978,640	740,586	426,090	657,897	1,069,803	937,766	982,170	1,226,138	462,884	1,108,742	1,219,491
大分		1.8%	5,093	473	1,698	425	445	0	111	234	424	66	385	259	573
		2.1%	2,147,077	151,830	800,048	141,330	157,353	0	61,688	98,280	173,712	25,200	59,388	120,645	357,604
福岡		26.7%	73,673	8,697	13,499	7,144	7,850	2,248	5,055	5,053	3,447	5,164	2,941	6,137	6,438
		24.6%	25,630,373	3,212,088	5,193,929	2,144,254	2,380,950	574,581	1,907,344	1,808,155	1,163,894	1,472,037	908,277	1,908,947	2,955,918
佐賀		13.7%	37,821	4,419	8,727	2,749	2,135	1,957	2,958	4,136	1,957	1,594	1,416	1,911	3,862
		9.7%	10,135,795	1,308,237	3,536,277	544,541	385,555	318,970	831,551	646,606	281,790	330,530	361,660	419,895	1,170,185
長崎		0.0%	0	0	0	0	0	0	0	0	0	0	0	0	0
		0.0%	0	0	0	0	0	0	0	0	0	0	0	0	0
沖縄		0.1%	185	0	36	48	76	0	25	0	0	0	0	0	0
		0.3%	344,400	0	89,355	91,980	131,880	0	31,185	0	0	0	0	0	0
その他 県外		22.2%	61,027	6,927	9,510	3,414	3,987	3,392	4,038	5,603	3,647	3,014	3,204	5,148	9,143
		18.5%	19,301,206	2,393,850	3,179,161	1,143,869	1,368,923	839,680	1,388,040	1,473,220	1,083,327	875,061	986,235	1,581,151	2,988,691

その他鉢物

上段:数量:本
下段:金額:円

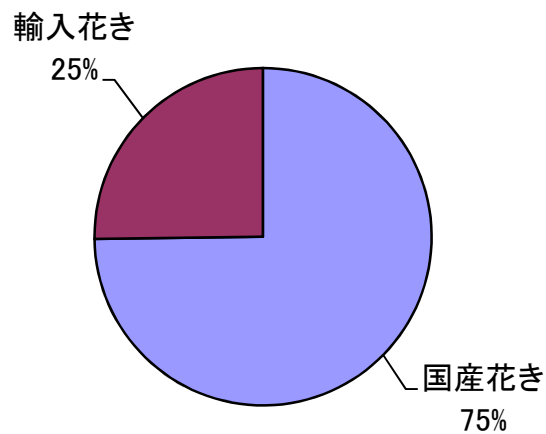
その他

品目名	産地名	産地別割合	合計	4月	5月	6月	7月	8月	9月	10月	11月	12月	1月	2月	3月
合計		100.0%	4,079,624	712,565	592,089	239,759	137,289	69,211	197,790	496,210	494,090	398,566	159,272	166,903	415,880
		100.0%	194,083,749	34,662,824	29,104,026	9,343,938	6,019,344	2,221,114	9,186,944	20,925,310	25,358,820	21,328,059	6,618,124	8,974,643	20,340,603
単価			49	49	49	39	44	32	46	42	51	54	42	54	49
前年対比			94.1%	97.4%	101.9%	90.2%	77.8%	74.3%	77.3%	110.0%	78.3%	108.1%	79.9%	83.3%	108.8%
			88.7%	87.5%	100.4%	83.8%	88.8%	57.7%	87.1%	89.3%	73.1%	109.8%	80.9%	88.3%	92.2%
市内		15.1%	617,801	114,263	92,753	22,219	18,786	10,835	36,510	79,994	76,472	44,400	12,936	22,937	85,696
		8.7%	16,875,321	3,316,049	2,550,330	462,139	346,878	181,184	1,228,089	2,020,715	2,823,512	1,766,254	386,268	686,889	1,107,014
三股町		0.2%	10,022	240	1	0	150	0	888	1,766	4,608	1,801	568	0	0
		0.2%	455,714	1,512	315	0	9,450	0	37,783	41,010	97,910	255,385	12,348	0	0
西諸 県郡		13.8%	561,326	27,029	38,351	23,102	18,484	12,648	27,761	109,972	123,628	87,530	59,240	19,001	14,580
		12.4%	24,100,998	1,257,264	1,840,775	932,638	889,778	350,973	1,041,468	4,286,365	6,066,192	4,004,659	1,675,842	792,647	962,396
県内		40.1%	1,637,765	327,518	278,000	116,253	45,040	23,558	69,058	185,230	148,370	115,466	57,841	79,513	191,918
		32.9%	63,810,761	12,507,824	9,816,675	3,420,446	1,513,554	624,160	2,455,832	7,141,668	6,978,371	4,511,392	2,274,863	3,945,834	8,620,141
曾於市		5.1%	207,794	40,934	30,104	13,261	12,943	4,063	12,889	13,027	30,709	29,996	4,222	3,416	12,230
		4.5%	8,746,303	2,181,562	1,041,405	315,715	412,291	105,529	463,327	429,133	1,295,272	1,698,792	96,577	146,017	560,683
霧島市		1.3%	53,021	23,810	8,222	346	80	150	646	6,605	6,711	874	0	1,741	3,836
		1.1%	2,229,651	767,367	241,907	5,901	6,090	24,465	60,940	444,923	471,459	39,974	0	40,196	126,428
鹿児島 県内		7.7%	313,374	72,625	46,425	16,709	22,427	12,645	20,048	30,069	26,992	18,228	6,512	8,146	32,548
		9.0%	17,494,099	4,454,545	2,479,873	583,949	1,187,732	522,699	1,237,849	1,557,028	1,650,772	1,337,507	338,757	361,291	1,782,096
熊本		7.2%	294,384	43,767	44,894	22,865	1,974	596	11,657	35,953	25,927	64,405	2,564	12,004	27,778
		6.6%	12,905,303	1,984,706	2,276,401	652,218	124,270	8,841	476,425	1,387,390	1,381,695	2,894,777	92,467	445,509	1,180,605
大分		0.4%	16,342	2,240	2,880	1,303	636	200	708	562	2,688	3,652	300	0	1,173
		1.3%	2,528,348	173,783	373,968	106,470	40,144	19,068	78,036	86,615	662,760	868,266	17,115	0	102,123
福岡		4.9%	197,946	16,248	25,025	16,419	10,632	1,190	10,379	23,956	30,543	22,006	6,222	12,373	22,953
		13.0%	25,206,055	3,063,569	4,806,773	1,846,790	897,809	97,984	1,302,171	2,606,096	2,786,714	2,488,320	859,359	1,988,271	2,462,200
佐賀		2.4%	97,002	33,992	20,810	4,090	2,827	1,668	4,228	5,520	4,760	980	3,879	3,948	10,300
		6.1%	11,792,297	4,138,491	3,017,381	486,889	467,389	177,020	485,104	575,375	343,619	81,026	473,634	313,722	1,232,648
長崎		0.0%	0	0	0	0	0	0	0	0	0	0	0	0	0
		0.0%	0	0	0	0	0	0	0	0	0	0	0	0	0
沖縄		0.0%	0	0	0	0	0	0	0	0	0	0	0	0	0
		0.0%	0	0	0	0	0	0	0	0	0	0	0	0	0
その他 県外		1.8%	72,847	9,899	4,624	3,192	3,310	1,658	3,018	3,556	12,682	9,228	4,988	3,824	12,868
		4.1%	7,938,901	816,151	658,223	530,782	123,961	109,192	319,918	348,994	800,543	1,381,707	390,894	254,267	2,204,269

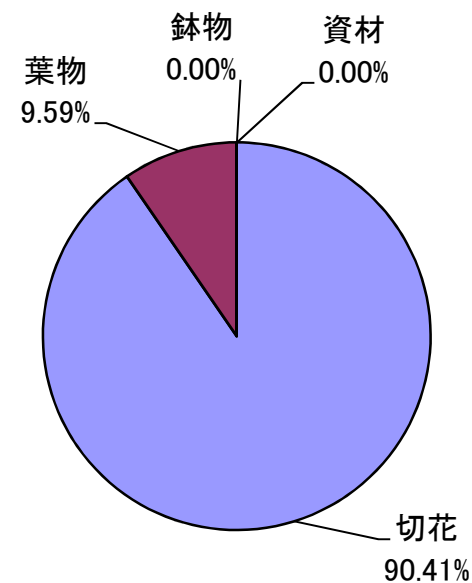
その他

輸入品目取扱グラフ（花き）

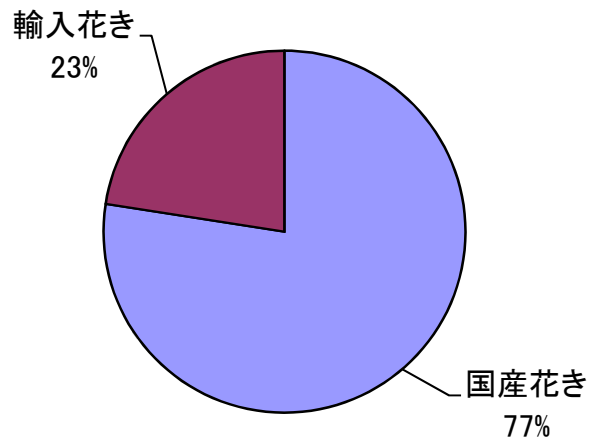
花き	取扱量
合計	21,374,808
国産花き	15,984,857
輸入花き	5,389,951



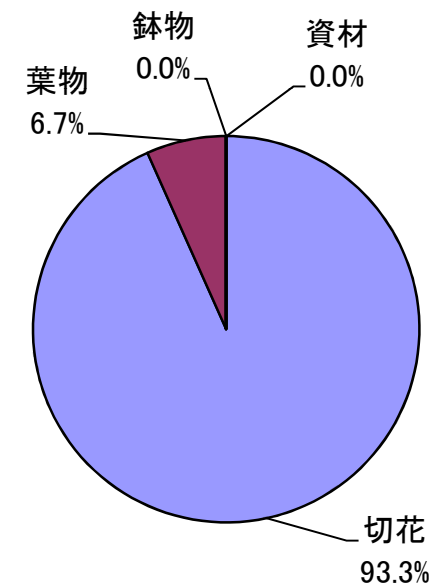
花き	取扱量
合計	5,389,951
切花	4,873,075
葉物	516,876
鉢物	0
資材	0



花き	取扱金額(円)
合計	1,312,139,694
国産花き	1,016,355,947
輸入花き	295,783,747

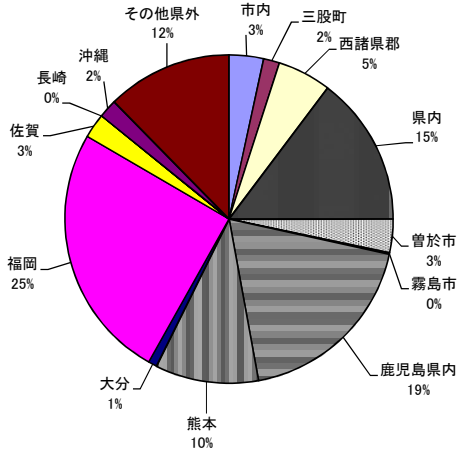


花き	取扱金額(円)
合計	295,783,747
切花	276,026,197
葉物	19,757,550
鉢物	0
資材	0

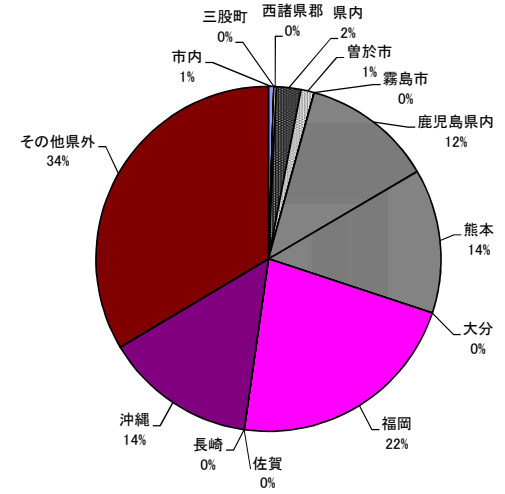


取扱品目産地別グラフ (花き)

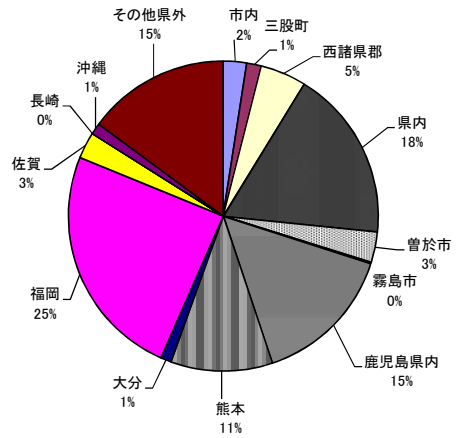
切花	数量 (千本)
合計	15,586.2
市内	530.3
三股町	245.7
西諸県郡	821.5
県内	2,295.3
曾於市	517.1
霧島市	20.9
鹿児島県内	2,912.0
熊本	1,588.0
大分	130.4
福岡	3,935.9
佐賀	381.2
長崎	0.0
沖縄	283.6
その他県外	1,924.3



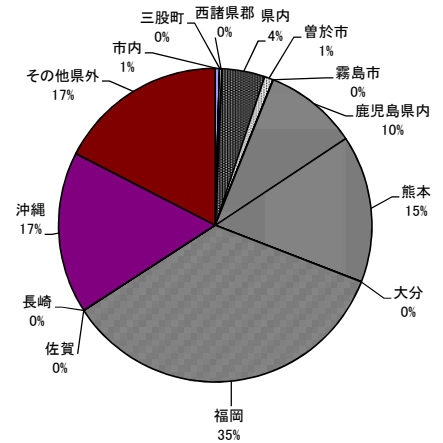
葉物	数量 (千本)
合計	918.6
市内	4.6
三股町	0.0
西諸県郡	2.2
県内	21.1
曾於市	11.4
霧島市	0.0
鹿児島県内	112.6
熊本	124.5
大分	0.0
福岡	203.6
佐賀	0.0
長崎	0.0
沖縄	130.3
その他県外	308.2



切花	金額 (千円)
合計	904,902.4
市内	22,078.4
三股町	13,686.0
西諸県郡	43,443.6
県内	161,620.7
曾於市	28,899.9
霧島市	1,376.4
鹿児島県内	134,825.6
熊本	96,214.7
大分	10,011.3
福岡	222,418.8
佐賀	25,086.2
長崎	0.0
沖縄	10,624.3
その他県外	134,616.6

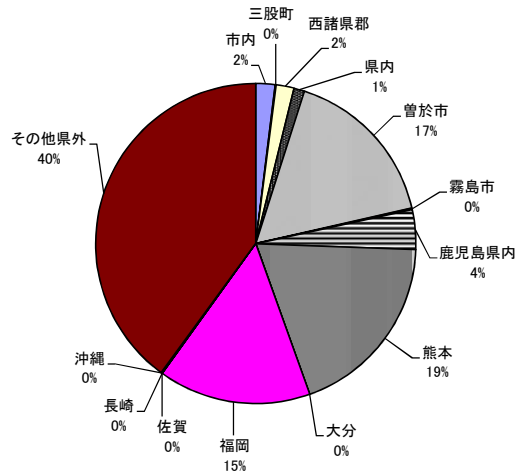


葉物	金額 (千円)
合計	37,678.1
市内	173.8
三股町	0.0
西諸県郡	86.1
県内	1,670.6
曾於市	346.9
霧島市	0.0
鹿児島県内	3,628.6
熊本	5,732.3
大分	0.0
福岡	13,170.8
佐賀	0.0
長崎	0.0
沖縄	6,296.7
その他県外	6,572.1

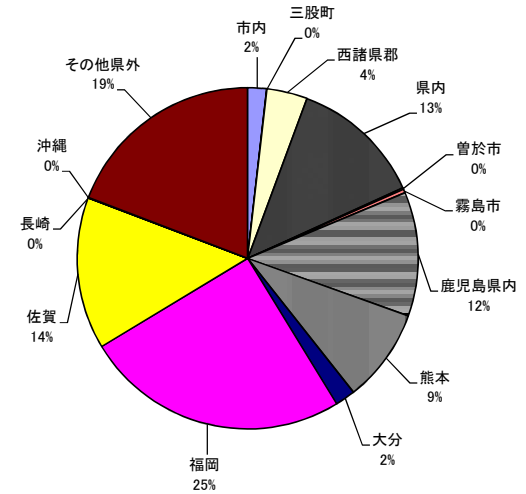


取扱品目産地別グラフ（鉢物）

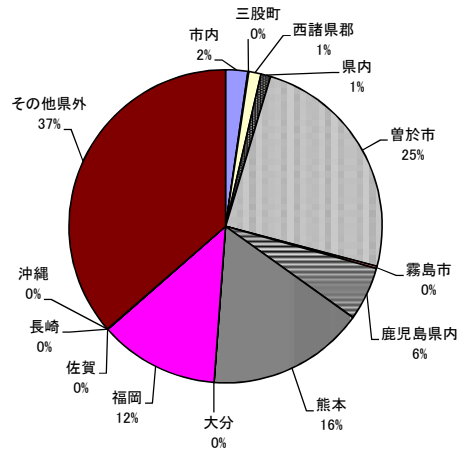
枝物	数量（千本）
合計	549.3
市内	10.7
三股町	0.5
西諸県郡	9.9
県内	5.9
曾於市	90.7
霧島市	0.8
鹿児島県内	22.0
熊本	104.1
大分	0.0
福岡	84.6
佐賀	0.2
長崎	0.0
沖縄	0.6
その他県外	219.3



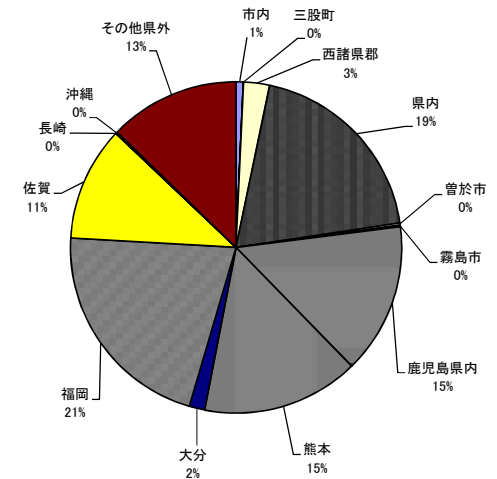
鉢物	数量（千本）
合計	368.0
市内	6.6
三股町	0.1
西諸県郡	14.1
県内	46.2
曾於市	0.7
霧島市	1.2
鹿児島県内	43.3
熊本	32.7
大分	7.0
福岡	92.3
佐賀	53.1
長崎	0.0
沖縄	0.2
その他県外	70.6



枝物	金額（千円）
合計	53,554.8
市内	1,232.9
三股町	36.4
西諸県郡	676.7
県内	552.3
曾於市	13,095.8
霧島市	125.7
鹿児島県内	2,962.3
熊本	8,727.9
大分	0.0
福岡	6,630.3
佐賀	10.7
長崎	0.0
沖縄	15.9
その他県外	19,487.9



鉢物	金額（千円）
合計	191,870.9
市内	1,340.4
三股町	47.7
西諸県郡	4,876.6
県内	37,124.4
曾於市	457.4
霧島市	278.6
鹿児島県内	28,247.5
熊本	29,406.8
大分	2,903.7
福岡	40,965.4
佐賀	21,451.7
長崎	0.0
沖縄	344.4
その他県外	24,426.4



品目別：月別取扱高10位（花き）

数量

単位：本

順位		年間	4月	5月	6月	7月	8月	9月	10月	11月	12月	1月	2月	3月
1位	品目名	スプレー菊	スプレー菊	スプレー菊	スプレー菊	スプレー菊	スプレー菊	スプレー菊	スプレー菊	スプレー菊	スプレー菊	スプレー菊	スプレー菊	スプレー菊
	数量	4,152,083	357,705	392,228	284,125	332,705	378,460	331,350	243,849	281,920	477,135	280,270	334,426	457,910
2位	品目名	大菊	大菊	大菊	大菊	大菊	大菊	大菊	大菊	大菊	大菊	大菊	大菊	大菊
	数量	2,991,542	217,539	284,136	240,770	272,922	301,500	273,845	222,251	175,585	387,039	198,600	215,790	201,565
3位	品目名	小菊	スターチス	カーネーション	バラ	小菊	小菊	小菊	小菊	小菊	鹿子百合	小菊	スイトピー	スイトピー
	数量	807,859	61,280	62,320	59,869	82,600	117,267	140,733	93,730	52,160	76,750	73,440	83,950	90,106
4位	品目名	バラ	バラ	バラ	トルコ桔梗	鹿子百合	リンドウ	リンドウ	バラ	バラ	スイトピー	小菊	ストック	スターチス
	数量	641,242	59,828	60,157	49,860	62,764	78,117	65,790	54,675	46,566	74,390	48,020	43,345	64,670
5位	品目名	鹿子百合	ガーベラ	スターチス	鹿子百合	バラ	鹿子百合	バラ	トルコ桔梗	トルコ桔梗	鹿子百合	バラ	スターチス	小菊
	数量	588,517	42,860	59,225	48,785	60,389	63,538	63,456	51,302	39,581	63,475	42,613	42,730	63,560
6位	品目名	カーネーション	小菊	小菊	カーネーション	カーネーション	カーネーション	カーネーション	カーネーション	小菊	カーネーション	スターチス	小菊	ガーベラ
	数量	578,060	38,870	50,350	39,025	51,274	57,525	61,350	50,181	38,959	57,260	37,115	40,990	62,877
7位	品目名	スターチス	カーネーション	鹿子百合	スターチス	トルコ桔梗	トルコ桔梗	鹿子百合	鹿子百合	カーネーション	バラ	カーネーション	ガーベラ	バラ
	数量	432,900	37,415	47,735	25,400	43,195	50,738	55,398	49,996	38,750	49,029	31,895	40,613	58,994
8位	品目名	トルコ桔梗	鹿子百合	トルコ桔梗	小菊	スターチス	バラ	トルコ桔梗	デンファーレ	スターチス	スターチス	デンファーレ	バラ	カーネーション
	数量	419,015	34,562	41,855	16,030	28,130	49,350	53,309	32,990	33,120	40,680	30,610	36,316	57,685
9位	品目名	スイトピー	宿根カスミ草	宿根カスミ草	宿根カスミ草	リンドウ	鉄砲百合	デンファーレ	リンドウ	ガーベラ	デンファーレ	ストック	鹿子百合	ストック
	数量	364,686	30,179	38,232	11,950	25,989	33,671	33,795	28,460	28,794	38,055	30,024	34,307	57,140
10位	品目名	ガーベラ	トルコ桔梗	ガーベラ	ガーベラ	デンファーレ	デンファーレ	ガーベラ	ガーベラ	スイトピー	ガーベラ	鹿子百合	カーネーション	鹿子百合
	数量	328,520	22,115	33,879	11,730	19,770	28,715	25,712	26,838	26,050	34,767	28,867	33,380	46,930

金額

単位：円

順位		年間	4月	5月	6月	7月	8月	9月	10月	11月	12月	1月	2月	3月
1位	品目名	スプレー菊	スプレー菊	スプレー菊	スプレー菊	スプレー菊	スプレー菊	スプレー菊	スプレー菊	スプレー菊	大菊	スプレー菊	スプレー菊	スプレー菊
	金額	199,288,414	15,495,428	16,466,468	13,811,968	17,767,024	20,922,599	18,768,677	13,364,085	15,228,696	24,802,470	12,488,007	13,318,772	17,267,240
2位	品目名	大菊	大菊	大菊	大菊	大菊	大菊	大菊	大菊	大菊	スプレー菊	大菊	大菊	大菊
	金額	165,056,147	10,362,240	10,893,971	10,973,025	13,119,750	18,964,176	14,119,187	12,584,255	12,783,960	24,389,453	12,072,270	11,793,863	12,586,980
3位	品目名	鹿子百合	鹿子百合	鹿子百合	鹿子百合	鹿子百合	鹿子百合	鹿子百合	鹿子百合	鹿子百合	鹿子百合	鹿子百合	鹿子百合	鹿子百合
	金額	102,910,967	7,912,548	8,707,020	6,982,952	7,362,899	10,879,397	9,822,414	7,487,960	7,680,498	11,944,391	7,180,698	7,862,705	9,087,488
4位	品目名	トルコ桔梗	バラ	トルコ桔梗	トルコ桔梗	トルコ桔梗	トルコ桔梗	トルコ桔梗	トルコ桔梗	バラ	グラジオス	バラ	バラ	バラ
	金額	46,791,770	3,537,760	4,718,868	3,911,082	4,571,018	5,825,547	5,800,064	5,213,009	3,875,886	5,873,700	2,998,690	2,933,810	5,372,472
5位	品目名	バラ	トルコ桔梗	バラ	バラ	バラ	リンドウ	小菊	小菊	トルコ桔梗	バラ	スターチス	スターチス	スターチス
	金額	40,843,388	3,310,377	3,349,957	2,622,055	2,914,406	4,268,786	4,332,258	3,175,337	3,686,130	4,005,797	2,583,105	2,495,966	3,662,610
6位	品目名	カーネーション	スターチス	カーネーション	カーネーション	小菊	小菊	バラ	バラ	スターチス	スターチス	トルコ桔梗	ストック	トルコ桔梗
	金額	26,767,928	2,478,315	3,316,084	1,656,270	2,461,620	3,665,282	4,090,658	2,744,448	1,924,755	3,791,655	2,518,089	2,140,509	3,570,273
7位	品目名	小菊	宿根カスミ草	宿根カスミ草	宿根カスミ草	カーネーション	カーネーション	リンドウ	カーネーション	カーネーション	小菊	ストック	トルコ桔梗	ガーベラ
	金額	26,445,216	2,053,039	2,615,965	1,035,589	2,401,140	2,781,293	3,292,433	2,301,275	1,841,910	3,276,420	1,940,552	2,106,017	3,027,549
8位	品目名	スターチス	カーネーション	スターチス	スターチス	スターチス	バラ	カーネーション	リンドウ	宿根カスミ草	宿根カスミ草	スイトピー	スイトピー	カーネーション
	金額	25,240,808	1,646,715	2,146,977	1,009,050	2,234,531	2,397,449	3,179,768	1,241,636	1,796,729	2,283,262	1,896,090	1,545,758	2,730,336
9位	品目名	宿根カスミ草	ガーベラ	小菊	小菊	リンドウ	鉄砲百合	デンファーレ	デンファーレ	小菊	カーネーション	宿根カスミ草	宿根カスミ草	宿根カスミ草
	金額	18,516,887	1,563,597	1,569,304	587,969	1,447,026	2,003,941	1,277,955	954,450	1,685,534	2,081,730	1,865,420	1,453,526	2,669,972
10位	品目名	ガーベラ	小菊	ガーベラ	コチョウラン	鉄砲百合	スターチス	ガーベラ	宿根カスミ草	ガーベラ	スイトピー	カーネーション	ガーベラ	ストック
	金額	12,554,084	1,314,390	1,255,443	481,341	867,809	1,647,335	780,602	943,016	1,384,845	1,908,323	1,473,780	1,411,914	2,551,311

主要品目・月別平均単価（花き）

単位：円/本

品目名	年次	平均	4月	5月	6月	7月	8月	9月	10月	11月	12月	1月	2月	3月	品目名	年次	平均	4月	5月	6月	7月	8月	9月	10月	11月	12月	1月	2月	3月	
大菊	21年	52.5	54	50	49	44	50	47	53	51	57	60	51	64	スイトピー	21年	20.3	15	-	-	-	-	-	-	-	22	24	-	20	
	22年	55.5	63	53	55	60	58	53	51	64	50	56	48	55		22年	15.0	16	-	-	-	-	-	-	10	15	19	18	12	
	23年	52.3	52	36	48	51	53	48	59	47	53	49	66	64		23年	18.9	7	-	-	-	-	-	-	10	19	24	26	27	
	24年	52.8	69	40	33	31	64	55	42	51	65	70	59	53		24年	17.8	9	-	-	-	-	-	-	14	14	22	22	20	23
	25年	55.5	48	38	46	48	63	52	57	73	64	61	55	62		25年	21.4	16	-	-	-	-	-	-	17	26	26	18	26	
小菊	21年	32.1	33	29	32	28	33	32	24	23	30	32	46	43	スターチス	21年	62.3	35	37	35	61	75	63	69	-	-	84	77	85	
	22年	38.5	34	39	35	53	45	39	31	32	40	35	42	38		22年	61.5	50	46	42	71	67	59	34	73	-	92	84	59	
	23年	36.7	32	29	45	36	36	36	39	36	37	27	49	38		23年	77.3	35	30	46	69	73	62	61	54	82	237	92	87	
	24年	36.4	35	37	27	30	43	44	27	33	58	39	40	22		24年	65.6	39	34	34	84	100	83	68	59	96	73	65	53	
	25年	33.2	34	31	37	30	31	31	34	43	43	22	31	32		25年	62.4	40	36	40	79	80	83	54	58	93	70	58	57	
カーネーション	21年	45.7	49	66	39	37	53	46	39	34	48	45	41	53	ストック	21年	61.5	50	35	75	-	-	-	56	59	74	68	75	61	
	22年	43.9	44	50	38	44	42	45	46	44	39	49	45	43		22年	57.0	58	61	42	-	-	32	57	63	68	78	65	47	
	23年	48.8	49	63	51	46	47	43	53	42	47	42	48	53		23年	65.7	32	45	-	-	-	-	69	60	92	75	85	67	
	24年	44.9	42	46	36	47	51	44	50	46	52	46	39	40		24年	60.7	51	-	-	-	-	-	79	60	82	66	49	38	
	25年	45.9	44	53	42	47	48	52	46	48	36	46	41	47		25年	53.1	28	32	-	-	-	-	63	59	84	65	49	45	
バラ	21年	57.0	49	50	39	32	35	52	46	62	75	67	78	97	トルコ桔梗	21年	88.8	97	90	52	75	98	75	69	69	96	98	132	113	
	22年	61.5	58	49	38	42	36	65	63	69	74	73	92	81		22年	98.8	90	103	74	105	77	82	100	97	127	103	117	110	
	23年	64.5	46	52	48	39	40	60	61	60	101	65	97	106		23年	106.6	101	89	85	108	93	106	110	90	110	107	125	155	
	24年	63.1	54	48	44	46	44	61	60	73	84	73	87	84		24年	108.1	130	148	72	94	108	91	104	105	135	109	105	96	
	25年	64.8	59	56	44	48	49	64	50	83	82	70	81	91		25年	120.0	150	113	78	106	115	109	102	93	135	139	144	157	
チューリップ	21年	60.7	48	-	-	-	-	-	84	65	66	52	49	61	ガーベラ	21年	27.4	26	24	24	21	17	23	22	32	29	33	32	48	
	22年	50.7	47	35	-	-	-	-	-	71	58	51	48	44		22年	27.4	33	25	20	21	16	21	32	39	29	27	35	32	
	23年	44.0	20	-	-	-	-	-	34	43	60	45	52	55		23年	28.6	22	21	21	23	11	21	31	24	42	35	40	53	
	24年	41.4	28	9	-	-	-	-	-	66	64	38	41	44		24年	29.3	22	19	17	11	10	21	31	40	49	43	38	52	
	25年	50.2	19	-	-	-	-	-	74	67	74	39	37	42		25年	34.8	36	37	26	29	16	30	30	48	46	-	35	48	
フリージア	21年	33.1	29	-	-	-	-	46	-	30	34	37	33	24	宿根カスミ草	21年	79.9	41	48	69	83	164	179	65	46	76	73	57	58	
	22年	29.9	1	-	-	-	-	43	42	32	31	33	36	21		22年	89.6	51	53	75	103	180	112	140	85	64	87	66	60	
	23年	39.4	16	-	-	-	-	47	50	36	40	49	40	37		23年	87.6	57	63	63	132	151	120	112	54	68	86	71	76	
	24年	39.0	21	-	-	-	-	35	29	45	72	46	39	25		24年	81.1	57	51	51	88	108	96	121	107	82	72	58	82	
	25年	45.3	24	-	-	-	-	39	41	47	74	53	43	42		25年	98.4	68	68	87	147	147	142	105	95	88	71	63	100	
鉄砲百合	21年	78.4	71	68	72	68	77	71	53	95	107	80	87	91	リンドウ	21年	46.3	-	-	53	-	44	42	45	47	-	-	-	-	
	22年	90.2	90	85	78	71	72	74	125	132	123	62	90	80		22年	47.4	-	-	49	61	53	56	46	51	16	-	-	-	
	23年	75.7	56	53	65	56	59	72	103	106	122	62	63	90		23年	51.2	-	-	49	51	54	49	52	52	-	-	-	-	
	24年	76.1	62	73	51	52	68	74	74	114	155	56	77	59		24年	48.9	-	-	47	51	58	54	43	40	-	-	-	-	
	25年	76.3	59	57	97	50	60	70	95	91	125	61	62	88		25年	58.0	-	-	84	56	55	50	44	61	-	-	-	-	
鹿子百合	21年	177.6	178	183	141	144	171	172	168	149	187	197	225	217	デンファール	21年	37.8	36	44	56	45	43	33	28	24	46	28	25	46	
	22年	192.8	216	213	173	170	163	145	218	232	205	195	212	173		22年	33.5	35	39	48	43	37	38	29	24	28	21	31	29	
	23年	161.6	164	159	144	133	162	135	143	120	167	171	228	216		23年	40.5	39	44	47	49	40	30	32	30	61	26	31	55	
	24年	162.5	172	157	152	127	165	149	142	180	227	162	185	132		24年	36.2	44	51	41	43	48	33	28	28	35	27	29	28	
	25年	181.4	229	182	143	117	171	177	150	147	188	249	229	194		25年	36.4	39	39	48	43	44	38	29	34	39	29	26	29	

主要品目・月別平均単価（花き）

単位：円/本

品目名	年次	平均	4月	5月	6月	7月	8月	9月	10月	11月	12月	1月	2月	3月	品目名	年次	平均	4月	5月	6月	7月	8月	9月	10月	11月	12月	1月	2月	3月
玉シダ	21年	6.9	5	4	9	19	-	4	-	2	2	4	9	11	シクラメン	21年	364.8	-	-	-	-	-	130	335	487	647	327	263	-
	22年	6.6	5	9	3	16	-	4	1	2	1	8	13	9		22年	358.8	-	-	-	-	-	172	277	498	736	366	105	-
	23年	7.9	5	4	16	-	-	3	2	-	-	11	12	10		23年	311.8	-	-	-	-	-	162	312	397	630	275	-	94
	24年	5.1	5	5	7	-	-	3	3	4	2	6	6	9		24年	405.7	-	-	-	-	-	-	210	531	675	528	84	-
	25年	10.0	6	8	12	-	25	-	-	5	4	10	11	10		25年	414.0	-	-	-	-	-	197	287	491	845	621	42	-
ドラセナ	21年	54.8	59	53	58	55	66	55	48	49	61	46	53	54	シャコバサボテン	21年	433.1	321	-	-	-	492	518	449	486	472	-	-	294
	22年	56.0	50	54	53	61	63	62	50	47	55	58	61	56		22年	435.9	265	-	-	-	566	584	574	437	382	-	-	242
	23年	58.1	55	52	69	63	63	63	57	49	57	56	54	59		23年	420.1	243	-	-	-	525	532	719	390	508	158	-	287
	24年	58.6	58	66	51	54	67	61	59	53	64	59	52	59		24年	427.0	265	273	-	-	563	571	591	460	420	-	-	273
	25年	52.4	66	54	46	52	59	52	47	48	55	48	46	56		25年	648.5	242	-	-	-	-	666	618	442	375	1549	-	-
レザーファン	21年	21.8	22	23	20	14	23	22	17	22	28	24	22	25	シンビジュム	21年	1,799.5	1052	-	-	1316	-	2768	1720	1694	1851	1351	1645	2799
	22年	22.7	20	19	12	18	27	23	23	25	28	28	24	26		22年	2,015.5	2388	2713	-	-	-	1685	1928	2017	2319	1470	1934	1686
	23年	21.4	22	16	14	19	21	22	19	22	27	24	25	27		23年	1,524.2	840	735	-	-	-	-	1565	1837	2536	1295	1560	1827
	24年	21.5	20	14	17	20	28	25	25	24	25	22	18	20		24年	1,586.4	-	-	-	-	-	1050	1798	1773	2418	1635	1372	1059
	25年	19.4	22	18	15	14	21	21	18	23	21	20	20	20		25年	1,607.2	667	-	-	-	-	-	1944	2280	2242	1728	1476	914
ロベレニ	21年	22.6	26	23	24	18	29	17	14	18	24	22	26	30	セラニューム	21年	252.4	227	242	252	214	-	147	214	286	180	321	358	335
	22年	24.8	28	23	24	20	28	17	16	24	25	29	30	34		22年	318.9	257	416	305	305	305	-	305	390	197	316	388	326
	23年	24.4	31	26	29	30	30	19	21	20	28	20	22	18		23年	247.8	274	229	281	326	158	242	168	83	136	354	342	381
	24年	22.0	23	24	19	22	28	19	22	20	22	22	22	22		24年	249.0	268	170	202	152	53	296	265	279	228	358	351	367
	25年	25.7	30	27	29	27	30	22	20	20	21	24	24	32		25年	278.5	250	-	193	301	-	-	271	394	228	262	288	321
エニシダ	21年	27.0	33	-	-	-	-	30	23	32	17	-	-	-	デンファール	21年	1,066.8	1045	961	820	1462	1999	1262	1476	952	561	509	555	1200
	22年	37.9	42	-	-	-	-	29	-	39	42	-	-	-		22年	1,146.7	967	1026	837	1206	1772	1571	1527	1466	1069	566	852	900
	23年	28.5	32	-	-	-	-	25	35	-	42	25	32	11		23年	997.2	746	886	1110	1030	1564	1288	1330	930	1299	726	480	577
	24年	30.4	45	-	-	-	-	26	22	16	37	-	26	42		24年	1,105.0	879	1077	1242	1993	1627	1433	986	1020	666	1138	718	482
	25年	28.2	-	-	-	-	-	19	46	44	29	21	11	-		25年	965.5	887	-	1265	1534	1535	1236	907	933	668	504	683	470
こでまり	21年	78.8	110	-	-	-	35	21	63	-	-	93	113	117	ベゴニア	21年	169.3	253	113	126	119	90	155	212	206	137	227	208	186
	22年	154.6	97	-	-	-	42	-	-	-	245	215	174	22年		181.3	161	314	174	236	189	217	186	103	77	151	174	194	
	23年	100.9	111	42	-	-	42	19	-	-	-	148	159	185		23年	214.2	195	233	200	195	105	460	180	-	158	187	-	230
	24年	111.4	99	-	-	-	-	105	-	-	-	151	117	85		24年	167.3	172	188	128	139	147	249	175	128	138	151	205	188
	25年	107.7	72	-	-	-	-	-	-	-	-	101	112	145		25年	147.4	149	132	116	114	133	269	116	116	139	127	169	189
シバ	21年	101.5	117	146	101	90	92	96	104	142	63	85	82	101	ファレノプシス	21年	3,460.8	2450	1950	4786	-	4500	3435	3584	3100	-	3554	3841	3407
	22年	95.1	102	110	75	110	90	105	101	74	89	99	100	86		22年	3,564.0	3053	2043	2259	3013	5025	2932	3928	4144	5473	3729	4159	3010
	23年	75.8	57	59	99	98	71	81	98	79	56	46	67	100		23年	3,137.5	2353	1878	2962	3547	3692	2589	3137	2536	3679	4315	-	3826
	24年	93.4	90	112	99	102	83	81	108	91	118	77	62	98		24年	3,246.2	2824	-	2226	2998	4329	2901	2895	4240	3660	3674	2937	3026
	25年	93.3	116	87	99	87	104	105	76	89	106	89	76	87		25年	3,138.9	2510	1917	2308	3097	4449	3592	2940	3572	3358	3479	3575	2868
榊	21年	151.3	174	155	138	143	157	135	142	134	143	165	172	158	ポトス	21年	305.1	282	337	294	346	295	386	278	255	216	358	328	286
	22年	163.3	177	166	174	160	158	136	176	162	148	157	171	174		22年	309.3	297	276	279	310	368	277	290	249	302	259	426	381
	23年	155.9	161	169	160	171	58	144	171	157	167	176	169	168		23年	457.5	288	477	436	388	430	487	692	652	525	458	346	310
	24年	180.7	183	212	172	168	167	179	154	179	189	188	184	192		24年	374.0	392	341	369	307	262	281	256	318	296	376	448	842
	25年	173.8	196	192	178	192	183	168	177	109	168	165	177	180		25年	341.8	685	449	381	306	281	308	340	299	137	252	235	429

水産物部

水産物部総括表

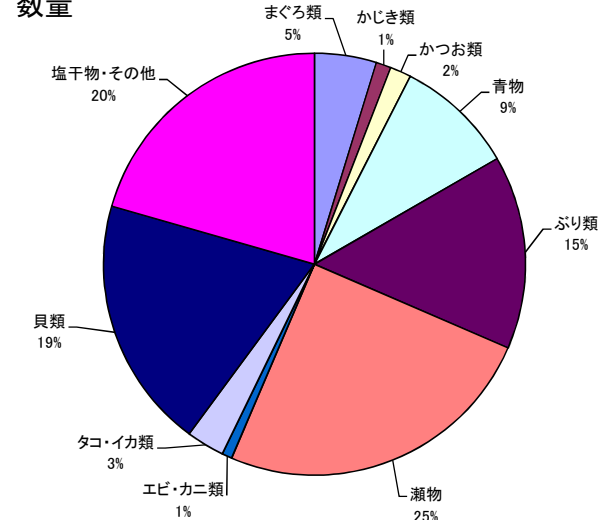
(単位kg・千円)

項目 品目	4月		5月		6月		7月		8月		9月		10月		11月		12月		1月		2月		3月		合計		
	数量	金額	数量	金額	数量	金額	数量	金額	数量	金額	数量	金額	数量	金額	数量	金額	数量	金額	数量	金額	数量	金額	数量	金額	数量	金額	
まぐろ	生鮮	3,623	9,125	5,639	9,361	6,968	9,458	3,493	7,879	3,667	10,008	3,869	8,141	3,546	8,475	4,112	9,314	6,497	15,811	3,504	7,446	3,752	8,414	4,268	9,446	52,938	112,878
	冷凍	47	113	62	139	64	107	45	108	59	202	54	110	169	325	144	289	231	658	196	356	206	343	172	242	1,449	2,992
その他のまぐろ	生鮮	0	0	0	0	0	0	0	0	0	0	0	0	0	0	0	0	0	0	0	0	0	0	0	0	0	0
	冷凍	0	0	5	10	0	0	0	0	0	0	0	0	0	0	0	0	0	0	0	0	0	0	0	0	5	10
かじき	生鮮	1,407	1,601	1,141	1,161	2,415	1,330	837	725	764	790	880	949	890	1,064	1,058	1,457	1,301	1,649	760	765	798	903	873	997	13,124	13,391
	冷凍	0	0	0	0	16	29	0	0	0	0	0	0	0	0	5	9	0	0	0	0	0	0	0	0	21	38
その他のかじき	生鮮	0	0	0	0	0	0	0	0	0	0	0	0	0	0	0	0	0	0	0	0	0	0	0	0	0	0
	冷凍	0	0	0	0	0	0	0	0	0	0	0	0	0	0	0	0	0	0	0	0	0	0	0	0	0	0
かつお	生鮮	3,099	1,825	3,552	2,061	2,512	1,148	2,681	1,157	1,741	986	1,598	818	881	524	386	191	42	16	13	1	153	88	1,899	1,122	18,557	9,937
	冷凍	0	0	0	0	0	0	0	0	0	0	0	0	0	0	0	0	0	0	0	0	0	0	0	0	0	0
いわし類	1,846	589	1,720	716	517	658	342	646	271	422	209	360	203	384	135	254	143	321	250	527	253	537	368	673	6,257	6,087	
あじ類	10,411	5,285	21,184	9,218	5,117	5,007	2,951	4,648	2,567	4,048	1,357	3,631	1,107	3,619	1,848	4,075	1,967	3,638	1,834	3,507	1,644	4,185	6,216	9,557	58,203	60,418	
さば類	10,463	2,203	8,252	2,211	1,149	1,914	1,550	2,364	1,550	2,310	1,202	2,311	1,522	2,792	1,224	2,691	1,696	2,673	2,049	2,707	1,934	2,877	1,125	2,669	33,716	29,722	
さんま	904	340	707	355	326	476	338	544	678	1,606	1,526	3,939	1,206	2,833	493	1,106	91	179	94	165	133	244	234	444	6,730	12,231	
ぶり類	18,763	7,866	10,886	6,883	8,705	6,624	12,916	10,186	18,880	17,229	9,980	8,515	13,092	9,413	11,953	9,263	18,861	15,860	15,132	11,844	13,571	9,423	17,392	12,691	170,131	125,797	
いさき	655	849	891	776	1,441	1,151	1,071	1,033	362	380	762	547	254	252	460	310	311	250	161	128	100	110	319	379	6,787	6,165	
かれい類	生鮮	614	940	951	1,204	636	750	487	675	520	864	380	693	381	613	427	669	1,147	1,458	954	1,324	733	1,114	963	1,209	8,193	11,513
	冷凍	0	0	0	0	0	0	0	0	0	0	0	0	0	0	0	0	0	0	0	0	0	0	0	0	0	0
たちお	666	1,053	506	660	381	450	196	230	187	257	183	165	200	187	523	464	170	115	363	335	156	130	169	202	3,700	4,248	
たい類	7,575	7,123	6,287	5,672	6,023	5,020	5,414	5,202	5,557	6,195	4,698	4,380	5,302	5,103	5,816	5,104	6,411	6,890	4,757	5,323	3,880	4,126	4,859	5,109	66,579	65,247	
その他のたい類	0	0	0	0	0	0	0	0	8	3	0	0	0	0	0	0	0	0	0	0	0	0	0	0	8	3	
さわら	353	367	236	165	970	367	325	263	76	74	723	289	444	148	452	145	110	51	18	12	15	15	221	146	3,943	2,042	
しいら	2,072	902	6,874	1,998	7,571	1,662	8,477	2,481	5,565	2,283	4,689	1,606	3,510	1,269	2,538	1,000	3,068	1,197	0	0	301	116	457	157	45,122	14,671	
とびうお	57	27	678	179	366	67	128	16	56	7	103	50	55	32	14	6	7	4	53	28	56	31	33	30	1,606	477	
ぼら	26	4	0	0	6	1	1	1	1	0	6	2	49	8	2	1	68	12	73	8	7	0	0	0	239	37	
その他の魚類	生鮮	12,655	8,245	12,408	7,135	11,910	6,502	10,705	5,630	9,196	6,011	14,970	5,397	9,444	5,577	13,072	6,956	14,714	10,126	15,908	9,179	10,659	7,170	12,156	8,312	147,797	86,240
	冷凍	289	536	150	271	117	182	119	204	355	613	121	202	80	146	130	189	168	324	131	240	61	89	83	150	1,804	3,146
いせえび	111	481	19	79	0	0	0	0	91	455	763	3,397	238	1,202	211	1,414	158	1,018	74	300	42	226	126	657	1,833	9,229	
くるまえび	19	147	39	290	24	182	18	169	20	164	19	140	45	266	65	123	14	113	3	21	2	13	3	21	271	1,649	
その他のえび類	生鮮	386	453	1,160	1,319	1,242	1,050	263	347	125	178	941	910	265	263	227	274	872	807	315	584	94	153	158	301	6,048	6,639
	冷凍	0	0	0	0	0	0	0	0	0	0	0	0	0	0	0	0	0	0	0	0	0	0	0	0	0	0
その他のかに類	83	75	146	118	43	80	41	81	74	118	132	221	63	85	10	25	32	118	18	43	8	21	1	1	651	986	
こらいか	430	273	1,075	490	379	214	33	24	7	5	13	7	185	89	372	168	416	205	469	218	191	115	435	263	4,005	2,071	
その他のいか類	生鮮	1,338	1,088	1,399	1,445	1,319	2,029	1,516	2,277	1,530	2,288	712	1,402	1,232	2,296	549	1,219	664	1,138	716	1,169	773	1,257	1,152	1,406	12,900	19,014
	冷凍	0	0	0	0	0	0	0	0	0	0	0	0	0	0	0	0	0	0	0	0	0	0	0	0	0	0
たこ類	生鮮	402	703	683	897	1,004	1,101	2,046	1,861	2,338	1,877	1,962	1,723	586	579	1,371	1,274	434	579	414	573	185	284	236	426	11,661	11,877
	冷凍	0	0	0	0	0	0	0	0	0	0	0	0	0	0	0	0	0	0	0	0	0	0	0	0	0	0
みずいか	543	785	675	653	323	216	65	87	22	32	356	360	402	406	694	640	895	918	418	429	217	279	296	460	4,906	5,265	
あわび	37	215	64	242	12	86	32	216	32	89	43	181	20	109	20	114	67	411	52	280	27	158	22	106	428	2,207	
さざえ	630	666	736	730	426	434	526	561	1,058	1,241	371	424	221	272	317	356	629	737	171	172	267	272	270	290	5,622	6,155	
はまぐり	316	198	1,249	597	151	116	56	36	6	4	74	47	201	127	312	199	709	448	270	170	270	189	731	673	4,345	2,804	
その他の貝類	12,649	4,678	13,871	4,762	14,413	4,051	15,149	4,479	13,884	3,915	14,777	4,061	18,435	4,555	21,308	5,514	23,346	6,460	18,257	4,854	18,502	4,819	26,621	6,020	211,212	58,168	
塩干物	707	399	773	457	640	307	1,263	353	706	173	634	225	516	129	629	231	988	274	677	260	2,442	325	2,391	302	12,366	3,435	
冷具	14,258	9,660	17,433	9,202	16,812	8,731	21,303	13,312	19,936	10,884	16,660	10,690	17,461	10,790	18,503	10,667	26,486	20,366	14,738	10,591	17,675	10,843	21,900	13,286	223,165	139,022	
その他	0	0	141	96	0	0	0	0	0	0	0	0	0	0	0	0	0	0	0	0	0	0	0	0	141	96	
合計	107,434	68,814	121,592	71,552	93,998	61,500	94,387	67,795	91,889	75,711	84,767	65,893	82,205	63,932	89,380	65,711	112,713	94,824	82,842	63,559	79,107	58,869	106,149	77,747	1,146,463	835,907	

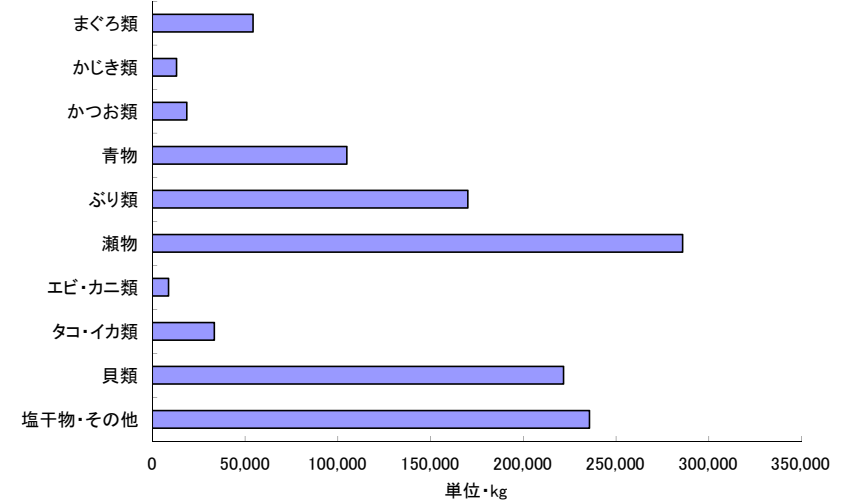
取扱品目別グラフ (水産物)

		数量 (kg)	金額 (千円)	
	まぐろ	54,387	115,870	
	その他のまぐろ	5	10	
まぐろ類 (合計)		54,392	115,880	
	かじき	13,145	13,429	
	その他のかじき	0	0	
かじき類 (合計)		13,145	13,429	
かつお類		18,557	9,937	
	いわし類	6,257	6,087	
	あじ類	58,203	60,418	
	さば類	33,716	29,722	
	さんま	6,730	12,231	
青物 (合計)		104,906	108,458	
ぶり類		170,131	125,797	
	いさき	6,787	6,165	
	かれい類	8,193	11,513	
	たちうお	3,700	4,248	
	たい類	66,579	65,247	
	その他のたい類	8	3	
	さわら	3,943	2,042	
	しいら	45,122	14,671	
	とびうお	1,606	477	
	ぼら	239	37	
	その他の魚類	149,601	89,386	
	瀬物 (合計)		285,778	193,789
		いせえび	1,833	9,229
くるまえび		271	1,649	
その他のえび類		6,048	6,639	
その他のかに		651	986	
エビ・カニ類 合計		8,803	18,503	
	こういか	4,005	2,071	
	その他のいか	12,900	19,014	
	たこ類	11,661	11,877	
	みずいか	4,906	5,265	
タコ・イカ類 (合計)		33,472	38,227	
	あわび	428	2,207	
	さざえ	5,622	6,155	
	はまぐり	4,345	2,804	
	その他の貝類	211,212	58,168	
貝類 (合計)		221,607	69,334	
	塩干物	12,366	3,435	
	冷具	223,165	139,022	
	その他	141	96	
塩干物・その他		235,672	142,553	
合計		1,146,463	835,907	

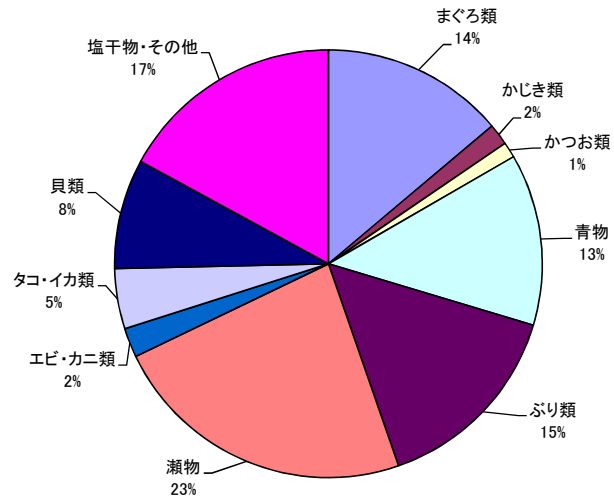
数量



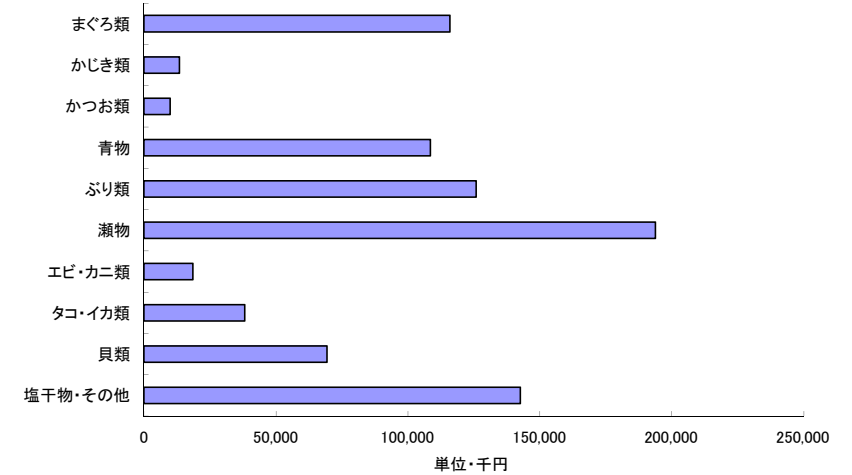
数量



金額



金額



品目別：月別取扱高10位(水産部)

数量 単位:kg

順位	年間	4月	5月	6月	7月	8月	9月	10月	11月	12月	1月	2月	3月	
1位	品目名	ぶり類	ぶり類	あじ類	ぶり類	ぶり類	ぶり類	ぶり類	ぶり類	ぶり類	ぶり類	ぶり類	ぶり類	
	数量	170,131	18,763	21,184	8,705	12,916	18,880	9,980	13,092	11,953	18,861	15,132	13,571	17,392
2位	品目名	たい類	さば類	ぶり類	しいら	しいら	しいら	たい類	たい類	たい類	まぐろ生鮮	たい類	たい類	あじ類
	数量	66,579	10,463	10,886	7,571	8,477	5,565	4,698	5,302	5,816	6,497	4,757	3,880	6,216
3位	品目名	あじ類	あじ類	さば類	まぐろ生鮮	たい類	たい類	しいら	まぐろ生鮮	まぐろ生鮮	たい類	まぐろ生鮮	まぐろ生鮮	たい類
	数量	58,203	10,411	8,252	6,968	5,414	5,557	4,689	3,546	4,112	6,411	3,504	3,752	4,859
4位	品目名	まぐろ生鮮	たい類	しいら	たい類	まぐろ生鮮	まぐろ生鮮	まぐろ生鮮	しいら	しいら	しいら	さば類	塩干物	まぐろ生鮮
	数量	52,938	7,575	6,874	6,023	3,493	3,667	3,869	3,510	2,538	3,068	2,049	2,442	4,268
5位	品目名	しいら	まぐろ生鮮	たい類	あじ類	あじ類	あじ類	たこ類生鮮	さば類	あじ類	あじ類	あじ類	さば類	塩干物
	数量	45,122	3,623	6,287	5,117	2,951	2,567	1,962	1,522	1,848	1,967	1,834	1,934	2,391
6位	品目名	さば類	かつお生鮮	まぐろ生鮮	かつお生鮮	かつお生鮮	たこ類生鮮	かつお生鮮	さんま	たこ類生鮮	さば類	かれい類生鮮	あじ類	かつお生鮮
	数量	33,716	3,099	5,639	2,512	2,681	2,338	1,598	1,206	1,371	1,696	954	1,644	1,899
7位	品目名	かつお生鮮	しいら	かつお生鮮	かじき生鮮	たこ類生鮮	かつお生鮮	さんま	あじ類	さば類	かじき生鮮	かじき生鮮	かじき生鮮	さば類
	数量	18,557	2,072	3,552	2,415	2,046	1,741	1,526	1,107	1,224	1,301	760	798	1,125
8位	品目名	かじき生鮮	いわし類	いわし類	いさき	さば類	さば類	あじ類	かじき生鮮	かじき生鮮	かれい類生鮮	塩干物	かれい類生鮮	かれい類生鮮
	数量	13,124	1,846	1,720	1,441	1,550	1,550	1,357	890	1,058	1,147	677	733	963
9位	品目名	塩干物	かじき生鮮	はまぐり	さば類	塩干物	さざえ	さば類	かつお生鮮	みずいか	塩干物	こういか	しいら	かじき生鮮
	数量	12,366	1,407	1,249	1,149	1,263	1,058	1,202	881	694	988	469	301	873
10位	品目名	たこ類生鮮	さんま	かじき生鮮	たこ類生鮮	いさき	かじき生鮮	かじき生鮮	たこ類生鮮	塩干物	みずいか	みずいか	はまぐり	はまぐり
	数量	11,661	904	1,141	1,004	1,071	764	880	586	629	895	418	270	731

金額 単位:千円

順位	年間	4月	5月	6月	7月	8月	9月	10月	11月	12月	1月	2月	3月	
1位	品目名	ぶり類	まぐろ生鮮	まぐろ生鮮	まぐろ生鮮	ぶり類	ぶり類	ぶり類	ぶり類	まぐろ生鮮	ぶり類	ぶり類	ぶり類	
	数量	125,797	9,125	9,361	9,458	10,186	17,229	8,515	9,413	9,314	15,860	11,844	9,423	12,691
2位	品目名	まぐろ生鮮	ぶり類	あじ類	ぶり類	まぐろ生鮮	まぐろ生鮮	まぐろ生鮮	まぐろ生鮮	ぶり類	まぐろ生鮮	まぐろ生鮮	まぐろ生鮮	あじ類
	数量	112,878	7,866	9,218	6,624	7,879	10,008	8,141	8,475	9,263	15,811	7,446	8,414	9,557
3位	品目名	たい類	たい類	ぶり類	たい類	たい類	たい類	たい類	たい類	たい類	たい類	たい類	あじ類	まぐろ生鮮
	数量	65,247	7,123	6,883	5,020	5,202	6,195	4,380	5,103	5,104	6,890	5,323	4,185	9,446
4位	品目名	あじ類	あじ類	たい類	あじ類	あじ類	あじ類	さんま	あじ類	あじ類	あじ類	あじ類	たい類	たい類
	数量	60,418	5,285	5,672	5,007	4,648	4,048	3,939	3,619	4,075	3,638	3,507	4,126	5,109
5位	品目名	さば類	さば類	さば類	さば類	しいら	さば類	あじ類	さんま	さば類	さば類	さば類	さば類	さば類
	数量	29,722	2,203	2,211	1,914	2,481	2,310	3,631	2,833	2,691	2,673	2,707	2,877	2,669
6位	品目名	しいら	かつお生鮮	かつお生鮮	しいら	さば類	しいら	いせえび	さば類	かじき生鮮	かじき生鮮	かれい類生鮮	かれい類生鮮	かれい類生鮮
	数量	14,671	1,825	2,061	1,662	2,364	2,283	3,397	2,792	1,457	1,649	1,324	1,114	1,209
7位	品目名	かじき生鮮	かじき生鮮	しいら	かじき生鮮	たこ類生鮮	たこ類生鮮	さば類	しいら	いせえび	かれい類生鮮	かじき生鮮	かじき生鮮	かつお生鮮
	数量	13,391	1,601	1,998	1,330	1,861	1,877	2,311	1,269	1,414	1,458	765	903	1,122
8位	品目名	さんま	たちうお	かれい類生鮮	いさき	かつお生鮮	さんま	たこ類生鮮	いせえび	たこ類生鮮	しいら	たこ類生鮮	いわし類	かじき生鮮
	数量	12,231	1,053	1,204	1,151	1,157	1,606	1,723	1,202	1,274	1,197	573	537	997
9位	品目名	たこ類生鮮	かれい類生鮮	かじき生鮮	かつお生鮮	いさき	さざえ	しいら	かじき生鮮	さんま	いせえび	いわし類	まぐろ冷凍	いわし類
	数量	11,877	940	1,161	1,148	1,033	1,241	1,606	1,064	1,106	1,018	527	343	673
10位	品目名	かれい類生鮮	しいら	たこ類生鮮	たこ類生鮮	かじき生鮮	かつお生鮮	かじき生鮮	かれい類生鮮	しいら	みずいか	みずいか	塩干物	はまぐり
	数量	11,513	902	897	1,101	725	986	949	613	1,000	918	429	325	673

都城市公設地方卸売市場年報

平成25年度版

編集発行

〒885-0093

都城市志比田町5571番地1

都城市公設地方卸売市場

TEL (0986) 25-5242

FAX (0986) 25-5277