


平成26年度

市場年報



都城市公設地方卸売市場

目次

まえがき

市場供給圏図	1
都城市公設地方卸売市場配置図	2
市場の概要	3

総括

年間取扱高概要	5
部別取扱高総括表	10
月別取扱高グラフ	12
10年間の取扱高推移	12
部別・種類別取扱高円グラフ	13
年度別取扱高推移表	14
年度別取扱高推移グラフ	14

青果部

品目別：産地別：月別取扱高（野菜）	15
取扱品目産地別グラフ（野菜）	61
品目別：月例取扱高10位（野菜）	62
市内地区別入荷数量比率（野菜）	63

主要品目：月別平均単価（野菜）	64
品目別：産地別：月別取扱高（果実）	65
輸入品目取扱高円グラフ（果実）	108
取扱品目産地別グラフ（果実）	109
品目別：月別取扱高10位（果実）	110
主要品目：月別平均単価（果実）	111

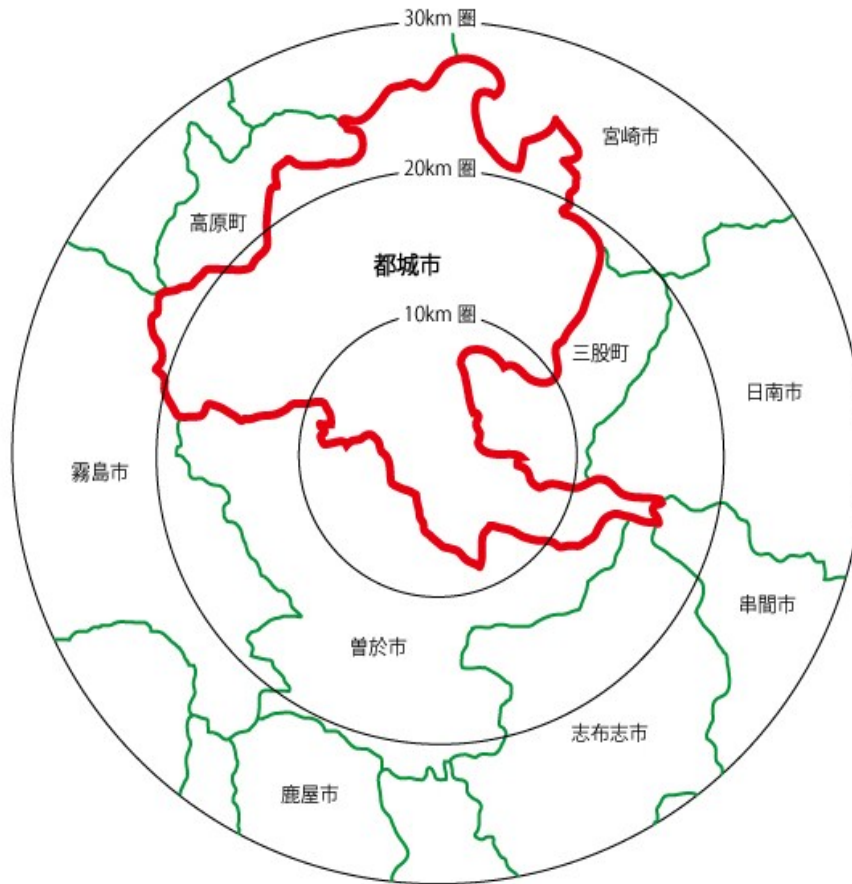
花き部

品目別：産地別：月別取扱高	112
輸入品目取扱高円グラフ	169
取扱品目産地別グラフ	170
品目別：月別取扱高10位	172
主要品目：月別平均単価	173

水産物部

水産物部総括表	175
取扱品目別グラフ	176
品目別：月別取扱高10位	177

市場供給圏図



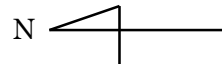
供給圏人口

昭和55年	239,316 人
昭和60年	250,000 人
平成 2年	305,533 人
平成 7年	337,036 人
平成12年	328,239 人
平成17年	320,655 人
平成24年	278,558 人
平成25年	275,269 人
平成26年	273,266 人

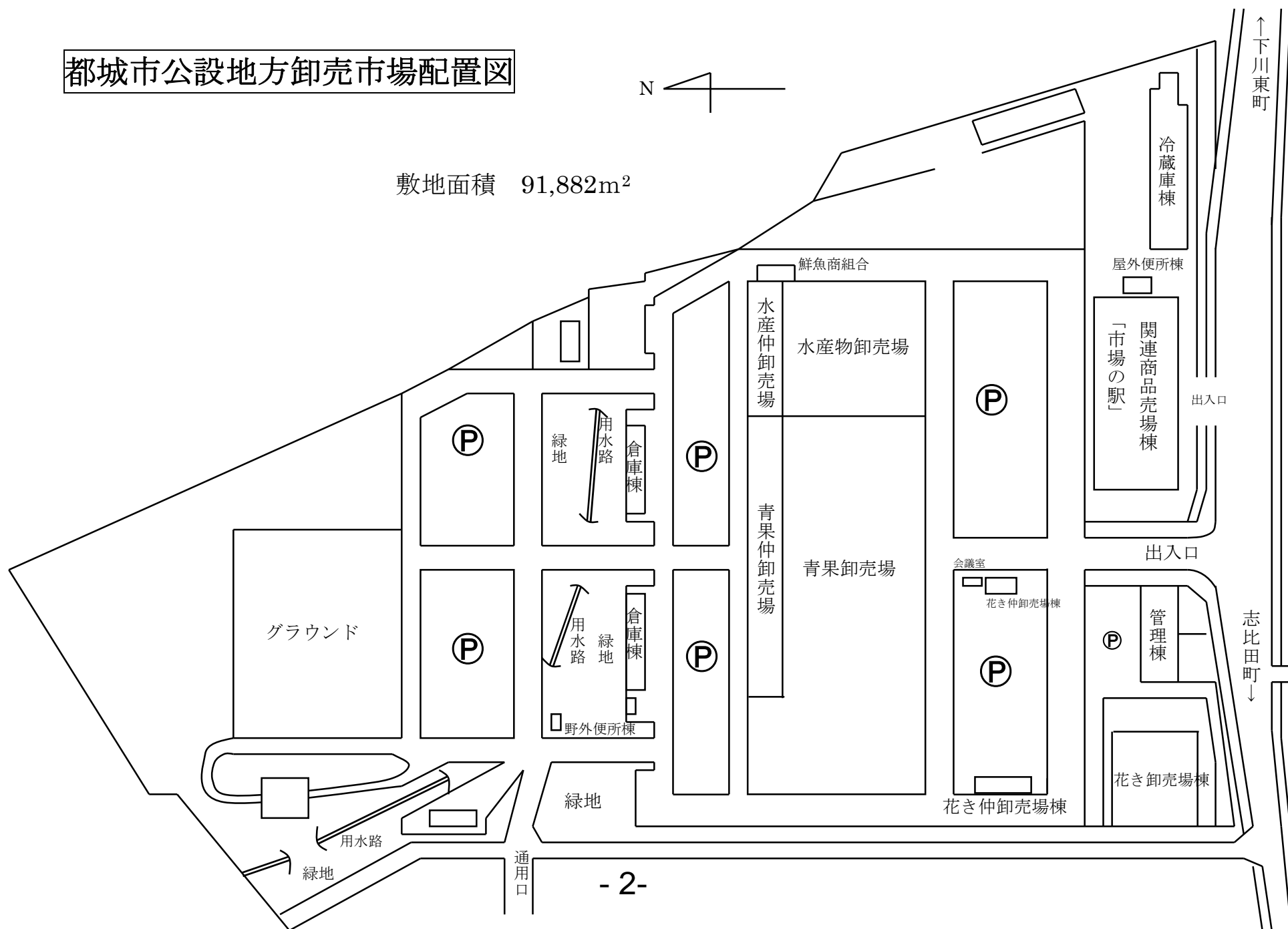
平成27年4月1日現在

都 城 市	165,483 人
三 股 町	25,494 人
高 原 町	9,337 人
曾 於 市	38,564 人
志 布 志 市	32,766 人
合 計	271,644 人

都城市公設地方卸売市場配置図



敷地面積 91,882m²



市場の概要

- 1 開 場 昭和 55 年 4 月 20 日
 2 業務開始 昭和 55 年 7 月 1 日
 3 市場施設
 (1) 名 称 都城市公設地方卸売市場
 (2) 所 在 地 都城市志比田町 5571 番地 1
 (3) 施設面積 91,882 平方メートル
 (4) 施 設

施 設 名	延面積 (平方 m)	構 造
卸 売 場 青 果	5,467	鉄 骨 構 造
水 産	1,715	〃
花 き	1,297	〃
買 荷 保 管 青 果	456	〃
積 込 所 水 産	258	〃
仲 卸 売 場 青 果	999	鉄筋コンクリート、一部鉄骨
水 産	388	〃
花 き	288	鉄 骨 構 造
業 者 事 務 所 青 果	614	鉄筋コンクリート、一部鉄骨
水 産	323	〃
花 き	179	鉄 骨 構 造
精 算 セ ン タ ー 青 果	62	鉄筋コンクリート、一部鉄骨
買 受 人 組 合 事 務 所 花 き	18	鉄 骨 構 造
花 き 倉 庫 花 き	26	〃
花 き 冷 蔵 庫 花 き	40	〃
花 き 会 議 室 花 き	48	〃
管 理 棟	615	鉄筋コンクリート二階
関 連 商 品 売 場 棟	2,153	鉄 骨 構 造
冷 蔵 庫 棟	1,003	鉄筋コンクリート
倉 庫 棟	336	鉄 骨 構 造
屋 根 付 駐 車 場 棟	210	鉄 骨 構 造
駐 車 場	27,973	アスファルト舗装

4 市場機構

(1) 開設者 都 城 市

(2) 指定管理者(平成 27 年 3 月 31 日現在)

指定管理者名	代表者名	資本金 (千円)
(株)都城公設卸売市場	代表取締役 岩永 修三	9,000

(3) 卸売業者

部	卸 売 会 社 名	代表者名	資本金 (千円)
青 果 部	(株)都城竹田青果	代表取締役 岩永 幸三	50,000
	都城大同青果(株)	代表取締役 永田 共孝	30,000
水産物部	(株)都城中央魚市場	代表取締役 日高 莞次	28,000
花 き 部	(株)都城園芸花市場	代表取締役 小倉 洋子	22,900

(4) 仲卸業者

青果部	水産物部	花き部	計
業 者	業 者	業 者	業 者
7	9	4	20

(5) 買受人及び買出人 (平成 27 年 3 月 31 日現在)

青果部	水産物部	花き部	買出人	計
人	人	人	人	人
101	26	124	775	1026

(5) 市町村別売買参加者の状況（平成27年3月31日現在）単位：人

市町村	仲卸業社			買受人			買出人	計
	青果	水産	花き	青果	水産	花き		
都城市	7	9	4	69	15	50	505	659
三股町	—	—	—	5	1	2	53	61
曾於市	—	—	—	15	5	12	111	143
霧島市	—	—	—	9	1	9	30	49
志布志町	—	—	—	1	2	8	19	30
湧水町	—	—	—	—	—	—	3	3
鹿屋市	—	—	—	—	—	10	—	10
宮崎市	—	—	—	1	—	7	2	10
延岡市	—	—	—	—	—	—	1	1
高原町	—	—	—	—	1	1	3	5
小林市	—	—	—	—	—	8	10	18
野尻町	—	—	—	—	—	—	2	2
阿久根市	—	—	—	1	—	—	—	1
北郷町	—	—	—	—	—	2	3	5
日南市	—	—	—	—	—	2	5	7
串間市	—	—	—	—	—	3	5	8
鹿児島市	—	—	—	—	1	—	2	3
肝属町	—	—	—	—	—	3	1	4
東串良町	—	—	—	—	—	1	1	2
熊本県	—	—	—	—	—	3	—	3
福岡県	—	—	—	—	—	1	—	1
長野県	—	—	—	—	—	1	—	1
垂水町	—	—	—	—	—	—	2	2
大崎町	—	—	—	—	—	1	4	5
えびの市	—	—	—	—	—	—	3	3
その他	—	—	—	—	—	—	10	10
	7	9	4	101	26	124	775	1046

(6) 関連事業者

業種	店舗数	業種	店舗数
青果物	1	花器材	1
水産物	1	海産物類	2
花き類	1	コンニャク類	2
そう菜類	2	麵類	1
練製品類	2	包装資材類	1
食肉類	2	食鳥類	1
食堂	2	豆腐類	1
喫茶	1	雑貨類	1
総合食品類	3	冷蔵会社	1
漬物類	1	N P O 法人	1
菓子類	1	-	-

計 29店

5 市場営業日数

平成26年4月1日～平成27年3月31日まで

青果部 261日

水産物部 275日

花き部 254日

6 販売開始時刻

青果部 午前7時

水産物部 午前7時

花き部 午前8時30分

総

括

年間取扱高概要

蔬菜部門

26年度は、春先から低気圧の影響で記録的な大雨となった。さらに夏は、度重なる台風の影響と連日の曇天長雨で野菜の生育に大きな影響が出た。このため、品薄単価高となり夏の需要期にかけて、さらに急劇な価格上昇を引き起こした。

特に果菜類の胡瓜・なす、葉菜類の法連草・にら、根菜類のごぼう・だいこん、茎菜類の葱・玉ねぎ、芋類のさつま芋・長芋・里芋の価格が上昇した。

一方、根菜類においては年間を通して品質低下による単価安傾向がみられた。特に人参が大幅な価格の落込みとなった。

さらに、秋冬物のキャベツ・白菜は収穫遅れで品質が低下し、苦しい販売が続いた。また、桜島の火山灰の影響により大きく県外向け出荷の動きが止まった。

取扱数量 16,046トン (前年比 57.5%)

取扱金額 2,482,658千円 (前年比 73.1%)

落京

曇天長雨の影響で、収量が上がりず入荷量減の単価高で推移した。

取扱数量 58トン (前年比 9.0%)

取扱金額 11,364千円 (前年比 13.7%)

里芋

曇天長雨の影響で、病害虫が発生し、生育に大きな影響が起きた。例年になく入荷数量が大きく減少した年であった。

取扱数量 1,705トン (前年比 38.8%)

取扱金額 234,687千円 (前年比 48.6%)

甘藷

夏場の台風と曇天長雨の影響で、不作の年であった。入荷数量も不安定で減少となり、需要期の冬場を中心に単価高で推移した。

取扱数量 322トン (前年比 12.2%)

取扱金額 42,942千円 (前年比 24.0%)

キャベツ

7月までは、全国的に出回り増の単価安で推移した。8月からの群馬産においては、6月の長雨、7月以降の少雨の影響が大きく、9月まで出回り減となった。秋口からは地物が出回り始めたが台風の影響を受け品質が低下し収量減の不作であった。冬場においては曇天、冷え込みの影響で収穫が大幅に遅れた。

取扱数量	2,772トン	(前年比	80.4%)
取扱金額	177,734千円	(前年比	63.0%)

だいこん

3月中旬までは消費が伸び悩み、入荷量減の単価安であったが、その後、6月頃まで回復基調で推移した。単価も上昇し入荷量も増え活発な取引が展開した。順調な荷捌きで前倒し傾向となり後半品薄状態となった。地物が出回る秋冬物の頃になると度重なる台風の襲来で生育に大きな影響を受け、肥大が悪く細物中心で単価安が続いた。

取扱数量	1,102トン	(前年比	92.8%)
取扱金額	80,760千円	(前年比	89.2%)

果物部門

上半期は、果瓜類中心の販売であった。全国的に作付けが減少しており、品薄傾向で引き合いは強く終始活発な取引が展開し、強持合いで推移した。しかし、8月になると長雨の影響で特に西瓜が糖度不足になり、消費が伸びず全体に荷捌きが鈍化した。

ぶどう類は曇天の影響で着色遅れとなり品薄傾向であったが、8月下旬にようやく天候が安定し入荷量が増えた。

りんご類は安定した生育環境で順調な収穫であった。特に、前半出回りが多く、入荷量が前年比を上回った。後半は強風により品質が低下した。

イチゴは12月まで入荷量減の単価高で推移した。年明け後、入荷量が一時的に回復したものの総じて品薄傾向で推移した。柑橘類は収穫期に曇天長雨が続いた影響で糖度不足となり厳しい販売であった。

取扱数量	6,866トン	(前年比	91.0%)
取扱金額	1,963,920千円	(前年比	95.3%)

果瓜類

メロン類は作付けの減少から、入荷量が前年比を下回ったが、引き合いは強く単価高で推移した。大玉・小玉西瓜は各産地の作付けが減少し入荷量が心配されたが、最終的には大玉西瓜は入荷量増の単価安、小玉西瓜は引き合いが強く入荷量増の単価高で推移した。近年、消費傾向は小玉西瓜に益々移行する傾向にある。

ぶどう類

8月上旬までは天候が不安定で入荷量が減少し単価高であった。8月下旬から9月にかけて天候が安定し着色が進み、また、糖度も上がり順調な出回りとなった。全体的に内容不足の果物類の中では順調な荷捌きで、入荷量がやや少ない中で引き合いが強く前年を上回る単価となった。

イチゴ類

不安定な天候の影響で、収穫も遅れ気味となった。作付けの減少している中でさらに不安定な入荷量となった。昨年と比べやや入荷量が減少したが、終始活発な取引を誘引し高値で安定した取引となった。

りんご類

早生・中生種までは安定した入荷量であったが、晩生種が出回る10月下旬に強風が吹き荒れキズ果が発生し、需要が伸びず厳しい販売となった。

柑橘類

度重なる台風の影響で大雨が続き、極早生みかんを中心に糖度不足となりスタートから厳しい販売となった。また、腐敗の頻度も高まりさらに消費は鈍化した。中晩柑類では鳥獣被害により収穫量は昨年度より大きく下回った。総じて天候による糖度不足から引き合いが弱かった。

花き部門

平成26年度は、消費税の増税に始まり、第1四半期若干の消費減退がみられた。その後は、消費の減退傾向は収まったが、消費状態の増加傾向はみられなかった。

切花市では、産地の高齢化及び原材料費の高騰等の影響から、前年度に引き続き入荷量が減少した。取引内容も仏花需要が減少。特に葬儀関係の切花の消費縮小は一段と進んでいる。また、物日取引も生活様式の変化から、需要量は減少した。

鉢物市は、苗物が入荷量が減少した。この要因は、産地の高齢化と市場外流通を持ったホームセンター等の量販店での販売が一段と進んできたためでもある。この入荷量の減少が単価高に繋がらなかった。

鉢物は、路面店での販売が積極的に行われており、これを販売する各店舗からは、品数と小ロットを要求される展開となった。

取扱数量 20,609千本 (前年比 95.9%)

取扱金額 1,382,070千円 (前年比 100.0%)

菊類

大菊は、前年度の黄大菊が単価安だったことから、本年度は入荷量が減少、白大菊は逆に入荷増となった。

小菊は、夏場の病気発生等の影響と産地の減少から、大きく入荷量が減少した。

スプレー菊は、ほぼ前年度並みの入荷量となったが、小菊の入荷量の減少により、代替え品としてスプレー菊の引合が一段と強かった。

バラ・カーネーション

バラ近郊産地の減少傾向は治まり、安定した入荷になった。

輸入品の巨大輪咲は安定した取引となったが、スプレー系の輸入品の入荷量は極端に少なかった。原因は、日本国内の価格低迷で、輸入先の海外の産地が、日本以外の国への輸出を活発化したことにより、スプレー系の輸入品の入荷量が減少した。

球根類

鉄砲百合は、新品種の導入が各産地で行われ、入荷量も回復傾向であった。需要期での入荷量増加で取引も回復した。

鹿の子百合は、単価安の影響で産地では多品目への作付変換等により、やや作付が減少したことで、取引価格がやや上向いた。

草花類

定番商品のトルコキキョウ、ストック、スターチス等は、安定した入荷量となったが、スイトピー、草花等の季節商品は、悪天候の影響で品質の低下により入荷量の減少に繋がった。

特に夏場の高冷地の草花の入荷量が減少し、需給のバランスが悪い時が多くみられた。

鉢物

輸送コストの上昇により遠方からの入荷量が減少した。九州内の商品は、潤沢に入荷があるものの商品構成が重なることが多くみられた。

蘭類は、特に胡蝶蘭の引合が強く、週一回の鉢苗物市では商品供給ができない状態となり、注文相対での取引が増えた。

部 別 取 扱 高 総 括 表

上段：数量：Kg・本

下段：金額：円

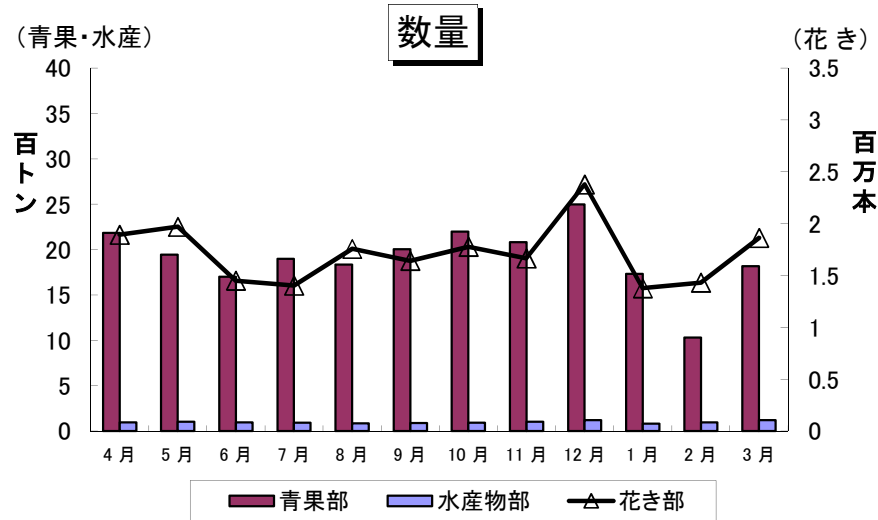
	項 目	合計	4 月	5 月	6 月	7 月	8 月	9 月	10 月	11 月	12 月	1 月	2 月	3 月
青果部	野 菜	15,807,338	1,746,552	1,403,575	1,261,788	1,273,199	1,221,365	1,362,349	1,441,785	1,361,147	1,614,326	1,252,484	557,158	1,311,610
	そ の 他	2,427,287,006	228,233,720	184,082,035	196,916,529	206,463,205	235,888,565	266,804,268	206,984,053	160,755,383	210,891,419	162,336,039	170,199,026	197,732,764
	野 菜	1,862	137	80	54	79	68	118	211	223	193	153	207	339
	加工品	3,036,812	209,965	181,483	127,840	184,950	209,099	204,023	297,173	271,382	421,470	231,352	280,660	417,415
	そ の 他	89,490	6,705	6,392	5,326	6,095	6,406	7,314	8,537	6,982	10,802	11,833	6,761	6,337
	(鶏卵)	21,497,022	1,588,009	1,523,840	1,129,954	1,437,334	1,367,873	1,561,972	1,987,551	1,477,350	2,978,801	3,388,634	1,617,506	1,438,198
		148,120	18,284	64,991	7,686	7,891	6,065	6,116	6,029	6,037	8,187	5,097	5,551	6,186
		30,838,142	5,682,738	2,907,791	2,264,781	2,272,995	1,816,267	1,882,641	1,885,209	1,943,284	4,936,245	1,578,512	1,709,490	1,958,189
	野 菜	16,046,810	1,771,678	1,475,038	1,274,854	1,287,264	1,233,904	1,375,897	1,456,562	1,374,389	1,633,508	1,269,567	569,677	1,324,472
	野 菜	2,482,658,982	235,714,432	188,695,149	200,439,104	210,358,484	239,281,804	270,452,904	211,153,986	164,447,399	219,227,935	167,534,537	173,806,682	201,546,566
	果 実	6,866,470	411,830	467,456	424,923	610,518	601,030	626,116	739,870	706,546	864,178	461,987	460,011	492,005
	果 実	1,963,920,709	137,358,309	176,579,273	154,624,133	187,527,464	203,968,693	175,991,345	142,830,728	129,062,885	201,698,273	141,081,333	148,864,738	164,333,535
	果 実	6,866,470	411,830	467,456	424,923	610,518	601,030	626,116	739,870	706,546	864,178	461,987	460,011	492,005
	果 実	1,963,920,709	137,358,309	176,579,273	154,624,133	187,527,464	203,968,693	175,991,345	142,830,728	129,062,885	201,698,273	141,081,333	148,864,738	164,333,535
計	22,913,280	2,183,508	1,942,494	1,699,777	1,897,782	1,834,934	2,002,013	2,196,432	2,080,935	2,497,686	1,731,554	1,029,688	1,816,477	
計	4,446,579,691	373,072,741	365,274,422	355,063,237	397,885,948	443,250,497	446,444,249	353,984,714	293,510,284	420,926,208	308,615,870	322,671,420	365,880,101	
水産部	鮮 魚	910,595	72,071	80,584	74,570	63,012	64,030	67,076	74,566	82,575	91,604	66,006	76,033	98,468
	鮮 魚	717,533,939	59,058,127	63,434,374	54,081,239	53,111,949	59,228,308	59,042,606	56,764,261	60,651,391	78,679,893	54,040,380	53,090,938	66,350,473
	冷 凍 魚	2,976	212	175	153	150	357	174	242	155	737	167	267	187
	冷 凍 魚	5,460,573	283,784	342,560	243,445	249,275	796,003	272,574	385,064	254,601	1,689,481	318,665	326,291	298,830
	塩 干	19,059	2,234	1,245	1,074	2,948	1,322	985	1,586	2,131	1,377	1,482	1,041	1,634
	塩 干	3,283,301	277,925	272,935	243,530	383,054	318,736	248,634	294,122	175,579	257,543	206,422	275,048	329,773
	加工品	233,646	20,136	21,704	19,432	24,786	20,638	19,905	16,352	16,394	24,571	14,316	16,317	19,095
	加工品	170,847,954	13,178,789	13,720,985	12,865,438	18,865,492	14,860,760	12,559,022	12,555,838	11,787,668	22,909,606	11,287,691	11,947,727	14,308,938
	そ の 他	1,166,276	94,653	103,708	95,229	90,896	86,347	88,140	92,746	101,255	118,289	81,971	93,658	119,384
	計	897,125,767	72,798,625	77,770,854	67,433,652	72,609,770	75,203,807	72,122,836	69,999,285	72,869,239	103,536,523	65,853,158	65,640,004	81,288,014
花き部	切 花	15,028,751	1,127,937	1,265,797	1,091,374	1,165,741	1,556,607	1,302,111	1,129,711	1,021,941	1,604,071	1,113,621	1,176,234	1,473,606
	切 花	916,008,939	59,213,166	68,508,115	54,144,807	57,898,603	105,053,533	84,673,641	64,211,242	58,769,247	113,648,475	75,403,175	78,375,546	96,109,389
	葉 物	894,284	84,212	86,752	77,454	63,340	98,483	88,504	67,500	60,770	98,657	50,210	51,620	66,782
	葉 物	35,467,676	3,235,534	3,137,762	2,437,971	2,239,402	4,807,825	3,351,876	2,531,996	2,309,634	4,315,983	2,072,596	2,091,371	2,935,726
	枝 物	550,034	20,740	16,503	19,183	19,999	39,645	37,546	38,120	31,814	233,390	25,141	35,239	32,714
	枝 物	55,426,485	2,021,174	1,889,174	2,138,270	2,256,714	3,984,436	3,941,176	3,155,398	2,638,946	24,687,791	2,414,870	2,891,709	3,406,827
	鉢 物	358,509	35,583	66,411	22,027	22,236	12,149	20,136	32,777	34,915	35,130	18,758	24,863	33,524
	鉢 物	193,724,574	16,981,171	32,227,192	10,726,651	12,639,563	8,641,943	11,486,338	15,387,471	18,859,691	25,850,585	9,336,677	12,188,686	19,398,606
	苗 物	3,639,601	614,854	523,801	234,264	128,683	48,858	190,244	503,378	509,141	327,525	167,767	140,222	250,864
	苗 物	156,985,685	26,717,051	22,828,921	8,437,195	4,851,642	1,699,858	8,201,790	22,403,726	23,189,316	13,562,960	5,539,973	6,542,080	13,011,173
	花 木	50,651	8,576	10,260	5,732	2,423	1,157	2,207	4,950	3,283	2,193	1,586	3,371	4,913
	花 木	20,534,046	3,508,064	5,787,626	1,761,228	746,548	282,938	633,490	1,579,641	879,098	1,199,923	623,500	1,233,436	2,298,554
そ の 他	88,013	1,465	375	550	1,104	151	1,221	980	3,822	77,107	100	0	1,138	
そ の 他	3,923,321	110,052	2,727	9,720	37,854	21,276	49,464	79,099	123,444	3,407,173	9,720	0	72,792	
計	20,609,843	1,893,367	1,969,899	1,450,584	1,403,526	1,757,050	1,641,969	1,777,416	1,665,686	2,378,073	1,377,183	1,431,549	1,863,541	
計	1,382,070,726	111,786,212	134,381,517	79,655,842	80,670,326	124,491,809	112,337,775	109,348,573	106,769,376	186,672,890	95,400,511	103,322,828	137,233,067	
合 計	6,725,776,184	557,657,578	577,426,793	502,152,731	551,166,044	642,946,113	630,904,860	533,332,572	473,148,899	711,135,621	469,869,539	491,634,252	584,401,182	

部別取扱高総括表

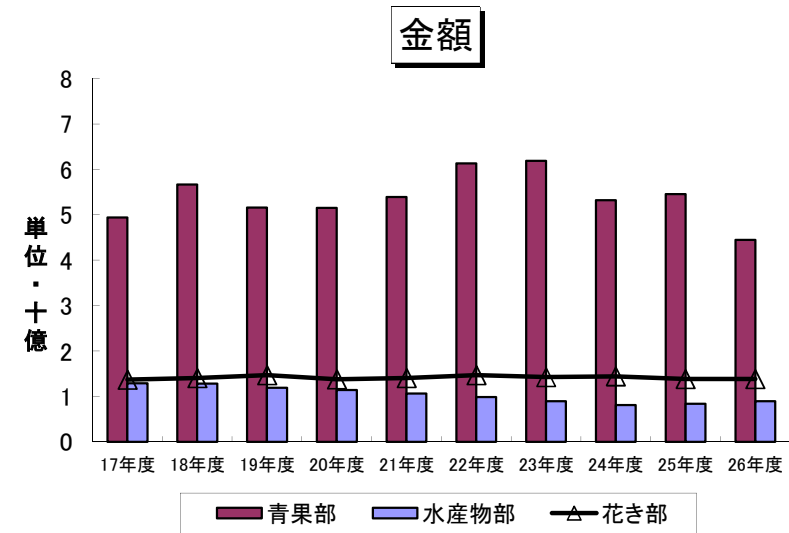
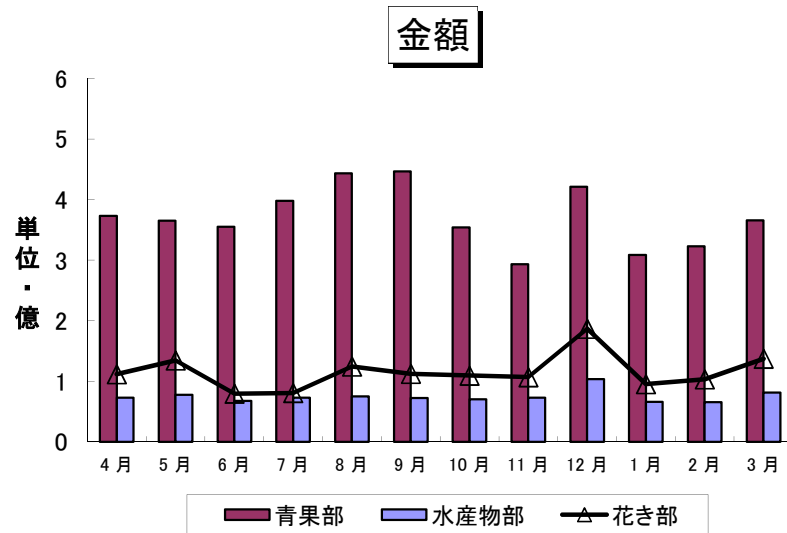
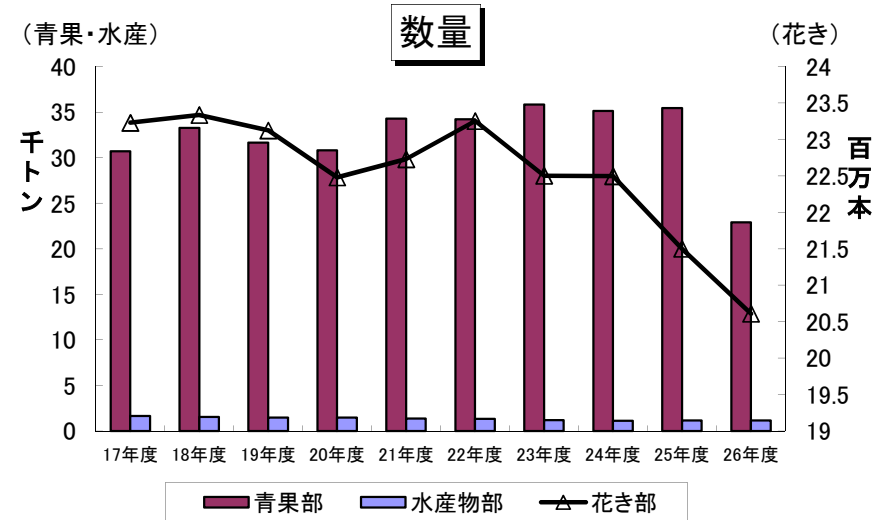
上段：数量：Kg・本
下段：金額：円

		項目	合計	4月	5月	6月	7月	8月	9月	10月	11月	12月	1月	2月	3月	
青果部	委託	野菜	8,728,564 1,188,765,053	869,817 95,647,629	828,966 96,095,495	613,822 93,634,885	647,512 102,067,478	528,060 92,628,144	606,293 106,259,236	826,587 101,204,810	856,002 82,818,706	1,149,510 120,990,288	871,889 95,669,638	140,397 98,936,406	789,709 102,812,338	
		果実	2,809,193 810,759,819	152,758 68,307,236	168,870 76,163,268	137,298 54,902,278	266,900 63,295,974	185,935 47,632,860	221,333 58,252,216	351,182 54,893,852	327,648 51,688,162	472,618 110,750,687	211,452 78,995,108	177,453 76,403,958	135,746 69,474,220	
	買付	野菜	7,318,246 1,293,893,929	901,861 140,066,803	646,072 92,599,654	661,032 106,804,219	639,752 108,291,006	705,844 146,653,660	769,604 164,193,668	629,975 109,949,176	518,387 81,628,693	483,998 98,237,647	397,678 71,864,899	429,280 74,870,276	534,763 98,734,228	
		果実	4,057,277 1,153,160,890	259,072 69,051,073	298,586 100,416,005	287,625 99,721,855	343,618 124,231,490	415,095 156,335,833	404,783 117,739,129	388,688 87,936,876	378,898 77,374,723	391,560 90,947,586	250,535 62,086,225	282,558 72,460,780	356,259 94,859,315	
	計		22,913,280 4,446,579,691	2,183,508 373,072,741	1,942,494 365,274,422	1,699,777 355,063,237	1,897,782 397,885,948	1,834,934 443,250,497	2,002,013 446,444,249	2,196,432 353,984,714	2,080,935 293,510,284	2,497,686 420,926,208	1,731,554 308,615,870	1,029,688 322,671,420	1,816,477 365,880,101	
水産部	委託	鮮魚	744,507 508,577,507	58,526 41,476,360	64,667 43,633,300	64,138 40,883,835	51,383 38,157,473	48,292 35,656,589	53,445 40,942,328	61,372 39,160,697	71,824 46,295,553	71,612 49,718,728	53,627 36,618,712	61,429 42,000,450	84,192 54,033,482	
		冷凍魚	1,284 1,604,750	72 23,328	57 18,468	81 56,389	58 32,616	89 61,246	75 38,038	78 36,806	39 12,636	564 1,247,551	43 13,932	69 44,624	59 19,116	
		塩干	37 21,114	0 0	0 0	2 4,320	0 0	17 7,074	18 9,720	0 0	0 0	0 0	0 0	0 0	0 0	0 0
		加工品	50,039 65,903,866	4,346 5,029,867	4,545 5,599,730	4,311 4,802,599	5,473 8,737,963	4,771 6,127,604	3,671 4,493,551	3,421 4,549,558	3,668 4,506,043	5,548 8,024,808	3,135 4,163,695	3,355 4,517,370	3,795 5,351,078	
		計	166,088 208,956,432	13,545 17,581,767	15,917 19,801,074	10,432 13,197,404	11,629 14,954,476	15,738 23,571,719	13,631 18,100,278	13,194 17,603,564	10,751 14,355,838	19,992 28,961,165	12,379 17,421,668	14,604 11,090,488	14,276 12,316,991	
	買付	鮮魚	1,692 3,855,823	140 260,456	118 324,092	187,056 187,056	216,659 216,659	734,757 734,757	234,536 234,536	348,258 348,258	241,965 241,965	441,930 441,930	304,733 304,733	281,667 281,667	279,714 279,714	
		冷凍魚	19,022 3,262,187	2,234 277,925	1,245 272,935	1,072 239,210	2,948 383,054	1,305 311,662	967 238,914	1,586 294,122	2,131 175,579	1,377 257,543	1,482 206,422	1,041 275,048	1,634 329,773	
		塩干	183,607 104,944,088	15,790 8,148,922	17,159 8,121,255	15,121 8,062,839	19,313 10,127,529	15,862 8,733,156	16,234 8,065,471	12,931 8,006,280	12,726 7,281,625	19,023 14,884,798	11,181 7,123,996	12,962 7,430,357	15,300 8,957,860	
		計	1,166,276 897,125,767	94,653 72,798,625	103,708 77,770,854	95,229 67,433,652	90,896 72,609,770	86,347 75,203,807	88,140 72,122,836	92,746 69,999,285	101,255 72,869,239	118,289 103,536,523	81,971 65,853,158	93,658 65,640,004	119,384 81,288,014	
	花き部	委託	切花	14,988,681 910,995,848	1,125,067 59,112,780	1,264,357 68,476,471	1,091,374 54,194,325	1,165,611 57,877,154	1,556,577 104,656,881	1,302,111 84,653,877	1,128,151 64,074,190	1,016,751 58,132,965	1,591,101 112,104,183	1,109,101 74,794,325	1,171,044 77,734,328	1,467,436 95,184,369
			葉枝物	1,436,889 90,658,829	104,652 5,252,820	103,255 5,032,012	96,637 4,594,601	83,339 4,501,624	138,128 8,792,261	126,050 7,290,892	105,620 5,687,394	92,564 4,938,212	324,938 28,755,914	75,351 4,487,466	86,859 4,983,080	99,496 6,342,553
			鉢物	324,111 178,865,806	32,790 15,361,485	63,760 30,871,727	19,898 9,760,396	18,486 11,207,299	10,819 8,073,021	17,467 10,198,654	27,404 13,359,512	31,242 17,344,321	31,938 24,801,182	17,482 8,825,211	22,391 11,189,870	30,434 17,873,128
			その他	3,704,915 168,360,795	620,654 29,400,601	531,055 27,783,959	237,014 9,302,920	125,279 5,114,511	46,435 1,702,440	186,848 8,071,428	496,176 21,654,485	505,674 22,194,787	399,633 16,711,829	167,505 5,636,628	137,672 6,522,802	250,970 14,264,405
			計	40,070 5,013,091	2,870 100,386	1,440 31,644	0 -49,518	130 21,449	30 396,652	0 19,764	1,560 137,052	5,190 636,282	12,970 1,544,292	4,520 608,850	5,190 641,218	6,170 925,020
		買付	葉枝物	7,429 235,332	300 3,888	0 -5,076	0 -18,360	0 -5,508	0 0	0 2,160	0 0	20 10,368	7,109 247,860	0 0	0 0	0 0
			鉢物	34,398 14,858,768	2,793 1,619,686	2,651 1,355,465	2,129 966,255	3,750 1,432,264	1,330 568,922	2,669 1,287,684	5,373 2,027,959	3,673 1,515,370	3,192 1,049,403	1,276 511,466	2,472 998,816	3,090 1,525,478
			その他	73,350 13,082,257	4,241 934,566	3,381 835,315	3,532 905,223	6,931 521,533	3,731 301,632	6,824 813,316	13,132 2,407,981	10,572 1,997,071	7,192 1,458,227	1,948 536,565	5,921 1,252,714	5,945 1,118,114
			計	20,609,843 1,382,070,726	1,893,367 111,786,212	1,969,899 134,381,517	1,450,584 79,655,842	1,403,526 80,670,326	1,757,050 124,491,809	1,641,969 112,337,775	1,777,416 109,348,573	1,665,686 106,769,376	2,378,073 186,672,890	1,377,183 95,400,511	1,431,549 103,322,828	1,863,541 137,233,067
合計		6,725,776,184	557,657,578	577,426,793	502,152,731	551,166,044	642,946,113	630,904,860	533,332,572	473,148,899	711,135,621	469,869,539	491,634,252	584,401,182		

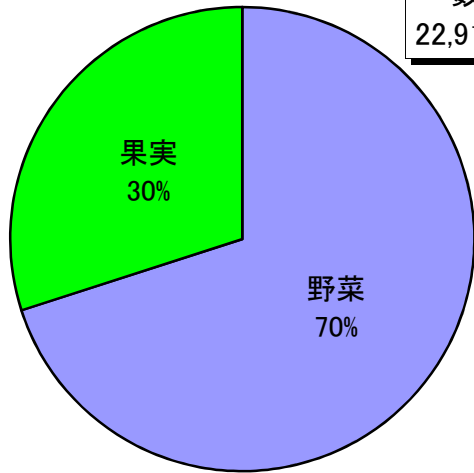
月別取扱高グラフ



10年間の取扱高推移

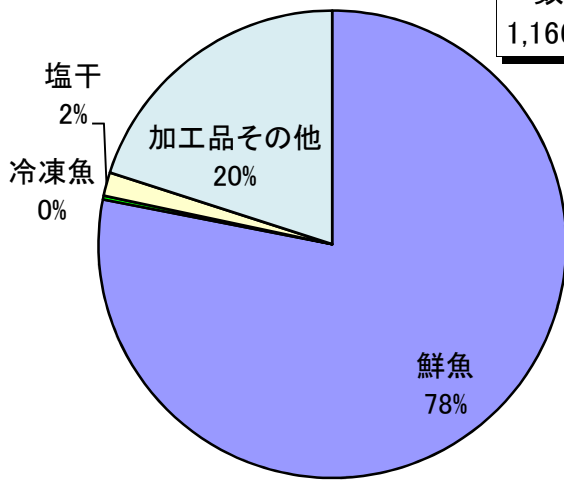


青果部



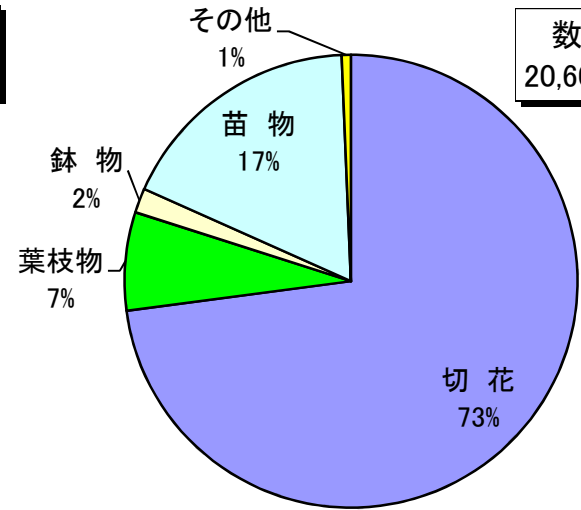
数量
22,913トン

水産物部



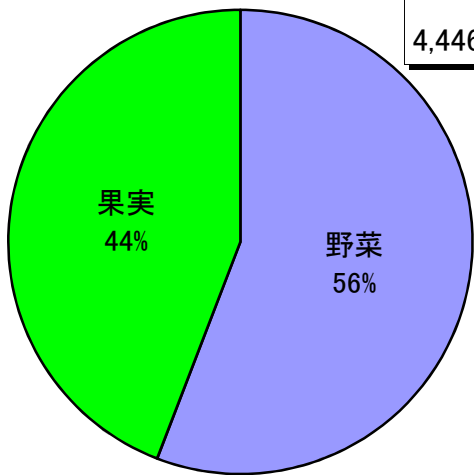
数量
1,166トン

花き部

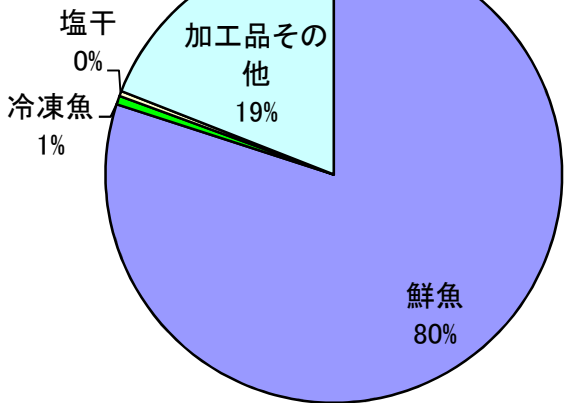


数量
20,609本

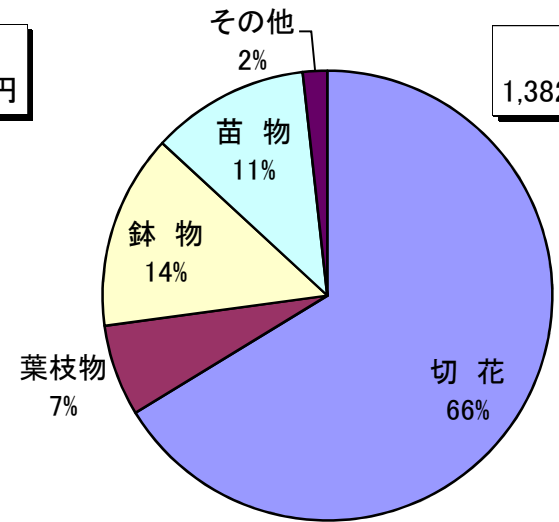
金額
4,446,579千円



金額
897,125千円



金額
1,382,070千円

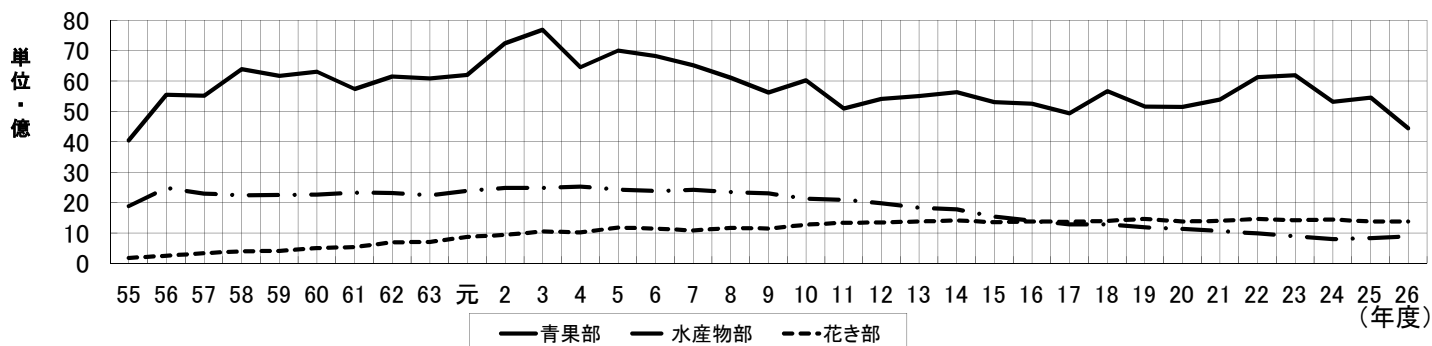


年度別取扱高推移表

年度	青 果 部				水 産 物 部				花 き 部				合 計	
	数量(kg)	金額(円)	単価	対比	数量(kg)	金額(円)	単価	対比	数量(本)	金額(円)	単価	対比	金額(円)	対比
55	26,367,460	4,041,892,169	153	-	2,879,102	1,880,830,165	653	-	3,156,496	175,161,011	55	-	6,097,883,345	-
56	38,662,957	5,550,211,254	144	100%	3,527,757	2,480,137,347	703	100%	6,143,565	252,558,160	41	100%	8,282,906,761	100%
57	41,459,473	5,517,432,476	133	99%	3,213,712	2,298,331,539	715	93%	7,325,636	337,410,085	46	134%	8,153,174,100	98%
58	40,949,251	6,391,544,012	156	115%	3,441,622	2,243,732,740	652	90%	8,145,111	398,221,880	49	158%	9,033,141,632	109%
59	41,896,427	6,169,079,520	147	111%	3,241,902	2,251,845,629	695	91%	9,716,187	411,658,022	42	163%	8,832,583,171	107%
60	41,733,773	6,300,265,296	151	114%	3,209,206	2,264,581,826	706	91%	9,744,596	504,113,908	52	200%	9,068,961,030	109%
61	42,431,985	5,731,041,708	135	103%	3,327,150	2,325,696,706	699	94%	12,057,166	540,328,955	45	214%	8,597,067,369	104%
62	41,587,382	6,144,332,256	148	111%	3,304,873	2,314,455,184	700	93%	13,096,109	695,630,454	53	275%	9,154,417,894	111%
63	40,185,951	6,086,439,118	151	110%	3,293,441	2,244,146,478	681	90%	13,408,709	703,496,276	52	279%	9,034,081,872	109%
元	37,681,501	6,202,842,070	165	112%	3,151,681	2,389,837,874	758	96%	14,729,696	877,953,321	60	348%	9,470,633,265	114%
2	35,713,928	7,242,944,154	203	130%	3,161,731	2,486,235,917	786	100%	14,368,546	933,764,320	65	370%	10,662,944,391	129%
3	35,052,215	7,681,585,668	219	138%	3,068,190	2,483,732,610	810	100%	14,699,318	1,055,529,264	72	418%	11,220,847,542	135%
4	35,510,532	6,450,515,089	182	116%	3,133,521	2,525,162,054	806	102%	15,781,715	1,019,420,920	65	404%	9,995,098,063	121%
5	32,909,918	6,998,865,147	213	126%	2,967,908	2,428,593,423	818	98%	16,816,844	1,180,273,934	70	467%	10,607,732,504	128%
6	34,902,262	6,818,910,365	195	123%	2,833,555	2,380,119,919	840	96%	17,224,563	1,146,863,587	67	454%	10,345,893,871	125%
7	36,583,482	6,509,630,121	178	117%	2,761,520	2,425,058,972	878	98%	16,855,455	1,089,169,959	65	431%	10,202,859,052	121%
8	33,541,684	6,100,956,371	182	110%	2,629,434	2,350,017,127	894	95%	17,723,865	1,169,334,175	66	463%	9,620,307,673	116%
9	32,402,186	5,617,500,979	173	101%	2,641,325	2,303,760,726	872	93%	17,813,442	1,149,977,647	65	455%	9,071,239,352	110%
10	29,108,194	6,020,363,994	207	108%	2,492,062	2,125,851,547	853	86%	19,035,353	1,276,825,341	67	506%	9,423,040,882	114%
11	28,306,269	5,093,609,947	180	92%	2,579,810	2,097,749,142	813	85%	21,598,618	1,337,508,120	62	530%	8,528,867,209	103%
12	32,294,961	5,411,195,039	168	97%	2,491,714	1,975,830,261	793	80%	23,856,328	1,349,587,219	57	534%	8,736,612,519	105%
13	34,034,922	5,508,568,067	162	99%	2,350,946	1,831,513,921	779	74%	24,785,156	1,380,829,410	56	547%	8,720,911,398	105%
14	31,705,094	5,635,171,144	178	102%	2,260,346	1,777,010,992	786	72%	24,201,587	1,414,474,306	58	560%	8,826,656,442	107%
15	31,729,685	5,303,480,100	167	96%	1,977,102	1,536,362,700	777	62%	24,155,206	1,358,350,984	56	538%	8,198,193,784	99%
16	29,827,063	5,252,693,053	176	95%	2,813,679	1,395,851,761	496	56%	23,252,396	1,375,131,369	59	544%	8,023,676,183	97%
17	30,706,986	4,939,511,850	161	89%	1,639,067	1,289,527,660	787	52%	23,228,780	1,370,256,627	59	543%	7,599,296,137	92%
18	33,277,403	5,662,059,571	170	102%	1,562,278	1,284,261,995	822	52%	23,336,473	1,405,941,213	60	557%	8,352,262,779	101%
19	31,639,611	5,158,721,801	163	93%	1,461,414	1,192,945,969	816	48%	23,123,425	1,468,664,334	64	582%	7,820,332,104	94%
20	30,806,726	5,148,090,408	167	93%	1,479,092	1,138,517,661	770	46%	22,480,015	1,375,635,007	61	545%	7,662,243,076	93%
21	34,269,221	5,390,195,757	157	97%	1,375,112	1,065,115,697	775	43%	22,729,245	1,403,171,525	62	556%	7,858,482,979	95%
22	34,223,390	6,128,189,671	179	110%	1,329,428	986,804,465	742	40%	23,252,666	1,468,229,309	63	581%	8,583,223,445	104%
23	35,824,225	6,184,630,890	173	111%	1,180,708	891,712,052	755	36%	22,503,643	1,425,987,557	63	565%	8,502,330,499	103%
24	35,114,250	5,319,509,165	151	96%	1,121,892	806,217,477	719	33%	22,495,626	1,443,204,474	64	571%	7,568,931,116	91%
25	35,434,032	5,451,976,721	154	98%	1,146,467	835,914,594	729	34%	21,501,600	1,382,090,061	64	547%	7,669,981,376	93%
26	22,913,280	4,446,579,691	194	80%	1,166,276	897,125,767	769	36%	20,609,843	1,382,070,726	67	547%	6,725,776,184	81%

※対比：昭和56年度の金額を100%とした場合の比率

年度別取扱高グラフ



青 果 部

上段:数量Kg

下段:金額円

品目名	産地名	産地別割合	合計	4月	5月	6月	7月	8月	9月	10月	11月	12月	1月	2月	3月	
野菜 合計	合計	100%	16,046,810	1,771,678	1,475,038	1,274,854	1,287,264	1,233,904	1,375,897	1,456,562	1,374,389	1,633,508	1,269,567	569,677	1,324,472	
		100%	2,482,658,982	235,714,432	188,695,149	200,439,104	210,358,484	239,281,804	270,452,904	211,153,986	164,447,399	219,227,935	167,534,537	173,806,682	201,546,566	
	単価		155	133	128	157	163	194	197	145	120	134	132	305	152	
	前年対比			59.7%	68.9%	67.9%	77.9%	68.1%	51.3%	50.6%	59.9%	47.3%	70.0%	69.5%	31.8%	59.9%
				74.5%	88.5%	84.5%	96.5%	78.0%	75.9%	73.5%	67.5%	50.8%	67.7%	70.6%	80.6%	74.6%
	市内		23.0%	3,687,370	483,974	201,771	360,829	381,893	249,029	601,090	309,043	243,337	205,279	121,604	125,738	403,783
			22.6%	560,770,513	76,861,421	28,460,754	57,026,856	54,674,772	41,023,521	80,957,320	41,456,164	31,840,562	36,540,662	23,088,531	24,789,384	64,050,566
	三股町		1.9%	304,872	34,690	29,157	11,955	19,033	10,966	13,868	28,144	45,862	8,919	19,519	56,437	26,322
			1.7%	41,159,523	3,707,809	3,562,145	2,334,843	3,638,543	4,510,972	3,834,982	2,554,929	2,351,679	2,206,113	2,714,851	5,258,836	4,483,821
	西諸県郡		4.6%	732,219	24,651	15,906	42,546	166,318	100,905	120,018	60,840	31,308	51,010	20,771	32,757	65,188
			4.0%	98,577,691	5,062,207	2,830,370	11,077,257	27,094,546	13,948,770	13,547,979	6,837,613	3,945,996	4,774,405	2,511,092	3,068,724	3,878,732
	県内		17.2%	2,755,514	220,662	336,234	314,448	291,142	247,606	235,742	186,315	182,246	211,379	173,839	198,054	157,847
			19.5%	484,800,800	34,104,331	43,848,343	41,040,535	44,375,611	50,074,949	51,957,161	39,359,004	29,973,076	46,467,058	33,076,220	34,846,376	35,678,136
	曾於市		9.3%	1,498,605	133,006	182,300	90,126	71,225	45,715	58,182	71,547	98,908	203,271	211,468	176,677	156,181
			6.9%	172,483,129	13,540,844	17,891,616	12,890,967	8,882,277	9,696,571	13,329,836	13,350,227	12,228,267	19,423,153	18,476,823	16,111,547	16,661,001
	霧島市		0.8%	127,685	20,594	18,542	15,805	3,834	3,537	5,534	19,212	18,074	6,856	6,173	2,806	6,719
			0.5%	11,208,157	1,416,468	1,116,062	1,160,228	449,107	1,161,049	1,334,033	1,642,998	957,561	501,137	522,969	247,331	699,214
	鹿児島県内		17.2%	2,758,226	552,709	368,597	128,720	159,605	185,575	192,907	168,364	191,244	470,303	349,386	-377,006	367,823
			14.1%	349,304,002	45,557,466	36,391,593	18,239,988	26,305,768	32,060,905	34,788,147	18,972,297	16,673,954	26,005,677	24,262,873	32,254,742	37,790,592
	熊本		4.3%	683,465	64,018	62,629	50,675	51,790	54,282	51,240	56,068	99,970	78,290	39,116	31,697	43,690
			4.0%	98,689,593	8,859,958	8,860,306	7,053,421	6,529,218	8,654,027	10,631,559	10,312,885	9,891,041	7,634,574	5,393,784	5,814,653	9,054,167
	大分		1.5%	233,569	23,222	16,188	18,624	19,679	18,464	18,787	18,588	18,627	19,368	27,447	19,256	15,319
			2.3%	57,846,262	4,986,737	4,159,202	4,027,354	5,028,338	5,752,522	4,955,647	4,215,828	4,470,156	7,348,646	5,045,183	3,840,862	4,015,787
	福岡		1.9%	304,751	25,036	31,222	33,634	22,036	26,260	23,673	32,638	24,924	26,240	18,406	17,474	23,210
			5.5%	136,521,550	8,511,701	9,799,576	10,734,814	8,688,937	11,743,714	14,287,199	15,072,160	11,390,280	15,903,013	10,670,624	9,389,756	10,329,776
	佐賀		2.9%	467,003	31,624	59,777	70,051	79,458	70,095	23,813	25,991	22,802	22,558	18,474	23,336	19,025
			2.5%	61,802,906	4,662,980	7,735,974	8,926,315	9,732,464	10,003,055	3,266,073	2,685,809	2,264,047	2,486,652	3,418,977	3,430,377	3,190,183
長崎		2.8%	450,250	51,559	24,859	69,750	58,896	8,251	1,801	25,690	33,937	43,627	27,780	41,913	62,187	
		2.3%	56,133,993	4,442,877	3,845,449	8,009,249	7,793,206	1,336,806	985,182	3,196,913	2,875,714	6,500,497	4,931,972	5,121,106	7,095,022	
沖縄		0.0%	252	88	116	10	6	0	0	0	0	2	0	10	20	
		0.0%	132,246	98,280	14,148	3,186	432	0	0	0	605	1,825	0	3,996	9,774	
その他 県外		18.8%	3,022,862	94,622	77,539	71,729	149,630	285,852	451,298	542,555	357,899	286,428	235,613	222,274	247,423	
		17.9%	443,721,447	20,597,449	15,981,360	13,737,266	23,111,966	51,579,587	74,898,466	65,786,636	40,012,969	43,437,220	33,420,640	29,765,852	31,392,036	

上段:数量Kg

下段:金額円

品目名	産地名	産地別割合	合計	4月	5月	6月	7月	8月	9月	10月	11月	12月	1月	2月	3月	
大 根	合 計	100%	1,102,042	128,906	128,197	69,877	50,261	71,291	75,462	126,388	113,800	89,410	78,246	75,921	94,283	
		100%	80,760,308	7,255,298	8,026,753	4,835,671	4,406,259	9,205,804	11,548,243	10,675,480	6,088,529	4,712,327	4,211,346	4,030,014	5,764,584	
	単 価		73	56	63	69	88	129	153	84	54	53	54	53	61	
	前年対比		92.8%	98.9%	131.0%	115.9%	111.9%	114.5%	110.9%	90.9%	88.6%	81.2%	72.6%	67.9%	74.5%	
			89.2%	125.6%	171.0%	107.1%	74.5%	110.9%	110.4%	82.6%	68.7%	62.2%	68.1%	50.6%	78.5%	
	市 内		18.3%	201,854	4,618	29,438	21,274	5,120	-72	415	36,160	29,148	30,283	14,462	15,691	15,317
			14.7%	11,859,264	231,098	1,933,349	1,263,231	367,258	-5,832	26,190	2,676,244	1,419,797	1,434,895	718,452	784,636	1,009,946
	三股町		0.0%	338	0	150	150	0	0	0	0	0	30	0	8	0
			0.0%	7,690	0	2,700	2,344	0	0	0	0	0	702	0	1,944	0
	西諸県郡		0.0%	0	0	0	0	0	0	0	0	0	0	0	0	0
			0.0%	0	0	0	0	0	0	0	0	0	0	0	0	0
	県 内		19.1%	210,882	10,933	8,395	5,320	20,925	41,454	40,167	26,728	15,028	5,300	11,676	13,951	11,005
			27.0%	21,825,952	692,745	460,706	470,783	2,134,084	5,602,302	6,574,152	3,234,276	571,968	295,477	499,738	676,080	613,641
	曾於市		25.1%	276,763	48,694	42,938	11,646	1,430	0	140	23,991	43,465	22,380	27,585	23,799	30,695
			21.6%	17,465,271	3,183,404	2,599,194	625,741	59,940	0	7,560	1,700,676	2,614,248	1,360,951	1,669,108	1,448,474	2,195,975
	霧島市		5.5%	60,136	10,612	8,938	7,986	0	0	0	8,396	7,498	4,742	5,654	2,208	4,102
			4.9%	3,985,033	605,227	556,632	545,994	0	0	0	709,128	460,350	283,068	407,106	135,432	282,096
	鹿児島県内		21.0%	230,969	54,049	38,334	13,996	1,385	80	1,634	7,362	16,151	25,683	18,867	20,264	33,164
			15.4%	12,427,719	2,542,824	2,472,768	960,438	94,284	18,360	279,331	329,346	879,660	1,288,688	915,646	983,448	1,662,926
	熊 本		3.7%	40,507	0	0	8,265	6,366	4,794	7,116	11,836	1,150	980	0	0	0
			3.2%	2,606,202	0	0	825,822	324,324	240,192	466,668	655,668	50,112	43,416	0	0	0
	大 分		0.2%	2,510	0	0	390	490	0	0	710	920	0	0	0	0
			0.3%	213,246	0	0	42,282	51,246	0	0	58,050	61,668	0	0	0	0
	福 岡		0.0%	2	0	0	0	0	0	0	0	0	0	2	0	0
			0.0%	1,296	0	0	0	0	0	0	0	0	0	1,296	0	0
	佐 賀		0.0%	0	0	0	0	0	0	0	0	0	0	0	0	0
			0.0%	0	0	0	0	0	0	0	0	0	0	0	0	0
長 崎		0.0%	0	0	0	0	0	0	0	0	0	0	0	0	0	
		0.0%	0	0	0	0	0	0	0	0	0	0	0	0	0	
沖 縄		0.0%	0	0	0	0	0	0	0	0	0	0	0	0	0	
		0.0%	0	0	0	0	0	0	0	0	0	0	0	0	0	
その他 県 外		7.1%	78,081	0	4	850	14,545	25,035	25,990	11,205	440	12	0	0	0	
		12.8%	10,368,635	0	1,404	99,036	1,375,123	3,350,782	4,194,342	1,312,092	30,726	5,130	0	0	0	

上段:数量Kg

下段:金額円

品目名	産地名	産地別割合	合計	4月	5月	6月	7月	8月	9月	10月	11月	12月	1月	2月	3月	
か ぶ	合計	100%	31,075	70	120	38	0	0	375	2,017	8,977	13,052	5,306	853	267	
		100%	4,011,721	11,985	9,677	2,700	0	0	82,188	415,315	963,964	1,679,410	657,455	131,319	57,708	
	単価		129	171	81	71	-	-	219	206	107	129	124	154	216	
			90.2%	66.0%	7.5%	2.2%	0.0%	0.0%	24966.7%	47.8%	113.1%	110.7%	117.2%	42.8%	46.6%	
	前年対比		110.8%	199.9%	53.9%	53.5%	0.0%	0.0%	32614.3%	128.7%	74.0%	137.7%	127.4%	72.4%	119.0%	
			6.6%	2,051	0	4	0	0	0	0	2	462	1,033	446	99	5
	市内		4.6%	183,539	0	216	0	0	0	0	281	58,817	67,203	52,050	3,374	1,598
			0.0%	0	0	0	0	0	0	0	0	0	0	0	0	0
	三股町		0.0%	0	0	0	0	0	0	0	0	0	0	0	0	0
			0.0%	0	0	0	0	0	0	0	0	0	0	0	0	0
	西諸県郡		0.0%	0	0	0	0	0	0	0	0	0	0	0	0	0
			0.0%	0	0	0	0	0	0	0	0	0	0	0	0	0
	県内		6.2%	1,940	35	7	38	0	0	28	86	28	382	361	716	259
			9.7%	389,075	7,881	1,231	2,700	0	0	4,644	24,431	5,886	71,053	90,596	124,597	56,056
	曾於市		76.6%	23,815	14	109	0	0	0	332	1,732	5,467	11,637	4,483	38	3
			83.3%	3,342,911	378	8,230	0	0	0	67,824	374,565	834,353	1,541,154	513,005	3,348	54
	霧島市		0.0%	0	0	0	0	0	0	0	0	0	0	0	0	0
			0.0%	0	0	0	0	0	0	0	0	0	0	0	0	0
	鹿児島県内		0.1%	27	21	0	0	0	0	0	0	0	0	6	0	0
			0.1%	5,238	3,726	0	0	0	0	0	0	0	0	1,512	0	0
熊本		0.6%	198	0	0	0	0	0	0	198	0	0	0	0	0	
		0.4%	16,038	0	0	0	0	0	0	16,038	0	0	0	0	0	
大分		0.0%	0	0	0	0	0	0	0	0	0	0	0	0	0	
		0.0%	0	0	0	0	0	0	0	0	0	0	0	0	0	
福岡		0.0%	0	0	0	0	0	0	0	0	0	0	0	0	0	
		0.0%	0	0	0	0	0	0	0	0	0	0	0	0	0	
佐賀		0.0%	0	0	0	0	0	0	0	0	0	0	0	0	0	
		0.0%	0	0	0	0	0	0	0	0	0	0	0	0	0	
長崎		0.0%	0	0	0	0	0	0	0	0	0	0	0	0	0	
		0.0%	0	0	0	0	0	0	0	0	0	0	0	0	0	
沖縄		0.0%	0	0	0	0	0	0	0	0	0	0	0	0	0	
		0.0%	0	0	0	0	0	0	0	0	0	0	0	0	0	
その他 県外		9.8%	3,045	0	0	0	0	0	15	0	3,020	0	10	0	0	
		1.9%	74,920	0	0	0	0	0	9,720	0	64,908	0	292	0	0	

上段:数量Kg

下段:金額円

品目名	産地名	産地別割合	合計	4月	5月	6月	7月	8月	9月	10月	11月	12月	1月	2月	3月	
人 参	合計	100%	1,025,549	77,217	97,253	67,875	61,717	100,277	103,852	117,756	117,890	91,155	74,504	67,738	48,316	
		100%	97,955,871	7,377,332	7,343,963	5,609,946	7,119,153	15,188,363	14,357,637	15,448,531	9,283,189	5,263,363	3,728,135	3,438,375	3,797,884	
	単価		96	96	76	83	115	151	138	131	79	58	50	51	79	
			97.8%	97.1%	99.6%	85.0%	82.9%	104.3%	99.8%	103.5%	99.6%	100.4%	99.9%	110.0%	82.8%	
	前年対比		73.0%	77.3%	93.6%	79.7%	72.7%	88.7%	88.6%	87.8%	51.8%	48.4%	52.6%	53.5%	56.5%	
			5.5%	56,494	2,472	6,964	13,416	8,683	1,797	975	20	1,275	2,533	5,129	2,524	10,706
	市内		3.6%	3,501,073	261,016	424,960	1,173,855	740,463	63,913	18,360	486	29,754	70,238	34,442	85,461	598,125
			0.1%	881	135	0	0	0	0	0	0	0	536	0	0	210
	三股町		0.0%	29,041	3,618	0	0	0	0	0	0	0	17,820	0	0	7,603
			0.3%	3,140	0	0	0	0	0	0	0	0	0	20	1,880	1,240
	西諸県郡		0.1%	92,664	0	0	0	0	0	0	0	0	0	1,080	78,192	13,392
			31.9%	327,249	60,910	58,973	19,568	30,785	5,293	1,700	330	6,490	52,665	44,190	38,030	8,315
	県内		26.4%	25,866,117	6,054,600	4,657,286	1,838,285	3,934,926	722,250	198,504	21,460	354,380	3,228,746	2,278,044	1,764,558	813,078
			2.2%	22,921	1,040	5,365	6,250	0	0	0	0	2,810	2,156	1,130	740	3,430
	曾於市		1.7%	1,647,367	73,332	431,244	473,094	0	0	0	0	178,794	150,325	53,136	31,644	255,798
			0.0%	0	0	0	0	0	0	0	0	0	0	0	0	0
	霧島市		0.0%	0	0	0	0	0	0	0	0	0	0	0	0	0
			10.2%	104,834	1,990	6,730	12,880	3,500	11,160	12,570	5,670	6,360	7,830	7,460	11,594	17,090
	鹿児島県内		10.6%	10,395,087	187,121	624,834	1,125,360	467,856	1,572,210	1,486,264	513,162	589,140	583,254	645,818	889,078	1,710,990
			13.8%	141,909	8,370	19,220	14,051	7,828	200	500	1,130	29,940	24,200	16,575	12,570	7,325
熊本		8.2%	7,996,351	537,905	1,205,639	791,668	836,940	12,960	35,910	74,574	1,783,836	1,030,244	715,615	572,162	398,898	
		0.0%	185	0	0	0	0	0	0	0	0	185	0	0	0	
大分		0.1%	71,712	0	0	0	0	0	0	0	0	71,712	0	0	0	
		0.3%	3,310	2,300	0	0	0	0	0	1,010	0	0	0	0	0	
福岡		0.4%	400,518	259,740	0	0	0	0	0	140,778	0	0	0	0	0	
		0.0%	0	0	0	0	0	0	0	0	0	0	0	0	0	
佐賀		0.0%	0	0	0	0	0	0	0	0	0	0	0	0	0	
		0.2%	2,250	0	0	1,710	10	0	0	0	130	0	0	400	0	
長崎		0.2%	243,324	0	0	207,684	1,512	0	0	0	16,848	0	0	17,280	0	
		0.0%	0	0	0	0	0	0	0	0	0	0	0	0	0	
沖縄		0.0%	0	0	0	0	0	0	0	0	0	0	0	0	0	
		35.3%	362,375	0	0	0	10,910	81,827	88,107	109,596	70,885	1,050	0	0	0	
その他 県外		48.7%	47,712,617	0	0	0	1,137,456	12,817,030	12,618,599	14,698,071	6,330,437	111,024	0	0	0	

上段:数量Kg

下段:金額円

品目名	産地名	産地別割合	合計	4月	5月	6月	7月	8月	9月	10月	11月	12月	1月	2月	3月	
こぼう	合計	100%	1,996,804	24,639	33,776	104,200	409,827	395,775	460,100	133,695	104,562	153,759	50,650	45,366	80,454	
		100%	288,529,926	7,174,680	10,746,209	30,370,958	64,957,098	54,847,598	59,069,779	15,910,903	12,069,867	18,486,284	4,772,138	3,584,545	6,539,867	
	単価		144	291	318	291	158	139	128	119	115	120	94	79	81	
			75.9%	38.9%	38.3%	116.7%	93.1%	39.8%	123.6%	75.0%	56.2%	175.5%	129.7%	133.0%	138.3%	
	前年対比		118.1%	106.9%	109.1%	307.0%	155.4%	73.7%	190.1%	100.2%	78.6%	158.1%	63.8%	42.6%	56.0%	
			33.1%	660,547	6,961	9,908	38,087	93,997	136,357	162,670	60,210	40,042	66,125	24,667	11,075	10,448
	市内		35.0%	100,932,492	1,984,096	2,941,599	10,707,186	15,087,637	19,454,588	23,029,356	7,659,590	5,579,983	9,388,628	2,842,055	991,707	1,266,067
		三股町	0.5%	10,365	0	0	0	4,470	1,420	1,100	1,430	810	197	220	718	0
	0.5%		1,462,903	0	0	0	778,886	178,578	151,308	87,048	54,648	60,970	8,640	142,825	0	
	西諸県郡	32.7%	653,454	11,990	840	33,744	160,860	96,170	112,535	58,166	22,930	47,820	18,380	27,750	62,269	
		27.3%	78,656,884	2,678,999	106,164	9,757,303	25,981,887	12,275,320	11,839,802	6,096,242	1,526,505	3,089,449	792,455	1,334,103	3,178,655	
	県内	10.8%	215,938	1,270	11,901	18,998	51,614	38,878	47,925	12,649	16,700	7,513	2,586	3,440	2,464	
		12.1%	35,014,153	686,849	3,824,459	5,737,221	8,148,275	4,979,114	5,190,551	1,896,411	1,787,423	1,084,083	326,657	593,514	759,596	
	曾於市	2.1%	41,500	0	8,225	11,320	3,315	7,400	7,180	1,220	720	1,260	130	730	0	
		3.0%	8,641,803	0	2,708,370	3,538,015	450,468	888,516	603,072	166,644	120,636	119,232	8,640	38,210	0	
	霧島市	0.0%	0	0	0	0	0	0	0	0	0	0	0	0	0	
		0.0%	0	0	0	0	0	0	0	0	0	0	0	0	0	
	鹿児島県内	17.2%	342,613	188	1,267	1,628	95,530	115,400	128,600	0	0	0	0	0	0	
		17.7%	51,000,115	132,192	526,662	534,924	14,494,933	17,071,482	18,239,922	0	0	0	0	0	0	
	熊本	0.1%	1,291	44	30	339	41	150	90	0	0	0	567	0	30	
		0.1%	256,748	22,010	20,412	60,750	15,012	0	15,768	0	0	0	97,524	0	25,272	
	大分	0.0%	0	0	0	0	0	0	0	0	0	0	0	0	0	
		0.0%	0	0	0	0	0	0	0	0	0	0	0	0	0	
	福岡	0.0%	0	0	0	0	0	0	0	0	0	0	0	0	0	
		0.0%	0	0	0	0	0	0	0	0	0	0	0	0	0	
	佐賀	0.0%	0	0	0	0	0	0	0	0	0	0	0	0	0	
		0.0%	0	0	0	0	0	0	0	0	0	0	0	0	0	
	長崎	0.0%	0	0	0	0	0	0	0	0	0	0	0	0	0	
0.0%		0	0	0	0	0	0	0	0	0	0	0	0	0		
沖縄	0.0%	0	0	0	0	0	0	0	0	0	0	0	0	0		
	0.0%	0	0	0	0	0	0	0	0	0	0	0	0	0		
その他県外	3.6%	71,096	4,187	1,605	84	0	0	0	20	23,360	30,845	4,100	1,652	5,244		
	4.4%	12,564,828	1,670,534	618,543	35,559	0	0	0	4,968	3,000,672	4,743,922	696,167	484,186	1,310,277		

上段:数量Kg

下段:金額円

品目名	産地名	産地別割合	合計	4月	5月	6月	7月	8月	9月	10月	11月	12月	1月	2月	3月	
たけのこ	合計	100%	39,965	20,022	5,693	4,342	993	56	43	93	13	115	88	183	8,325	
		100%	7,948,144	2,151,913	1,183,346	765,260	278,433	28,761	21,092	26,405	11,718	161,406	135,983	233,982	2,949,845	
	単価		199	107	208	176	280	514	496	285	901	1,404	1,545	1,279	354	
			122.3%	111.7%	130.2%	66.7%	119.6%	109.8%	326.9%	487.9%	0.0%	119.8%	102.3%	128.9%	316.1%	
	前年対比		165.2%	182.8%	104.0%	76.9%	191.9%	722.6%	401.8%	355.7%	0.0%	144.0%	127.2%	132.0%	312.8%	
			42.1%	16,840	8,510	4,099	2,659	287	33	27	8	9	37	5	25	1,142
	市内		32.9%	2,611,345	772,357	632,084	450,850	111,817	16,222	15,271	4,590	9,558	65,340	8,640	42,984	481,632
			13.0%	5,194	1,914	581	858	653	21	0	0	0	0	2	4	1,161
	三股町		15.6%	1,240,353	239,489	169,950	195,145	163,365	11,783	0	0	0	0	2,387	4,882	453,352
			0.1%	33	0	0	0	0	0	0	33	0	0	0	0	0
	西諸県郡		0.1%	8,424	0	0	0	0	0	0	8,424	0	0	0	0	0
			29.0%	11,596	5,824	242	2	17	0	16	40	0	0	11	16	5,429
	県内		32.5%	2,581,883	720,158	84,866	194	929	0	5,821	9,935	0	0	17,712	21,578	1,720,690
			9.5%	3,791	3,139	87	17	16	0	0	0	0	18	20	20	474
	曾於市		8.3%	661,843	330,069	4,306	1,221	810	0	0	0	0	30,888	40,716	38,610	215,223
			1.3%	505	488	0	0	0	0	0	0	0	0	0	0	17
	霧島市		0.9%	74,239	68,731	0	0	0	0	0	0	0	0	0	0	5,508
			4.2%	1,697	147	684	807	20	2	0	0	0	0	0	0	38
	鹿児島県内		5.7%	456,695	21,109	292,140	117,850	1,512	756	0	0	0	0	0	0	23,328
			0.0%	0	0	0	0	0	0	0	0	0	0	0	0	0
熊本		0.0%	0	0	0	0	0	0	0	0	0	0	0	0	0	
		0.0%	0	0	0	0	0	0	0	0	0	0	0	0	0	
大分		0.0%	0	0	0	0	0	0	0	0	0	0	0	0	0	
		0.0%	0	0	0	0	0	0	0	0	0	0	0	0	0	
福岡		0.0%	4	0	0	0	0	0	0	0	0	0	4	0	0	
		0.1%	6,480	0	0	0	0	0	0	0	0	0	6,480	0	0	
佐賀		0.0%	0	0	0	0	0	0	0	0	0	0	0	0	0	
		0.0%	0	0	0	0	0	0	0	0	0	0	0	0	0	
長崎		0.0%	0	0	0	0	0	0	0	0	0	0	0	0	0	
		0.0%	0	0	0	0	0	0	0	0	0	0	0	0	0	
沖縄		0.0%	0	0	0	0	0	0	0	0	0	0	0	0	0	
		0.0%	0	0	0	0	0	0	0	0	0	0	0	0	0	
その他 県外		0.8%	304	0	0	0	0	0	0	12	4	60	46	118	64	
		3.9%	306,882	0	0	0	0	0	0	3,456	2,160	65,178	60,048	125,928	50,112	

上段:数量Kg

下段:金額円

品目名	産地名	産地別割合	合計	4月	5月	6月	7月	8月	9月	10月	11月	12月	1月	2月	3月	
れんこん	合計	100%	11,359	825	428	290	458	573	676	964	987	2,084	1,007	1,469	1,598	
		100%	5,554,925	341,334	252,288	193,859	192,996	216,540	231,984	300,024	371,898	889,662	488,094	964,332	1,111,914	
	単価		489	414	589	668	421	378	343	311	377	427	485	656	696	
			125.8%	177.0%	67.7%	131.0%	238.5%	145.1%	190.4%	204.7%	124.3%	83.6%	97.0%	129.9%	189.8%	
	前年対比		171.4%	198.8%	137.5%	240.1%	109.4%	89.2%	144.4%	155.8%	105.1%	111.1%	167.9%	326.0%	382.8%	
			0.0%	0	0	0	0	0	0	0	0	0	0	0	0	0
	市内		0.0%	0	0	0	0	0	0	0	0	0	0	0	0	0
			0.0%	0	0	0	0	0	0	0	0	0	0	0	0	0
	三股町		0.0%	0	0	0	0	0	0	0	0	0	0	0	0	0
			0.0%	0	0	0	0	0	0	0	0	0	0	0	0	0
	西諸県郡		0.0%	0	0	0	0	0	0	0	0	0	0	0	0	0
			0.0%	0	0	0	0	0	0	0	0	0	0	0	0	0
	県内		2.6%	296	12	0	0	0	28	28	4	220	0	4	0	
			1.8%	101,574	7,452	0	0	0	13,338	5,292	2,268	69,768	0	3,456	0	
	曾於市		0.0%	0	0	0	0	0	0	0	0	0	0	0	0	0
			0.0%	0	0	0	0	0	0	0	0	0	0	0	0	0
	霧島市		0.0%	0	0	0	0	0	0	0	0	0	0	0	0	0
			0.0%	0	0	0	0	0	0	0	0	0	0	0	0	0
	鹿児島県内		0.0%	0	0	0	0	0	0	0	0	0	0	0	0	0
			0.0%	0	0	0	0	0	0	0	0	0	0	0	0	0
熊本		43.5%	4,942	165	144	260	372	291	259	444	605	1,340	720	250	92	
		33.3%	1,850,633	40,392	74,088	171,287	137,376	108,972	80,676	109,728	152,604	501,930	310,068	107,946	55,566	
大分		0.0%	0	0	0	0	0	0	0	0	0	0	0	0	0	
		0.0%	0	0	0	0	0	0	0	0	0	0	0	0	0	
福岡		3.8%	434	20	24	30	46	60	40	42	30	52	37	15	38	
		5.2%	288,306	13,176	15,552	22,572	36,072	43,524	28,242	26,892	16,740	30,954	22,722	10,368	21,492	
佐賀		48.9%	5,557	628	260	0	40	222	349	450	348	472	120	1,200	1,468	
		58.5%	3,248,532	280,314	162,648	0	19,548	64,044	109,728	158,112	200,286	287,010	89,424	842,562	1,034,856	
長崎		0.0%	0	0	0	0	0	0	0	0	0	0	0	0	0	
		0.0%	0	0	0	0	0	0	0	0	0	0	0	0	0	
沖縄		0.0%	0	0	0	0	0	0	0	0	0	0	0	0	0	
		0.0%	0	0	0	0	0	0	0	0	0	0	0	0	0	
その他県外		1.1%	130	0	0	0	0	0	0	0	0	0	130	0	0	
		1.2%	65,880	0	0	0	0	0	0	0	0	0	65,880	0	0	

上段:数量Kg

下段:金額円

品目名	産地名	産地別割合	合計	4月	5月	6月	7月	8月	9月	10月	11月	12月	1月	2月	3月	
白 菜	合計	100%	991,089	75,495	47,233	33,279	34,590	33,815	37,900	100,350	80,511	154,755	128,242	136,181	128,738	
		100%	54,892,616	3,565,369	2,176,975	2,702,743	2,962,710	5,335,686	7,695,302	8,380,704	3,581,655	4,318,803	3,069,976	3,988,658	7,114,035	
	単価		55	47	46	81	86	158	203	84	44	28	24	29	55	
			62.2%	73.5%	77.7%	73.2%	87.7%	71.9%	80.5%	83.7%	75.4%	71.7%	46.7%	45.0%	55.7%	
	前年対比		61.4%	89.6%	96.6%	80.7%	66.0%	76.7%	105.2%	83.7%	41.9%	37.4%	26.9%	38.6%	77.2%	
			2.5%	24,982	495	6,011	0	0	0	0	0	9,351	6,154	852	2,051	68
	市内		1.0%	569,010	13,770	158,576	0	0	0	0	0	209,552	123,087	19,678	43,181	1,166
			0.2%	1,560	0	1,392	0	0	0	0	0	0	168	0	0	0
	三股町		0.0%	23,976	0	20,196	0	0	0	0	0	0	3,780	0	0	0
			0.0%	0	0	0	0	0	0	0	0	0	0	0	0	0
	西諸県郡		0.0%	0	0	0	0	0	0	0	0	0	0	0	0	0
			0.0%	0	0	0	0	0	0	0	0	0	0	0	0	0
	県内		9.6%	95,540	12,660	2,370	7,320	300	90	1,020	2,505	13,605	10,790	8,700	28,965	7,215
			8.6%	4,719,588	584,323	109,145	321,278	15,336	14,580	258,768	113,832	760,566	460,223	331,549	1,235,595	514,393
	曾於市		37.8%	374,957	0	245	354	0	0	0	0	5,850	102,518	101,830	96,540	67,620
			15.2%	8,355,164	0	3,988	6,221	0	0	0	0	206,453	2,263,399	1,975,601	2,244,564	1,654,938
	霧島市		3.8%	37,920	5,970	6,315	4,740	600	150	0	6,585	10,350	1,395	0	0	1,815
			2.8%	1,526,672	179,766	268,148	215,460	62,640	24,840	0	264,276	383,994	33,804	0	0	93,744
	鹿児島県内		11.2%	110,755	23,865	28,110	10,980	9,300	9,990	8,610	15,765	780	3,100	0	0	255
			17.8%	9,764,624	1,188,149	1,560,330	1,049,220	786,726	1,752,894	1,821,906	1,474,503	25,488	84,996	0	0	20,412
	熊本		7.1%	70,395	2,490	2,790	315	1,020	0	0	4,425	23,130	28,380	4,245	0	3,600
			5.4%	2,956,316	65,394	56,592	6,804	32,670	0	0	185,706	1,048,334	1,257,174	125,982	0	177,660
	大分		2.2%	21,735	0	0	1,440	0	0	0	45	0	2,250	12,615	5,385	0
			1.9%	1,046,412	0	0	80,136	0	0	0	3,348	0	92,340	617,166	253,422	0
	福岡		0.0%	0	0	0	0	0	0	0	0	0	0	0	0	0
			0.0%	0	0	0	0	0	0	0	0	0	0	0	0	0
	佐賀		0.0%	0	0	0	0	0	0	0	0	0	0	0	0	0
			0.0%	0	0	0	0	0	0	0	0	0	0	0	0	0
長崎		8.2%	81,420	30,015	0	0	0	0	0	0	0	0	0	3,240	48,165	
		11.7%	6,397,585	1,533,967	0	0	0	0	0	0	0	0	0	211,896	4,651,722	
沖縄		0.0%	0	0	0	0	0	0	0	0	0	0	0	0	0	
		0.0%	0	0	0	0	0	0	0	0	0	0	0	0	0	
その他 県外		17.3%	171,825	0	0	8,130	23,370	23,585	28,270	71,025	17,445	0	0	0	0	
		35.6%	19,533,269	0	0	1,023,624	2,065,338	3,543,372	5,614,628	6,339,039	947,268	0	0	0	0	

上段:数量Kg

下段:金額円

品目名	産地名	産地別割合	合計	4月	5月	6月	7月	8月	9月	10月	11月	12月	1月	2月	3月	
キャベツ	合計	100%	2,772,931	437,195	330,239	186,465	131,740	98,750	114,130	218,980	233,582	168,300	227,333	356,263	269,954	
		100%	177,734,209	25,107,078	16,145,963	10,047,285	9,067,963	12,527,399	20,481,369	19,933,940	9,062,841	7,386,333	13,648,133	19,444,580	14,881,325	
	単価		64	57	49	54	69	127	179	91	39	44	60	55	55	
			80.4%	95.0%	96.2%	107.1%	64.7%	88.9%	89.9%	91.2%	58.7%	50.7%	72.6%	91.3%	76.2%	
	前年対比		63.0%	76.5%	102.5%	88.7%	46.2%	102.7%	135.1%	83.8%	24.8%	20.4%	44.9%	73.3%	67.7%	
			2.7%	74,955	780	16,095	3,345	160	10	50	4,760	10,880	14,630	7,873	10,683	5,689
	市内		1.9%	3,317,768	36,072	712,692	97,276	2,894	194	5,616	320,868	377,298	569,970	453,697	503,991	237,200
			5.8%	162,092	20,740	12,820	120	0	0	0	21,160	40,792	370	11,470	47,850	6,770
	三股町		3.8%	6,797,639	832,583	540,194	1,944	0	0	0	1,150,740	1,469,513	11,988	529,038	2,084,843	176,796
			0.2%	4,250	3,040	1,210	0	0	0	0	0	0	0	0	0	0
	西諸県郡		0.2%	306,612	214,272	92,340	0	0	0	0	0	0	0	0	0	0
			22.8%	631,500	23,290	116,830	142,260	90,750	29,140	41,990	49,340	40,790	34,070	22,400	16,420	24,220
	県内		26.6%	47,190,427	1,620,390	6,250,145	8,317,233	6,018,217	3,645,814	6,911,748	5,505,006	2,169,806	1,864,531	1,825,686	1,280,170	1,781,681
			6.0%	165,681	31,077	69,704	8,160	2,640	0	0	40	3,700	12,850	28,790	6,700	2,020
	曾於市		4.6%	8,243,818	1,484,228	3,326,432	275,076	93,474	0	0	1,728	133,650	669,600	1,736,154	428,328	95,148
			0.3%	8,420	0	0	1,110	1,090	520	2,530	3,170	0	0	0	0	0
	霧島市		0.6%	1,052,838	0	0	70,038	56,214	44,928	429,678	451,980	0	0	0	0	0
			53.4%	1,481,003	328,308	111,270	27,120	5,140	5,780	11,500	104,180	133,190	101,600	159,030	270,200	223,685
	鹿児島県内		44.8%	79,687,937	18,286,256	5,183,433	1,045,850	364,770	815,022	2,247,080	7,194,824	4,759,646	3,935,844	9,199,516	14,707,148	11,948,548
			4.6%	126,990	29,960	2,310	2,310	14,280	24,780	25,390	5,070	3,880	4,780	2,250	4,410	7,570
	熊本		7.5%	13,298,817	2,633,277	40,727	62,154	1,102,896	3,077,309	4,128,732	535,356	122,688	334,400	179,226	440,100	641,952
			0.0%	1,220	0	0	1,160	0	0	0	0	60	0	0	0	0
	大分		0.0%	78,084	0	0	72,792	0	0	0	0	5,292	0	0	0	0
			0.1%	1,520	0	0	0	0	0	0	0	0	0	1,520	0	0
	福岡		0.1%	158,976	0	0	0	0	0	0	0	0	0	158,976	0	0
			0.0%	0	0	0	0	0	0	0	0	0	0	0	0	0
	佐賀		0.0%	0	0	0	0	0	0	0	0	0	0	0	0	0
			0.0%	0	0	0	0	0	0	0	0	0	0	0	0	0
長崎		0.0%	0	0	0	0	0	0	0	0	0	0	0	0	0	
		0.0%	0	0	0	0	0	0	0	0	0	0	0	0	0	
沖縄		0.0%	0	0	0	0	0	0	0	0	0	0	0	0	0	
		0.0%	0	0	0	0	0	0	0	0	0	0	0	0	0	
その他 県外		4.2%	115,300	0	0	880	17,680	38,520	32,670	31,260	290	0	-6,000	0	0	
		9.9%	17,601,293	0	0	104,922	1,429,498	4,944,132	6,758,515	4,773,438	24,948	0	-434,160	0	0	

上段:数量Kg

下段:金額円

品目名	産地名	産地別割合	合計	4月	5月	6月	7月	8月	9月	10月	11月	12月	1月	2月	3月	
ほうれん草	合計	100%	98,282	12,823	8,983	5,680	2,771	1,413	1,538	5,711	10,790	10,261	10,335	14,009	13,968	
		100%	33,264,310	2,840,175	2,290,400	1,995,307	1,880,269	1,356,040	1,497,435	2,619,164	3,346,521	3,533,467	3,545,505	4,581,292	3,778,735	
	単価		338	221	255	351	678	960	973	459	310	344	343	327	271	
			84.0%	94.7%	113.3%	119.8%	112.3%	58.9%	76.8%	109.5%	90.1%	79.1%	67.3%	79.5%	67.4%	
	前年対比		92.7%	87.3%	81.8%	87.9%	109.2%	62.7%	74.9%	101.0%	75.4%	79.4%	87.5%	157.4%	117.7%	
			43.4%	42,699	6,673	3,452	1,252	341	1	0	207	5,214	5,897	6,145	7,187	6,330
	市内		33.3%	11,060,409	1,408,808	668,605	92,211	182,153	583	0	70,902	1,506,594	1,732,875	1,933,186	2,057,392	1,407,100
			9.1%	8,930	892	336	0	0	0	9	12	169	747	1,572	2,629	2,565
	三股町		11.2%	3,732,727	257,148	79,596	0	0	0	2,592	4,320	33,307	472,046	727,682	1,064,329	1,091,707
			0.0%	0	0	0	0	0	0	0	0	0	0	0	0	0
	西諸県郡		0.0%	0	0	0	0	0	0	0	0	0	0	0	0	0
			12.0%	11,843	1,752	1,957	1,520	1,020	526	658	506	534	716	335	608	1,711
	県内		15.2%	5,061,769	193,276	492,183	774,513	669,342	500,583	710,891	339,989	320,089	304,101	164,739	249,697	342,366
			11.0%	10,814	1,446	1,365	137	20	58	391	1,461	1,663	1,708	1,005	836	723
	曾於市		10.2%	3,408,280	324,372	342,383	33,361	2,106	72,630	236,089	577,047	478,351	551,114	315,923	269,582	205,322
			0.0%	0	0	0	52	-52	0	0	0	0	0	0	0	0
	霧島市		0.0%	0	0	0	26,168	-26,168	0	0	0	0	0	0	0	0
			15.0%	14,755	1,835	1,415	1,970	433	115	44	1,315	1,264	841	1,161	1,985	2,378
	鹿児島県内		14.6%	4,857,258	531,993	492,378	683,764	328,108	60,296	51,624	553,997	343,872	275,961	346,789	558,944	629,532
			2.3%	2,261	0	0	0	38	30	0	813	1,215	150	15	0	0
熊本		2.1%	712,395	0	0	0	26,325	42,120	0	227,745	347,625	63,720	4,860	0	0	
		0.1%	60	25	0	0	35	0	0	0	0	0	0	0	0	
大分		0.1%	29,732	6,750	0	0	22,982	0	0	0	0	0	0	0	0	
		5.9%	5,839	199	458	748	738	176	135	1,344	716	202	102	764	257	
福岡		9.8%	3,269,079	117,828	215,255	385,290	470,113	182,682	122,310	801,306	307,179	133,650	52,326	381,348	99,792	
		0.3%	305	0	0	0	90	125	65	25	0	0	0	0	0	
佐賀		0.8%	277,236	0	0	0	90,180	99,058	67,500	20,498	0	0	0	0	0	
		0.1%	92	0	0	0	0	0	44	28	16	0	0	0	4	
長崎		0.2%	79,736	0	0	0	0	0	43,956	23,360	9,504	0	0	0	2,916	
		0.0%	0	0	0	0	0	0	0	0	0	0	0	0	0	
沖縄		0.0%	0	0	0	0	0	0	0	0	0	0	0	0	0	
		0.7%	684	0	0	0	109	383	192	0	0	0	0	0	0	
その他県外		2.3%	775,689	0	0	0	115,128	398,088	262,473	0	0	0	0	0	0	

上段:数量Kg

下段:金額円

品目名	産地名	産地別割合	合計	4月	5月	6月	7月	8月	9月	10月	11月	12月	1月	2月	3月	
ね ぎ	合計	100%	71,856	7,492	4,700	5,268	4,064	4,714	5,004	8,697	5,209	11,076	4,862	4,587	6,184	
		100%	40,661,066	2,323,409	878,720	2,299,491	2,823,033	3,815,678	4,748,241	5,071,886	2,346,138	6,048,881	4,177,892	3,234,328	2,893,369	
	単価		566	310	187	437	695	809	949	583	450	546	859	705	468	
			91.0%	56.5%	66.1%	108.7%	83.7%	74.3%	70.1%	139.0%	125.7%	330.3%	65.0%	74.8%	76.7%	
	前年対比		101.5%	84.4%	49.2%	84.9%	67.4%	82.5%	92.8%	136.0%	102.4%	268.9%	103.6%	98.7%	88.1%	
			4.4%	3,172	102	62	20	278	644	328	587	138	703	8	47	256
	市内		2.3%	928,880	7,349	10,681	2,808	73,305	193,466	147,182	239,798	35,802	112,433	432	20,952	84,672
			0.0%	0	0	0	0	0	0	0	0	0	0	0	0	0
	三股町		0.0%	0	0	0	0	0	0	0	0	0	0	0	0	0
			0.0%	0	0	0	0	0	0	0	0	0	0	0	0	0
	西諸県郡		0.0%	0	0	0	0	0	0	0	0	0	0	0	0	0
			0.0%	0	0	0	0	0	0	0	0	0	0	0	0	0
	県内		13.2%	9,497	584	155	404	920	1,126	492	613	210	1,677	813	1,015	1,488
			21.8%	8,854,799	199,962	103,680	268,222	732,024	1,243,555	703,458	717,066	84,672	2,294,039	801,684	780,656	925,781
	曾於市		45.2%	32,495	4,818	3,980	2,133	1,582	2,509	2,069	2,305	3,303	2,596	2,511	1,612	3,077
			39.9%	16,222,322	1,186,002	603,590	550,940	1,100,881	1,968,689	1,979,413	1,579,133	1,573,614	1,722,871	2,075,532	922,023	959,634
	霧島市		0.0%	0	0	0	0	0	0	0	0	0	0	0	0	0
			0.0%	0	0	0	0	0	0	0	0	0	0	0	0	0
	鹿児島県内		26.3%	18,877	1,782	501	2,709	653	153	1,858	795	907	6,000	1,506	1,439	573
			25.8%	10,500,434	871,506	139,061	1,461,051	369,425	135,108	1,601,586	898,452	466,344	1,827,198	1,262,876	1,087,418	380,409
熊本		0.0%	12	0	0	0	0	0	0	0	0	0	0	0	12	
		0.0%	10,368	0	0	0	0	0	0	0	0	0	0	0	10,368	
大分		2.9%	2,115	84	0	0	200	42	51	334	162	51	3	438	751	
		3.7%	1,502,615	8,316	0	0	189,810	13,932	39,636	262,764	65,610	27,054	2,700	391,068	501,725	
福岡		1.2%	898	0	0	0	399	240	199	15	0	0	0	24	21	
		2.2%	875,934	0	0	0	308,016	254,664	259,146	21,060	0	0	0	17,172	15,876	
佐賀		0.3%	242	120	0	0	30	0	6	69	0	0	0	11	6	
		0.4%	165,861	31,104	0	0	30,780	0	8,424	78,084	0	0	0	11,961	5,508	
長崎		0.0%	0	0	0	0	0	0	0	0	0	0	0	0	0	
		0.0%	0	0	0	0	0	0	0	0	0	0	0	0	0	
沖縄		0.0%	0	0	0	0	0	0	0	0	0	0	0	0	0	
		0.0%	0	0	0	0	0	0	0	0	0	0	0	0	0	
その他 県外		6.3%	4,549	2	2	2	2	0	1	3,980	489	50	22	0	1	
		3.9%	1,599,853	19,170	21,708	16,470	18,792	6,264	9,396	1,275,529	120,096	65,286	34,668	3,078	9,396	

上段:数量Kg

下段:金額円

品目名	産地名	産地別割合	合計	4月	5月	6月	7月	8月	9月	10月	11月	12月	1月	2月	3月	
白 ね ぎ	合 計	100%	132,003	8,041	6,979	6,255	5,955	6,465	8,419	9,844	12,689	22,087	18,180	13,687	13,402	
		100%	39,448,252	1,954,556	2,586,352	1,848,477	1,908,583	2,744,480	3,025,805	3,226,900	4,304,024	6,944,958	4,389,756	3,516,434	2,997,927	
	単 価		299	243	371	296	320	425	359	328	339	314	241	257	224	
			87.4%	272.1%	124.6%	92.3%	89.7%	107.2%	77.7%	53.1%	93.5%	79.2%	80.8%	82.8%	101.5%	
	前年対比		87.8%	295.9%	138.4%	95.9%	91.4%	106.7%	63.1%	45.2%	81.7%	93.9%	96.3%	81.1%	128.4%	
			27.4%	36,131	2,459	431	731	1,010	414	367	648	1,481	8,909	9,614	4,558	5,509
	市 内		21.5%	8,474,774	434,084	74,574	163,874	161,741	67,133	61,593	137,560	362,632	2,620,696	2,080,436	1,096,016	1,214,435
			2.4%	3,136	0	66	1,785	120	0	0	0	0	850	315	0	0
	三股町		2.1%	825,228	0	18,468	473,472	32,616	0	0	0	0	240,084	60,588	0	0
			0.0%	0	0	0	0	0	0	0	0	0	0	0	0	0
	西諸県郡		0.0%	0	0	0	0	0	0	0	0	0	0	0	0	0
			0.0%	0	0	0	0	0	0	0	0	0	0	0	0	0
	県 内		25.2%	33,230	2,049	3,027	1,248	958	1,956	44	479	1,731	3,618	4,017	7,080	7,023
			22.8%	9,012,157	477,176	990,738	190,564	301,208	822,366	4,844	132,089	545,146	1,090,109	1,063,219	1,846,322	1,548,376
	曾於市		5.9%	7,766	0	0	6	0	0	146	18	463	3,058	2,695	1,221	159
			5.3%	2,081,159	0	0	1,080	0	0	27,054	4,212	106,920	970,812	652,103	299,538	19,440
	霧島市		1.5%	1,956	546	0	135	552	108	0	0	0	453	162	0	0
			1.2%	491,184	126,576	0	41,526	147,204	22,572	0	0	0	114,858	38,448	0	0
	鹿児島県内		11.4%	15,107	440	1,145	324	378	0	1,759	4,304	3,385	2,529	513	330	0
			12.9%	5,097,236	19,008	387,450	119,610	124,416	0	673,945	1,407,904	1,175,980	939,369	150,658	98,896	0
	熊 本		0.6%	809	354	45	120	60	140	0	0	0	0	0	0	90
			0.8%	303,097	112,558	17,820	48,816	18,684	80,271	0	0	0	0	0	0	24,948
	大 分		15.8%	20,817	2,193	2,235	1,792	2,715	2,526	1,217	990	3,453	1,719	864	492	621
			21.7%	8,563,282	785,154	1,088,932	777,384	1,076,058	1,224,018	453,924	334,908	1,335,690	779,544	344,304	172,638	190,728
	福 岡		1.0%	1,356	0	0	0	0	0	0	0	411	945	0	0	0
			0.7%	265,032	0	0	0	0	0	0	0	77,328	187,704	0	0	0
	佐 賀		0.0%	0	0	0	0	0	0	0	0	0	0	0	0	0
			0.0%	0	0	0	0	0	0	0	0	0	0	0	0	0
長 崎		0.0%	0	0	0	0	0	0	0	0	0	0	0	0	0	
		0.0%	0	0	0	0	0	0	0	0	0	0	0	0	0	
沖 縄		0.0%	0	0	0	0	0	0	0	0	0	0	0	0	0	
		0.0%	0	0	0	0	0	0	0	0	0	0	0	0	0	
その他 県 外		8.9%	11,695	0	30	114	162	1,321	4,886	3,405	1,765	6	0	6	0	
		11.0%	4,335,103	0	8,370	32,151	46,656	528,120	1,804,445	1,210,227	700,328	1,782	0	3,024	0	

上段:数量Kg

下段:金額円

品目名	産地名	産地別割合	合計	4月	5月	6月	7月	8月	9月	10月	11月	12月	1月	2月	3月	
春 菊	合計	100%	15,915	438	528	421	213	127	259	1,028	2,442	3,815	2,783	2,409	1,452	
		100%	6,556,079	180,731	192,856	157,837	107,033	91,583	197,812	457,748	775,222	2,327,527	1,007,599	702,507	357,624	
	単価		412	413	365	375	503	721	763	445	317	610	362	292	246	
			90.0%	58.1%	97.8%	96.1%	83.4%	97.8%	153.4%	117.2%	93.6%	80.0%	82.2%	91.0%	130.4%	
	前年対比		106.2%	64.3%	99.3%	83.4%	72.8%	114.4%	154.6%	102.3%	80.1%	116.8%	110.5%	128.3%	124.6%	
			27.9%	4,437	0	0	0	0	0	0	6	67	543	1,387	1,525	909
	市内		19.5%	1,280,438	0	0	0	0	0	0	702	15,067	266,886	446,505	381,716	169,562
			0.0%	3	0	0	0	0	0	0	0	3	0	0	0	0
	三股町		0.0%	475	0	0	0	0	0	0	0	475	0	0	0	0
			0.0%	0	0	0	0	0	0	0	0	0	0	0	0	0
	西諸県郡		0.0%	0	0	0	0	0	0	0	0	0	0	0	0	0
			0.0%	0	0	0	0	0	0	0	0	0	0	0	0	0
	県内		9.1%	1,442	255	6	0	0	0	28	230	364	202	60	83	214
			6.7%	436,341	101,458	2,894	0	0	0	13,511	65,201	73,461	40,085	40,176	38,340	61,215
	曾於市		26.5%	4,219	3	0	0	0	0	0	26	687	1,754	1,228	521	0
			23.2%	1,523,139	54	0	0	0	0	0	6,204	159,284	755,572	452,219	149,806	0
	霧島市		0.0%	0	0	0	0	0	0	0	0	0	0	0	0	0
			0.0%	0	0	0	0	0	0	0	0	0	0	0	0	0
	鹿児島県内		6.7%	1,066	136	18	81	16	0	4	33	170	151	88	175	194
			9.0%	590,231	61,669	8,910	8,964	2,516	0	3,348	17,982	73,331	170,856	63,299	102,837	76,519
	熊本		16.3%	2,600	0	379	332	197	127	227	573	678	87	0	0	0
			18.8%	1,232,684	0	121,004	145,201	104,517	91,583	180,953	303,437	241,557	44,432	0	0	0
	大分		0.5%	80	0	0	0	0	0	0	60	20	0	0	0	0
			0.5%	31,665	0	0	0	0	0	0	27,885	3,780	0	0	0	0
	福岡		13.0%	2,068	44	125	8	0	0	0	100	453	1,078	20	105	135
			22.3%	1,461,106	17,550	60,048	3,672	0	0	0	36,337	208,267	1,049,696	5,400	29,808	50,328
	佐賀		0.0%	0	0	0	0	0	0	0	0	0	0	0	0	0
			0.0%	0	0	0	0	0	0	0	0	0	0	0	0	0
長崎		0.0%	0	0	0	0	0	0	0	0	0	0	0	0	0	
		0.0%	0	0	0	0	0	0	0	0	0	0	0	0	0	
沖縄		0.0%	0	0	0	0	0	0	0	0	0	0	0	0	0	
		0.0%	0	0	0	0	0	0	0	0	0	0	0	0	0	
その他 県外		0.0%	0	0	0	0	0	0	0	0	0	0	0	0	0	
		0.0%	0	0	0	0	0	0	0	0	0	0	0	0	0	

上段:数量Kg

下段:金額円

品目名	産地名	産地別割合	合計	4月	5月	6月	7月	8月	9月	10月	11月	12月	1月	2月	3月	
な っ ば	合 計	100%	18,216	1,333	1,487	1,417	3,015	1,107	2,172	1,871	1,717	821	1,341	947	989	
		100%	4,708,445	204,793	292,554	282,102	609,179	573,181	594,331	585,511	316,640	360,904	359,893	239,808	289,549	
	単 価		258	154	197	199	202	518	274	313	184	440	268	253	293	
			86.3%	60.5%	85.3%	69.8%	106.6%	53.4%	118.1%	74.1%	95.8%	46.7%	142.4%	112.1%	185.5%	
	前年対比		95.4%	51.4%	109.6%	62.7%	93.6%	103.7%	86.0%	107.1%	75.8%	91.1%	146.0%	138.9%	198.3%	
			10.8%	1,970	63	379	0	718	24	228	276	196	24	36	7	19
	市 内		5.2%	246,243	6,094	30,034	0	83,609	2,624	46,416	40,284	20,993	4,212	7,592	238	4,147
			0.0%	0	0	0	0	0	0	0	0	0	0	0	0	0
	三股町		0.0%	0	0	0	0	0	0	0	0	0	0	0	0	0
			0.0%	0	0	0	0	0	0	0	0	0	0	0	0	0
	西諸県郡		0.0%	0	0	0	0	0	0	0	0	0	0	0	0	0
			0.0%	0	0	0	0	0	0	0	0	0	0	0	0	0
	県 内		0.7%	126	0	42	0	0	18	12	0	12	13	0	3	26
			0.8%	38,635	0	1,728	270	0	13,849	6,264	0	432	4,320	0	324	11,448
	曾於市		83.0%	15,123	1,230	1,018	1,373	2,276	1,029	1,932	1,408	1,509	565	1,262	761	760
			83.4%	3,928,375	178,773	234,505	264,725	521,400	534,676	541,651	462,336	295,215	184,477	326,651	181,369	202,597
	霧島市		1.3%	245	0	0	0	0	0	0	51	0	37	1	93	64
			1.7%	77,934	0	0	0	0	0	0	14,634	0	14,483	378	27,497	20,942
	鹿児島県内		4.1%	752	40	48	44	21	36	0	136	0	182	42	83	120
			8.9%	417,258	19,926	26,287	17,107	4,170	22,032	0	68,257	0	153,412	25,272	30,380	50,415
熊 本		0.0%	0	0	0	0	0	0	0	0	0	0	0	0	0	
		0.0%	0	0	0	0	0	0	0	0	0	0	0	0	0	
大 分		0.0%	0	0	0	0	0	0	0	0	0	0	0	0	0	
		0.0%	0	0	0	0	0	0	0	0	0	0	0	0	0	
福 岡		0.0%	0	0	0	0	0	0	0	0	0	0	0	0	0	
		0.0%	0	0	0	0	0	0	0	0	0	0	0	0	0	
佐 賀		0.0%	0	0	0	0	0	0	0	0	0	0	0	0	0	
		0.0%	0	0	0	0	0	0	0	0	0	0	0	0	0	
長 崎		0.0%	0	0	0	0	0	0	0	0	0	0	0	0	0	
		0.0%	0	0	0	0	0	0	0	0	0	0	0	0	0	
沖 縄		0.0%	0	0	0	0	0	0	0	0	0	0	0	0	0	
		0.0%	0	0	0	0	0	0	0	0	0	0	0	0	0	
その他 県 外		0.0%	0	0	0	0	0	0	0	0	0	0	0	0	0	
		0.0%	0	0	0	0	0	0	0	0	0	0	0	0	0	

上段:数量Kg

下段:金額円

品目名	産地名	産地別割合	合計	4月	5月	6月	7月	8月	9月	10月	11月	12月	1月	2月	3月	
に ら	合計	100%	43,274	4,697	4,251	4,151	3,738	3,118	3,010	3,164	3,514	4,713	2,968	2,882	3,070	
		100%	21,543,925	1,197,142	955,526	844,637	1,059,793	1,685,086	1,750,460	1,930,738	1,622,451	3,824,259	2,933,280	2,130,300	1,610,253	
	単価		498	255	225	203	284	540	582	610	462	811	988	739	525	
			77.8%	97.5%	94.2%	78.2%	77.1%	58.8%	67.2%	69.2%	75.6%	80.5%	85.1%	75.5%	76.6%	
	前年対比		98.3%	112.6%	98.8%	85.0%	100.3%	127.9%	86.2%	106.4%	73.8%	105.6%	100.7%	101.4%	88.2%	
			0.3%	134	19	18	13	26	5	8	10	19	5	7	2	5
	市内		0.2%	41,219	2,684	2,695	1,274	3,742	1,247	2,458	6,804	4,898	3,672	6,750	1,512	3,483
			0.4%	173	1	34	34	30	25	25	23	0	0	0	0	0
	三股町		0.1%	28,411	32	2,441	2,474	4,779	5,465	8,230	4,990	0	0	0	0	0
			55.7%	24,104	3,567	3,094	3,256	2,576	1,523	1,395	742	1,722	2,247	1,459	1,437	1,086
	西諸県郡		44.2%	9,532,415	812,052	614,099	599,346	664,686	708,156	753,300	429,138	759,132	1,419,012	1,299,996	1,011,420	462,078
			40.5%	17,515	1,110	1,103	811	1,106	1,173	1,393	1,891	1,621	2,383	1,502	1,443	1,979
	県内		52.9%	11,404,395	382,374	335,859	238,248	386,262	806,490	923,184	1,321,650	817,651	2,304,083	1,626,534	1,117,368	1,144,692
			2.6%	1,134	0	0	33	0	292	159	495	152	3	0	0	0
	曾於市		1.6%	347,188	0	0	2,538	0	88,128	50,328	165,132	40,770	292	0	0	0
			0.0%	0	0	0	0	0	0	0	0	0	0	0	0	0
	霧島市		0.0%	0	0	0	0	0	0	0	0	0	0	0	0	0
			0.0%	0	0	0	0	0	0	0	0	0	0	0	0	0
	鹿児島県内		0.0%	0	0	0	0	0	0	0	0	0	0	0	0	0
			0.0%	0	0	0	0	0	0	0	0	0	0	0	0	0
熊本		0.1%	30	0	0	0	0	0	30	0	0	0	0	0	0	
		0.1%	12,960	0	0	0	0	0	12,960	0	0	0	0	0	0	
大分		0.4%	175	0	0	0	0	100	0	0	0	75	0	0	0	
		0.8%	172,800	0	0	0	0	75,600	0	0	0	97,200	0	0	0	
福岡		0.0%	2	0	0	2	0	0	0	0	0	0	0	0	0	
		0.0%	108	0	0	108	0	0	0	0	0	0	0	0	0	
佐賀		0.0%	0	0	0	0	0	0	0	0	0	0	0	0	0	
		0.0%	0	0	0	0	0	0	0	0	0	0	0	0	0	
長崎		0.0%	0	0	0	0	0	0	0	0	0	0	0	0	0	
		0.0%	0	0	0	0	0	0	0	0	0	0	0	0	0	
沖縄		0.0%	0	0	0	0	0	0	0	0	0	0	0	0	0	
		0.0%	0	0	0	0	0	0	0	0	0	0	0	0	0	
その他 県外		0.0%	8	0	2	2	1	0	0	3	0	0	0	0	0	
		0.0%	4,429	0	432	649	324	0	0	3,024	0	0	0	0	0	

上段:数量Kg

下段:金額円

品目名	産地名	産地別割合	合計	4月	5月	6月	7月	8月	9月	10月	11月	12月	1月	2月	3月	
き ゆ う り	合 計	100%	434,823	52,446	49,241	46,216	40,320	30,028	37,520	31,904	24,291	23,411	30,452	34,686	34,310	
		100%	100,621,109	8,880,172	7,634,718	5,123,955	5,213,126	12,158,202	9,880,615	7,456,101	6,840,143	9,245,956	8,345,993	9,723,418	10,118,710	
	単 価		231	169	155	111	129	405	263	234	282	395	274	280	295	
			88.8%	101.6%	69.9%	94.4%	108.1%	81.3%	125.9%	113.5%	86.3%	69.6%	77.0%	84.1%	78.4%	
	前年対比		108.6%	103.1%	155.0%	84.1%	107.4%	169.8%	116.1%	108.1%	76.4%	98.8%	95.8%	98.3%	116.1%	
			32.0%	139,063	17,940	17,126	20,500	12,190	6,014	12,354	7,637	5,175	6,257	8,996	11,278	13,596
	市 内		21.3%	21,406,360	1,887,994	2,077,661	1,580,166	1,050,202	1,477,935	2,507,876	1,288,409	1,260,469	1,730,031	1,790,219	2,231,504	2,523,894
			9.3%	40,365	3,985	4,995	2,440	6,055	5,850	7,780	975	340	1,575	2,955	1,780	1,635
	三股町		10.2%	10,232,384	648,259	723,848	208,656	751,475	2,811,618	2,079,108	176,418	97,740	706,428	914,220	586,062	528,552
			0.0%	0	0	0	0	0	0	0	0	0	0	0	0	0
	西諸県郡		0.0%	0	0	0	0	0	0	0	0	0	0	0	0	0
			36.3%	157,772	23,399	18,869	12,232	11,921	12,001	9,448	14,927	14,581	8,244	8,610	12,510	11,031
	県 内		43.5%	43,775,245	4,857,567	3,286,919	1,826,664	2,049,764	5,463,883	2,901,550	4,248,230	4,443,730	3,588,473	2,806,003	4,041,714	4,260,748
			19.7%	85,575	6,999	8,175	10,479	7,936	1,795	5,393	7,101	3,615	7,257	9,819	8,958	8,048
	曾於市		21.6%	21,773,788	1,459,847	1,533,762	1,408,569	1,059,901	561,422	1,553,299	1,570,028	967,032	3,187,242	2,821,824	2,845,346	2,805,516
			1.7%	7,355	0	0	270	1,420	2,505	2,455	705	0	0	0	0	0
	霧島市		2.1%	2,136,726	0	0	46,764	205,956	956,232	821,178	106,596	0	0	0	0	0
			0.3%	1,257	123	70	295	155	448	90	0	10	45	22	0	0
	鹿児島県内		0.3%	333,214	26,505	12,096	53,136	17,280	167,292	17,604	0	3,240	26,654	9,407	0	0
			0.4%	1,631	0	0	0	108	150	0	560	570	33	50	160	0
	熊 本		0.2%	233,582	0	0	0	10,238	58,752	0	66,420	67,932	7,128	4,320	18,792	0
			0.1%	535	0	0	0	535	0	0	0	0	0	0	0	0
	大 分		0.1%	68,310	0	0	0	68,310	0	0	0	0	0	0	0	0
			0.1%	280	0	0	0	0	280	0	0	0	0	0	0	0
	福 岡		0.1%	141,480	0	0	0	0	141,480	0	0	0	0	0	0	0
			0.0%	0	0	0	0	0	0	0	0	0	0	0	0	0
	佐 賀		0.0%	0	0	0	0	0	0	0	0	0	0	0	0	0
			0.0%	0	0	0	0	0	0	0	0	0	0	0	0	0
長 崎		0.0%	0	0	0	0	0	0	0	0	0	0	0	0	0	
		0.0%	0	0	0	0	0	0	0	0	0	0	0	0	0	
沖 縄		0.0%	6	0	6	0	0	0	0	0	0	0	0	0	0	
		0.0%	432	0	432	0	0	0	0	0	0	0	0	0	0	
その他 県 外		0.2%	985	0	0	0	0	985	0	0	0	0	0	0	0	
		0.5%	519,588	0	0	0	0	519,588	0	0	0	0	0	0	0	

上段:数量Kg

下段:金額円

品目名	産地名	産地別割合	合計	4月	5月	6月	7月	8月	9月	10月	11月	12月	1月	2月	3月	
か ぼ ち ゃ	合 計	100%	451,814	39,120	46,992	34,861	47,018	24,695	21,880	29,434	21,325	29,619	38,222	49,252	69,397	
		100%	79,740,406	5,742,229	8,869,271	6,496,092	7,564,877	3,402,745	2,972,716	5,564,503	4,983,737	8,783,192	9,272,326	7,660,159	8,428,559	
	単 価		176	147	189	186	161	138	136	189	234	297	243	156	121	
			96.9%	82.6%	80.6%	76.4%	94.1%	97.8%	94.8%	131.3%	58.7%	75.3%	131.8%	102.0%	168.5%	
	前年対比		132.3%	123.1%	131.6%	115.1%	147.7%	95.3%	104.8%	211.8%	76.9%	108.4%	232.9%	159.5%	147.6%	
			8.4%	38,020	0	660	9,390	18,035	7,034	308	300	600	1,534	160	0	0
	市 内		6.3%	5,027,748	0	141,372	1,572,629	2,362,032	662,426	10,260	8,100	77,814	185,555	7,560	0	0
			0.1%	620	0	0	0	190	0	40	0	0	390	0	0	0
	三股町		0.1%	83,700	0	0	0	15,120	0	864	0	0	67,716	0	0	0
			0.0%	0	0	0	0	0	0	0	0	0	0	0	0	0
	西諸県郡		0.0%	0	0	0	0	0	0	0	0	0	0	0	0	0
			0.0%	0	0	0	0	0	0	0	0	0	0	0	0	0
	県 内		7.5%	33,784	60	262	9,715	11,563	7,084	3,886	540	30	333	92	142	77
			7.7%	6,169,205	9,899	69,223	1,853,509	2,095,793	1,171,889	656,478	135,756	8,262	91,028	22,450	34,182	20,736
	曾於市		3.8%	16,973	0	0	6,150	7,940	672	856	178	515	662	0	0	0
			3.0%	2,378,241	0	0	1,005,048	1,117,368	51,246	63,088	2,614	61,182	77,695	0	0	0
	霧島市		0.1%	290	0	0	0	0	0	290	0	0	0	0	0	0
			0.0%	5,940	0	0	0	0	0	5,940	0	0	0	0	0	0
	鹿児島県内		0.5%	2,290	0	30	520	50	960	200	0	100	320	110	0	0
			0.5%	430,596	0	8,100	106,704	10,152	177,660	16,956	0	18,360	89,100	3,564	0	0
	熊 本		0.5%	2,157	0	0	966	10	150	0	21	0	1,010	0	0	0
			0.6%	455,220	0	0	177,876	864	9,720	0	3,780	0	262,980	0	0	0
	大 分		0.0%	0	0	0	0	0	0	0	0	0	0	0	0	0
			0.0%	0	0	0	0	0	0	0	0	0	0	0	0	0
	福 岡		0.0%	0	0	0	0	0	0	0	0	0	0	0	0	0
			0.0%	0	0	0	0	0	0	0	0	0	0	0	0	0
	佐 賀		0.0%	0	0	0	0	0	0	0	0	0	0	0	0	0
			0.0%	0	0	0	0	0	0	0	0	0	0	0	0	0
長 崎		1.0%	4,540	0	0	0	1,550	2,990	0	0	0	0	0	0	0	
		0.9%	690,444	0	0	0	308,988	381,456	0	0	0	0	0	0	0	
沖 縄		0.0%	100	0	100	0	0	0	0	0	0	0	0	0	0	
		0.0%	10,800	0	10,800	0	0	0	0	0	0	0	0	0	0	
その他 県 外		78.1%	353,040	39,060	45,940	8,120	7,680	5,805	16,300	28,395	20,080	25,370	37,860	49,110	69,320	
		80.9%	64,488,512	5,732,330	8,639,776	1,780,326	1,654,560	948,348	2,219,130	5,414,253	4,818,119	8,009,118	9,238,752	7,625,977	8,407,823	

上段:数量Kg

下段:金額円

品目名	産地名	産地別割合	合計	4月	5月	6月	7月	8月	9月	10月	11月	12月	1月	2月	3月	
な す	合 計	100%	170,282	14,573	17,885	23,077	26,015	19,135	17,869	14,919	8,669	8,003	5,835	5,652	8,653	
		100%	42,532,829	3,519,829	4,276,732	4,427,733	4,055,190	5,848,276	5,021,430	3,513,914	2,438,957	2,683,016	1,860,837	2,156,793	2,730,122	
	単 価		250	242	239	192	156	306	281	236	281	335	319	382	316	
			88.7%	116.7%	88.1%	104.0%	101.8%	63.8%	111.5%	91.6%	61.3%	92.4%	74.1%	81.0%	75.4%	
	前年対比		109.1%	107.7%	113.0%	127.1%	114.7%	156.5%	130.1%	100.8%	58.6%	88.4%	96.1%	111.9%	98.1%	
			33.2%	56,523	3,668	2,732	9,620	16,015	8,283	8,024	1,888	965	1,282	2,005	1,462	578
	市 内		28.1%	11,943,743	777,049	562,823	1,801,197	2,262,207	2,286,946	1,875,332	317,305	182,018	452,262	634,737	609,542	182,325
			0.0%	0	0	0	0	0	0	0	0	0	0	0	0	0
	三股町		0.0%	0	0	0	0	0	0	0	0	0	0	0	0	0
			0.0%	0	0	0	0	0	0	0	0	0	0	0	0	0
	西諸県郡		0.0%	0	0	0	0	0	0	0	0	0	0	0	0	0
			0.0%	0	0	0	0	0	0	0	0	0	0	0	0	0
	県 内		7.8%	13,202	833	1,083	1,642	2,780	1,096	1,387	1,075	758	534	465	815	735
			10.9%	4,652,960	257,818	350,685	512,789	628,331	415,887	581,255	352,449	300,200	290,758	211,518	424,818	326,452
	曾於市		21.8%	37,045	3,594	4,865	3,732	2,542	4,165	2,980	2,139	1,625	3,713	2,423	2,192	3,075
			23.1%	9,831,681	791,424	950,157	533,542	439,948	1,525,883	926,121	587,563	462,845	1,201,262	765,806	759,780	887,350
	霧島市		0.0%	1	0	0	0	0	0	1	0	0	0	0	0	0
			0.0%	842	0	0	0	0	0	842	0	0	0	0	0	0
	鹿児島県内		0.7%	1,125	0	945	0	90	80	10	0	0	0	0	0	0
			0.8%	321,516	0	249,750	0	9,720	57,996	4,050	0	0	0	0	0	0
熊 本		33.0%	56,123	5,870	7,574	7,301	3,898	5,135	5,407	9,241	4,801	1,904	546	671	3,777	
		32.9%	13,984,495	1,527,974	1,961,948	1,392,384	534,265	1,417,868	1,599,486	2,123,421	1,358,073	554,572	123,928	218,851	1,171,725	
大 分		0.1%	147	0	0	0	0	0	0	0	24	123	0	0	0	
		0.2%	66,010	0	0	0	0	0	0	0	11,664	54,346	0	0	0	
福 岡		0.0%	19	0	0	0	9	0	0	10	0	0	0	0	0	
		0.0%	4,212	0	0	0	1,620	0	0	2,592	0	0	0	0	0	
佐 賀		0.0%	30	0	0	0	0	0	30	0	0	0	0	0	0	
		0.1%	22,032	0	0	0	0	0	22,032	0	0	0	0	0	0	
長 崎		0.0%	0	0	0	0	0	0	0	0	0	0	0	0	0	
		0.0%	0	0	0	0	0	0	0	0	0	0	0	0	0	
沖 縄		0.0%	0	0	0	0	0	0	0	0	0	0	0	0	0	
		0.0%	0	0	0	0	0	0	0	0	0	0	0	0	0	
その他 県 外		3.6%	6,068	608	686	782	680	375	30	566	496	447	396	512	489	
		4.0%	1,705,338	165,564	201,369	187,821	179,099	143,696	12,312	130,584	124,157	129,816	124,848	143,802	162,270	

上段:数量Kg

下段:金額円

品目名	産地名	産地別割合	合計	4月	5月	6月	7月	8月	9月	10月	11月	12月	1月	2月	3月	
ト マ ト	合 計	100%	518,477	48,944	65,790	53,039	48,656	47,036	33,642	40,603	36,617	39,520	31,635	32,209	40,787	
		100%	147,326,624	12,913,511	14,950,632	9,740,892	8,964,535	10,873,186	15,476,992	15,147,891	9,774,525	12,108,978	9,787,954	11,971,543	15,615,985	
	単 価		284	264	227	184	184	231	460	373	267	306	309	372	383	
			88.5%	99.5%	100.6%	103.3%	137.0%	100.2%	90.7%	41.8%	77.2%	109.6%	91.0%	90.5%	82.4%	
	前年対比		97.7%	87.8%	113.0%	90.1%	89.4%	78.7%	93.8%	104.6%	87.2%	92.2%	106.6%	114.6%	118.1%	
			12.2%	63,437	6,619	10,744	10,923	5,604	757	252	1,581	1,313	5,404	7,749	6,332	6,158
	市 内		14.1%	20,734,156	2,587,450	2,752,564	2,124,312	1,091,200	197,381	173,145	763,086	520,809	2,133,306	2,713,969	2,658,982	3,017,952
			3.3%	17,281	2,488	1,168	2,026	3,468	81	1,092	1,048	556	228	428	1,530	3,168
	三股町		2.9%	4,280,947	513,486	241,434	362,394	647,168	12,528	469,962	363,042	124,362	41,904	119,286	481,043	904,338
			2.6%	13,711	3,698	3,888	2,484	696	0	0	72	546	599	637	497	593
	西諸県郡		2.5%	3,619,424	1,025,924	856,700	400,842	109,695	0	0	48,168	276,275	216,345	260,042	200,826	224,607
			36.7%	190,247	15,575	26,689	24,878	14,846	20,872	18,342	16,263	10,044	12,053	9,589	11,117	9,978
	県 内		40.0%	58,904,627	4,100,687	5,890,230	4,335,359	3,419,820	5,681,261	9,111,180	6,893,186	3,640,289	4,243,145	3,254,815	4,108,247	4,226,408
			12.3%	63,624	4,102	10,236	2,360	1,936	895	6,840	7,719	5,541	4,215	5,249	5,796	8,736
	曾於市		12.8%	18,797,431	1,137,391	1,864,264	580,986	331,366	227,556	2,692,894	2,817,223	1,426,895	1,159,822	1,444,446	2,035,260	3,079,328
			0.0%	33	0	0	0	5	8	7	11	2	0	0	0	0
	霧島市		0.0%	6,167	0	0	0	583	605	1,048	3,413	518	0	0	0	0
			16.1%	83,497	10,043	4,947	5,481	13,582	14,852	1,594	2,652	5,426	9,392	3,620	4,545	7,363
	鹿児島県内		13.3%	19,520,853	1,955,362	1,077,894	805,486	2,204,830	3,106,388	891,798	744,336	1,413,612	2,725,056	918,972	1,418,731	2,258,388
			16.0%	83,089	6,404	8,112	4,887	8,118	8,795	4,377	10,571	12,892	7,388	4,362	2,392	4,791
熊 本		13.6%	19,997,378	1,568,371	2,259,770	1,131,513	1,106,467	1,378,169	1,528,175	3,187,116	2,272,070	1,515,885	1,076,424	1,068,454	1,904,964	
		0.6%	3,056	0	0	0	202	776	855	685	298	240	0	0	0	
大 分		0.8%	1,220,319	0	0	0	32,670	269,298	416,820	328,321	99,695	73,515	0	0	0	
		0.0%	200	0	0	0	200	0	0	0	0	0	0	0	0	
福 岡		0.0%	20,736	0	0	0	20,736	0	0	0	0	0	0	0	0	
		0.0%	0	0	0	0	0	0	0	0	0	0	0	0	0	
佐 賀		0.0%	0	0	0	0	0	0	0	0	0	0	0	0	0	
		0.0%	0	0	0	0	0	0	0	0	0	0	0	0	0	
長 崎		0.0%	20	15	5	0	0	0	0	0	0	0	0	0	0	
		0.0%	32,616	24,840	7,776	0	0	0	0	0	0	0	0	0	0	
沖 縄		0.0%	0	0	0	0	0	0	0	0	0	0	0	0	0	
		0.0%	0	0	0	0	0	0	0	0	0	0	0	0	0	
その他 県 外		0.1%	283	0	0	0	0	0	283	0	0	0	0	0	0	
		0.1%	191,970	0	0	0	0	0	191,970	0	0	0	0	0	0	

上段:数量Kg

下段:金額円

品目名	産地名	産地別割合	合計	4月	5月	6月	7月	8月	9月	10月	11月	12月	1月	2月	3月	
ピーマン	合計	100%	207,223	19,428	25,237	21,384	23,108	24,760	18,263	13,116	15,414	13,046	9,254	10,374	13,839	
		100%	70,100,641	5,567,435	4,466,144	3,699,792	5,771,162	7,365,367	7,555,848	4,463,307	5,888,074	6,202,924	5,079,291	6,249,689	7,791,608	
	単価		338	287	177	173	250	297	414	340	382	475	549	602	563	
			68.6%	66.4%	74.0%	92.6%	55.9%	59.7%	65.3%	54.4%	54.9%	66.5%	87.0%	118.9%	103.0%	
	前年対比		72.5%	60.6%	73.8%	66.3%	47.2%	58.8%	68.8%	54.6%	61.1%	86.9%	102.5%	133.1%	140.8%	
			34.7%	71,935	4,198	5,076	4,467	10,541	11,802	10,660	5,176	6,845	2,213	2,227	4,615	4,116
	市内		33.0%	23,109,221	1,093,180	675,386	496,249	2,213,006	3,173,262	3,839,680	1,640,121	2,733,471	1,154,917	1,162,049	2,676,640	2,251,260
			1.2%	2,432	0	0	197	1,733	502	0	0	0	0	0	0	0
	三股町		0.5%	322,915	0	0	36,559	214,515	71,841	0	0	0	0	0	0	0
			4.6%	9,540	357	1,076	1,978	1,975	2,723	765	666	0	0	0	0	0
	西諸県郡		2.7%	1,903,777	77,160	150,149	225,817	300,899	767,157	273,618	108,977	0	0	0	0	0
			35.0%	72,536	8,284	11,866	13,213	6,307	5,480	3,201	3,096	5,469	6,373	2,814	2,075	4,359
	県内		31.6%	22,180,044	2,298,678	1,984,860	1,957,662	1,811,161	1,746,382	1,510,802	937,598	1,746,088	2,565,468	1,640,358	1,305,477	2,675,510
			1.8%	3,728	0	0	0	349	986	1,286	707	265	135	0	0	0
	曾於市		1.5%	1,055,127	0	0	0	94,899	241,812	433,080	175,392	70,524	39,420	0	0	0
			0.0%	7	0	0	0	0	0	2	5	0	0	0	0	0
	霧島市		0.0%	562	0	0	0	0	0	173	389	0	0	0	0	0
			12.8%	26,555	5,407	6,066	276	165	100	20	0	1,255	2,807	3,444	2,950	4,065
	鹿児島県内		12.4%	8,711,218	1,203,880	769,035	181,829	92,826	16,200	8,143	0	300,051	1,128,010	1,598,538	1,556,339	1,856,367
			3.0%	6,288	0	0	10	292	2,064	1,437	2,225	261	0	0	0	0
	熊本		2.8%	1,928,016	0	0	2,592	37,638	485,082	704,862	615,978	81,864	0	0	0	0
			0.1%	224	0	0	0	40	0	0	0	54	98	0	0	32
	大分		0.2%	153,360	0	0	0	8,208	0	0	0	43,416	72,576	0	0	29,160
			4.3%	8,854	724	813	779	877	770	660	795	682	854	524	654	722
	福岡		10.8%	7,536,284	597,521	634,349	545,044	610,319	586,202	595,156	716,839	574,690	826,913	527,580	651,229	670,442
			0.0%	0	0	0	0	0	0	0	0	0	0	0	0	0
	佐賀		0.0%	0	0	0	0	0	0	0	0	0	0	0	0	0
			0.0%	0	0	0	0	0	0	0	0	0	0	0	0	0
長崎		0.0%	0	0	0	0	0	0	0	0	0	0	0	0	0	
		0.0%	0	0	0	0	0	0	0	0	0	0	0	0	0	
沖縄		0.0%	0	0	0	0	0	0	0	0	0	0	0	0	0	
		0.0%	0	0	0	0	0	0	0	0	0	0	0	0	0	
その他県外		2.5%	5,125	459	341	465	829	333	232	446	583	567	246	80	545	
		4.6%	3,200,117	297,016	252,365	254,040	387,691	277,429	190,334	268,013	337,970	415,620	150,766	60,004	308,869	

上段:数量Kg

下段:金額円

品目名	産地名	産地別割合	合計	4月	5月	6月	7月	8月	9月	10月	11月	12月	1月	2月	3月
とうもろこし	合計	100%	25,038	0	4,121	11,959	4,634	1,648	976	1,470	175	56	0	0	0
		100%	5,345,059	0	1,255,688	2,293,670	850,959	420,942	272,603	193,935	42,898	14,364	0	0	0
	単価		213	-	305	192	184	255	279	132	245	257	-	-	-
			75.4%	0.0%	57.8%	70.2%	59.7%	342.0%	420.7%	441.4%	0.0%	0.0%	0.0%	0.0%	0.0%
	前年対比		74.6%	0.0%	64.9%	72.1%	54.0%	237.1%	318.2%	182.3%	0.0%	0.0%	0.0%	0.0%	0.0%
			7.7%	1,939	0	0	1,029	758	31	0	0	65	56	0	0
	市内		6.8%	363,944	0	0	191,732	134,282	3,694	0	0	19,872	14,364	0	0
			3.2%	795	0	288	99	408	0	0	0	0	0	0	0
	三股町		4.0%	213,084	0	123,876	22,356	66,852	0	0	0	0	0	0	0
			0.0%	0	0	0	0	0	0	0	0	0	0	0	0
	西諸県郡		0.0%	0	0	0	0	0	0	0	0	0	0	0	0
			0.0%	0	0	0	0	0	0	0	0	0	0	0	0
	県内		64.5%	16,139	0	3,833	9,764	1,883	643	16	0	0	0	0	0
			66.1%	3,532,591	0	1,131,812	1,881,596	378,562	132,759	7,862	0	0	0	0	0
	曾於市		7.2%	1,812	0	0	2	408	0	0	1,402	0	0	0	0
			3.9%	210,006	0	0	270	39,312	0	0	170,424	0	0	0	0
	霧島市		3.0%	761	0	0	761	0	0	0	0	0	0	0	0
			2.9%	153,533	0	0	153,533	0	0	0	0	0	0	0	0
	鹿児島県内		1.1%	273	0	0	48	225	0	0	0	0	0	0	0
			0.8%	43,092	0	0	5,184	37,908	0	0	0	0	0	0	0
	熊本		4.2%	1,054	0	0	256	488	0	150	50	110	0	0	0
			3.4%	179,301	0	0	38,999	56,235	0	45,360	15,681	23,026	0	0	0
	大分		2.5%	616	0	0	0	464	152	0	0	0	0	0	0
			3.2%	172,584	0	0	0	137,808	34,776	0	0	0	0	0	0
	福岡		0.0%	0	0	0	0	0	0	0	0	0	0	0	0
			0.0%	0	0	0	0	0	0	0	0	0	0	0	0
	佐賀		0.0%	0	0	0	0	0	0	0	0	0	0	0	0
			0.0%	0	0	0	0	0	0	0	0	0	0	0	0
長崎		0.0%	0	0	0	0	0	0	0	0	0	0	0	0	
		0.0%	0	0	0	0	0	0	0	0	0	0	0	0	
沖縄		0.0%	0	0	0	0	0	0	0	0	0	0	0	0	
		0.0%	0	0	0	0	0	0	0	0	0	0	0	0	
その他県外		6.6%	1,650	0	0	0	0	822	810	18	0	0	0	0	
		8.9%	476,924	0	0	0	0	249,713	219,381	7,830	0	0	0	0	

上段:数量Kg

下段:金額円

品目名	産地名	産地別割合	合計	4月	5月	6月	7月	8月	9月	10月	11月	12月	1月	2月	3月	
いんげん	合計	100%	8,701	483	1,370	1,684	863	134	220	1,326	997	693	293	338	301	
		100%	5,745,247	387,976	841,531	705,790	471,151	170,231	240,019	768,984	670,131	516,332	278,177	354,490	340,435	
	単価		660	804	614	419	546	1,267	1,093	580	672	745	948	1,050	1,131	
			73.6%	39.3%	48.7%	79.6%	135.7%	67.4%	116.8%	119.8%	65.8%	53.2%	110.4%	150.6%	130.4%	
	前年対比		77.7%	37.8%	61.1%	94.1%	111.0%	65.0%	68.7%	98.2%	78.2%	81.0%	77.9%	122.3%	118.9%	
			4.3%	378	0	0	208	85	0	30	13	6	0	5	31	0
	市内		2.8%	161,475	0	0	71,765	30,515	972	24,559	7,398	3,240	0	2,268	20,758	0
			1.3%	110	0	0	39	61	0	0	0	3	4	2	0	0
	三股町		1.4%	82,465	0	0	27,627	46,570	0	0	0	2,317	4,104	1,847	0	0
			0.0%	0	0	0	0	0	0	0	0	0	0	0	0	0
	西諸県郡		0.0%	0	0	0	0	0	0	0	0	0	0	0	0	0
			5.8%	509	0	5	30	378	31	12	25	0	25	4	0	0
	県内		3.2%	182,975	0	4,617	6,253	89,156	43,979	7,775	8,623	0	15,660	6,912	0	0
			13.9%	1,208	108	551	349	67	0	10	103	21	0	0	0	0
	曾於市		9.9%	569,068	48,481	262,699	160,423	28,344	0	7,388	53,827	7,906	0	0	0	0
			0.4%	32	0	31	0	1	0	0	0	0	0	0	0	0
	霧島市		0.3%	17,798	0	17,712	0	86	0	0	0	0	0	0	0	0
			67.4%	5,867	375	783	1,057	135	0	65	1,087	915	641	283	246	281
	鹿児島県内		72.8%	4,180,503	339,495	556,503	439,722	100,526	0	61,247	659,802	646,084	482,247	267,150	297,768	329,959
			4.6%	404	0	0	0	108	103	55	82	52	4	0	0	0
	熊本		6.6%	376,975	0	0	0	130,594	125,280	76,032	32,152	10,584	2,333	0	0	0
			0.0%	0	0	0	0	0	0	0	0	0	0	0	0	0
	大分		0.0%	0	0	0	0	0	0	0	0	0	0	0	0	0
			0.0%	0	0	0	0	0	0	0	0	0	0	0	0	0
	福岡		0.0%	0	0	0	0	0	0	0	0	0	0	0	0	0
			0.0%	0	0	0	0	0	0	0	0	0	0	0	0	0
	佐賀		0.0%	0	0	0	0	0	0	0	0	0	0	0	0	0
			0.0%	0	0	0	0	0	0	0	0	0	0	0	0	0
長崎		0.0%	0	0	0	0	0	0	0	0	0	0	0	0	0	
		0.0%	0	0	0	0	0	0	0	0	0	0	0	0	0	
沖縄		0.0%	0	0	0	0	0	0	0	0	0	0	0	0	0	
		0.0%	0	0	0	0	0	0	0	0	0	0	0	0	0	
その他県外		2.2%	193	0	0	0	28	0	48	17	0	20	0	60	20	
		3.0%	173,988	0	0	0	45,360	0	63,018	7,182	0	11,988	0	35,964	10,476	

上段:数量Kg

下段:金額円

品目名	産地名	産地別割合	合計	4月	5月	6月	7月	8月	9月	10月	11月	12月	1月	2月	3月	
実えんどう	合計	100%	6,315	1,822	2,119	76	65	21	8	270	322	305	420	629	260	
		100%	5,588,470	1,735,140	1,480,720	114,767	130,572	48,600	23,382	92,599	266,944	269,326	390,700	717,963	317,757	
	単価		885	952	699	1,507	2,020	2,314	3,118	343	829	882	930	1,142	1,222	
			71.0%	82.2%	95.1%	24.2%	89.0%	37.0%	92.0%	832.3%	248.3%	63.4%	48.2%	34.2%	40.6%	
	前年対比		65.5%	74.6%	98.6%	28.2%	73.7%	45.0%	72.7%	89.4%	147.0%	41.3%	45.2%	48.0%	47.0%	
			11.7%	740	25	699	16	0	0	0	0	0	0	0	0	0
	市内		7.8%	434,938	22,583	400,874	10,833	0	0	0	0	0	0	0	0	648
			4.7%	297	13	121	5	0	0	0	0	17	0	0	22	119
	三股町		4.6%	254,826	10,217	70,125	3,564	0	0	0	0	6,134	0	0	43,470	121,316
			0.0%	0	0	0	0	0	0	0	0	0	0	0	0	0
	西諸県郡		0.0%	0	0	0	0	0	0	0	0	0	0	0	0	0
			25.1%	1,584	440	1,104	1	21	0	2	0	0	0	8	3	6
	県内		24.8%	1,385,215	481,787	869,818	432	4,104	0	1,134	0	0	0	11,092	6,156	10,692
			0.2%	10	0	10	0	0	0	0	0	0	0	0	0	0
	曾於市		0.1%	4,644	0	4,644	0	0	0	0	0	0	0	0	0	0
			0.0%	0	0	0	0	0	0	0	0	0	0	0	0	0
	霧島市		0.0%	0	0	0	0	0	0	0	0	0	0	0	0	0
			51.6%	3,262	1,274	85	0	0	0	0	253	305	305	412	559	69
	鹿児島県内		53.5%	2,987,515	1,169,253	71,323	0	0	0	0	74,671	260,810	269,326	379,608	629,252	133,272
			4.4%	277	70	88	8	0	0	0	0	0	0	0	45	66
	熊本		3.4%	191,030	51,300	43,632	5,184	0	0	0	0	0	0	0	39,085	51,829
			0.0%	0	0	0	0	0	0	0	0	0	0	0	0	0
	大分		0.0%	0	0	0	0	0	0	0	0	0	0	0	0	0
			0.0%	0	0	0	0	0	0	0	0	0	0	0	0	0
	福岡		0.0%	2	0	2	0	0	0	0	0	0	0	0	0	0
			0.1%	3,888	0	3,888	0	0	0	0	0	0	0	0	0	0
	佐賀		0.0%	0	0	0	0	0	0	0	0	0	0	0	0	0
			0.0%	0	0	0	0	0	0	0	0	0	0	0	0	0
長崎		0.0%	2	0	2	0	0	0	0	0	0	0	0	0	0	
		0.1%	3,456	0	3,456	0	0	0	0	0	0	0	0	0	0	
沖縄		0.0%	0	0	0	0	0	0	0	0	0	0	0	0	0	
		0.0%	0	0	0	0	0	0	0	0	0	0	0	0	0	
その他県外		2.3%	142	0	8	47	44	21	6	17	0	0	0	0	0	
		5.8%	322,958	0	12,960	94,754	126,468	48,600	22,248	17,928	0	0	0	0	0	

上段:数量Kg

下段:金額円

品目名	産地名	産地別割合	合計	4月	5月	6月	7月	8月	9月	10月	11月	12月	1月	2月	3月	
空豆	合計	100%	4,397	1,827	2,273	15	0	0	0	4	0	4	17	88	169	
		100%	1,544,810	663,408	571,118	10,314	0	0	0	216	0	9,072	22,410	100,764	167,508	
	単価		351	363	251	688	-	-	-	54	-	2,268	1,318	1,145	991	
			78.8%	93.3%	76.8%	176.5%	0.0%	0.0%	0.0%	0.0%	0.0%	0.0%	0.0%	850.0%	48.1%	36.7%
	前年対比		91.9%	97.9%	89.1%	288.9%	0.0%	0.0%	0.0%	0.0%	0.0%	0.0%	0.0%	970.1%	82.4%	72.0%
			32.9%	1,446	130	1,312	0	0	0	0	4	0	0	0	0	0
	市内		20.4%	315,862	42,552	273,094	0	0	0	0	216	0	0	0	0	0
			2.2%	97	0	97	0	0	0	0	0	0	0	0	0	0
	三股町		2.1%	32,438	0	32,438	0	0	0	0	0	0	0	0	0	0
			0.0%	0	0	0	0	0	0	0	0	0	0	0	0	0
	西諸県郡		0.0%	0	0	0	0	0	0	0	0	0	0	0	0	0
			0.0%	0	0	0	0	0	0	0	0	0	0	0	0	0
	県内		7.9%	348	101	231	3	0	0	0	0	0	0	1	12	0
			11.1%	171,601	50,360	95,537	1,080	0	0	0	0	0	0	2,484	22,140	0
	曾於市		0.0%	0	0	0	0	0	0	0	0	0	0	0	0	0
			0.0%	0	0	0	0	0	0	0	0	0	0	0	0	0
	霧島市		0.0%	1	0	1	0	0	0	0	0	0	0	0	0	0
			0.0%	130	0	130	0	0	0	0	0	0	0	0	0	0
	鹿児島県内		44.5%	1,957	1,596	96	0	0	0	0	0	0	4	16	76	169
			57.6%	889,425	570,496	43,799	0	0	0	0	0	0	9,072	19,926	78,624	167,508
	熊本		12.1%	532	0	532	0	0	0	0	0	0	0	0	0	0
			8.0%	123,906	0	123,906	0	0	0	0	0	0	0	0	0	0
	大分		0.0%	0	0	0	0	0	0	0	0	0	0	0	0	0
			0.0%	0	0	0	0	0	0	0	0	0	0	0	0	0
	福岡		0.0%	0	0	0	0	0	0	0	0	0	0	0	0	0
			0.0%	0	0	0	0	0	0	0	0	0	0	0	0	0
	佐賀		0.0%	0	0	0	0	0	0	0	0	0	0	0	0	0
			0.0%	0	0	0	0	0	0	0	0	0	0	0	0	0
長崎		0.1%	4	0	4	0	0	0	0	0	0	0	0	0	0	
		0.1%	2,214	0	2,214	0	0	0	0	0	0	0	0	0	0	
沖縄		0.0%	0	0	0	0	0	0	0	0	0	0	0	0	0	
		0.0%	0	0	0	0	0	0	0	0	0	0	0	0	0	
その他県外		0.3%	12	0	0	12	0	0	0	0	0	0	0	0	0	
		0.6%	9,234	0	0	9,234	0	0	0	0	0	0	0	0	0	

上段:数量Kg

下段:金額円

品目名	産地名	産地別割合	合計	4月	5月	6月	7月	8月	9月	10月	11月	12月	1月	2月	3月	
えだ豆	合計	100%	15,870	8	6	101	15,522	12	63	86	57	0	0	0	16	
		100%	421,997	3,931	4,752	58,094	249,963	7,560	49,248	30,197	8,143	0	0	0	10,109	
	単価		27	504	792	578	16	617	777	351	144	-	-	-	648	
			2610.7%	0.0%	22.9%	154.6%	4526.1%	21.3%	151.7%	117.1%	5650.0%	0.0%	0.0%	0.0%	0.0%	
	前年対比		140.6%	0.0%	27.5%	169.9%	157.8%	16.2%	179.4%	187.8%	7755.2%	0.0%	0.0%	0.0%	0.0%	
			0.7%	115	0	0	0	3	0	0	63	49	0	0	0	0
	市内		5.2%	22,151	0	0	0	918	0	0	13,090	8,143	0	0	0	0
			0.1%	20	0	0	0	14	0	0	6	0	0	0	0	0
	三股町		1.0%	4,331	0	0	0	994	0	0	3,337	0	0	0	0	0
			0.0%	0	0	0	0	0	0	0	0	0	0	0	0	0
	西諸県郡		0.0%	0	0	0	0	0	0	0	0	0	0	0	0	0
			0.0%	0	0	0	0	0	0	0	0	0	0	0	0	0
	県内		2.3%	359	0	0	86	265	9	0	0	0	0	0	0	0
			50.6%	213,567	0	0	44,054	162,936	6,577	0	0	0	0	0	0	0
	曾於市		95.1%	15,088	0	0	0	15,084	3	0	0	0	0	0	0	0
			12.3%	52,014	0	0	0	51,031	983	0	0	0	0	0	0	0
	霧島市		0.0%	0	0	0	0	0	0	0	0	0	0	0	0	0
			0.0%	0	0	0	0	0	0	0	0	0	0	0	0	0
	鹿児島県内		0.0%	0	0	0	0	0	0	0	0	0	0	0	0	0
			0.0%	0	0	0	0	0	0	0	0	0	0	0	0	0
熊本		0.8%	126	0	0	0	126	0	0	0	0	0	0	0	0	
		6.4%	27,172	0	0	0	27,172	0	0	0	0	0	0	0	0	
大分		0.0%	0	0	0	0	0	0	0	0	0	0	0	0	0	
		0.0%	0	0	0	0	0	0	0	0	0	0	0	0	0	
福岡		0.3%	45	0	0	15	30	0	0	0	0	0	0	0	0	
		5.0%	20,952	0	0	14,040	6,912	0	0	0	0	0	0	0	0	
佐賀		0.0%	0	0	0	0	0	0	0	0	0	0	0	0	0	
		0.0%	0	0	0	0	0	0	0	0	0	0	0	0	0	
長崎		0.0%	0	0	0	0	0	0	0	0	0	0	0	0	0	
		0.0%	0	0	0	0	0	0	0	0	0	0	0	0	0	
沖縄		0.0%	0	0	0	0	0	0	0	0	0	0	0	0	0	
		0.0%	0	0	0	0	0	0	0	0	0	0	0	0	0	
その他県外		0.7%	117	8	6	0	0	0	63	17	8	0	0	0	16	
		19.4%	81,810	3,931	4,752	0	0	0	49,248	13,770	0	0	0	0	10,109	

上段:数量Kg

下段:金額円

品目名	産地名	産地別割合	合計	4月	5月	6月	7月	8月	9月	10月	11月	12月	1月	2月	3月	
甘 藷	合 計	100%	322,067	22,914	22,852	19,843	22,113	26,429	27,921	31,485	30,596	33,133	27,491	26,347	30,946	
		100%	42,942,926	2,937,289	3,057,504	2,811,432	3,029,979	3,567,036	3,637,063	3,819,972	3,761,933	4,060,702	4,281,789	3,842,728	4,135,499	
	単 価		133	128	134	142	137	135	130	121	123	123	156	146	134	
			12.2%	118.7%	122.2%	86.3%	85.2%	107.7%	5.8%	4.8%	3.3%	10.8%	48.0%	56.9%	47.3%	
	前年対比		24.0%	119.9%	115.7%	114.6%	100.8%	178.8%	10.1%	8.8%	6.9%	21.6%	100.3%	97.3%	80.1%	
			10.2%	32,735	476	515	340	131	2,252	2,293	9,111	9,017	2,657	1,320	1,099	3,524
	市 内		5.6%	2,405,836	31,438	24,624	15,228	22,432	276,362	154,937	747,577	510,178	209,077	195,197	59,594	159,192
			0.1%	350	0	0	0	0	0	0	0	0	350	0	0	0
	三股町		0.0%	11,232	0	0	0	0	0	0	0	0	11,232	0	0	0
			0.1%	215	215	0	0	0	0	0	0	0	0	0	0	0
	西諸県郡		0.0%	11,232	11,232	0	0	0	0	0	0	0	0	0	0	0
			15.0%	48,441	2,512	4,198	425	6,253	5,248	3,468	4,205	2,357	3,783	4,305	4,429	7,258
	県 内		17.4%	7,481,427	457,315	627,590	90,234	505,109	839,505	602,370	621,011	408,795	536,652	777,168	854,939	1,160,739
			56.9%	183,159	14,473	12,794	12,127	11,493	16,418	18,025	11,487	12,500	19,143	17,238	17,994	19,469
	曾於市		48.0%	20,622,861	1,433,260	1,283,656	1,207,753	1,499,424	2,010,000	2,051,278	1,169,435	1,319,523	1,851,357	2,080,708	2,124,783	2,591,684
			0.0%	0	0	0	0	0	0	0	0	0	0	0	0	0
	霧島市		0.0%	0	0	0	0	0	0	0	0	0	0	0	0	0
			7.7%	24,947	615	640	583	929	2,511	2,910	4,862	5,199	4,721	1,928	10	40
	鹿児島県内		10.6%	4,573,405	69,768	49,140	91,396	143,942	441,169	532,396	791,197	1,111,147	879,228	457,704	2,916	3,402
			10.0%	32,162	4,623	4,705	6,368	3,307	0	1,225	1,820	1,524	2,420	2,700	2,815	655
	熊 本		18.2%	7,818,033	934,276	1,072,494	1,406,821	859,072	0	296,082	490,752	412,290	554,256	771,012	800,496	220,482
			0.0%	60	0	0	0	0	0	0	0	0	60	0	0	0
	大 分		0.0%	18,900	0	0	0	0	0	0	0	0	18,900	0	0	0
			0.0%	0	0	0	0	0	0	0	0	0	0	0	0	0
	福 岡		0.0%	0	0	0	0	0	0	0	0	0	0	0	0	0
			0.0%	0	0	0	0	0	0	0	0	0	0	0	0	0
	佐 賀		0.0%	0	0	0	0	0	0	0	0	0	0	0	0	0
			0.0%	0	0	0	0	0	0	0	0	0	0	0	0	0
長 崎		0.0%	0	0	0	0	0	0	0	0	0	0	0	0	0	
		0.0%	0	0	0	0	0	0	0	0	0	0	0	0	0	
沖 縄		0.0%	0	0	0	0	0	0	0	0	0	0	0	0	0	
		0.0%	0	0	0	0	0	0	0	0	0	0	0	0	0	
その他 県 外		0.0%	0	0	0	0	0	0	0	0	0	0	0	0	0	
		0.0%	0	0	0	0	0	0	0	0	0	0	0	0	0	

上段:数量Kg

下段:金額円

品目名	産地名	産地別割合	合計	4月	5月	6月	7月	8月	9月	10月	11月	12月	1月	2月	3月	
馬 鈴 薯	合計	100%	1,075,169	134,043	143,565	81,795	60,364	53,130	72,485	88,147	70,006	91,021	99,744	80,862	100,010	
		100%	126,140,386	14,559,093	15,336,598	7,879,809	7,313,826	6,227,056	9,187,139	9,167,472	7,091,615	9,380,308	9,489,824	9,464,051	21,043,595	
	単価		117	109	107	96	121	117	127	104	101	103	95	117	210	
	前年対比		53.1%	38.1%	50.2%	95.3%	63.6%	27.7%	16.4%	103.8%	74.1%	69.1%	129.5%	86.3%	110.6%	
			57.0%	51.2%	101.2%	128.8%	48.7%	17.3%	16.3%	83.3%	65.0%	65.2%	129.6%	111.6%	177.2%	
	市内		10.3%	110,925	38,940	6,827	2,373	853	514	0	50	320	400	0	11,975	48,675
			15.5%	19,539,183	4,967,341	726,893	116,413	56,986	75,139	0	6,415	31,514	25,488	0	2,017,570	11,515,424
	三股町		0.1%	1,293	0	5	1,133	0	0	0	0	0	0	155	0	0
			0.0%	51,926	0	162	42,692	0	0	0	0	0	0	9,072	0	0
	西諸県郡		0.0%	0	0	0	0	0	0	0	0	0	0	0	0	0
			0.0%	0	0	0	0	0	0	0	0	0	0	0	0	0
	県内		5.6%	59,702	1,045	5,774	9,863	3,934	28,160	1,670	1,890	0	4,050	72	500	2,744
			4.5%	5,631,123	141,858	660,960	831,254	361,822	2,375,949	176,472	119,696	0	437,994	2,506	53,730	468,882
	曾於市		0.0%	485	0	0	80	75	210	120	0	0	0	0	0	0
			0.0%	27,648	0	0	2,106	1,458	12,744	11,340	0	0	0	0	0	0
	霧島市		0.6%	6,775	2,540	2,520	620	225	0	50	0	0	0	240	280	300
			0.5%	585,792	309,744	126,684	24,030	9,126	0	2,700	0	0	0	16,740	15,768	81,000
	鹿児島県内		31.0%	333,382	91,348	120,970	13,320	2,710	3,520	5,530	3,550	1,710	15,755	19,760	16,838	38,371
			30.3%	38,201,548	9,134,102	12,793,833	1,071,306	355,752	491,184	635,742	408,424	193,158	1,390,284	1,718,366	2,167,916	7,841,481
	熊本		0.1%	1,014	170	54	390	0	0	0	0	0	400	0	0	0
			0.0%	45,749	6,048	2,873	18,144	0	0	0	0	0	18,684	0	0	0
	大分		0.0%	0	0	0	0	0	0	0	0	0	0	0	0	0
			0.0%	0	0	0	0	0	0	0	0	0	0	0	0	0
	福岡		0.3%	2,770	0	0	380	1,870	520	0	0	0	0	0	0	0
			0.3%	423,911	0	0	72,792	268,877	82,242	0	0	0	0	0	0	0
	佐賀		0.0%	0	0	0	0	0	0	0	0	0	0	0	0	0
			0.0%	0	0	0	0	0	0	0	0	0	0	0	0	0
長崎		15.8%	169,587	0	7,416	53,636	50,598	3,380	190	0	580	16,457	9,533	27,759	40	
		15.3%	19,251,327	0	1,025,193	5,701,072	6,238,907	212,922	31,266	0	74,088	1,866,164	1,097,792	2,997,875	6,048	
沖縄		0.0%	0	0	0	0	0	0	0	0	0	0	0	0	0	
		0.0%	0	0	0	0	0	0	0	0	0	0	0	0	0	
その他 県外		36.2%	389,237	0	0	0	100	16,826	64,925	82,657	67,396	53,959	69,984	23,510	9,880	
		33.6%	42,382,179	0	0	0	20,898	2,976,876	8,329,619	8,632,937	6,792,855	5,641,694	6,645,348	2,211,192	1,130,760	

上段:数量Kg

下段:金額円

品目名	産地名	産地別割合	合計	4月	5月	6月	7月	8月	9月	10月	11月	12月	1月	2月	3月	
里芋	合計	100%	1,705,932	327,639	7,386	170,452	178,907	69,932	423,840	147,786	71,113	31,896	16,775	14,860	245,347	
		100%	234,687,945	49,072,952	2,004,938	24,918,453	23,951,464	13,025,113	50,260,917	20,048,607	9,864,065	5,019,842	2,126,749	2,440,265	31,954,580	
	単価		138	150	271	146	134	186	119	136	139	157	127	164	130	
			38.8%	47.9%	2.2%	75.4%	59.2%	26.4%	153.7%	67.6%	21.0%	6.8%	4.4%	6.5%	37.0%	
	前年対比		48.6%	102.5%	6.1%	89.1%	61.2%	51.1%	182.6%	57.2%	29.1%	9.8%	4.3%	7.3%	40.0%	
			92.6%	1,579,783	326,554	2,527	165,253	165,661	50,884	383,987	139,780	65,129	20,834	12,950	7,431	238,793
	市内		88.9%	208,533,418	48,676,384	884,168	23,076,042	20,807,901	7,931,576	43,617,024	18,761,096	8,728,554	2,639,792	1,523,618	969,019	30,918,244
			0.5%	8,838	25	0	0	0	326	1,251	1,893	999	2,203	1,175	667	299
	三股町		0.5%	1,231,578	9,720	0	0	0	76,518	167,670	322,499	118,098	284,580	135,540	74,876	42,077
			0.6%	10,310	0	4,020	0	0	0	5,060	920	0	310	0	0	0
	西諸県郡		0.6%	1,523,081	0	816,264	0	0	0	605,880	79,985	0	20,952	0	0	0
			5.0%	85,477	705	419	1,234	6,960	17,672	33,150	4,570	3,471	5,676	2,280	5,755	3,585
	県内		7.9%	18,511,108	327,726	229,446	566,023	1,770,201	4,664,906	5,800,143	779,317	472,889	1,508,738	428,171	1,268,676	694,872
			0.4%	7,008	320	160	5	25	263	252	591	218	1,713	290	936	2,235
	曾於市		0.4%	918,986	56,368	37,476	216	6,642	63,634	33,480	103,334	38,642	223,474	33,588	110,009	212,123
			0.0%	255	35	0	0	0	0	0	0	0	100	0	60	60
	霧島市		0.0%	24,516	2,754	0	0	-2,268	0	0	0	0	13,878	0	7,560	2,592
			0.7%	11,821	0	260	3,960	6,261	787	140	12	0	25	0	1	375
	鹿児島県内		1.3%	3,100,580	0	37,584	1,276,172	1,368,988	288,479	36,720	1,944	0	5,400	0	621	84,672
			0.0%	100	0	0	0	0	0	0	20	0	0	80	0	0
熊本		0.0%	6,264	0	0	0	0	0	0	432	0	0	5,832	0	0	
		0.0%	0	0	0	0	0	0	0	0	0	0	0	0	0	
大分		0.0%	0	0	0	0	0	0	0	0	0	0	0	0	0	
		0.0%	0	0	0	0	0	0	0	0	0	0	0	0	0	
福岡		0.0%	0	0	0	0	0	0	0	0	0	0	0	0	0	
		0.0%	0	0	0	0	0	0	0	0	0	0	0	0	0	
佐賀		0.0%	0	0	0	0	0	0	0	0	0	0	0	0	0	
		0.0%	0	0	0	0	0	0	0	0	0	0	0	0	0	
長崎		0.0%	0	0	0	0	0	0	0	0	0	0	0	0	0	
		0.0%	0	0	0	0	0	0	0	0	0	0	0	0	0	
沖縄		0.0%	0	0	0	0	0	0	0	0	0	0	0	0	0	
		0.0%	0	0	0	0	0	0	0	0	0	0	0	0	0	
その他 県外		0.1%	2,341	0	0	0	0	0	0	0	1,296	1,035	0	10	0	
		0.4%	838,414	0	0	0	0	0	0	0	505,882	323,028	0	9,504	0	

上段:数量Kg

下段:金額円

品目名	産地名	産地別割合	合計	4月	5月	6月	7月	8月	9月	10月	11月	12月	1月	2月	3月	
山 芋	合計	100%	55,411	4,572	3,936	4,210	207	5,358	3,598	4,482	6,509	7,963	3,550	5,970	5,057	
		100%	20,058,203	1,601,565	1,451,520	1,483,758	113,885	2,136,395	1,525,392	1,778,058	2,263,873	2,574,061	1,260,466	2,082,278	1,786,952	
	単価		362	350	369	352	550	399	424	397	348	323	355	349	353	
			93.6%	73.5%	81.9%	97.9%	3.4%	94.8%	86.3%	107.5%	152.3%	101.9%	107.1%	144.5%	119.4%	
	前年対比		98.7%	81.1%	92.2%	112.9%	5.7%	110.7%	103.4%	127.3%	151.1%	85.7%	97.8%	147.9%	123.3%	
			0.3%	166	16	0	0	0	0	0	15	40	13	27	26	29
	市内		0.2%	48,820	5,940	0	0	0	0	0	4,320	10,383	6,210	8,758	6,151	7,058
			0.0%	0	0	0	0	0	0	0	0	0	0	0	0	0
	三股町		0.0%	0	0	0	0	0	0	0	0	0	0	0	0	0
			0.0%	0	0	0	0	0	0	0	0	0	0	0	0	0
	西諸県郡		0.0%	0	0	0	0	0	0	0	0	0	0	0	0	0
			0.0%	0	0	0	0	0	0	0	0	0	0	0	0	0
	県内		4.1%	2,258	100	10	0	0	70	70	130	370	1,034	349	125	0
			5.0%	1,008,013	47,391	3,672	0	0	30,451	30,456	34,128	187,250	399,719	201,895	73,051	0
	曾於市		0.0%	3	0	0	0	0	0	0	0	0	0	0	3	0
			0.0%	864	0	0	0	0	0	0	0	0	0	0	864	0
	霧島市		0.0%	0	0	0	0	0	0	0	0	0	0	0	0	0
			0.0%	0	0	0	0	0	0	0	0	0	0	0	0	0
	鹿児島県内		7.9%	4,396	1,280	1,316	1,120	0	620	0	0	60	0	0	0	0
			6.2%	1,240,245	336,420	373,950	377,892	0	141,264	0	0	10,719	0	0	0	0
	熊本		26.3%	14,583	130	32	0	0	0	0	1,039	1,309	238	2,166	5,250	4,420
			22.9%	4,594,892	33,048	9,504	0	0	0	0	279,288	247,050	53,708	667,764	1,773,252	1,531,278
	大分		0.0%	0	0	0	0	0	0	0	0	0	0	0	0	0
			0.0%	0	0	0	0	0	0	0	0	0	0	0	0	0
	福岡		32.3%	17,910	1,770	2,420	1,510	0	4,110	2,590	1,910	1,790	800	430	240	340
			37.1%	7,451,298	672,624	949,158	602,154	0	1,761,750	1,136,970	878,742	798,984	307,692	149,040	78,840	115,344
	佐賀		0.0%	6	0	0	0	0	0	0	0	0	6	0	0	0
			0.0%	5,832	0	0	0	0	0	0	0	0	5,832	0	0	0
長崎		0.0%	0	0	0	0	0	0	0	0	0	0	0	0	0	
		0.0%	0	0	0	0	0	0	0	0	0	0	0	0	0	
沖縄		0.0%	0	0	0	0	0	0	0	0	0	0	0	0	0	
		0.0%	0	0	0	0	0	0	0	0	0	0	0	0	0	
その他 県外		29.0%	16,089	1,276	158	1,580	207	558	938	1,388	2,940	5,872	578	326	268	
		28.5%	5,708,239	506,142	115,236	503,712	113,885	202,930	357,966	581,580	1,009,487	1,800,900	233,009	150,120	133,272	

上段:数量Kg

下段:金額円

品目名	産地名	産地別割合	合計	4月	5月	6月	7月	8月	9月	10月	11月	12月	1月	2月	3月	
らつきょう	合計	100%	58,295	1,124	14,826	24,885	15,251	873	807	85	6	0	39	54	345	
		100%	11,364,074	570,881	2,654,006	4,512,165	2,890,699	164,852	125,226	8,845	-73,224	0	59,130	76,280	375,214	
	単価		195	508	179	181	190	189	155	104	-12,204	-	1,516	1,413	1,088	
			9.0%	47.6%	15.5%	13.9%	34.2%	3.9%	0.4%	0.1%	0.0%	0.0%	0.0%	164.6%	145.6%	
	前年対比		13.7%	71.4%	19.5%	21.5%	57.0%	5.4%	0.5%	0.1%	-497.5%	0.0%	0.0%	154.1%	143.9%	
			72.8%	42,462	514	10,018	18,503	11,726	841	682	82	6	0	0	8	82
	市内		70.4%	7,994,643	321,893	1,768,731	3,258,933	2,354,533	157,249	106,974	8,683	-73,224	0	0	13,262	77,609
			4.2%	2,454	402	1,507	12	490	0	0	0	0	0	0	0	43
	三股町		5.4%	617,807	186,747	276,156	3,672	85,428	0	0	0	0	0	0	0	65,804
			0.7%	380	0	70	310	0	0	0	0	0	0	0	0	0
	西諸県郡		0.6%	73,008	0	14,472	58,536	0	0	0	0	0	0	0	0	0
			1.5%	856	20	407	314	105	0	0	0	0	0	0	1	9
	県内		2.3%	263,877	5,314	125,107	110,700	16,200	0	0	0	0	0	0	648	5,908
			20.1%	11,724	36	2,813	5,625	2,930	32	125	3	0	0	0	0	160
	曾於市		19.1%	2,173,791	23,555	467,380	1,059,912	434,538	7,603	18,252	162	0	0	0	0	162,389
			0.0%	0	0	0	0	0	0	0	0	0	0	0	0	0
	霧島市		0.0%	0	0	0	0	0	0	0	0	0	0	0	0	0
			0.7%	411	145	10	121	0	0	0	0	0	0	39	45	51
	鹿児島県内		2.0%	229,500	21,924	2,160	20,412	0	0	0	0	0	0	59,130	62,370	63,504
			0.0%	0	0	0	0	0	0	0	0	0	0	0	0	0
	熊本		0.0%	0	0	0	0	0	0	0	0	0	0	0	0	0
			0.0%	0	0	0	0	0	0	0	0	0	0	0	0	0
	大分		0.0%	0	0	0	0	0	0	0	0	0	0	0	0	0
			0.0%	0	0	0	0	0	0	0	0	0	0	0	0	0
	福岡		0.0%	0	0	0	0	0	0	0	0	0	0	0	0	0
			0.0%	0	0	0	0	0	0	0	0	0	0	0	0	0
	佐賀		0.0%	0	0	0	0	0	0	0	0	0	0	0	0	0
			0.0%	0	0	0	0	0	0	0	0	0	0	0	0	0
長崎		0.0%	0	0	0	0	0	0	0	0	0	0	0	0	0	
		0.0%	0	0	0	0	0	0	0	0	0	0	0	0	0	
沖縄		0.0%	8	8	0	0	0	0	0	0	0	0	0	0	0	
		0.1%	11,448	11,448	0	0	0	0	0	0	0	0	0	0	0	
その他県外		0.0%	0	0	0	0	0	0	0	0	0	0	0	0	0	
		0.0%	0	0	0	0	0	0	0	0	0	0	0	0	0	

上段:数量Kg

下段:金額円

品目名	産地名	産地別割合	合計	4月	5月	6月	7月	8月	9月	10月	11月	12月	1月	2月	3月	
しょうが	合計	100%	74,335	3,521	3,070	3,103	3,793	5,246	6,042	7,190	31,099	3,057	2,334	3,427	2,453	
		100%	23,493,113	2,010,799	1,914,203	1,985,622	2,157,045	2,398,963	2,427,840	2,306,438	3,387,881	1,357,604	1,067,390	1,290,420	1,188,908	
	単価		316	571	623	640	569	457	402	321	109	444	457	377	485	
			45.7%	68.9%	74.9%	59.6%	26.7%	83.6%	98.9%	92.9%	43.7%	11.0%	27.7%	112.3%	76.7%	
	前年対比		72.7%	100.3%	111.6%	89.7%	58.7%	101.6%	105.0%	99.0%	100.0%	20.0%	44.4%	87.6%	71.5%	
			40.5%	30,119	470	0	3	0	171	1,503	2,357	22,305	618	750	1,524	418
	市内		13.0%	3,053,435	175,716	0	1,944	0	65,124	436,666	572,221	896,670	133,110	230,796	414,720	126,468
			5.1%	3,784	0	0	0	0	1,032	1,121	1,139	339	153	0	0	0
	三股町		4.0%	932,611	0	0	0	0	278,266	294,705	231,498	102,546	25,596	0	0	0
			7.9%	5,856	0	0	0	0	0	0	0	5,856	0	0	0	0
	西諸県郡		5.6%	1,314,240	0	0	0	0	0	0	0	1,314,240	0	0	0	0
			12.3%	9,159	408	591	1,106	1,599	1,927	816	460	846	43	320	814	229
	県内		23.7%	5,579,397	414,272	592,690	901,250	1,037,582	1,037,092	359,866	138,996	194,952	39,798	221,621	342,326	298,952
			3.4%	2,515	0	0	0	0	0	0	1,361	572	480	0	76	26
	曾於市		2.9%	692,071	0	0	0	0	0	0	363,298	157,604	144,385	0	22,248	4,536
			0.0%	0	0	0	0	0	0	0	0	0	0	0	0	0
	霧島市		0.0%	0	0	0	0	0	0	0	0	0	0	0	0	0
			0.9%	632	0	0	0	0	0	0	251	218	0	92	72	0
	鹿児島県内		1.7%	393,931	0	0	0	0	0	0	178,511	166,820	0	27,000	21,600	0
			4.4%	3,275	105	98	20	472	828	1,262	322	28	40	48	17	35
	熊本		5.8%	1,357,333	42,012	23,976	2,700	214,326	342,684	581,677	108,594	5,616	12,420	10,152	3,132	10,044
			0.0%	0	0	0	0	0	0	0	0	0	0	0	0	0
	大分		0.0%	0	0	0	0	0	0	0	0	0	0	0	0	0
			0.0%	0	0	0	0	0	0	0	0	0	0	0	0	0
	福岡		0.0%	0	0	0	0	0	0	0	0	0	0	0	0	0
			0.0%	0	0	0	0	0	0	0	0	0	0	0	0	0
	佐賀		0.0%	4	0	4	0	0	0	0	0	0	0	0	0	0
			0.0%	3,888	0	3,888	0	0	0	0	0	0	0	0	0	0
長崎		22.4%	16,681	2,273	2,213	1,783	1,558	1,156	1,200	1,116	738	1,135	1,029	840	1,642	
		38.0%	8,932,727	1,257,407	1,213,405	984,688	823,327	609,323	679,488	616,687	441,077	632,280	526,899	447,190	700,956	
沖縄		0.0%	0	0	0	0	0	0	0	0	0	0	0	0	0	
		0.0%	0	0	0	0	0	0	0	0	0	0	0	0	0	
その他県外		3.1%	2,310	264	164	192	164	132	140	184	199	588	96	84	104	
		5.3%	1,233,480	121,392	80,244	95,040	81,810	66,474	75,438	96,633	108,356	370,015	50,922	39,204	47,952	

上段:数量Kg

下段:金額円

品目名	産地名	産地別割合	合計	4月	5月	6月	7月	8月	9月	10月	11月	12月	1月	2月	3月	
にんにく	合計	100%	65,340	5,286	6,511	5,966	6,879	4,796	5,660	5,606	5,531	5,266	3,897	5,501	4,441	
		100%	34,435,119	3,342,411	2,975,489	2,378,143	2,426,632	2,088,019	2,872,953	2,959,577	3,035,492	3,151,466	2,522,285	3,629,934	3,052,718	
	単価		527	632	457	399	353	435	508	528	549	599	647	660	687	
			98.8%	206.5%	98.8%	128.3%	148.9%	84.6%	91.0%	91.5%	111.3%	80.1%	71.3%	121.7%	54.3%	
	前年対比		139.0%	308.3%	129.7%	152.3%	119.6%	102.1%	129.7%	120.4%	218.2%	143.5%	123.2%	173.4%	90.9%	
			1.8%	1,158	0	460	190	240	132	81	23	13	19	0	0	0
	市内		1.8%	616,697	0	208,548	100,975	131,911	85,266	57,845	12,377	8,856	10,919	0	0	0
			0.2%	107	0	0	47	0	0	0	0	0	60	0	0	0
	三股町		0.1%	46,332	0	0	18,846	0	0	0	0	0	27,486	0	0	0
			0.0%	0	0	0	0	0	0	0	0	0	0	0	0	0
	西諸県郡		0.0%	0	0	0	0	0	0	0	0	0	0	0	0	0
			0.0%	0	0	0	0	0	0	0	0	0	0	0	0	0
	県内		2.2%	1,414	129	177	4	26	17	0	410	282	265	64	0	40
			7.7%	2,649,251	318,276	169,679	5,832	45,144	10,692	0	785,160	532,278	522,288	151,470	0	108,432
	曾於市		1.2%	761	0	40	180	316	59	0	0	0	0	43	95	28
			1.1%	364,257	0	26,244	100,861	117,925	27,486	0	0	0	0	21,627	55,264	14,850
	霧島市		0.0%	30	0	20	0	0	10	0	0	0	0	0	0	0
			0.1%	49,745	0	46,548	0	0	3,197	0	0	0	0	0	0	0
	鹿児島県内		9.9%	6,491	894	1,348	373	114	321	1,187	337	341	345	391	434	406
			27.1%	9,320,562	1,007,154	634,057	523,584	226,044	536,652	1,574,613	629,883	599,130	665,183	961,686	1,156,572	806,004
熊本		1.0%	643	0	279	54	0	0	1	29	0	0	80	32	168	
		2.8%	948,920	0	199,530	17,755	0	0	594	22,939	0	0	177,984	86,292	443,826	
大分		0.1%	60	0	0	2	49	9	0	0	0	0	0	0	0	
		0.2%	67,122	0	0	3,240	58,266	5,616	0	0	0	0	0	0	0	
福岡		0.0%	0	0	0	0	0	0	0	0	0	0	0	0	0	
		0.0%	0	0	0	0	0	0	0	0	0	0	0	0	0	
佐賀		0.0%	0	0	0	0	0	0	0	0	0	0	0	0	0	
		0.0%	0	0	0	0	0	0	0	0	0	0	0	0	0	
長崎		0.0%	-8	0	0	0	0	-8	0	0	0	0	0	0	0	
		0.0%	3,240	0	0	0	0	3,240	0	0	0	0	0	0	0	
沖縄		0.1%	80	80	0	0	0	0	0	0	0	0	0	0	0	
		0.3%	86,832	86,832	0	0	0	0	0	0	0	0	0	0	0	
その他県外		83.6%	54,603	4,183	4,187	5,116	6,135	4,255	4,391	4,806	4,895	4,577	3,319	4,940	3,799	
		58.9%	20,282,161	1,930,149	1,690,883	1,607,050	1,847,342	1,415,870	1,239,901	1,509,218	1,895,228	1,925,590	1,209,518	2,331,806	1,679,606	

上段:数量Kg

下段:金額円

品目名	産地名	産地別割合	合計	4月	5月	6月	7月	8月	9月	10月	11月	12月	1月	2月	3月	
玉葱	合計	100%	1,501,440	83,821	103,298	89,793	91,087	90,955	125,426	159,375	144,263	162,789	140,879	150,888	158,867	
		100%	165,152,614	11,304,456	11,740,189	10,331,180	10,958,479	13,867,291	16,361,258	14,786,558	13,400,008	15,798,611	14,103,206	15,530,631	16,970,747	
	単価		110	135	114	115	120	152	130	93	93	97	100	103	107	
	前年対比		99.8%	63.5%	115.9%	81.3%	64.0%	66.4%	104.8%	110.2%	96.7%	127.0%	122.8%	139.9%	122.2%	
			95.7%	112.0%	214.3%	121.7%	93.5%	83.9%	100.8%	90.6%	70.5%	89.5%	85.4%	96.9%	91.9%	
	市内		0.3%	4,439	1,140	919	1,899	166	0	0	0	19	0	226	40	30
			0.3%	475,740	156,870	84,618	195,934	18,867	-194	0	0	2,560	0	14,342	1,512	1,231
	三股町		0.3%	4,073	1,947	1,956	170	0	0	0	0	0	0	0	0	0
			0.2%	321,246	181,003	132,089	8,154	0	0	0	0	0	0	0	0	0
	西諸県郡		0.0%	0	0	0	0	0	0	0	0	0	0	0	0	0
			0.0%	0	0	0	0	0	0	0	0	0	0	0	0	0
	県内		4.3%	64,086	3,610	2,010	2,894	5,060	6,500	4,720	6,260	8,900	4,800	10,980	3,217	5,136
			4.7%	7,726,379	467,365	261,862	304,074	647,946	1,093,392	709,452	575,748	806,760	496,584	1,145,113	465,161	752,922
	曾於市		0.5%	8,185	7,185	1,000	0	0	0	0	0	0	0	0	0	0
			0.6%	923,287	833,863	89,424	0	0	0	0	0	0	0	0	0	0
	霧島市		0.0%	0	0	0	0	0	0	0	0	0	0	0	0	0
			0.0%	0	0	0	0	0	0	0	0	0	0	0	0	0
	鹿児島県内		3.0%	45,599	5,302	19,055	6,985	245	1,660	2,000	0	0	0	0	0	10,352
			3.1%	5,122,851	587,040	2,018,704	827,021	17,118	253,800	259,200	0	0	0	0	0	1,159,968
	熊本		0.2%	3,750	0	0	100	0	0	0	0	0	0	0	0	3,650
			0.1%	233,442	0	0	6,696	0	0	0	0	0	0	0	0	226,746
	大分		0.0%	0	0	0	0	0	0	0	0	0	0	0	0	0
			0.0%	0	0	0	0	0	0	0	0	0	0	0	0	0
	福岡		0.0%	0	0	0	0	0	0	0	0	0	0	0	0	0
			0.0%	0	0	0	0	0	0	0	0	0	0	0	0	0
	佐賀		28.6%	429,753	30,469	59,309	60,944	69,882	60,255	22,413	25,040	22,380	21,940	17,780	21,980	17,360
			31.7%	52,390,372	3,828,638	7,278,281	7,472,422	8,816,560	9,519,848	2,866,887	2,233,440	2,007,482	2,098,116	1,831,572	2,422,980	2,014,146
長崎		0.0%	176	0	0	0	0	176	0	0	0	0	0	0	0	
		0.0%	43,956	0	0	0	0	43,956	0	0	0	0	0	0	0	
沖縄		0.0%	0	0	0	0	0	0	0	0	0	0	0	0	0	
		0.0%	0	0	0	0	0	0	0	0	0	0	0	0	0	
その他県外		62.7%	941,379	34,168	19,049	16,801	15,734	22,364	96,293	128,075	112,964	136,049	111,893	125,651	122,338	
		59.3%	97,915,341	5,249,677	1,875,211	1,516,879	1,457,988	2,956,489	12,525,719	11,977,370	10,583,206	13,203,911	11,112,179	12,640,978	12,815,734	

上段:数量Kg

下段:金額円

品目名	産地名	産地別割合	合計	4月	5月	6月	7月	8月	9月	10月	11月	12月	1月	2月	3月	
セ ロ リ	合 計	100%	48,786	5,086	5,729	4,651	3,523	3,360	3,487	3,694	3,760	5,192	3,166	3,465	3,674	
		100%	14,241,408	1,573,494	1,756,491	1,338,633	983,846	847,309	1,180,410	1,031,928	1,051,664	1,225,263	921,533	1,017,825	1,313,012	
	単 価		292	309	307	288	279	252	338	279	280	236	291	294	357	
			98.0%	91.7%	109.3%	142.5%	90.0%	112.4%	77.9%	96.1%	111.0%	108.1%	81.0%	86.7%	83.0%	
	前年対比		105.7%	97.6%	112.4%	152.1%	92.5%	125.7%	99.4%	114.3%	101.9%	92.1%	93.4%	96.4%	110.9%	
			57.5%	28,052	5,086	5,496	2,896	0	0	0	0	1,032	4,463	3,125	3,433	2,520
	市 内		58.9%	8,390,493	1,573,494	1,712,643	893,662	0	0	0	0	281,831	1,133,874	914,967	1,014,693	865,329
			0.0%	0	0	0	0	0	0	0	0	0	0	0	0	0
	三股町		0.0%	0	0	0	0	0	0	0	0	0	0	0	0	0
			0.0%	0	0	0	0	0	0	0	0	0	0	0	0	0
	西諸県郡		0.0%	0	0	0	0	0	0	0	0	0	0	0	0	0
			0.0%	0	0	0	0	0	0	0	0	0	0	0	0	0
	県 内		1.4%	667	0	8	34	57	91	155	129	152	0	0	0	41
			1.8%	251,003	0	1,188	14,926	24,732	27,356	77,101	35,705	53,471	0	0	0	16,524
	曾於市		0.0%	0	0	0	0	0	0	0	0	0	0	0	0	0
			0.0%	0	0	0	0	0	0	0	0	0	0	0	0	0
	霧島市		0.0%	0	0	0	0	0	0	0	0	0	0	0	0	0
			0.0%	0	0	0	0	0	0	0	0	0	0	0	0	0
	鹿児島県内		0.0%	0	0	0	0	0	0	0	0	0	0	0	0	0
			0.0%	0	0	0	0	0	0	0	0	0	0	0	0	0
	熊 本		0.5%	242	0	0	0	0	0	0	0	50	77	40	0	75
			0.4%	58,711	0	0	0	0	0	0	0	9,720	15,249	6,566	0	27,176
	大 分		0.0%	0	0	0	0	0	0	0	0	0	0	0	0	0
			0.0%	0	0	0	0	0	0	0	0	0	0	0	0	0
	福 岡		7.4%	3,627	0	225	747	0	0	0	0	976	652	0	0	1,028
			6.5%	930,510	0	42,660	164,181	0	0	0	0	247,542	75,600	0	0	400,527
	佐 賀		0.0%	0	0	0	0	0	0	0	0	0	0	0	0	0
			0.0%	0	0	0	0	0	0	0	0	0	0	0	0	0
長 崎		0.0%	10	0	0	0	0	0	0	0	0	0	0	0	10	
		0.0%	3,456	0	0	0	0	0	0	0	0	0	0	0	3,456	
沖 縄		0.0%	0	0	0	0	0	0	0	0	0	0	0	0	0	
		0.0%	0	0	0	0	0	0	0	0	0	0	0	0	0	
その他 県 外		33.2%	16,188	0	0	973	3,466	3,269	3,332	3,565	1,550	1	0	32	0	
		32.4%	4,607,235	0	0	265,864	959,114	819,953	1,103,309	996,223	459,100	540	0	3,132	0	

上段:数量Kg

下段:金額円

品目名	産地名	産地別割合	合計	4月	5月	6月	7月	8月	9月	10月	11月	12月	1月	2月	3月	
カリ フラ ワー	合 計	100%	12,247	693	513	165	60	0	303	1,864	1,354	1,807	2,180	2,063	1,245	
		100%	1,750,832	100,064	86,184	30,456	9,720	0	38,880	171,739	248,616	235,332	344,575	307,497	177,769	
	単 価		143	144	168	185	162	-	128	92	184	130	158	149	143	
			122.7%	124.0%	84.8%	69.9%	63.2%	0.0%	439.1%	543.4%	187.7%	99.5%	147.9%	96.8%	67.2%	
	前年対比		118.3%	72.3%	104.0%	41.7%	25.5%	0.0%	148.1%	303.1%	187.4%	102.7%	149.4%	128.7%	84.1%	
			0.0%	2	0	0	0	0	0	0	0	0	0	0	2	0
	市 内		0.0%	745	0	0	0	0	0	0	0	0	0	0	745	0
			0.0%	0	0	0	0	0	0	0	0	0	0	0	0	0
	三股町		0.0%	0	0	0	0	0	0	0	0	0	0	0	0	0
			0.0%	0	0	0	0	0	0	0	0	0	0	0	0	0
	西諸県郡		0.0%	0	0	0	0	0	0	0	0	0	0	0	0	0
			0.0%	0	0	0	0	0	0	0	0	0	0	0	0	0
	県 内		5.3%	651	271	26	0	0	0	27	18	90	25	94	100	
			6.7%	116,877	37,910	2,808	0	0	0	4,609	3,996	26,352	6,156	14,850	20,196	
	曾於市		0.0%	0	0	0	0	0	0	0	0	0	0	0	0	0
			0.0%	0	0	0	0	0	0	0	0	0	0	0	0	0
	霧島市		0.0%	0	0	0	0	0	0	0	0	0	0	0	0	0
			0.0%	0	0	0	0	0	0	0	0	0	0	0	0	0
	鹿児島県内		0.3%	36	0	0	0	0	0	0	0	0	0	36	0	0
			0.3%	4,644	0	0	0	0	0	0	0	0	0	4,644	0	0
	熊 本		93.2%	11,409	422	487	102	0	0	278	1,837	1,336	1,717	2,119	1,966	1,145
			91.1%	1,594,222	62,154	83,376	12,312	0	0	32,400	167,130	244,620	208,980	333,775	291,902	157,573
	大 分		0.0%	5	0	0	5	0	0	0	0	0	0	0	0	0
			0.2%	3,024	0	0	3,024	0	0	0	0	0	0	0	0	0
	福 岡		0.4%	48	0	0	48	0	0	0	0	0	0	0	0	0
			0.6%	11,016	0	0	11,016	0	0	0	0	0	0	0	0	0
	佐 賀		0.0%	0	0	0	0	0	0	0	0	0	0	0	0	0
			0.0%	0	0	0	0	0	0	0	0	0	0	0	0	0
長 崎		0.0%	0	0	0	0	0	0	0	0	0	0	0	0	0	
		0.0%	0	0	0	0	0	0	0	0	0	0	0	0	0	
沖 縄		0.0%	0	0	0	0	0	0	0	0	0	0	0	0	0	
		0.0%	0	0	0	0	0	0	0	0	0	0	0	0	0	
その他 県 外		0.8%	95	0	0	10	60	0	25	0	0	0	0	0	0	
		1.2%	20,304	0	0	4,104	9,720	0	6,480	0	0	0	0	0	0	

上段:数量Kg

下段:金額円

品目名	産地名	産地別割合	合計	4月	5月	6月	7月	8月	9月	10月	11月	12月	1月	2月	3月	
ブ ロ ッ コ リ ー	合 計	100%	135,384	10,901	10,689	5,292	5,068	5,027	4,173	6,731	17,504	19,486	18,102	19,107	13,306	
		100%	39,584,633	3,719,535	3,051,662	1,911,247	1,794,025	2,001,646	2,346,828	2,794,362	3,597,564	5,091,610	4,341,339	4,690,970	4,243,845	
	単 価		292	341	285	361	354	398	562	415	206	261	240	246	319	
			90.8%	239.8%	89.2%	65.6%	65.7%	71.0%	58.9%	105.4%	110.1%	119.3%	78.3%	72.0%	92.4%	
	前年対比		98.8%	210.2%	134.1%	74.0%	64.8%	73.8%	65.5%	93.2%	75.7%	101.9%	85.6%	134.2%	138.7%	
			1.0%	1,408	0	0	3	1	0	0	0	904	153	105	127	115
	市 内		0.7%	269,449	0	0	1,582	551	0	0	0	174,377	38,432	15,552	21,924	17,031
			1.9%	2,521	0	120	0	0	0	0	61	602	485	795	458	0
	三股町		1.0%	385,906	0	21,384	0	0	0	0	18,468	95,688	70,708	123,660	55,998	0
			0.1%	152	0	0	0	0	0	0	0	0	0	0	152	0
	西諸県郡		0.1%	27,432	0	0	0	0	0	0	0	0	0	0	27,432	0
			13.5%	18,253	619	197	836	49	52	118	899	4,540	2,385	4,565	2,821	1,172
	県 内		11.2%	4,444,283	199,242	35,240	274,103	13,980	24,343	60,372	462,672	724,205	490,158	1,068,941	718,309	372,718
			0.0%	66	0	0	0	0	0	0	0	8	58	0	0	0
	曾於市		0.0%	10,152	0	0	0	0	0	0	0	1,296	8,856	0	0	0
			0.0%	0	0	0	0	0	0	0	0	0	0	0	0	0
	霧島市		0.0%	0	0	0	0	0	0	0	0	0	0	0	0	0
			0.0%	0	0	0	0	0	0	0	0	0	0	0	0	0
	鹿児島県内		51.8%	70,175	3,528	5,125	594	0	0	0	2,268	6,680	14,703	12,535	15,549	9,193
			46.1%	18,244,689	846,689	970,401	128,336	0	0	0	651,926	1,725,633	4,220,260	3,114,178	3,867,307	2,719,959
	熊 本		8.2%	11,162	1,516	1,234	23	189	49	48	770	3,771	1,265	102	0	2,196
			7.8%	3,079,565	700,920	477,824	8,856	44,874	12,528	29,592	217,403	603,611	143,640	19,008	0	821,309
	大 分		0.0%	0	0	0	0	0	0	0	0	0	0	0	0	0
			0.0%	0	0	0	0	0	0	0	0	0	0	0	0	0
	福 岡		0.0%	0	0	0	0	0	0	0	0	0	0	0	0	0
			0.0%	0	0	0	0	0	0	0	0	0	0	0	0	0
	佐 賀		0.0%	0	0	0	0	0	0	0	0	0	0	0	0	0
			0.0%	0	0	0	0	0	0	0	0	0	0	0	0	0
長 崎		1.1%	1,540	72	0	0	0	0	0	176	855	437	0	0	0	
		1.2%	468,860	32,788	0	0	0	0	0	77,890	238,626	119,556	0	0	0	
沖 縄		0.0%	0	0	0	0	0	0	0	0	0	0	0	0	0	
		0.0%	0	0	0	0	0	0	0	0	0	0	0	0	0	
その他 県 外		22.2%	30,107	5,166	4,013	3,837	4,829	4,926	4,007	2,557	144	0	0	0	630	
		32.0%	12,654,297	1,939,896	1,546,813	1,498,370	1,734,620	1,964,775	2,256,864	1,366,003	34,128	0	0	0	312,828	

上段:数量Kg

下段:金額円

品目名	産地名	産地別割合	合計	4月	5月	6月	7月	8月	9月	10月	11月	12月	1月	2月	3月	
レ タ ス	合 計	100%	559,394	67,896	72,553	44,771	46,232	45,590	34,920	57,328	47,968	41,118	25,381	37,679	37,958	
		100%	81,741,128	5,239,964	5,509,665	6,454,825	7,857,335	12,936,186	14,717,116	5,873,759	2,748,912	5,750,955	4,428,221	4,888,534	5,335,656	
	単 価		146	77	76	144	170	284	421	102	57	140	174	130	141	
			99.6%	151.2%	126.0%	87.0%	87.6%	86.2%	69.8%	119.9%	111.0%	116.6%	80.9%	86.3%	75.1%	
	前年対比		101.0%	83.4%	94.6%	101.4%	75.0%	144.0%	147.2%	75.9%	39.8%	78.7%	119.3%	141.6%	136.6%	
			19.3%	107,788	28,329	37,517	12,511	162	0	0	144	2,305	6,076	1,674	10,802	8,268
	市 内		13.7%	11,210,669	2,384,402	3,393,316	1,597,126	8,100	0	0	15,660	186,894	882,619	219,132	1,373,328	1,150,092
			0.1%	388	0	200	0	0	0	0	0	0	0	55	133	0
	三股町		0.0%	34,495	0	13,392	0	0	0	0	0	0	0	4,536	16,567	0
			0.1%	380	60	0	0	0	0	0	0	0	0	0	320	0
	西諸県郡		0.1%	71,388	4,320	0	0	0	0	0	0	0	0	0	67,068	0
			19.5%	108,894	20,147	17,926	1,668	184	126	910	10,138	10,977	7,952	4,822	16,984	17,060
	県 内		13.1%	10,720,303	1,266,979	810,522	208,775	53,784	58,968	439,430	695,439	512,570	1,249,997	876,660	2,164,871	2,382,308
			0.1%	330	0	0	152	0	0	0	32	116	30	0	0	0
	曾於市		0.0%	5,885	0	0	1,663	0	0	0	864	2,408	950	0	0	0
			0.0%	0	0	0	0	0	0	0	0	0	0	0	0	0
	霧島市		0.0%	0	0	0	0	0	0	0	0	0	0	0	0	0
			0.0%	0	0	0	0	0	0	0	0	0	0	0	0	0
	鹿児島県内		6.4%	35,896	0	640	4,100	8,006	7,524	5,630	8,570	0	1,410	0	16	0
			9.5%	7,756,844	0	37,476	709,398	1,323,476	2,234,196	2,348,276	1,053,046	0	49,896	0	1,080	0
	熊 本		2.0%	11,260	210	2,630	380	0	0	200	830	3,610	800	1,830	200	570
			0.7%	605,858	4,212	61,279	42,930	0	0	28,080	46,278	93,960	41,040	129,600	8,640	149,839
	大 分		0.2%	1,100	0	0	200	0	0	200	700	0	0	0	0	0
			0.1%	82,296	0	0	19,656	0	0	25,920	36,720	0	0	0	0	0
	福 岡		0.0%	74	0	0	0	0	0	0	24	0	0	50	0	0
			0.0%	11,664	0	0	0	0	0	0	1,944	0	0	9,720	0	0
	佐 賀		0.0%	0	0	0	0	0	0	0	0	0	0	0	0	0
			0.0%	0	0	0	0	0	0	0	0	0	0	0	0	0
長 崎		28.1%	156,924	19,150	13,640	6,580	0	0	0	23,810	30,660	24,850	16,950	9,224	12,060	
		20.9%	17,121,309	1,580,051	1,193,680	547,463	0	0	0	2,241,052	1,933,640	3,526,453	3,188,573	1,256,980	1,653,417	
沖 縄		0.0%	0	0	0	0	0	0	0	0	0	0	0	0	0	
		0.0%	0	0	0	0	0	0	0	0	0	0	0	0	0	
その他 県 外		24.4%	136,360	0	0	19,180	37,880	37,940	27,980	13,080	300	0	0	0	0	
		41.7%	34,120,417	0	0	3,327,814	6,471,975	10,643,022	11,875,410	1,782,756	19,440	0	0	0	0	

上段:数量Kg

下段:金額円

品目名	産地名	産地別割合	合計	4月	5月	6月	7月	8月	9月	10月	11月	12月	1月	2月	3月		
サ ニ ー レ タ ス	合 計	100%	37,598	3,068	3,625	3,802	3,444	4,420	2,980	4,996	2,986	3,402	1,663	1,651	1,561		
		100%	9,300,955	456,179	642,975	672,986	957,388	1,661,904	1,376,406	605,518	331,172	768,474	640,007	610,794	577,152		
	単 価			247	149	177	177	278	376	462	121	111	226	385	370	370	
				88.9%	98.2%	93.3%	84.6%	84.6%	92.7%	88.4%	162.1%	100.2%	91.4%	69.2%	56.4%	44.9%	
	前年対比			97.9%	78.9%	115.7%	131.5%	76.9%	164.1%	122.3%	83.5%	36.5%	62.5%	112.6%	111.7%	117.8%	
				1.6%	597	21	276	0	0	0	0	30	192	42	36	0	
	市 内			1.0%	96,796	1,134	35,204	0	0	0	0	3,240	34,150	13,780	9,288	0	
				2.0%	767	282	80	141	0	0	0	105	159	0	0	0	
	三股町			1.5%	138,007	60,912	16,588	23,409	0	0	0	19,764	17,334	0	0	0	
				5.8%	2,175	550	735	500	0	0	0	0	0	0	390	0	
	西諸県郡			3.6%	339,255	77,922	87,183	50,706	0	0	0	0	0	0	123,444	0	
				13.0%	4,903	637	286	204	100	140	160	756	954	523	400	332	411
	県 内			16.2%	1,506,926	109,728	230,868	59,616	32,508	104,760	92,124	137,446	123,704	146,642	164,916	139,860	164,754
				0.1%	37	18	0	3	0	0	0	9	0	7	0	0	
	曾於市			0.1%	5,173	1,134	0	216	0	0	0	1,620	0	2,203	0	0	
				0.0%	0	0	0	0	0	0	0	0	0	0	0	0	
	霧島市			0.0%	0	0	0	0	0	0	0	0	0	0	0	0	
				2.2%	812	0	0	80	240	256	236	0	0	0	0	0	
	鹿児島県内			6.2%	577,692	0	0	31,482	130,950	203,580	211,680	0	0	0	0	0	
				0.0%	0	0	0	0	0	0	0	0	0	0	0	0	
	熊 本			0.0%	0	0	0	0	0	0	0	0	0	0	0	0	
				0.0%	0	0	0	0	0	0	0	0	0	0	0	0	
	大 分			0.0%	0	0	0	0	0	0	0	0	0	0	0	0	
				0.0%	0	0	0	0	0	0	0	0	0	0	0	0	
	福 岡			42.0%	15,792	1,560	2,248	994	0	0	3,472	1,888	2,408	1,179	893	1,150	
				31.0%	2,886,676	205,349	273,132	111,791	0	0	384,642	182,844	537,732	440,586	338,202	412,398	
	佐 賀			0.1%	35	0	0	0	0	0	0	0	0	35	0	0	
				0.2%	18,522	0	0	0	0	0	0	0	0	18,522	0	0	
長 崎			0.3%	120	0	0	0	0	0	0	0	120	0	0	0		
			0.4%	32,616	0	0	0	0	0	0	0	32,616	0	0	0		
沖 縄			0.0%	0	0	0	0	0	0	0	0	0	0	0	0		
			0.0%	0	0	0	0	0	0	0	0	0	0	0	0		
その他 県 外			32.9%	12,360	0	0	1,880	3,104	4,024	2,584	768	0	0	0	0		
			39.8%	3,699,292	0	0	395,766	793,930	1,353,564	1,072,602	83,430	0	0	0	0		

上段:数量Kg

下段:金額円

品目名	産地名	産地別割合	合計	4月	5月	6月	7月	8月	9月	10月	11月	12月	1月	2月	3月	
パ セ リ	合 計	100%	4,936	464	371	344	373	405	423	376	427	602	273	341	537	
		100%	6,108,600	142,414	781,048	571,114	510,209	703,615	650,990	454,963	288,298	1,209,282	292,021	277,787	226,859	
	単 価		1,238	307	2,103	1,658	1,368	1,736	1,538	1,211	675	2,008	1,070	816	423	
			85.1%	111.7%	88.9%	83.0%	85.9%	68.0%	87.2%	75.7%	85.6%	81.5%	66.6%	80.3%	114.5%	
	前年対比		73.6%	68.1%	171.2%	124.6%	87.8%	90.2%	66.3%	62.4%	43.8%	50.7%	57.7%	80.9%	108.8%	
			0.0%	2	2	0	0	0	0	0	0	0	0	0	0	0
	市 内		0.0%	324	324	0	0	0	0	0	0	0	0	0	0	0
			0.0%	1	0	1	0	0	0	0	0	0	0	0	0	0
	三股町		0.0%	162	0	162	0	0	0	0	0	0	0	0	0	0
			0.0%	0	0	0	0	0	0	0	0	0	0	0	0	0
	西諸県郡		0.0%	0	0	0	0	0	0	0	0	0	0	0	0	0
			0.0%	0	0	0	0	0	0	0	0	0	0	0	0	0
	県 内		64.3%	3,173	254	268	239	232	233	266	299	236	302	153	253	438
			62.5%	3,820,104	97,070	548,062	434,514	293,803	366,568	444,409	362,429	162,589	546,647	170,651	203,979	189,383
	曾於市		0.0%	0	0	0	0	0	0	0	0	0	0	0	0	0
			0.0%	0	0	0	0	0	0	0	0	0	0	0	0	0
	霧島市		0.0%	0	0	0	0	0	0	0	0	0	0	0	0	0
			0.0%	0	0	0	0	0	0	0	0	0	0	0	0	0
	鹿児島県内		0.0%	0	0	0	0	0	0	0	0	0	0	0	0	0
			0.0%	0	0	0	0	0	0	0	0	0	0	0	0	0
熊 本		16.7%	824	206	67	65	15	23	101	57	106	47	55	55	25	
		12.5%	765,067	42,752	141,025	60,158	15,930	55,458	134,524	69,638	78,720	56,744	56,884	43,060	10,174	
大 分		4.0%	199	1	10	0	0	0	5	15	5	88	31	0	44	
		5.5%	336,582	2,268	19,181	0	0	0	8,834	16,719	5,335	240,365	28,890	0	14,990	
福 岡		6.7%	330	0	9	0	0	0	0	0	79	150	34	27	30	
		7.5%	456,784	0	13,673	0	0	0	0	0	41,654	326,851	35,596	26,698	12,312	
佐 賀		0.3%	15	0	0	0	0	0	0	0	0	10	0	5	0	
		0.5%	29,743	0	0	0	0	0	0	0	0	25,693	0	4,050	0	
長 崎		0.0%	0	0	0	0	0	0	0	0	0	0	0	0	0	
		0.0%	0	0	0	0	0	0	0	0	0	0	0	0	0	
沖 縄		0.0%	0	0	0	0	0	0	0	0	0	0	0	0	0	
		0.0%	0	0	0	0	0	0	0	0	0	0	0	0	0	
その他 県 外		8.0%	394	0	18	40	126	149	51	5	0	5	0	0	0	
		11.5%	699,834	0	58,945	76,442	200,476	281,589	63,223	6,177	0	12,982	0	0	0	

上段:数量Kg

下段:金額円

品目名	産地名	産地別割合	合計	4月	5月	6月	7月	8月	9月	10月	11月	12月	1月	2月	3月	
椎 茸	合計	100%	50,481	5,942	3,675	2,494	3,413	3,532	3,364	4,702	6,449	4,004	4,483	4,590	3,832	
		100%	42,769,322	4,003,655	2,766,537	2,000,698	2,526,265	2,648,787	3,269,170	4,371,667	5,713,385	4,235,644	4,445,838	3,906,062	2,881,614	
	単価		847	674	753	802	740	750	972	930	886	1,058	992	851	752	
			71.8%	163.7%	118.8%	75.7%	131.1%	135.9%	66.5%	60.1%	66.2%	31.4%	54.8%	62.5%	49.7%	
	前年対比		91.4%	141.7%	117.5%	95.9%	141.1%	141.3%	77.9%	64.8%	79.0%	40.5%	67.6%	77.7%	58.8%	
			78.0%	39,376	5,485	3,228	2,256	3,126	3,231	2,631	3,022	4,190	2,814	3,181	3,280	2,932
	市内		76.8%	32,838,332	3,691,119	2,351,277	1,820,867	2,298,223	2,385,645	2,339,279	2,771,317	3,922,207	2,855,051	3,240,839	2,825,490	2,337,018
			0.3%	139	0	0	0	0	0	0	17	57	30	7	14	14
	三股町		0.2%	106,139	0	0	0	0	0	0	13,641	54,438	14,369	4,979	10,541	8,171
			0.0%	0	0	0	0	0	0	0	0	0	0	0	0	0
	西諸県郡		0.0%	0	0	0	0	0	0	0	0	0	0	0	0	0
			0.0%	0	0	0	0	0	0	0	0	0	0	0	0	0
	県内		6.5%	3,282	119	119	6	154	86	180	822	917	358	102	238	180
			7.5%	3,217,844	69,860	104,220	3,780	127,872	81,000	227,653	793,633	931,015	571,435	70,005	165,626	71,745
	曾於市		6.1%	3,091	127	0	1	0	0	3	197	477	307	704	754	521
			5.9%	2,515,776	84,359	0	1,145	0	0	2,160	152,674	372,385	316,516	615,319	631,154	340,064
	霧島市		0.5%	235	0	0	0	0	0	0	24	71	36	35	41	29
			0.3%	137,744	0	0	0	0	0	0	14,299	59,984	8,316	19,581	21,978	13,586
	鹿児島県内		1.8%	921	34	0	0	0	0	0	45	161	56	214	254	156
			2.0%	838,038	21,427	0	0	0	0	0	39,107	144,137	82,885	196,927	242,525	111,030
	熊本		3.7%	1,845	132	135	189	117	171	198	333	150	201	210	9	0
			3.3%	1,422,522	92,664	94,770	132,678	82,134	120,042	138,996	244,782	110,160	166,860	230,688	8,748	0
	大分		0.3%	137	0	0	0	2	0	55	64	0	10	6	0	0
			0.4%	189,400	0	0	0	1,512	0	92,848	61,560	0	15,120	18,360	0	0
	福岡		1.2%	631	41	105	26	10	36	235	94	24	36	24	0	0
			2.2%	936,322	40,122	130,140	32,076	11,124	50,868	355,266	151,594	42,120	73,872	49,140	0	0
	佐賀		0.0%	0	0	0	0	0	0	0	0	0	0	0	0	0
			0.0%	0	0	0	0	0	0	0	0	0	0	0	0	0
長崎		1.3%	675	4	88	16	4	8	62	85	402	6	0	0	0	
		1.0%	447,325	4,104	86,130	10,152	5,400	11,232	112,968	129,060	76,939	11,340	0	0	0	
沖縄		0.0%	0	0	0	0	0	0	0	0	0	0	0	0	0	
		0.0%	0	0	0	0	0	0	0	0	0	0	0	0	0	
その他 県外		0.3%	150	0	0	0	0	0	0	0	0	150	0	0	0	
		0.3%	119,880	0	0	0	0	0	0	0	0	119,880	0	0	0	

上段:数量Kg

下段:金額円

品目名	産地名	産地別割合	合計	4月	5月	6月	7月	8月	9月	10月	11月	12月	1月	2月	3月	
えのき茸	合計	100%	180,069	14,293	13,697	11,690	9,783	14,082	10,902	16,470	17,706	25,475	12,632	16,650	16,690	
		100%	45,502,542	2,279,729	2,120,418	1,996,358	2,115,159	2,231,611	3,431,572	4,392,707	5,311,547	10,187,008	3,922,058	3,762,429	3,751,946	
	単価		253	159	155	171	216	158	315	267	300	400	310	226	225	
			90.3%	70.4%	89.8%	70.8%	60.6%	68.1%	56.9%	102.7%	96.7%	153.3%	107.2%	107.6%	118.2%	
	前年対比		96.8%	70.0%	61.2%	56.6%	59.7%	77.0%	72.9%	93.2%	88.3%	149.4%	109.3%	110.9%	121.0%	
			0.2%	315	0	0	0	0	10	10	0	40	140	0	115	0
	市内		0.2%	91,638	0	0	0	0	2,700	3,780	0	13,392	47,628	0	24,138	0
			0.0%	0	0	0	0	0	0	0	0	0	0	0	0	0
	三股町		0.0%	0	0	0	0	0	0	0	0	0	0	0	0	0
			0.0%	0	0	0	0	0	0	0	0	0	0	0	0	0
	西諸県郡		1.0%	1,750	220	230	210	210	210	220	240	210	0	0	0	0
			0.7%	320,328	29,592	24,840	25,488	34,020	26,892	58,536	61,992	58,968	0	0	0	0
	県内		79.0%	142,287	11,383	10,552	9,420	8,618	11,992	9,752	14,610	13,921	18,385	9,195	11,730	12,730
			80.7%	36,734,454	1,921,763	1,715,850	1,654,322	1,882,095	1,949,947	3,076,414	3,935,219	4,205,951	7,563,472	3,087,866	2,803,389	2,938,166
	曾於市		0.0%	0	0	0	0	0	0	0	0	0	0	0	0	0
			0.0%	0	0	0	0	0	0	0	0	0	0	0	0	0
	霧島市		0.0%	0	0	0	0	0	0	0	0	0	0	0	0	0
			0.0%	0	0	0	0	0	0	0	0	0	0	0	0	0
	鹿児島県内		16.7%	30,160	2,690	2,915	1,910	0	295	105	1,545	3,535	6,080	3,425	4,220	3,440
			15.2%	6,917,832	328,374	379,728	282,528	0	53,730	29,700	380,646	1,033,236	2,094,498	829,008	804,330	702,054
	熊本		0.4%	750	0	0	0	0	0	100	50	0	0	0	485	115
			0.4%	181,494	0	0	0	0	0	25,488	10,800	0	0	0	119,772	25,434
	大分		0.0%	0	0	0	0	0	0	0	0	0	0	0	0	0
			0.0%	0	0	0	0	0	0	0	0	0	0	0	0	0
	福岡		1.9%	3,505	0	0	150	855	1,200	475	0	0	400	0	20	405
			1.8%	816,534	0	0	34,020	174,204	139,158	156,276	0	0	224,424	0	2,160	86,292
	佐賀		0.0%	0	0	0	0	0	0	0	0	0	0	0	0	0
			0.0%	0	0	0	0	0	0	0	0	0	0	0	0	0
長崎		0.7%	1,290	0	0	0	100	375	240	25	0	470	0	80	0	
		1.0%	435,078	0	0	0	24,840	59,184	81,378	4,050	0	256,986	0	8,640	0	
沖縄		0.0%	0	0	0	0	0	0	0	0	0	0	0	0	0	
		0.0%	0	0	0	0	0	0	0	0	0	0	0	0	0	
その他県外		0.0%	12	0	0	0	0	0	0	0	0	0	12	0	0	
		0.0%	5,184	0	0	0	0	0	0	0	0	0	5,184	0	0	

上段:数量Kg

下段:金額円

品目名	産地名	産地別割合	合計	4月	5月	6月	7月	8月	9月	10月	11月	12月	1月	2月	3月	
かいわれ	合計	100%	42,539	3,005	3,571	3,137	4,097	4,884	5,200	4,031	2,930	3,155	2,852	2,581	3,095	
		100%	11,085,281	774,077	917,329	806,971	1,048,930	1,237,545	1,319,526	1,023,485	769,168	854,885	774,170	716,248	842,947	
	単価		261	258	257	257	256	253	254	254	263	271	271	277	272	
			102.2%	139.9%	97.2%	87.2%	94.9%	101.2%	112.4%	104.7%	96.1%	96.2%	109.2%	99.9%	101.0%	
	前年対比		107.8%	140.8%	100.5%	90.1%	97.6%	103.2%	114.8%	107.6%	100.8%	104.3%	116.7%	110.9%	128.2%	
			0.1%	22	2	4	2	6	6	0	0	2	0	1	1	0
	市内		0.1%	12,146	1,296	2,305	1,134	2,846	2,759	0	0	672	0	756	378	0
			0.0%	0	0	0	0	0	0	0	0	0	0	0	0	0
	三股町		0.0%	0	0	0	0	0	0	0	0	0	0	0	0	0
			0.0%	0	0	0	0	0	0	0	0	0	0	0	0	0
	西諸県郡		0.0%	0	0	0	0	0	0	0	0	0	0	0	0	0
			0.0%	0	0	0	0	0	0	0	0	0	0	0	0	0
	県内		40.3%	17,164	1,246	1,448	1,342	1,656	1,854	1,914	1,543	1,260	1,394	1,221	1,022	1,263
			46.2%	5,120,302	359,019	415,951	383,795	472,387	523,238	547,445	447,501	375,615	439,320	396,536	348,638	410,857
	曾於市		0.0%	0	0	0	0	0	0	0	0	0	0	0	0	0
			0.0%	0	0	0	0	0	0	0	0	0	0	0	0	0
	霧島市		0.0%	4	0	0	0	0	4	0	0	0	0	0	0	0
			0.0%	1,123	0	0	0	0	1,123	0	0	0	0	0	0	0
	鹿児島県内		0.0%	0	0	0	0	0	0	0	0	0	0	0	0	0
			0.0%	0	0	0	0	0	0	0	0	0	0	0	0	0
熊本		0.0%	0	0	0	0	0	0	0	0	0	0	0	0	0	
		0.0%	0	0	0	0	0	0	0	0	0	0	0	0	0	
大分		0.0%	12	0	0	0	0	0	12	0	0	0	0	0	0	
		0.0%	1,944	0	0	0	0	0	1,944	0	0	0	0	0	0	
福岡		59.6%	25,337	1,756	2,120	1,794	2,436	3,020	3,274	2,488	1,668	1,761	1,630	1,558	1,832	
		53.7%	5,948,686	413,762	499,073	422,042	573,697	710,425	770,137	575,984	392,881	415,565	376,878	366,152	432,090	
佐賀		0.0%	0	0	0	0	0	0	0	0	0	0	0	0	0	
		0.0%	0	0	0	0	0	0	0	0	0	0	0	0	0	
長崎		0.0%	0	0	0	0	0	0	0	0	0	0	0	0	0	
		0.0%	1,080	0	0	0	0	0	0	0	0	0	0	1,080	0	
沖縄		0.0%	0	0	0	0	0	0	0	0	0	0	0	0	0	
		0.0%	0	0	0	0	0	0	0	0	0	0	0	0	0	
その他 県外		0.0%	0	0	0	0	0	0	0	0	0	0	0	0	0	
		0.0%	0	0	0	0	0	0	0	0	0	0	0	0	0	

上段:数量Kg

下段:金額円

品目名	産地名	産地別割合	合計	4月	5月	6月	7月	8月	9月	10月	11月	12月	1月	2月	3月	
な め こ	合 計	100%	12,992	954	856	865	951	1,191	1,029	1,231	1,163	1,213	994	1,239	1,305	
		100%	5,986,081	452,781	418,298	396,521	422,913	526,181	619,245	584,012	510,709	528,902	452,063	517,509	556,947	
	単 価		461	474	488	458	445	442	602	474	439	436	455	418	427	
			116.1%	83.5%	88.7%	98.8%	96.9%	101.6%	115.0%	144.9%	127.8%	130.2%	138.0%	153.7%	138.4%	
	前年対比		118.4%	101.0%	115.9%	112.8%	108.1%	107.5%	120.6%	129.0%	107.9%	121.0%	132.7%	137.6%	132.5%	
			0.0%	2	1	1	0	0	0	0	0	0	0	0	0	0
	市 内		0.0%	1,404	702	702	0	0	0	0	0	0	0	0	0	0
			0.0%	0	0	0	0	0	0	0	0	0	0	0	0	0
	三股町		0.0%	0	0	0	0	0	0	0	0	0	0	0	0	0
			0.0%	0	0	0	0	0	0	0	0	0	0	0	0	0
	西諸県郡		0.0%	5	0	1	-1	1	3	-2	0	-7	10	0	0	0
			0.6%	35,900	0	4,914	-45,533	3,359	55,750	2,263	4,687	875	9,585	0	0	0
	県 内		81.4%	10,569	833	844	859	945	1,042	876	943	810	871	749	840	957
			82.4%	4,934,609	406,395	406,337	437,356	416,449	413,078	525,723	459,813	367,290	378,571	345,710	365,974	411,913
	曾於市		0.0%	0	0	0	0	0	0	0	0	0	0	0	0	0
			0.0%	0	0	0	0	0	0	0	0	0	0	0	0	0
	霧島市		0.0%	0	0	0	0	0	0	0	0	0	0	0	0	0
			0.0%	0	0	0	0	0	0	0	0	0	0	0	0	0
	鹿児島県内		0.0%	0	0	0	0	0	0	0	0	0	0	0	0	0
			0.0%	0	0	0	0	0	0	0	0	0	0	0	0	0
	熊 本		0.0%	0	0	0	0	0	0	0	0	0	0	0	0	0
			0.0%	0	0	0	0	0	0	0	0	0	0	0	0	0
	大 分		10.2%	1,325	90	10	8	3	130	126	109	140	203	140	196	172
			10.5%	627,884	35,964	6,345	4,698	1,539	49,145	75,167	56,278	68,456	93,096	70,605	80,687	85,904
	福 岡		0.1%	14	0	0	0	3	0	4	0	0	0	0	8	0
			0.2%	9,180	0	0	0	1,566	0	2,592	0	0	0	0	5,022	0
	佐 賀		0.0%	0	0	0	0	0	0	0	0	0	0	0	0	0
			0.0%	0	0	0	0	0	0	0	0	0	0	0	0	0
長 崎		8.3%	1,077	30	0	0	0	16	25	180	220	129	105	196	176	
		6.3%	377,104	9,720	0	0	0	8,208	13,500	63,234	74,088	47,650	35,748	65,826	59,130	
沖 縄		0.0%	0	0	0	0	0	0	0	0	0	0	0	0	0	
		0.0%	0	0	0	0	0	0	0	0	0	0	0	0	0	
その他 県 外		0.0%	0	0	0	0	0	0	0	0	0	0	0	0	0	
		0.0%	0	0	0	0	0	0	0	0	0	0	0	0	0	

上段:数量Kg

下段:金額円

品目名	産地名	産地別割合	合計	4月	5月	6月	7月	8月	9月	10月	11月	12月	1月	2月	3月
梅	合計	100%	58,707	50	30,574	27,958	125	0	0	0	0	0	0	0	0
		100%	8,504,351	18,900	3,989,025	4,470,182	26,244	0	0	0	0	0	0	0	0
	単価		145	378	130	160	210	-	-	-	-	-	-	-	-
			71.8%	5.3%	74.5%	70.7%	64.1%	0.0%	0.0%	0.0%	0.0%	0.0%	0.0%	0.0%	0.0%
	前年対比		92.1%	6.2%	75.5%	123.0%	321.7%	0.0%	0.0%	0.0%	0.0%	0.0%	0.0%	0.0%	0.0%
			10.6%	6,201	0	4,645	1,526	30	0	0	0	0	0	0	0
	市内		4.6%	394,340	0	309,453	78,407	6,480	0	0	0	0	0	0	0
			2.0%	1,150	0	296	854	0	0	0	0	0	0	0	0
	三股町		0.6%	46,991	0	11,718	35,273	0	0	0	0	0	0	0	0
			0.2%	117	0	52	65	0	0	0	0	0	0	0	0
	西諸県郡		0.1%	9,245	0	4,493	4,752	0	0	0	0	0	0	0	0
			34.3%	20,151	50	13,201	6,900	0	0	0	0	0	0	0	0
	県内		42.7%	3,633,195	18,900	2,258,679	1,355,616	0	0	0	0	0	0	0	0
			11.4%	6,721	0	3,404	3,222	95	0	0	0	0	0	0	0
	曾於市		6.3%	538,919	0	247,892	271,263	19,764	0	0	0	0	0	0	0
			0.0%	0	0	0	0	0	0	0	0	0	0	0	0
	霧島市		0.0%	0	0	0	0	0	0	0	0	0	0	0	0
			14.9%	8,760	0	3,598	5,162	0	0	0	0	0	0	0	0
	鹿児島県内		15.1%	1,282,739	0	541,525	741,214	0	0	0	0	0	0	0	0
			2.0%	1,179	0	878	301	0	0	0	0	0	0	0	0
	熊本		1.3%	110,818	0	46,310	64,508	0	0	0	0	0	0	0	0
			0.0%	0	0	0	0	0	0	0	0	0	0	0	0
	大分		0.0%	0	0	0	0	0	0	0	0	0	0	0	0
			21.6%	12,692	0	4,500	8,192	0	0	0	0	0	0	0	0
	福岡		24.3%	2,068,632	0	568,955	1,499,677	0	0	0	0	0	0	0	0
			2.0%	1,185	0	0	1,185	0	0	0	0	0	0	0	0
	佐賀		2.4%	206,388	0	0	206,388	0	0	0	0	0	0	0	0
			0.0%	0	0	0	0	0	0	0	0	0	0	0	0
長崎		0.0%	0	0	0	0	0	0	0	0	0	0	0	0	
		0.0%	0	0	0	0	0	0	0	0	0	0	0	0	
沖縄		0.0%	0	0	0	0	0	0	0	0	0	0	0	0	
		0.9%	551	0	0	551	0	0	0	0	0	0	0	0	
その他 県外		2.5%	213,084	0	0	213,084	0	0	0	0	0	0	0	0	

上段:数量Kg

下段:金額円

品目名	産地名	産地別割合	合計	4月	5月	6月	7月	8月	9月	10月	11月	12月	1月	2月	3月	
その他野菜	合計	100%	765,262	81,720	80,926	86,030	98,244	97,497	116,449	129,961	97,986	346,860	176,536	-666,814	119,867	
		100%	305,790,132	25,412,253	22,021,700	23,077,433	23,059,204	23,925,555	24,904,584	25,258,959	18,873,071	40,044,405	28,488,020	24,148,579	26,576,369	
	単価		400	311	272	268	235	245	245	214	194	193	115	161	-36	222
	前年対比		48.7%	43.9%	41.9%	51.2%	74.9%	75.3%	57.4%	153.9%	118.0%	332.3%	180.4%	-699.3%	125.8%	
			88.8%	65.5%	65.2%	72.0%	68.2%	75.8%	73.8%	100.7%	83.0%	135.4%	141.6%	112.8%	123.0%	
	市内		19.8%	151,827	7,009	7,445	11,480	22,048	14,309	9,341	30,746	20,627	8,784	3,149	3,134	13,756
			6.7%	20,494,986	1,903,297	867,820	2,705,161	1,772,241	1,312,762	1,184,178	1,997,339	1,361,836	4,852,639	716,234	661,104	1,160,375
	三股町		3.2%	24,320	1,866	2,944	1,844	1,341	1,708	1,450	380	1,069	385	368	625	10,339
			2.5%	7,579,558	764,595	1,065,228	866,262	830,775	1,064,375	660,543	178,928	172,649	127,266	73,376	691,456	1,084,105
	西諸県郡		0.3%	2,647	955	690	0	0	276	45	0	51	24	275	331	0
			0.2%	732,382	130,734	58,752	0	0	115,495	14,580	0	10,001	19,062	157,519	226,239	0
	県内		10.9%	83,416	6,109	7,795	7,008	5,754	4,359	4,315	5,405	3,054	10,821	14,629	8,720	5,449
			14.3%	43,759,963	3,369,192	3,397,373	2,580,535	3,435,058	3,174,119	2,103,814	2,602,986	1,948,385	6,763,110	6,607,730	4,765,814	3,011,847
	曾於市		8.8%	67,290	4,248	5,216	4,229	8,653	8,761	9,653	5,692	3,649	3,054	3,026	6,355	4,755
			4.2%	12,968,475	857,090	861,776	784,982	1,396,806	1,391,931	1,957,473	1,124,112	627,253	891,487	872,514	1,471,343	731,708
	霧島市		0.4%	2,723	403	717	131	-8	232	199	266	153	93	81	124	332
			0.3%	879,639	123,670	100,208	36,715	-4,266	107,552	72,474	78,283	52,715	32,730	40,716	39,096	199,746
	鹿児島県内		-34.6%	-264,749	15,253	10,175	10,196	10,323	8,925	6,611	3,373	3,124	265,778	114,387	-728,891	15,994
			9.4%	28,881,138	4,074,098	4,050,282	3,443,048	3,227,540	2,443,155	1,755,016	900,377	734,356	2,629,000	1,085,679	1,488,642	3,049,945
熊本		6.0%	45,643	2,776	10,805	3,264	4,340	6,302	2,789	1,723	8,802	830	357	370	3,284	
		2.3%	7,117,019	382,691	721,807	418,813	810,665	995,037	488,544	502,049	524,989	744,779	346,572	213,969	967,104	
大分		23.2%	177,197	20,829	13,934	13,628	14,945	14,729	16,266	14,877	13,491	14,266	13,788	12,746	13,700	
		14.1%	43,128,979	4,148,285	3,044,744	3,024,142	3,379,929	4,080,137	3,840,554	3,029,275	2,769,550	5,712,878	3,963,158	2,943,047	3,193,280	
福岡		25.8%	197,189	16,622	18,173	18,211	14,563	15,848	16,061	21,334	16,207	16,902	12,850	13,166	17,253	
		32.7%	100,115,950	6,174,029	6,393,693	6,814,339	6,205,681	7,790,719	10,861,104	11,333,450	8,500,051	11,712,360	8,834,884	7,482,757	8,012,883	
佐賀		3.9%	29,871	407	203	7,922	9,415	9,493	950	407	74	130	539	140	191	
		1.8%	5,434,500	522,924	291,157	1,247,505	775,396	320,105	191,502	195,675	56,279	70,001	1,479,459	148,824	135,673	
長崎		1.8%	13,851	0	1,492	6,026	5,077	159	40	270	337	24	164	174	90	
		0.5%	1,566,540	0	313,595	558,190	390,232	7,285	22,626	41,580	10,904	7,452	82,960	114,339	17,377	
沖縄		0.0%	58	0	10	10	6	0	0	0	0	2	0	10	20	
		0.0%	22,734	0	2,916	3,186	432	0	0	0	605	1,825	0	3,996	9,774	
その他県外		30.6%	233,979	5,243	1,327	2,081	1,787	12,396	48,729	45,490	27,350	25,766	12,922	16,182	34,706	
		10.8%	33,108,269	2,961,648	852,349	594,555	838,715	1,122,883	1,752,176	3,274,905	2,103,498	6,479,816	4,227,219	3,897,953	5,002,552	

上段:数量Kg

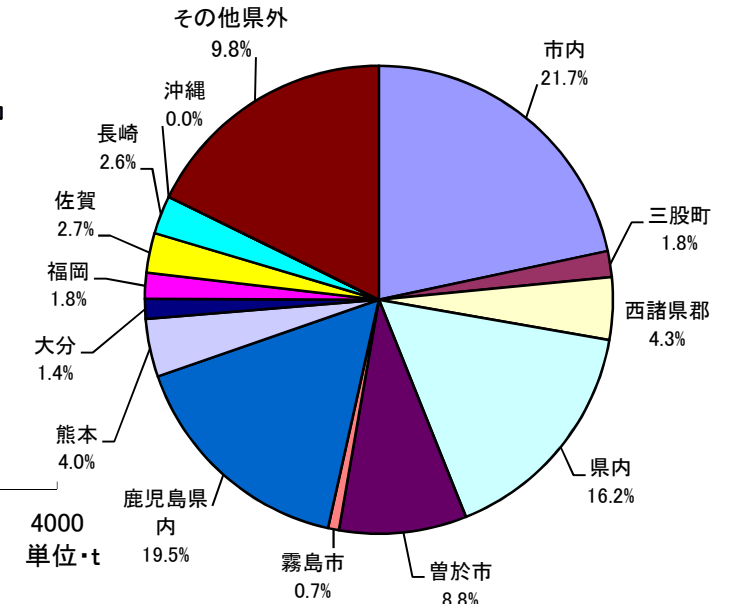
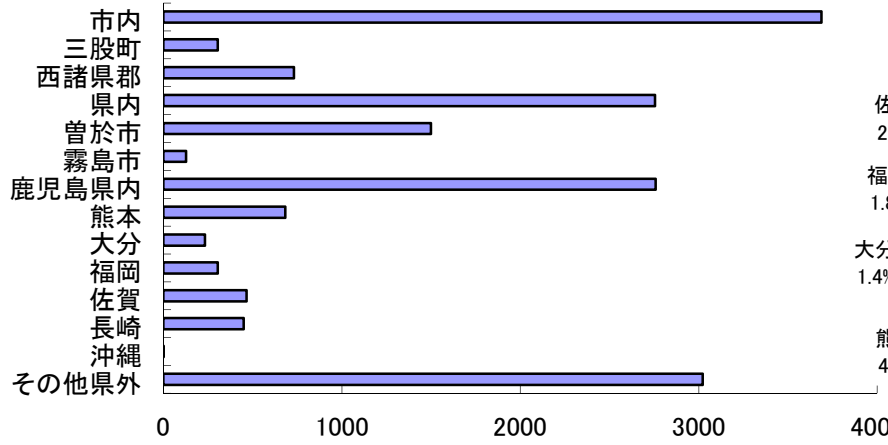
下段:金額円

品目名	産地名	産地別割合	合計	4月	5月	6月	7月	8月	9月	10月	11月	12月	1月	2月	3月	
鶏卵	合計	100%	66,959	5,623	7,713	5,687	5,090	4,883	5,565	5,768	5,232	6,032	4,654	5,243	5,472	
		100%	19,975,178	1,738,611	1,868,231	1,606,921	1,507,901	1,440,076	1,726,538	1,789,941	1,641,949	1,985,534	1,410,982	1,587,428	1,671,066	
	単価		298	309	242	283	296	295	310	310	314	329	303	303	305	
			97.2%	89.9%	138.8%	102.5%	93.4%	91.0%	103.4%	97.2%	90.2%	91.9%	88.1%	103.0%	82.5%	
	前年対比		99.6%	102.8%	123.5%	112.0%	104.6%	98.5%	111.5%	101.9%	90.0%	90.6%	85.6%	97.0%	87.8%	
			74.9%	50,129	4,198	6,685	4,645	3,894	3,547	3,867	4,158	4,060	4,495	3,280	3,512	3,792
	市内		79.0%	15,775,367	1,401,835	1,616,613	1,362,000	1,234,720	1,132,379	1,273,343	1,363,325	1,344,041	1,541,103	1,079,843	1,165,882	1,260,283
			0.0%	0	0	0	0	0	0	0	0	0	0	0	0	0
	三股町		0.0%	0	0	0	0	0	0	0	0	0	0	0	0	0
			0.0%	0	0	0	0	0	0	0	0	0	0	0	0	0
	西諸県郡		0.0%	0	0	0	0	0	0	0	0	0	0	0	0	0
			0.0%	0	0	0	0	0	0	0	0	0	0	0	0	0
	県内		23.4%	15,640	1,089	1,028	1,042	1,098	1,168	1,408	1,470	1,183	1,537	1,374	1,731	1,512
			20.2%	4,025,467	283,316	251,618	244,921	258,709	286,065	386,203	405,016	329,044	444,431	331,139	421,546	383,459
	曾於市		1.8%	1,190	336	0	0	98	168	291	140	-11	0	0	0	168
			0.9%	174,344	53,460	0	0	14,472	21,632	66,992	21,600	-31,136	0	0	0	27,324
	霧島市		0.0%	0	0	0	0	0	0	0	0	0	0	0	0	0
			0.0%	0	0	0	0	0	0	0	0	0	0	0	0	0
	鹿児島県内		0.0%	0	0	0	0	0	0	0	0	0	0	0	0	0
			0.0%	0	0	0	0	0	0	0	0	0	0	0	0	0
熊本		0.0%	0	0	0	0	0	0	0	0	0	0	0	0	0	
		0.0%	0	0	0	0	0	0	0	0	0	0	0	0	0	
大分		0.0%	0	0	0	0	0	0	0	0	0	0	0	0	0	
		0.0%	0	0	0	0	0	0	0	0	0	0	0	0	0	
福岡		0.0%	0	0	0	0	0	0	0	0	0	0	0	0	0	
		0.0%	0	0	0	0	0	0	0	0	0	0	0	0	0	
佐賀		0.0%	0	0	0	0	0	0	0	0	0	0	0	0	0	
		0.0%	0	0	0	0	0	0	0	0	0	0	0	0	0	
長崎		0.0%	0	0	0	0	0	0	0	0	0	0	0	0	0	
		0.0%	0	0	0	0	0	0	0	0	0	0	0	0	0	
沖縄		0.0%	0	0	0	0	0	0	0	0	0	0	0	0	0	
		0.0%	0	0	0	0	0	0	0	0	0	0	0	0	0	
その他県外		0.0%	0	0	0	0	0	0	0	0	0	0	0	0	0	
		0.0%	0	0	0	0	0	0	0	0	0	0	0	0	0	

取扱品目産地別グラフ(野菜)

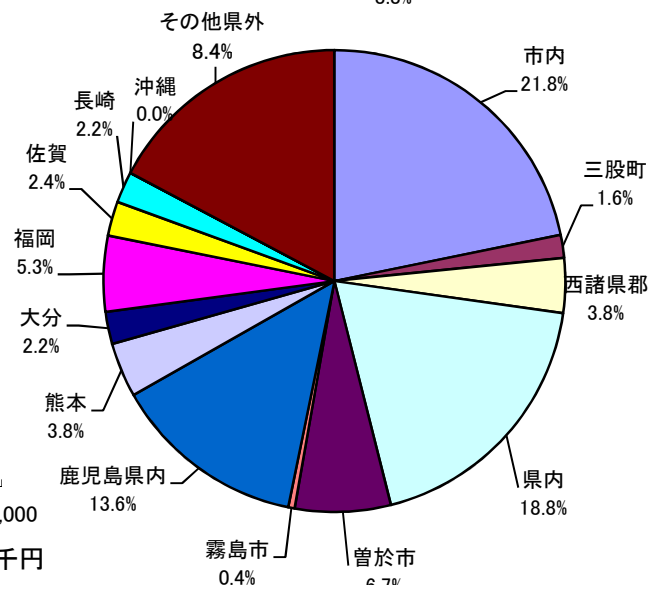
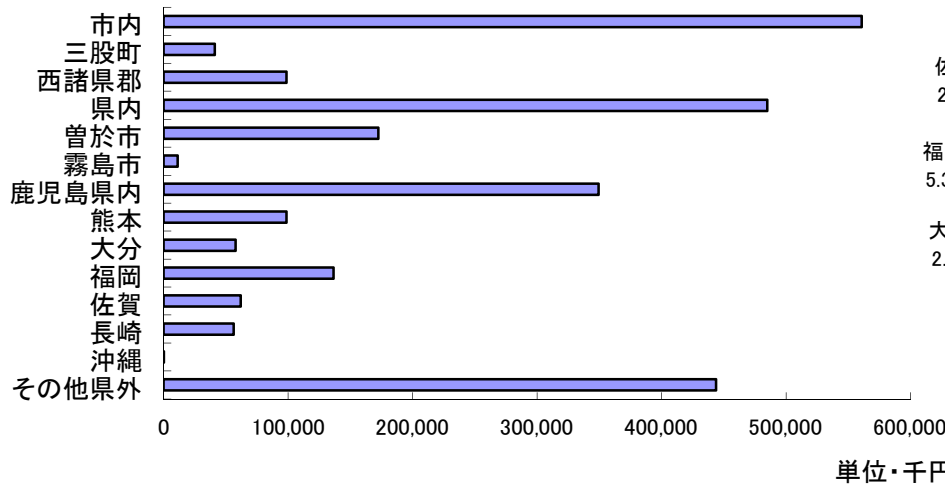
取扱数量(t)

合計	17,027
市内	3,687
三股町	305
西諸県郡	732
県内	2,756
曾於市	1,499
霧島市	128
鹿児島県内	2,758
熊本	683
大分	234
福岡	305
佐賀	467
長崎	450
沖縄	0
その他県外	3,023



取扱金額(千円)

合計	2,573,152
市内	560,771
三股町	41,160
西諸県郡	98,578
県内	484,801
曾於市	172,483
霧島市	11,208
鹿児島県内	349,304
熊本	98,690
大分	57,846
福岡	136,522
佐賀	61,803
長崎	56,134
沖縄	132
その他県外	443,721



品目別：月別取扱高10位(野菜)

数量

単位:kg

順位	年間	4月	5月	6月	7月	8月	9月	10月	11月	12月	1月	2月	3月	
1位	品目名	キャベツ	キャベツ	キャベツ	キャベツ	ごぼう	ごぼう	ごぼう	キャベツ	キャベツ	キャベツ	キャベツ	キャベツ	
	数量	2,772,931	437,195	330,239	186,465	409,827	395,775	460,100	218,980	233,582	168,300	227,333	356,263	269,954
2位	品目名	ごぼう	里芋	馬鈴薯	里芋	里芋	人参	里芋	玉葱	玉葱	玉葱	玉葱	玉葱	
	数量	1,996,804	327,639	143,565	170,452	178,907	100,277	423,840	159,375	144,263	162,789	140,879	150,888	245,347
3位	品目名	里芋	馬鈴薯	大根	ごぼう	キャベツ	キャベツ	玉葱	里芋	人参	白菜	白菜	玉葱	
	数量	1,705,932	134,043	128,197	104,200	131,740	98,750	125,426	147,786	117,890	154,755	128,242	136,181	158,867
4位	品目名	玉葱	大根	玉葱	玉葱	玉葱	玉葱	キャベツ	ごぼう	大根	ごぼう	馬鈴薯	馬鈴薯	白菜
	数量	1,501,440	128,906	103,298	89,793	91,087	90,955	114,130	133,695	113,800	153,759	99,744	80,862	128,738
5位	品目名	大根	玉葱	人参	馬鈴薯	人参	人参	大根	大根	ごぼう	人参	大根	大根	馬鈴薯
	数量	1,102,042	83,821	97,253	81,795	61,717	71,291	103,852	126,388	104,562	91,155	78,246	75,921	100,010
6位	品目名	馬鈴薯	人参	レタス	大根	馬鈴薯	トマト	大根	人参	白菜	馬鈴薯	人参	人参	大根
	数量	1,075,169	77,217	72,553	69,877	60,364	47,036	75,462	117,756	80,511	91,021	74,504	67,738	94,283
7位	品目名	人参	白菜	トマト	人参	大根	レタス	白菜	白菜	里芋	大根	ごぼう	かぼちゃ	ごぼう
	数量	1,025,549	75,495	65,790	67,875	50,261	45,590	37,900	100,350	71,113	89,410	50,650	49,252	80,454
8位	品目名	白菜	レタス	きゅうり	トマト	トマト	白菜	きゅうり	馬鈴薯	馬鈴薯	レタス	かぼちゃ	ごぼう	かぼちゃ
	数量	991,089	67,896	49,241	53,039	48,656	33,815	37,520	88,147	70,006	41,118	38,222	45,366	69,397
9位	品目名	レタス	きゅうり	白菜	きゅうり	かぼちゃ	きゅうり	レタス	レタス	レタス	トマト	トマト	レタス	トマト
	数量	559,394	52,446	47,233	46,216	47,018	30,028	34,920	57,328	47,968	39,520	31,635	37,679	40,787
10位	品目名	トマト	トマト	梅	レタス	レタス	甘藷	トマト	トマト	トマト	甘藷	きゅうり	きゅうり	レタス
	数量	518,477	48,944	30,574	44,771	46,232	26,429	33,642	40,603	36,617	33,133	30,452	34,686	37,958

金額

単位:円

順位	年間	4月	5月	6月	7月	8月	9月	10月	11月	12月	1月	2月	3月	
1位	品目名	ごぼう	キャベツ	キャベツ	ごぼう	ごぼう	ごぼう	ごぼう	里芋	玉葱	ごぼう	玉葱	キャベツ	里芋
	数量	288,529,926	49,072,952	16,145,963	30,370,958	64,957,098	54,847,598	59,069,779	20,048,607	13,400,008	18,486,284	14,103,206	19,444,580	31,954,580
2位	品目名	里芋	里芋	馬鈴薯	里芋	里芋	人参	里芋	キャベツ	ごぼう	玉葱	キャベツ	玉葱	馬鈴薯
	数量	234,687,945	25,107,078	15,336,598	24,918,453	23,951,464	15,188,363	50,260,917	19,933,940	12,069,867	15,798,611	13,648,133	15,530,631	21,043,595
3位	品目名	キャベツ	馬鈴薯	トマト	玉葱	玉葱	玉葱	キャベツ	ごぼう	里芋	トマト	トマト	トマト	玉葱
	数量	177,734,209	14,559,093	14,950,632	10,331,180	10,958,479	13,867,291	20,481,369	15,910,903	9,864,065	12,108,978	9,787,954	11,971,543	16,970,747
4位	品目名	玉葱	トマト	玉葱	キャベツ	キャベツ	里芋	玉葱	人参	トマト	えのき茸	馬鈴薯	きゅうり	トマト
	数量	165,152,614	12,913,511	11,740,189	10,047,285	9,067,963	13,025,113	16,361,258	15,448,531	9,774,525	10,187,008	9,489,824	9,723,418	15,615,985
5位	品目名	トマト	玉葱	ごぼう	トマト	トマト	レタス	トマト	人参	馬鈴薯	かぼちゃ	馬鈴薯	キャベツ	
	数量	147,326,624	11,304,456	10,746,209	9,740,892	8,964,535	12,936,186	15,476,992	15,147,891	9,283,189	9,380,308	9,272,326	9,464,051	14,881,325
6位	品目名	馬鈴薯	きゅうり	かぼちゃ	馬鈴薯	レタス	キャベツ	レタス	玉葱	馬鈴薯	きゅうり	きゅうり	かぼちゃ	きゅうり
	数量	126,140,386	8,880,172	8,869,271	7,879,809	7,857,335	12,527,399	14,717,116	14,786,558	7,091,615	9,245,956	8,345,993	7,660,159	10,118,710
7位	品目名	きゅうり	人参	大根	かぼちゃ	かぼちゃ	きゅうり	人参	大根	きゅうり	かぼちゃ	ピーマン	ピーマン	かぼちゃ
	数量	100,621,109	7,377,332	8,026,753	6,496,092	7,564,877	12,158,202	14,357,637	10,675,480	6,840,143	8,783,192	5,079,291	6,249,689	8,428,559
8位	品目名	人参	大根	きゅうり	レタス	人参	トマト	大根	馬鈴薯	大根	キャベツ	ごぼう	レタス	ピーマン
	数量	97,955,871	7,255,298	7,634,718	6,454,825	7,119,153	10,873,186	11,548,243	9,167,472	6,088,529	7,386,333	4,772,138	4,888,534	7,791,608
9位	品目名	レタス	ごぼう	レタス	きゅうり	きゅうり	大根	きゅうり	白菜	ピーマン	白ねぎ	椎茸	プロッコリー	白菜
	数量	81,741,128	7,174,680	5,509,665	5,123,955	5,213,126	9,205,804	9,880,615	8,380,704	5,888,074	6,944,958	4,445,838	4,690,970	7,114,035
10位	品目名	大根	かぼちゃ	なす	大根	大根	なす	白菜	きゅうり	椎茸	ねぎ	レタス	ほうれん草	ごぼう
	数量	80,760,308	5,742,229	4,276,732	4,835,671	4,406,259	5,848,276	7,695,302	7,456,101	5,713,385	6,048,881	4,428,221	4,581,292	6,539,867

市内地区別入荷数量比率

地区名	大根	人参	ごぼう	らっきょう	白菜	なっば	キャベツ	ほうれん草	葱	白葱	春菊	にら	レタス
姫 城	0.12%	0.00%	0.02%	0.47%	14.27%	0.86%	0.08%	2.64%	0.40%	10.92%	54.03%	0.00%	0.00%
妻ヶ丘	0.00%	0.00%	0.00%	0.04%	0.00%	0.00%	0.80%	0.31%	0.00%	0.00%	0.00%	0.00%	0.00%
祝 吉	0.21%	0.25%	0.45%	0.00%	1.56%	44.62%	28.76%	12.03%	11.23%	42.58%	45.50%	0.00%	20.50%
小松原	94.90%	56.82%	5.08%	0.31%	0.00%	0.56%	7.01%	7.50%	0.27%	28.17%	0.47%	0.00%	11.35%
五十市	2.29%	24.09%	0.06%	19.90%	14.30%	0.10%	15.44%	2.94%	2.96%	3.23%	0.00%	17.86%	0.01%
沖 水	0.08%	0.00%	0.00%	0.01%	0.00%	1.27%	29.94%	4.28%	0.00%	0.00%	0.00%	7.14%	0.33%
志和地	0.60%	8.92%	23.77%	2.22%	0.00%	18.48%	0.00%	41.76%	0.00%	0.00%	0.00%	0.00%	66.31%
庄 内	1.36%	9.87%	64.52%	7.50%	42.10%	0.00%	13.29%	6.16%	106.72%	1.11%	0.00%	0.00%	0.13%
西 岳	0.00%	0.00%	0.00%	0.00%	0.00%	0.00%	0.00%	1.94%	3.80%	0.13%	0.00%	0.00%	0.02%
中 郷	0.13%	0.00%	2.97%	15.52%	24.64%	0.00%	2.09%	8.05%	0.53%	6.01%	0.00%	0.00%	0.10%
高 城	0.18%	0.02%	2.84%	6.10%	1.24%	34.11%	2.33%	9.29%	-26.70%	7.76%	0.00%	17.86%	0.57%
高 崎	0.14%	0.00%	0.00%	37.97%	1.54%	0.00%	0.00%	2.72%	0.80%	0.09%	0.00%	0.00%	0.68%
山之口	0.00%	0.00%	0.00%	0.00%	0.00%	0.00%	0.13%	0.39%	0.00%	0.00%	0.00%	0.00%	0.00%
山 田	0.00%	0.03%	0.30%	9.96%	0.34%	0.00%	0.12%	0.00%	0.00%	0.00%	0.00%	57.14%	0.00%

地区名	胡瓜	南瓜	なす	トマト	ピーマン	トウモロコシ	甘藷	里芋	生姜	椎茸	サニーレタス	ブロッコリー	苺
姫 城	0.04%	0.06%	0.63%	0.27%	0.00%	11.32%	0.00%	0.10%	0.70%	3.46%	5.00%	0.00%	0.77%
妻ヶ丘	0.00%	0.00%	0.00%	5.07%	0.00%	0.00%	0.00%	0.45%	0.06%	0.00%	0.00%	0.00%	0.00%
祝 吉	4.38%	44.52%	22.78%	37.28%	13.48%	0.00%	4.33%	0.28%	2.38%	0.45%	0.00%	0.00%	59.08%
小松原	0.06%	1.58%	3.28%	0.00%	16.19%	25.47%	4.18%	0.92%	0.70%	3.23%	12.50%	0.00%	0.00%
五十市	0.84%	3.61%	19.17%	0.50%	34.65%	0.00%	15.80%	18.78%	28.08%	32.76%	0.00%	0.00%	3.54%
沖 水	11.79%	19.91%	16.63%	12.57%	0.00%	0.00%	0.00%	0.00%	0.00%	0.00%	0.00%	0.00%	0.00%
志和地	9.83%	4.81%	0.00%	0.00%	0.00%	52.16%	4.44%	5.69%	0.00%	0.00%	57.50%	0.00%	13.18%
庄 内	30.16%	19.28%	32.27%	21.02%	2.65%	0.00%	14.79%	16.05%	34.14%	19.46%	0.00%	0.00%	0.06%
西 岳	3.28%	0.07%	2.26%	0.00%	0.00%	0.00%	0.00%	1.17%	0.00%	18.35%	0.00%	0.00%	0.00%
中 郷	0.02%	0.40%	1.76%	18.65%	2.51%	0.00%	0.19%	11.78%	7.83%	15.94%	25.00%	0.00%	0.00%
高 城	7.94%	1.76%	0.00%	4.61%	0.14%	0.00%	40.63%	12.33%	9.08%	1.11%	0.00%	0.00%	13.31%
高 崎	31.41%	1.39%	1.00%	0.01%	2.38%	0.00%	12.43%	23.48%	14.56%	4.11%	0.00%	0.00%	10.06%
山之口	0.00%	0.00%	0.00%	0.00%	0.00%	11.05%	0.14%	0.06%	0.00%	0.00%	0.00%	0.00%	0.00%
山 田	0.24%	2.60%	0.23%	0.01%	28.00%	0.00%	3.08%	8.92%	2.48%	1.14%	0.00%	0.00%	0.00%

主要品目・月別平均単価(野菜)

単位:円

品目名	年次	平均	4月	5月	6月	7月	8月	9月	10月	11月	12月	1月	2月	3月	品目名	年次	平均	4月	5月	6月	7月	8月	9月	10月	11月	12月	1月	2月	3月
大根	22年	75	79	66	61	97	118	107	72	71	43	51	68	70	南瓜	22年	122	157	159	211	145	118	109	113	145	141	131	117	95
	23年	76	46	43	68	105	87	122	96	63	47	55	78	103		23年	137	111	162	151	132	142	159	134	139	141	120	85	99
	24年	72	104	75	67	91	86	95	70	55	55	61	62	44		24年	131	181	194	134	93	99	110	103	100	105	107	107	97
	25年	84	44	48	75	132	133	154	93	69	69	57	71	58		25年	119	98	116	124	102	141	123	117	178	206	137	99	139
	26年	76	56	63	69	88	129	153	84	54	53	54	53	61		26年	183	147	189	186	161	138	136	189	234	297	243	156	121
人参	22年	102	136	79	99	181	246	206	173	124	61	83	115	142	なす	22年	218	335	204	221	326	212	271	216	243	242	299	283	245
	23年	137	158	79	75	123	145	149	169	110	87	79	108	138		23年	258	212	192	313	230	197	253	251	214	315	424	371	338
	24年	118	154	85	124	161	120	123	125	86	66	92	103	102		24年	276	286	205	204	200	168	241	225	284	307	350	317	249
	25年	112	120	80	88	132	178	156	155	151	120	95	104	115		25年	253	262	186	157	138	125	241	214	295	351	246	276	243
	26年	92	96	76	83	115	151	138	131	79	58	50	51	79		26年	274	242	239	192	156	306	281	236	281	335	319	382	316
ごぼう	22年	140	139	128	202	167	152	150	130	142	164	175	182	197	トマト	22年	262	347	238	201	300	326	431	529	425	304	271	288	247
	23年	161	264	288	230	181	161	163	175	183	205	204	228	338		23年	326	230	147	254	365	335	363	494	337	452	356	370	429
	24年	218	305	273	211	173	137	129	113	107	144	149	113	132		24年	344	403	292	226	302	332	417	491	510	409	269	306	323
	25年	166	106	112	111	95	75	83	89	82	133	192	247	201		25年	357	299	202	211	282	294	445	149	236	364	264	294	267
	26年	161	291	318	291	158	139	128	119	115	120	94	79	81		26年	297	264	227	184	184	231	460	373	267	306	309	372	383
白菜	22年	65	85	67	68	77	124	134	97	55	33	35	54	91	ピーマン	22年	343	568	280	242	315	248	372	345	325	248	392	495	414
	23年	77	50	38	81	79	73	137	138	44	35	46	48	93		23年	354	233	158	252	351	248	359	382	270	394	513	694	671
	24年	72	85	44	60	61	74	68	62	50	36	44	42	39		24年	377	338	210	160	260	211	302	272	218	491	596	521	371
	25年	55	39	37	74	114	148	155	84	80	54	42	34	40		25年	329	314	177	242	296	302	392	339	344	364	466	538	412
	26年	74	47	46	81	86	158	203	84	44	28	24	29	55		26年	376	287	177	173	250	297	414	340	382	475	549	602	563
キャベツ	22年	66	101	65	77	107	106	104	80	97	52	77	108	68	レタス	22年	142	210	148	124	146	270	242	233	102	63	125	189	72
	23年	87	57	26	48	105	80	93	88	47	45	85	96	80		23年	160	90	112	173	108	228	421	170	82	152	202	251	236
	24年	71	86	61	53	63	72	75	44	33	53	80	63	55		24年	186	130	109	170	119	145	135	122	121	294	321	150	74
	25年	61	71	46	65	96	110	119	99	92	109	97	68	62		25年	157	140	101	124	199	170	200	162	160	207	118	79	77
	26年	73	57	49	54	69	127	179	91	39	44	60	55	55		26年	160	77	76	144	170	284	421	102	57	140	174	130	141
ほうれん草	22年	343	333	303	406	742	805	951	292	230	194	324	222	122	甘藷	22年	75	111	134	62	61	92	66	58	55	53	145	128	154
	23年	410	108	184	544	660	621	724	350	258	299	328	293	212		23年	93	218	225	245	236	120	70	57	56	61	125	138	130
	24年	382	239	330	452	512	593	745	398	259	293	294	214	206		24年	140	149	166	141	168	108	78	68	64	59	105	106	91
	25年	378	240	353	479	698	901	997	497	371	343	264	165	155		25年	109	127	141	107	116	81	75	66	60	61	74	85	79
	26年	458	221	255	351	678	960	973	459	310	344	343	327	271		26年	134	128	134	142	137	135	130	121	123	123	156	146	134
葱	22年	500	552	430	509	715	964	983	652	542	461	437	622	359	馬鈴薯	22年	138	192	185	170	173	133	157	162	154	124	113	137	197
	23年	602	295	285	627	834	616	600	573	518	781	985	779	448		23年	158	246	229	222	79	99	122	136	111	89	96	125	174
	24年	612	265	299	461	911	899	849	646	406	647	862	647	241		24年	144	156	98	59	107	91	77	85	88	109	78	81	76
	25年	594	208	251	559	863	728	717	596	553	671	540	535	407		25年	92	81	53	71	158	188	128	130	115	109	95	91	131
	26年	583	310	187	437	695	809	949	583	450	546	859	705	468		26年	117	109	107	96	121	117	127	104	101	103	95	117	210
胡瓜	22年	198	245	126	160	186	142	178	238	299	297	291	231	154	里芋	22年	148	169	269	326	184	153	92	125	129	184	132	162	167
	23年	212	108	140	264	175	155	255	220	320	414	313	310	301		23年	174	185	170	161	276	140	140	151	114	118	137	116	111
	24年	248	149	131	88	176	179	164	224	285	461	342	190	143		24年	152	125	131	148	151	91	51	32	48	77	108	71	55
	25年	211	167	70	124	130	194	286	245	318	278	220	240	199		25年	91	70	96	124	129	96	100	160	100	109	130	145	120
	26年	249	169	155	111	129	405	263	234	282	395	274	280	295		26年	155	150	271	146	134	186	119	136	139	157	127	164	130

上段:数量Kg

下段:金額円

品目名	産地名	産地別割合	合計	4月	5月	6月	7月	8月	9月	10月	11月	12月	1月	2月	3月	
果 実 合 計	合計	100%	6,866,470	411,830	467,456	424,923	610,518	601,030	626,116	739,870	706,546	864,178	461,987	460,011	492,005	
		100%	1,963,920,709	137,358,309	176,579,273	154,624,133	187,527,464	203,968,693	175,991,345	142,830,728	129,062,885	201,698,273	141,081,333	148,864,738	164,333,535	
	単価															
				286	334	378	364	307	339	281	193	183	233	305	324	334
	前年対比			94.3%	72.4%	84.9%	84.9%	90.0%	78.7%	93.2%	157.4%	96.9%	103.0%	100.5%	93.6%	87.7%
				96.7%	76.7%	100.7%	99.6%	96.7%	91.5%	93.3%	135.0%	86.9%	91.3%	107.6%	102.2%	100.2%
	市内		0.3%	23,595	0	0	0	0	0	591	10,464	5,178	7,261	101	0	0
			0.1%	2,874,087	0	0	0	0	0	151,416	1,114,238	614,424	978,878	15,131	0	0
	三股町		0.0%	0	0	0	0	0	0	0	0	0	0	0	0	0
			0.0%	0	0	0	0	0	0	0	0	0	0	0	0	0
	西諸県郡		0.0%	0	0	0	0	0	0	0	0	0	0	0	0	0
			0.0%	0	0	0	0	0	0	0	0	0	0	0	0	0
	県内		9.3%	641,514	11	109	5	302	3,685	66,028	179,225	129,187	191,521	45,731	21,920	3,790
			3.1%	60,331,878	15,984	153,144	5,508	271,188	1,758,456	8,354,977	13,430,217	10,227,475	18,029,746	4,932,317	2,632,090	520,776
	曾於市		0.0%	0	0	0	0	0	0	0	0	0	0	0	0	0
			0.0%	0	0	0	0	0	0	0	0	0	0	0	0	0
	霧島市		0.0%	0	0	0	0	0	0	0	0	0	0	0	0	0
			0.0%	0	0	0	0	0	0	0	0	0	0	0	0	0
	鹿児島県内		1.0%	69,824	775	1,390	2,339	11,713	6,159	2,670	4,050	12,840	14,508	9,755	265	3,360
			0.9%	17,677,058	75,330	1,754,336	2,033,230	5,389,146	3,397,032	498,820	137,484	1,002,780	1,696,140	879,790	26,892	786,078
	熊本		3.5%	243,738	1,305	0	72	0	0	6,340	16,047	40,855	59,772	57,358	43,704	18,285
			1.1%	22,584,934	43,146	0	59,184	0	0	324,648	877,683	2,297,636	5,669,833	5,766,141	5,194,293	2,352,370
	大分		0.0%	15	0	0	0	0	0	0	0	0	0	0	15	0
			0.0%	3,402	0	0	0	0	0	0	0	0	0	0	3,402	0
	福岡		0.2%	12,387	310	32	0	0	75	0	0	0	1,530	1,590	3,676	5,174
			0.1%	2,920,120	43,092	25,056	0	0	127,764	0	0	0	157,464	342,036	850,824	1,373,884
	佐賀		0.3%	19,883	0	824	1,118	4,132	7,094	3,541	1,300	590	475	660	150	0
			0.6%	11,422,768	0	999,421	1,025,532	3,006,245	4,436,014	1,494,828	67,068	31,860	150,876	176,580	34,344	0
長崎		0.2%	12,025	1,080	0	0	0	0	0	0	0	475	110	4,551	5,809	
		0.1%	2,633,148	264,384	0	0	0	0	0	0	0	183,492	40,716	884,304	1,260,252	
沖縄		0.0%	0	0	0	0	0	0	0	0	0	0	0	0	0	
		0.0%	0	0	0	0	0	0	0	0	0	0	0	0	0	
その他 県外		0.0%	125	0	0	0	0	0	0	0	0	70	0	14	41	
		0.0%	62,489	0	0	0	0	0	0	0	0	24,840	0	16,200	21,449	

上段:数量Kg

下段:金額円

品目名	産地名	産地別割合	合計	4月	5月	6月	7月	8月	9月	10月	11月	12月	1月	2月	3月	
みかん	合計	100%	1,023,105	3,481	2,355	3,534	16,147	17,013	79,169	211,087	188,650	275,612	115,305	74,295	36,459	
		100%	120,509,884	441,936	2,931,957	3,123,454	8,666,579	9,719,266	10,824,689	15,626,690	14,174,175	26,891,269	12,152,711	9,642,349	6,314,809	
	単価															
			118	127	1,245	884	537	571	137	74	75	98	105	130	173	
	前年対比		99.2%	359.0%	89.5%	39.0%	77.6%	75.4%	109.7%	123.8%	86.7%	98.7%	104.6%	83.3%	100.5%	
			80.7%	67.2%	114.2%	50.3%	70.2%	77.8%	84.0%	114.5%	70.5%	82.6%	74.9%	69.0%	113.4%	
	市内		2.3%	23,595	0	0	0	0	0	591	10,464	5,178	7,261	101	0	0
			2.4%	2,874,087	0	0	0	0	0	151,416	1,114,238	614,424	978,878	15,131	0	0
	三股町		0.0%	0	0	0	0	0	0	0	0	0	0	0	0	0
			0.0%	0	0	0	0	0	0	0	0	0	0	0	0	0
	西諸県郡		0.0%	0	0	0	0	0	0	0	0	0	0	0	0	0
			0.0%	0	0	0	0	0	0	0	0	0	0	0	0	0
	県内		62.7%	641,514	11	109	5	302	3,685	66,028	179,225	129,187	191,521	45,731	21,920	3,790
			50.1%	60,331,878	15,984	153,144	5,508	271,188	1,758,456	8,354,977	13,430,217	10,227,475	18,029,746	4,932,317	2,632,090	520,776
	曾於市		0.0%	0	0	0	0	0	0	0	0	0	0	0	0	0
			0.0%	0	0	0	0	0	0	0	0	0	0	0	0	0
	霧島市		0.0%	0	0	0	0	0	0	0	0	0	0	0	0	0
			0.0%	0	0	0	0	0	0	0	0	0	0	0	0	0
	鹿児島県内		6.8%	69,824	775	1,390	2,339	11,713	6,159	2,670	4,050	12,840	14,508	9,755	265	3,360
			14.7%	17,677,058	75,330	1,754,336	2,033,230	5,389,146	3,397,032	498,820	137,484	1,002,780	1,696,140	879,790	26,892	786,078
	熊本		23.8%	243,738	1,305	0	72	0	0	6,340	16,047	40,855	59,772	57,358	43,704	18,285
			18.7%	22,584,934	43,146	0	59,184	0	0	324,648	877,683	2,297,636	5,669,833	5,766,141	5,194,293	2,352,370
	大分		0.0%	15	0	0	0	0	0	0	0	0	0	0	15	0
			0.0%	3,402	0	0	0	0	0	0	0	0	0	0	3,402	0
	福岡		1.2%	12,387	310	32	0	0	75	0	0	0	1,530	1,590	3,676	5,174
			2.4%	2,920,120	43,092	25,056	0	0	127,764	0	0	0	157,464	342,036	850,824	1,373,884
	佐賀		1.9%	19,883	0	824	1,118	4,132	7,094	3,541	1,300	590	475	660	150	0
			9.5%	11,422,768	0	999,421	1,025,532	3,006,245	4,436,014	1,494,828	67,068	31,860	150,876	176,580	34,344	0
長崎		1.2%	12,025	1,080	0	0	0	0	0	0	0	475	110	4,551	5,809	
		2.2%	2,633,148	264,384	0	0	0	0	0	0	0	183,492	40,716	884,304	1,260,252	
沖縄		0.0%	0	0	0	0	0	0	0	0	0	0	0	0	0	
		0.0%	0	0	0	0	0	0	0	0	0	0	0	0	0	
その他 県外		0.0%	125	0	0	0	0	0	0	0	0	70	0	14	41	
		0.1%	62,489	0	0	0	0	0	0	0	0	24,840	0	16,200	21,449	

上段:数量Kg

下段:金額円

品目名	産地名	産地別割合	合計	4月	5月	6月	7月	8月	9月	10月	11月	12月	1月	2月	3月	
ネーブル	合計	100%	11,161	1,115	1,777	0	0	0	0	432	80	683	2,002	2,072	3,000	
		100%	3,982,011	362,556	735,361	0	0	0	0	126,360	24,300	215,044	724,420	699,084	1,094,886	
	単価															
				357	325	414	-	-	-	-	293	304	315	362	337	365
	前年対比			249.6%	641%	1021%	0%	0%	0.0%	0.0%	0.0%	0.0%	286.8%	529.6%	186.7%	125.2%
				413.4%	263%	534%	0%	0%	0.0%	0.0%	0.0%	0.0%	239.3%	800.4%	650.8%	273.5%
	市内		0.0%	0	0	0	0	0	0	0	0	0	0	0	0	0
			0.0%	0	0	0	0	0	0	0	0	0	0	0	0	0
	三股町		0.0%	0	0	0	0	0	0	0	0	0	0	0	0	0
			0.0%	0	0	0	0	0	0	0	0	0	0	0	0	0
	西諸県郡		0.0%	0	0	0	0	0	0	0	0	0	0	0	0	0
			0.0%	0	0	0	0	0	0	0	0	0	0	0	0	0
	県内		16.7%	1,867	505	1,362	0	0	0	0	0	0	0	0	0	0
			18.8%	749,293	101,520	647,773	0	0	0	0	0	0	0	0	0	0
	曾於市		0.0%	0	0	0	0	0	0	0	0	0	0	0	0	0
			0.0%	0	0	0	0	0	0	0	0	0	0	0	0	0
	霧島市		0.0%	0	0	0	0	0	0	0	0	0	0	0	0	0
			0.0%	0	0	0	0	0	0	0	0	0	0	0	0	0
	鹿児島県内		7.7%	858	280	0	0	0	0	0	0	0	210	0	0	368
			12.0%	478,656	160,704	0	0	0	0	0	0	0	24,300	0	0	293,652
	熊本		13.2%	1,470	125	415	0	0	0	0	0	0	0	50	280	600
			5.4%	215,190	41,040	87,588	0	0	0	0	0	0	0	2,484	24,192	59,886
	大分		0.0%	0	0	0	0	0	0	0	0	0	0	0	0	0
			0.0%	0	0	0	0	0	0	0	0	0	0	0	0	0
	福岡		0.0%	0	0	0	0	0	0	0	0	0	0	0	0	0
			0.0%	0	0	0	0	0	0	0	0	0	0	0	0	0
	佐賀		1.1%	121	0	0	0	0	0	0	0	0	121	0	0	0
			1.3%	50,544	0	0	0	0	0	0	0	0	50,544	0	0	0
長崎		1.8%	205	205	0	0	0	0	0	0	0	0	0	0	0	
		1.5%	59,292	59,292	0	0	0	0	0	0	0	0	0	0	0	
沖縄		0.0%	0	0	0	0	0	0	0	0	0	0	0	0	0	
		0.0%	0	0	0	0	0	0	0	0	0	0	0	0	0	
その他 県外		59.5%	6,640	0	0	0	0	0	0	432	80	352	1,952	1,792	2,032	
		61.0%	2,429,036	0	0	0	0	0	0	126,360	24,300	140,200	721,936	674,892	741,348	

上段:数量Kg

下段:金額円

品目名	産地名	産地別割合	合計	4月	5月	6月	7月	8月	9月	10月	11月	12月	1月	2月	3月	
八 朔	合計	100%	15,965	880	810	0	0	0	0	0	0	0	2,660	7,176	4,439	
		100%	2,012,369	82,836	86,940	0	0	0	0	0	0	0	0	418,738	854,927	568,928
	単価															
				126	94	107	-	-	-	-	-	-	-	157	119	128
	前年対比			86.9%	0.0%	0.0%	0.0%	0.0%	0.0%	0.0%	0.0%	0.0%	0.0%	168.6%	70.1%	72.8%
					117.4%	0.0%	0.0%	0.0%	0.0%	0.0%	0.0%	0.0%	0.0%	182.5%	100.3%	108.2%
	市内		1.1%	171	140	0	0	0	0	0	0	0	0	0	31	0
			0.6%	12,560	10,584	0	0	0	0	0	0	0	0	0	1,976	0
	三股町		0.0%	0	0	0	0	0	0	0	0	0	0	0	0	0
			0.0%	0	0	0	0	0	0	0	0	0	0	0	0	0
	西諸県郡		0.0%	0	0	0	0	0	0	0	0	0	0	0	0	0
			0.0%	0	0	0	0	0	0	0	0	0	0	0	0	0
	県内		0.1%	11	0	0	0	0	0	0	0	0	0	0	11	0
			0.2%	3,445	0	0	0	0	0	0	0	0	0	0	3,445	0
	曾於市		0.0%	0	0	0	0	0	0	0	0	0	0	0	0	0
			0.0%	0	0	0	0	0	0	0	0	0	0	0	0	0
	霧島市		0.0%	0	0	0	0	0	0	0	0	0	0	0	0	0
			0.0%	0	0	0	0	0	0	0	0	0	0	0	0	0
	鹿児島県内		49.6%	7,920	0	0	0	0	0	0	0	0	0	1,700	4,180	2,040
			43.4%	873,591	0	0	0	0	0	0	0	0	0	176,386	431,201	266,004
熊本		33.1%	5,277	730	780	0	0	0	0	0	0	0	960	2,428	379	
		37.6%	756,832	70,632	82,296	0	0	0	0	0	0	0	242,352	315,576	45,976	
大分		0.0%	0	0	0	0	0	0	0	0	0	0	0	0	0	
		0.0%	0	0	0	0	0	0	0	0	0	0	0	0	0	
福岡		0.0%	0	0	0	0	0	0	0	0	0	0	0	0	0	
		0.0%	0	0	0	0	0	0	0	0	0	0	0	0	0	
佐賀		0.0%	0	0	0	0	0	0	0	0	0	0	0	0	0	
		0.0%	0	0	0	0	0	0	0	0	0	0	0	0	0	
長崎		2.0%	320	0	30	0	0	0	0	0	0	0	0	0	290	
		1.9%	38,232	0	4,644	0	0	0	0	0	0	0	0	0	33,588	
沖縄		0.0%	0	0	0	0	0	0	0	0	0	0	0	0	0	
		0.0%	0	0	0	0	0	0	0	0	0	0	0	0	0	
その他 県外		14.2%	2,266	10	0	0	0	0	0	0	0	0	0	526	1,730	
		16.3%	327,709	1,620	0	0	0	0	0	0	0	0	0	102,729	223,360	

上段:数量Kg

下段:金額円

品目名	産地名	産地別割合	合計	4月	5月	6月	7月	8月	9月	10月	11月	12月	1月	2月	3月	
日向夏	合計	100%	36,257	10,229	3,170	642	10	0	0	0	88	1,192	1,679	6,349	12,899	
		100%	14,201,009	3,045,235	1,092,420	124,416	5,616	0	0	0	67,608	1,020,816	1,196,975	2,988,241	4,659,682	
	単価		392	298	345	194	562	-	-	-	773	857	713	471	361	
			91.9%	148.9%	46.1%	115.7%	1.1%	0.0%	0.0%	0.0%	28.2%	51.3%	111.0%	86.1%	101.3%	
	前年対比		132.2%	347.5%	124.7%	122.6%	3.8%	0.0%	0.0%	0.0%	34.2%	60.6%	139.4%	134.5%	123.4%	
			0.1%	26	21	0	0	0	0	0	0	0	0	0	0	5
	市内		0.0%	4,565	1,973	0	0	0	0	0	0	0	0	0	0	2,592
			0.0%	0	0	0	0	0	0	0	0	0	0	0	0	0
	三股町		0.0%	0	0	0	0	0	0	0	0	0	0	0	0	0
			0.0%	0	0	0	0	0	0	0	0	0	0	0	0	0
	西諸県郡		0.0%	0	0	0	0	0	0	0	0	0	0	0	0	0
			0.0%	0	0	0	0	0	0	0	0	0	0	0	0	0
	県内		98.3%	35,631	9,683	3,095	642	10	0	0	0	88	1,192	1,679	6,349	12,894
			99.2%	14,081,856	2,933,534	1,087,560	124,416	5,616	0	0	0	67,608	1,020,816	1,196,975	2,988,241	4,657,090
	曾於市		0.0%	0	0	0	0	0	0	0	0	0	0	0	0	0
			0.0%	0	0	0	0	0	0	0	0	0	0	0	0	0
	霧島市		0.0%	0	0	0	0	0	0	0	0	0	0	0	0	0
			0.0%	0	0	0	0	0	0	0	0	0	0	0	0	0
	鹿児島県内		1.4%	525	525	0	0	0	0	0	0	0	0	0	0	0
			0.8%	109,728	109,728	0	0	0	0	0	0	0	0	0	0	0
熊本		0.2%	75	0	75	0	0	0	0	0	0	0	0	0	0	
		0.0%	4,860	0	4,860	0	0	0	0	0	0	0	0	0	0	
大分		0.0%	0	0	0	0	0	0	0	0	0	0	0	0	0	
		0.0%	0	0	0	0	0	0	0	0	0	0	0	0	0	
福岡		0.0%	0	0	0	0	0	0	0	0	0	0	0	0	0	
		0.0%	0	0	0	0	0	0	0	0	0	0	0	0	0	
佐賀		0.0%	0	0	0	0	0	0	0	0	0	0	0	0	0	
		0.0%	0	0	0	0	0	0	0	0	0	0	0	0	0	
長崎		0.0%	0	0	0	0	0	0	0	0	0	0	0	0	0	
		0.0%	0	0	0	0	0	0	0	0	0	0	0	0	0	
沖縄		0.0%	0	0	0	0	0	0	0	0	0	0	0	0	0	
		0.0%	0	0	0	0	0	0	0	0	0	0	0	0	0	
その他 県外		0.0%	0	0	0	0	0	0	0	0	0	0	0	0	0	
		0.0%	0	0	0	0	0	0	0	0	0	0	0	0	0	

上段:数量Kg

下段:金額円

品目名	産地名	産地別割合	合計	4月	5月	6月	7月	8月	9月	10月	11月	12月	1月	2月	3月	
伊予柑	合計	100%	31,453	500	0	0	0	0	0	0	0	0	9,390	15,753	5,810	
		100%	4,260,599	62,640	0	0	0	0	0	0	0	0	0	1,289,293	2,117,026	791,640
	単価															
				135	125	-	-	-	-	-	-	-	-	137	134	136
	前年対比		94.5%	0.0%	0.0%	0.0%	0.0%	0.0%	0.0%	0.0%	0.0%	0.0%	0.0%	94.1%	123.6%	55.1%
			116.4%	0.0%	0.0%	0.0%	0.0%	0.0%	0.0%	0.0%	0.0%	0.0%	0.0%	99.4%	164.3%	73.7%
	市内		0.0%	0	0	0	0	0	0	0	0	0	0	0	0	0
			0.0%	0	0	0	0	0	0	0	0	0	0	0	0	0
	三股町		0.0%	0	0	0	0	0	0	0	0	0	0	0	0	0
			0.0%	0	0	0	0	0	0	0	0	0	0	0	0	0
	西諸県郡		0.0%	0	0	0	0	0	0	0	0	0	0	0	0	0
			0.0%	0	0	0	0	0	0	0	0	0	0	0	0	0
	県内		4.6%	1,460	500	0	0	0	0	0	0	0	0	170	790	0
			3.3%	142,290	62,640	0	0	0	0	0	0	0	0	18,360	61,290	0
	曾於市		0.0%	0	0	0	0	0	0	0	0	0	0	0	0	0
			0.0%	0	0	0	0	0	0	0	0	0	0	0	0	0
	霧島市		0.0%	0	0	0	0	0	0	0	0	0	0	0	0	0
			0.0%	0	0	0	0	0	0	0	0	0	0	0	0	0
	鹿児島県内		24.7%	7,771	0	0	0	0	0	0	0	0	0	4,571	2,000	1,200
			23.1%	984,096	0	0	0	0	0	0	0	0	0	558,792	266,760	158,544
熊本		2.3%	730	0	0	0	0	0	0	0	0	0	20	540	170	
		1.6%	67,554	0	0	0	0	0	0	0	0	0	864	37,854	28,836	
大分		0.0%	0	0	0	0	0	0	0	0	0	0	0	0	0	
		0.0%	0	0	0	0	0	0	0	0	0	0	0	0	0	
福岡		0.0%	0	0	0	0	0	0	0	0	0	0	0	0	0	
		0.0%	0	0	0	0	0	0	0	0	0	0	0	0	0	
佐賀		3.3%	1,040	0	0	0	0	0	0	0	0	0	1,040	0	0	
		3.5%	150,660	0	0	0	0	0	0	0	0	0	150,660	0	0	
長崎		0.4%	120	0	0	0	0	0	0	0	0	0	0	0	120	
		0.6%	25,920	0	0	0	0	0	0	0	0	0	0	0	25,920	
沖縄		0.0%	0	0	0	0	0	0	0	0	0	0	0	0	0	
		0.0%	0	0	0	0	0	0	0	0	0	0	0	0	0	
その他 県外		64.6%	20,332	0	0	0	0	0	0	0	0	0	3,589	12,423	4,320	
		67.8%	2,890,079	0	0	0	0	0	0	0	0	0	560,617	1,751,122	578,340	

上段:数量Kg

下段:金額円

品目名	産地名	産地別割合	合計	4月	5月	6月	7月	8月	9月	10月	11月	12月	1月	2月	3月	
その他柑橘類	合計	100%	381,468	80,028	41,895	9,075	3,646	605	115	1,530	3,439	70,068	42,867	63,818	64,384	
		100%	90,225,763	12,591,271	7,980,343	1,587,848	405,194	36,288	26,892	267,840	1,292,479	24,083,520	10,005,477	15,870,198	16,078,413	
	単価			237	157	190	175	111	60	234	175	376	344	233	249	250
	前年対比			87.8%	188.0%	98.4%	79.5%	46.5%	19.8%	63.9%	680.0%	97.7%	65.9%	68.2%	86.7%	80.1%
				106.5%	203.5%	129.0%	136.3%	80.9%	19.4%	72.6%	524.9%	135.0%	84.5%	98.9%	109.3%	98.7%
	市内		0.5%	1,809	411	0	0	0	0	0	0	0	57	245	447	649
			0.6%	579,220	141,237	0	0	0	0	0	0	0	2,700	101,693	163,382	170,208
	三股町		0.0%	165	0	0	0	0	0	0	0	0	0	105	60	0
			0.0%	12,150	0	0	0	0	0	0	0	0	0	5,670	6,480	0
	西諸県郡		0.0%	0	0	0	0	0	0	0	0	0	0	0	0	0
			0.0%	0	0	0	0	0	0	0	0	0	0	0	0	0
	県内		34.9%	132,980	12,337	14,387	2,197	683	0	115	780	1,544	37,345	23,909	23,382	16,302
			40.5%	36,511,341	3,031,139	3,614,194	508,280	120,744	0	26,892	140,292	372,546	11,107,557	5,155,434	6,595,449	5,838,814
	曾於市		0.0%	79	0	0	0	0	0	0	0	0	22	0	0	57
			0.0%	28,512	0	0	0	0	0	0	0	0	3,564	0	0	24,948
	霧島市		0.1%	419	403	0	0	0	0	0	0	0	0	2	14	0
			0.1%	65,167	49,615	0	0	0	0	0	0	0	0	2,700	12,852	0
	鹿児島県内		29.1%	111,121	22,898	16,847	3,073	668	605	0	0	915	26,231	7,156	18,545	14,183
			30.1%	27,123,865	3,653,607	2,829,146	467,176	92,426	36,288	0	0	619,369	10,112,829	1,812,618	4,270,159	3,230,247
	熊本		26.0%	99,142	32,335	7,064	3,395	2,295	0	0	750	620	4,284	7,162	16,736	24,501
			17.3%	15,602,118	4,173,784	931,986	498,992	192,024	0	0	127,548	83,808	1,196,586	1,505,380	2,980,152	3,911,858
	大分		0.0%	5	0	0	0	0	0	0	0	0	0	0	0	5
			0.0%	648	0	0	0	0	0	0	0	0	0	0	0	648
	福岡		0.2%	743	200	0	0	0	0	0	0	0	0	543	0	0
			0.3%	250,020	54,000	0	0	0	0	0	0	0	0	196,020	0	0
	佐賀		4.4%	16,804	3,894	485	320	0	0	0	0	63	2,016	2,743	2,871	4,413
			8.0%	7,225,497	700,191	123,012	103,680	0	0	0	0	58,644	1,582,200	1,079,838	1,502,172	2,075,760
長崎		0.7%	2,726	1,459	0	0	0	0	0	0	297	53	0	292	625	
		0.9%	816,318	295,218	0	0	0	0	0	0	158,112	26,244	0	174,636	162,108	
沖縄		0.0%	0	0	0	0	0	0	0	0	0	0	0	0	0	
		0.0%	0	0	0	0	0	0	0	0	0	0	0	0	0	
その他 県外		4.1%	15,477	6,092	3,112	90	0	0	0	0	0	60	1,003	1,471	3,649	
		2.2%	2,010,907	492,480	482,005	9,720	0	0	0	0	0	51,840	146,124	164,916	663,822	

上段:数量Kg

下段:金額円

品目名	産地名	産地別割合	合計	4月	5月	6月	7月	8月	9月	10月	11月	12月	1月	2月	3月	
ふ じ	合計	100%	1,104,776	88,892	96,806	101,465	56,253	18,736	8,690	84,700	79,072	134,395	114,600	134,642	186,525	
		100%	328,553,846	26,162,663	32,855,694	36,622,105	24,015,787	9,646,398	3,541,968	20,999,574	21,751,222	36,364,388	30,631,306	35,100,432	50,862,309	
	単価		297	294	339	361	427	515	408	248	275	271	267	261	273	
	前年対比		99.9%	76.4%	87.6%	117.5%	79.3%	30.9%	134.9%	119.7%	80.5%	131.3%	118.4%	108.5%	114.5%	
			104.1%	81.5%	106.8%	138.5%	108.6%	49.3%	221.1%	113.8%	77.6%	114.2%	113.1%	107.9%	113.1%	
	市内	0.0%	0	0	0	0	0	0	0	0	0	0	0	0	0	0
		0.0%	0	0	0	0	0	0	0	0	0	0	0	0	0	0
	三股町	0.0%	0	0	0	0	0	0	0	0	0	0	0	0	0	0
		0.0%	0	0	0	0	0	0	0	0	0	0	0	0	0	0
	西諸県郡	0.0%	0	0	0	0	0	0	0	0	0	0	0	0	0	0
		0.0%	0	0	0	0	0	0	0	0	0	0	0	0	0	0
	県内	3.1%	34,190	2,520	3,180	0	0	180	0	2,500	3,740	2,250	2,610	4,080	13,130	
		2.8%	9,361,836	674,784	898,524	0	0	97,200	0	732,888	1,194,534	745,632	688,014	1,078,164	3,252,096	
	曾於市	0.0%	0	0	0	0	0	0	0	0	0	0	0	0	0	0
		0.0%	0	0	0	0	0	0	0	0	0	0	0	0	0	0
	霧島市	0.0%	0	0	0	0	0	0	0	0	0	0	0	0	0	0
		0.0%	0	0	0	0	0	0	0	0	0	0	0	0	0	0
	鹿児島県内	14.3%	158,370	8,410	6,010	9,220	0	0	0	6,320	11,140	17,400	12,160	20,420	67,290	
		14.1%	46,260,752	2,768,580	1,885,032	3,532,464	0	0	0	1,911,168	3,577,176	4,887,410	3,784,320	5,328,342	18,586,260	
	熊本	0.2%	2,721	200	0	0	0	0	0	0	275	520	590	0	1,136	
0.2%		792,580	54,000	0	0	0	0	0	0	74,250	140,400	180,360	0	343,570		
大分	0.0%	0	0	0	0	0	0	0	0	0	0	0	0	0		
	0.0%	0	0	0	0	0	0	0	0	0	0	0	0	0		
福岡	5.4%	59,410	3,260	1,910	3,700	2,010	0	0	3,020	2,310	17,020	7,380	3,770	15,030		
	4.9%	16,161,444	765,990	615,762	928,368	831,654	0	0	690,120	737,856	4,739,634	1,726,920	927,450	4,197,690		
佐賀	0.0%	0	0	0	0	0	0	0	0	0	0	0	0	0		
	0.0%	0	0	0	0	0	0	0	0	0	0	0	0	0		
長崎	0.0%	0	0	0	0	0	0	0	0	0	0	0	0	0		
	0.0%	0	0	0	0	0	0	0	0	0	0	0	0	0		
沖縄	0.0%	0	0	0	0	0	0	0	0	0	0	0	0	0		
	0.0%	0	0	0	0	0	0	0	0	0	0	0	0	0		
その他 県外	76.9%	850,085	74,502	85,706	88,545	54,243	18,556	8,690	72,860	61,607	97,205	91,860	106,372	89,939		
	77.9%	255,977,234	21,899,309	29,456,376	32,161,273	23,184,133	9,549,198	3,541,968	17,665,398	16,167,406	25,851,312	24,251,692	27,766,476	24,482,693		

上段:数量Kg

下段:金額円

品目名	産地名	産地別割合	合計	4月	5月	6月	7月	8月	9月	10月	11月	12月	1月	2月	3月	
むつ	合計	100%	1,610	90	160	0	0	300	0	0	670	0	0	0	390	
		100%	636,768	47,736	58,212	0	0	252,720	0	0	132,192	0	0	0	145,908	
	単価															
				396	530	364	-	-	842	-	-	197	-	-	-	374
	前年対比			23.5%	0.0%	0.0%	0.0%	0.0%	4.8%	0.0%	0.0%	159.5%	0.0%	0.0%	0.0%	0.0%
					15.8%	0.0%	0.0%	0.0%	6.5%	0.0%	0.0%	299.8%	0.0%	0.0%	0.0%	0.0%
	市内	0.0%	0	0	0	0	0	0	0	0	0	0	0	0	0	0
		0.0%	0	0	0	0	0	0	0	0	0	0	0	0	0	0
	三股町	0.0%	0	0	0	0	0	0	0	0	0	0	0	0	0	0
		0.0%	0	0	0	0	0	0	0	0	0	0	0	0	0	0
	西諸県郡	0.0%	0	0	0	0	0	0	0	0	0	0	0	0	0	0
		0.0%	0	0	0	0	0	0	0	0	0	0	0	0	0	0
	県内	0.0%	0	0	0	0	0	0	0	0	0	0	0	0	0	0
		0.0%	0	0	0	0	0	0	0	0	0	0	0	0	0	0
	曾於市	0.0%	0	0	0	0	0	0	0	0	0	0	0	0	0	0
		0.0%	0	0	0	0	0	0	0	0	0	0	0	0	0	0
	霧島市	0.0%	0	0	0	0	0	0	0	0	0	0	0	0	0	0
		0.0%	0	0	0	0	0	0	0	0	0	0	0	0	0	0
	鹿児島県内	18.6%	300	0	0	0	0	0	300	0	0	0	0	0	0	0
		39.7%	252,720	0	0	0	0	0	252,720	0	0	0	0	0	0	0
熊本	0.0%	0	0	0	0	0	0	0	0	0	0	0	0	0	0	
	0.0%	0	0	0	0	0	0	0	0	0	0	0	0	0	0	
大分	0.0%	0	0	0	0	0	0	0	0	0	0	0	0	0	0	
	0.0%	0	0	0	0	0	0	0	0	0	0	0	0	0	0	
福岡	23.0%	370	90	160	0	0	0	0	0	0	0	0	0	0	120	
	27.4%	174,636	47,736	58,212	0	0	0	0	0	0	0	0	0	0	68,688	
佐賀	0.0%	0	0	0	0	0	0	0	0	0	0	0	0	0	0	
	0.0%	0	0	0	0	0	0	0	0	0	0	0	0	0	0	
長崎	0.0%	0	0	0	0	0	0	0	0	0	0	0	0	0	0	
	0.0%	0	0	0	0	0	0	0	0	0	0	0	0	0	0	
沖縄	0.0%	0	0	0	0	0	0	0	0	0	0	0	0	0	0	
	0.0%	0	0	0	0	0	0	0	0	0	0	0	0	0	0	
その他	58.4%	940	0	0	0	0	0	0	0	0	670	0	0	0	270	
県外	32.9%	209,412	0	0	0	0	0	0	0	0	132,192	0	0	0	77,220	

上段:数量Kg

下段:金額円

品目名	産地名	産地別割合	合計	4月	5月	6月	7月	8月	9月	10月	11月	12月	1月	2月	3月
王 林	合計	100%	113,586	15,906	13,770	8,790	9,054	0	0	890	15,010	13,015	11,616	10,995	14,540
		100%	35,833,072	5,170,727	5,038,416	3,310,794	3,809,106	0	0	189,972	3,322,145	4,025,970	3,445,524	3,061,260	4,459,158
	単価		315	325	366	377	421	-	-	213	221	309	297	278	307
	前年対比		73.7%	112.5%	97.4%	60.3%	65.9%	0.0%	0.0%	80.9%	116.4%	57.8%	78.8%	77.4%	57.7%
			96.0%	157.5%	153.4%	94.5%	121.1%	0.0%	0.0%	128.8%	114.4%	77.4%	95.7%	85.1%	63.6%
	市内	0.0%	0	0	0	0	0	0	0	0	0	0	0	0	0
		0.0%	0	0	0	0	0	0	0	0	0	0	0	0	0
	三股町	0.0%	0	0	0	0	0	0	0	0	0	0	0	0	0
		0.0%	0	0	0	0	0	0	0	0	0	0	0	0	0
	西諸県郡	0.0%	0	0	0	0	0	0	0	0	0	0	0	0	0
		0.0%	0	0	0	0	0	0	0	0	0	0	0	0	0
	県内	2.9%	3,310	210	500	100	0	0	0	0	0	290	320	420	1,470
		3.3%	1,178,496	81,324	201,204	38,232	0	0	0	0	0	79,380	114,372	145,584	518,400
	曾於市	0.0%	0	0	0	0	0	0	0	0	0	0	0	0	0
		0.0%	0	0	0	0	0	0	0	0	0	0	0	0	0
	霧島市	0.0%	0	0	0	0	0	0	0	0	0	0	0	0	0
		0.0%	0	0	0	0	0	0	0	0	0	0	0	0	0
	鹿児島県内	10.3%	11,690	480	980	0	0	0	0	0	370	2,300	760	930	2,110
		9.3%	3,330,342	151,632	353,160	0	0	0	0	0	103,248	548,964	232,524	262,656	593,028
	熊本	0.4%	500	0	0	0	0	0	0	0	0	100	0	300	100
0.5%		170,208	0	0	0	0	0	0	0	0	27,000	0	107,568	35,640	
大分	0.0%	0	0	0	0	0	0	0	0	0	0	0	0	0	
	0.0%	0	0	0	0	0	0	0	0	0	0	0	0	0	
福岡	3.0%	3,425	1,380	340	0	0	0	0	0	0	270	75	0	0	
	3.4%	1,207,008	430,002	139,968	0	0	0	0	0	0	88,128	40,230	0	0	
佐賀	0.0%	0	0	0	0	0	0	0	0	0	0	0	0	0	
	0.0%	0	0	0	0	0	0	0	0	0	0	0	0	0	
長崎	0.0%	0	0	0	0	0	0	0	0	0	0	0	0	0	
	0.0%	0	0	0	0	0	0	0	0	0	0	0	0	0	
沖縄	0.0%	0	0	0	0	0	0	0	0	0	0	0	0	0	
	0.0%	0	0	0	0	0	0	0	0	0	0	0	0	0	
その他 県外	83.3%	94,661	13,836	11,950	8,690	9,054	0	0	520	12,340	11,890	10,066	8,365	7,950	
	83.6%	29,947,018	4,507,769	4,344,084	3,272,562	3,809,106	0	0	86,724	2,658,053	3,673,836	2,960,928	2,287,008	2,346,948	

上段:数量Kg

下段:金額円

品目名	産地名	産地別割合	合計	4月	5月	6月	7月	8月	9月	10月	11月	12月	1月	2月	3月	
津 輕	合計	100%	0	0	0	0	0	0	0	0	0	0	0	0	0	
		100%	0	0	0	0	0	0	0	0	0	0	0	0	0	
	単価		-	-	-	-	-	-	-	-	-	-	-	-	-	
	前年対比		0.0%	0.0%	0.0%	0.0%	0.0%	0.0%	0.0%	0.0%	0.0%	0.0%	0.0%	0.0%	0.0%	0.0%
			0.0%	0.0%	0.0%	0.0%	0.0%	0.0%	0.0%	0.0%	0.0%	0.0%	0.0%	0.0%	0.0%	0.0%
	市内	0.0%	0	0	0	0	0	0	0	0	0	0	0	0	0	0
		0.0%	0	0	0	0	0	0	0	0	0	0	0	0	0	0
	三股町	0.0%	0	0	0	0	0	0	0	0	0	0	0	0	0	0
		0.0%	0	0	0	0	0	0	0	0	0	0	0	0	0	0
	西諸県郡	0.0%	0	0	0	0	0	0	0	0	0	0	0	0	0	0
		0.0%	0	0	0	0	0	0	0	0	0	0	0	0	0	0
	県内	0.0%	0	0	0	0	0	0	0	0	0	0	0	0	0	0
		0.0%	0	0	0	0	0	0	0	0	0	0	0	0	0	0
	曾於市	0.0%	0	0	0	0	0	0	0	0	0	0	0	0	0	0
		0.0%	0	0	0	0	0	0	0	0	0	0	0	0	0	0
	霧島市	0.0%	0	0	0	0	0	0	0	0	0	0	0	0	0	0
		0.0%	0	0	0	0	0	0	0	0	0	0	0	0	0	0
	鹿児島県内	0.0%	0	0	0	0	0	0	0	0	0	0	0	0	0	0
		0.0%	0	0	0	0	0	0	0	0	0	0	0	0	0	0
	熊本	0.0%	0	0	0	0	0	0	0	0	0	0	0	0	0	0
		0.0%	0	0	0	0	0	0	0	0	0	0	0	0	0	0
	大分	0.0%	0	0	0	0	0	0	0	0	0	0	0	0	0	0
		0.0%	0	0	0	0	0	0	0	0	0	0	0	0	0	0
	福岡	0.0%	0	0	0	0	0	0	0	0	0	0	0	0	0	0
		0.0%	0	0	0	0	0	0	0	0	0	0	0	0	0	0
	佐賀	0.0%	0	0	0	0	0	0	0	0	0	0	0	0	0	0
		0.0%	0	0	0	0	0	0	0	0	0	0	0	0	0	0
	長崎	0.0%	0	0	0	0	0	0	0	0	0	0	0	0	0	0
0.0%		0	0	0	0	0	0	0	0	0	0	0	0	0	0	
沖縄	0.0%	0	0	0	0	0	0	0	0	0	0	0	0	0	0	
	0.0%	0	0	0	0	0	0	0	0	0	0	0	0	0	0	
その他 県外	0.0%	0	0	0	0	0	0	0	0	0	0	0	0	0	0	
	0.0%	0	0	0	0	0	0	0	0	0	0	0	0	0	0	

上段:数量Kg

下段:金額円

品目名	産地名	産地別割合	合計	4月	5月	6月	7月	8月	9月	10月	11月	12月	1月	2月	3月	
ジ ョ ナ ゴ ー ル ド	合計	100%	292,560	31,690	55,300	19,860	49,120	74,140	0	4,900	2,560	8,270	13,110	15,330	18,280	
		100%	112,138,690	9,867,528	18,873,659	6,975,558	20,627,795	36,558,000	0	923,562	688,554	2,607,228	4,407,966	4,621,320	5,987,520	
	単価															
				383	311	341	351	420	493	-	188	269	315	336	301	328
	前年対比			65.1%	68.3%	119.2%	34.2%	63.0%	67.8%	0.0%	197.6%	26.5%	63.7%	103.8%	120.4%	45.2%
				87.4%	74.1%	141.8%	43.8%	96.7%	116.1%	0.0%	194.2%	28.3%	59.3%	101.1%	118.0%	48.8%
	市内		0.0%	0	0	0	0	0	0	0	0	0	0	0	0	0
			0.0%	0	0	0	0	0	0	0	0	0	0	0	0	0
	三股町		0.0%	0	0	0	0	0	0	0	0	0	0	0	0	0
			0.0%	0	0	0	0	0	0	0	0	0	0	0	0	0
	西諸県郡		0.0%	0	0	0	0	0	0	0	0	0	0	0	0	0
			0.0%	0	0	0	0	0	0	0	0	0	0	0	0	0
	県内		0.4%	1,290	290	680	0	0	0	0	0	0	0	110	210	0
			0.3%	364,716	101,844	157,032	0	0	0	0	0	0	0	37,800	68,040	0
	曾於市		0.0%	0	0	0	0	0	0	0	0	0	0	0	0	0
			0.0%	0	0	0	0	0	0	0	0	0	0	0	0	0
	霧島市		0.0%	0	0	0	0	0	0	0	0	0	0	0	0	0
			0.0%	0	0	0	0	0	0	0	0	0	0	0	0	0
	鹿児島県内		9.0%	26,350	640	5,930	2,650	7,720	1,870	0	10	500	0	570	3,290	3,170
			9.1%	10,159,614	233,928	2,170,800	1,004,076	3,357,450	1,003,644	0	2,808	147,528	0	191,592	921,132	1,126,656
	熊本		0.3%	850	0	0	0	0	0	0	0	40	810	0	0	0
			0.3%	289,116	0	0	0	0	0	0	0	8,640	280,476	0	0	0
	大分		0.0%	0	0	0	0	0	0	0	0	0	0	0	0	0
			0.0%	0	0	0	0	0	0	0	0	0	0	0	0	0
	福岡		10.4%	30,350	0	6,800	6,270	9,880	1,750	0	490	460	790	2,200	1,570	140
			10.3%	11,523,168	0	2,473,848	2,088,612	3,987,360	889,056	0	128,574	115,452	307,692	888,354	590,004	54,216
	佐賀		0.0%	0	0	0	0	0	0	0	0	0	0	0	0	0
			0.0%	0	0	0	0	0	0	0	0	0	0	0	0	0
長崎		0.0%	0	0	0	0	0	0	0	0	0	0	0	0	0	
		0.0%	0	0	0	0	0	0	0	0	0	0	0	0	0	
沖縄		0.0%	0	0	0	0	0	0	0	0	0	0	0	0	0	
		0.0%	0	0	0	0	0	0	0	0	0	0	0	0	0	
その他		79.9%	233,720	30,760	41,890	10,940	31,520	70,520	0	4,400	1,560	6,670	10,230	10,260	14,970	
県外		80.1%	89,802,076	9,531,756	14,071,979	3,882,870	13,282,985	34,665,300	0	792,180	416,934	2,019,060	3,290,220	3,042,144	4,806,648	

上段:数量Kg

下段:金額円

品目名	産地名	産地別割合	合計	4月	5月	6月	7月	8月	9月	10月	11月	12月	1月	2月	3月	
世界一	合計	100%	1,725	70	0	0	0	0	0	740	0	0	0	0	915	
		100%	435,996	37,044	0	0	0	0	0	0	161,028	0	0	0	0	237,924
	単価		253	529	-	-	-	-	-	-	218	-	-	-	-	260
			784.1%	0.0%	0.0%	0.0%	0.0%	0.0%	0.0%	0.0%	3700.0%	0.0%	0.0%	0.0%	0.0%	0.0%
	前年対比		631.1%	0.0%	0.0%	0.0%	0.0%	0.0%	0.0%	0.0%	3333.9%	0.0%	0.0%	0.0%	0.0%	0.0%
			0.0%	0	0	0	0	0	0	0	0	0	0	0	0	0
	市内		0.0%	0	0	0	0	0	0	0	0	0	0	0	0	0
			0.0%	0	0	0	0	0	0	0	0	0	0	0	0	0
	三股町		0.0%	0	0	0	0	0	0	0	0	0	0	0	0	0
			0.0%	0	0	0	0	0	0	0	0	0	0	0	0	0
	西諸県郡		0.0%	0	0	0	0	0	0	0	0	0	0	0	0	0
			0.0%	0	0	0	0	0	0	0	0	0	0	0	0	0
	県内		0.0%	0	0	0	0	0	0	0	0	0	0	0	0	0
			0.0%	0	0	0	0	0	0	0	0	0	0	0	0	0
	曾於市		0.0%	0	0	0	0	0	0	0	0	0	0	0	0	0
			0.0%	0	0	0	0	0	0	0	0	0	0	0	0	0
	霧島市		0.0%	0	0	0	0	0	0	0	0	0	0	0	0	0
			0.0%	0	0	0	0	0	0	0	0	0	0	0	0	0
	鹿児島県内		0.0%	0	0	0	0	0	0	0	0	0	0	0	0	0
			0.0%	0	0	0	0	0	0	0	0	0	0	0	0	0
	熊本		0.0%	0	0	0	0	0	0	0	0	0	0	0	0	0
			0.0%	0	0	0	0	0	0	0	0	0	0	0	0	0
	大分		0.0%	0	0	0	0	0	0	0	0	0	0	0	0	0
			0.0%	0	0	0	0	0	0	0	0	0	0	0	0	0
	福岡		8.4%	145	70	0	0	0	0	0	0	0	0	0	0	75
			20.8%	90,504	37,044	0	0	0	0	0	0	0	0	0	0	53,460
	佐賀		0.0%	0	0	0	0	0	0	0	0	0	0	0	0	0
			0.0%	0	0	0	0	0	0	0	0	0	0	0	0	0
長崎		0.0%	0	0	0	0	0	0	0	0	0	0	0	0	0	
		0.0%	0	0	0	0	0	0	0	0	0	0	0	0	0	
沖縄		0.0%	0	0	0	0	0	0	0	0	0	0	0	0	0	
		0.0%	0	0	0	0	0	0	0	0	0	0	0	0	0	
その他 県外		91.6%	1,580	0	0	0	0	0	0	740	0	0	0	0	840	
		79.2%	345,492	0	0	0	0	0	0	161,028	0	0	0	0	184,464	

上段:数量Kg

下段:金額円

品目名	産地名	産地別割合	合計	4月	5月	6月	7月	8月	9月	10月	11月	12月	1月	2月	3月	
その他りんご	合計	100%	513,767	13,145	9,822	8,446	4,436	19,779	138,122	119,312	90,426	35,377	24,740	21,017	29,146	
		100%	121,415,651	3,568,633	3,089,491	2,583,662	1,380,823	7,133,022	34,383,251	25,112,052	20,296,698	7,725,586	4,932,802	4,650,090	6,559,541	
	単価															
				236	271	315	306	311	361	249	210	224	218	199	221	225
	前年対比			110.9%	136.2%	101.8%	73.7%	46.6%	111.5%	119.8%	101.1%	102.4%	64.8%	262.9%	236.0%	264.6%
				112.9%	141.7%	122.7%	98.8%	58.1%	174.1%	122.7%	89.3%	111.7%	61.9%	236.5%	258.3%	235.4%
	市内		0.0%	190	190	0	0	0	0	0	0	0	0	0	0	0
			0.0%	56,430	56,430	0	0	0	0	0	0	0	0	0	0	0
	三股町		0.0%	0	0	0	0	0	0	0	0	0	0	0	0	0
			0.0%	0	0	0	0	0	0	0	0	0	0	0	0	0
	西諸県郡		0.0%	0	0	0	0	0	0	0	0	0	0	0	0	0
			0.0%	0	0	0	0	0	0	0	0	0	0	0	0	0
	県内		0.8%	4,230	0	0	0	0	0	1,730	1,110	0	120	840	0	430
			1.0%	1,158,300	0	0	0	0	0	434,700	275,508	0	45,360	283,608	0	119,124
	曾於市		0.0%	0	0	0	0	0	0	0	0	0	0	0	0	0
			0.0%	0	0	0	0	0	0	0	0	0	0	0	0	0
	霧島市		0.0%	0	0	0	0	0	0	0	0	0	0	0	0	0
			0.0%	0	0	0	0	0	0	0	0	0	0	0	0	0
	鹿児島県内		6.3%	32,404	0	0	0	0	2,200	3,014	14,680	11,380	450	0	0	680
			7.1%	8,601,066	0	0	0	0	936,468	851,904	4,036,554	2,529,144	107,460	0	0	139,536
	熊本		0.6%	2,892	0	0	0	0	970	490	230	656	474	48	24	0
			0.9%	1,152,943	0	0	0	0	455,760	176,364	81,432	230,753	165,607	30,067	12,960	0
	大分		0.0%	0	0	0	0	0	0	0	0	0	0	0	0	0
			0.0%	0	0	0	0	0	0	0	0	0	0	0	0	0
	福岡		5.9%	30,260	380	320	0	0	2,030	7,410	15,990	4,110	10	0	10	0
			6.8%	8,274,517	68,148	79,488	0	0	888,840	2,192,335	3,767,310	1,271,916	3,780	0	2,700	0
	佐賀		0.0%	0	0	0	0	0	0	0	0	0	0	0	0	0
			0.0%	0	0	0	0	0	0	0	0	0	0	0	0	0
長崎		0.0%	0	0	0	0	0	0	0	0	0	0	0	0	0	
		0.0%	0	0	0	0	0	0	0	0	0	0	0	0	0	
沖縄		0.0%	0	0	0	0	0	0	0	0	0	0	0	0	0	
		0.0%	0	0	0	0	0	0	0	0	0	0	0	0	0	
その他 県外		86.4%	443,791	12,575	9,502	8,446	4,436	14,579	125,478	87,302	74,280	34,323	23,852	20,983	28,036	
		84.2%	102,172,395	3,444,055	3,010,003	2,583,662	1,380,823	4,851,954	30,727,948	16,951,248	16,264,885	7,403,379	4,619,127	4,634,430	6,300,881	

上段:数量Kg

下段:金額円

品目名	産地名	産地別割合	合計	4月	5月	6月	7月	8月	9月	10月	11月	12月	1月	2月	3月
二十世紀梨	合計	100%	69,471	0	0	0	1,191	3,915	54,435	9,930	0	0	0	0	0
		100%	19,637,824	0	0	0	422,658	1,250,802	15,472,188	2,492,176	0	0	0	0	0
	単価		283	-	-	-	355	319	284	251	-	-	-	-	-
			105.3%	0.0%	0.0%	0.0%	165.4%	71.0%	121.3%	66.9%	0.0%	0.0%	0.0%	0.0%	0.0%
	前年対比		110.4%	0.0%	0.0%	0.0%	256.3%	95.9%	123.6%	65.8%	0.0%	0.0%	0.0%	0.0%	0.0%
			0.0%	0	0	0	0	0	0	0	0	0	0	0	0
	市内	0.0%	0	0	0	0	0	0	0	0	0	0	0	0	0
		0.0%	0	0	0	0	0	0	0	0	0	0	0	0	0
	三股町	0.0%	0	0	0	0	0	0	0	0	0	0	0	0	0
		0.0%	0	0	0	0	0	0	0	0	0	0	0	0	0
	西諸県郡	0.0%	0	0	0	0	0	0	0	0	0	0	0	0	0
		0.0%	0	0	0	0	0	0	0	0	0	0	0	0	0
	県内	0.8%	541	0	0	0	211	330	0	0	0	0	0	0	0
		0.6%	124,308	0	0	0	59,454	64,854	0	0	0	0	0	0	0
	曾於市	0.0%	0	0	0	0	0	0	0	0	0	0	0	0	0
		0.0%	0	0	0	0	0	0	0	0	0	0	0	0	0
	霧島市	0.0%	0	0	0	0	0	0	0	0	0	0	0	0	0
		0.0%	0	0	0	0	0	0	0	0	0	0	0	0	0
	鹿児島県内	84.0%	58,360	0	0	0	0	1,960	47,970	8,430	0	0	0	0	0
		84.2%	16,530,750	0	0	0	0	636,012	13,648,932	2,245,806	0	0	0	0	0
熊本	9.0%	6,265	0	0	0	0	105	6,020	140	0	0	0	0	0	
	9.1%	1,785,024	0	0	0	0	28,944	1,715,256	40,824	0	0	0	0	0	
大分	0.0%	0	0	0	0	0	0	0	0	0	0	0	0	0	
	0.0%	0	0	0	0	0	0	0	0	0	0	0	0	0	
福岡	4.2%	2,945	0	0	0	980	1,520	445	0	0	0	0	0	0	
	5.1%	992,196	0	0	0	363,204	520,992	108,000	0	0	0	0	0	0	
佐賀	0.0%	0	0	0	0	0	0	0	0	0	0	0	0	0	
	0.0%	0	0	0	0	0	0	0	0	0	0	0	0	0	
長崎	0.0%	0	0	0	0	0	0	0	0	0	0	0	0	0	
	0.0%	0	0	0	0	0	0	0	0	0	0	0	0	0	
沖縄	0.0%	0	0	0	0	0	0	0	0	0	0	0	0	0	
	0.0%	0	0	0	0	0	0	0	0	0	0	0	0	0	
その他 県外	2.0%	1,360	0	0	0	0	0	0	1,360	0	0	0	0	0	
	1.0%	205,546	0	0	0	0	0	0	205,546	0	0	0	0	0	

上段:数量Kg

下段:金額円

品目名	産地名	産地別割合	合計	4月	5月	6月	7月	8月	9月	10月	11月	12月	1月	2月	3月	
豊水	合計	100%	63,635	0	0	0	0	17,248	43,747	2,640	0	0	0	0	0	
		100%	16,161,805	0	0	0	0	4,576,085	10,970,768	614,952	0	0	0	0	0	
	単価															
				254	-	-	-	-	265	251	233	-	-	-	-	-
	前年対比		99.6%		0.0%	0.0%	0.0%	0.0%	87.9%	99.0%	0.0%	0.0%	0.0%	0.0%	0.0%	0.0%
			98.9%		0.0%	0.0%	0.0%	0.0%	82.2%	102.1%	0.0%	0.0%	0.0%	0.0%	0.0%	0.0%
	市内		0.0%	0	0	0	0	0	0	0	0	0	0	0	0	0
			0.0%	0	0	0	0	0	0	0	0	0	0	0	0	0
	三股町		0.0%	0	0	0	0	0	0	0	0	0	0	0	0	0
			0.0%	0	0	0	0	0	0	0	0	0	0	0	0	0
	西諸県郡		0.0%	0	0	0	0	0	0	0	0	0	0	0	0	0
			0.0%	0	0	0	0	0	0	0	0	0	0	0	0	0
	県内		1.2%	751	0	0	0	0	400	351	0	0	0	0	0	0
			1.1%	169,938	0	0	0	0	82,836	87,102	0	0	0	0	0	0
	曾於市		0.0%	0	0	0	0	0	0	0	0	0	0	0	0	0
			0.0%	0	0	0	0	0	0	0	0	0	0	0	0	0
	霧島市		0.0%	0	0	0	0	0	0	0	0	0	0	0	0	0
			0.0%	0	0	0	0	0	0	0	0	0	0	0	0	0
	鹿児島県内		0.0%	0	0	0	0	0	0	0	0	0	0	0	0	0
			0.0%	0	0	0	0	0	0	0	0	0	0	0	0	0
熊本		22.4%	14,224	0	0	0	0	10,357	3,867	0	0	0	0	0	0	
		20.2%	3,269,853	0	0	0	0	2,489,769	780,084	0	0	0	0	0	0	
大分		8.8%	5,575	0	0	0	0	0	5,575	0	0	0	0	0	0	
		10.5%	1,702,404	0	0	0	0	0	1,702,404	0	0	0	0	0	0	
福岡		22.2%	14,117	0	0	0	0	5,781	7,536	800	0	0	0	0	0	
		26.7%	4,308,826	0	0	0	0	1,817,504	2,249,294	242,028	0	0	0	0	0	
佐賀		11.3%	7,209	0	0	0	0	710	6,499	0	0	0	0	0	0	
		12.1%	1,947,899	0	0	0	0	185,976	1,761,923	0	0	0	0	0	0	
長崎		0.0%	0	0	0	0	0	0	0	0	0	0	0	0	0	
		0.0%	0	0	0	0	0	0	0	0	0	0	0	0	0	
沖縄		0.0%	0	0	0	0	0	0	0	0	0	0	0	0	0	
		0.0%	0	0	0	0	0	0	0	0	0	0	0	0	0	
その他 県外		34.2%	21,759	0	0	0	0	0	19,919	1,840	0	0	0	0	0	
		29.5%	4,762,885	0	0	0	0	0	4,389,961	372,924	0	0	0	0	0	

上段:数量Kg

下段:金額円

品目名	産地名	産地別割合	合計	4月	5月	6月	7月	8月	9月	10月	11月	12月	1月	2月	3月	
その他梨	合計	100%	295,572	0	0	0	9,965	59,104	98,903	88,573	28,901	8,930	470	265	460	
		100%	75,972,234	0	0	0	3,246,134	17,069,475	26,526,733	18,961,295	7,338,937	2,501,007	150,012	73,980	104,661	
	単価															
				257	-	-	-	326	289	268	214	254	280	319	279	228
	前年対比			112.6%	0.0%	0.0%	0.0%	68.4%	113.2%	88.9%	176.7%	135.1%	99.3%	36.7%	14.6%	52.9%
				108.8%	0.0%	0.0%	0.0%	83.1%	116.5%	96.6%	141.8%	109.5%	89.3%	47.7%	15.6%	62.1%
	市内		0.0%	0	0	0	0	0	0	0	0	0	0	0	0	0
			0.0%	0	0	0	0	0	0	0	0	0	0	0	0	0
	三股町		0.0%	0	0	0	0	0	0	0	0	0	0	0	0	0
			0.0%	0	0	0	0	0	0	0	0	0	0	0	0	0
	西諸県郡		0.0%	0	0	0	0	0	0	0	0	0	0	0	0	0
			0.0%	0	0	0	0	0	0	0	0	0	0	0	0	0
	県内		10.3%	30,320	0	0	0	123	3,431	4,062	5,476	16,792	436	0	0	0
			9.3%	7,073,956	0	0	0	23,976	777,924	894,942	1,038,592	4,189,698	148,824	0	0	0
	曾於市		0.0%	0	0	0	0	0	0	0	0	0	0	0	0	0
			0.0%	0	0	0	0	0	0	0	0	0	0	0	0	0
	霧島市		0.0%	0	0	0	0	0	0	0	0	0	0	0	0	0
			0.0%	0	0	0	0	0	0	0	0	0	0	0	0	0
	鹿児島県内		28.5%	84,308	0	0	0	410	16,780	50,260	13,455	0	3,243	60	0	100
			30.4%	23,122,357	0	0	0	173,556	5,064,541	13,771,620	3,103,488	0	964,224	16,848	0	28,080
	熊本		38.1%	112,542	0	0	0	3,520	30,707	35,694	37,521	4,175	665	200	60	0
			38.3%	29,090,599	0	0	0	1,071,468	9,091,148	9,500,987	8,266,169	905,515	180,144	60,804	14,364	0
	大分		1.7%	4,880	0	0	0	0	0	175	920	3,220	350	170	45	0
			1.5%	1,146,744	0	0	0	0	0	56,592	191,052	719,442	100,602	61,560	17,496	0
	福岡		11.1%	32,947	0	0	0	5,912	8,186	6,140	10,549	1,166	994	0	0	0
			11.5%	8,744,554	0	0	0	1,977,134	2,135,862	1,612,764	2,222,186	405,000	391,608	0	0	0
	佐賀		5.2%	15,305	0	0	0	0	0	410	14,535	0	360	0	0	0
			3.7%	2,814,553	0	0	0	0	0	102,600	2,609,245	0	102,708	0	0	0
長崎		0.0%	0	0	0	0	0	0	0	0	0	0	0	0	0	
		0.0%	0	0	0	0	0	0	0	0	0	0	0	0	0	
沖縄		0.0%	0	0	0	0	0	0	0	0	0	0	0	0	0	
		0.0%	0	0	0	0	0	0	0	0	0	0	0	0	0	
その他 県外		5.2%	15,270	0	0	0	0	0	2,162	6,117	3,548	2,882	40	160	360	
		5.2%	3,979,471	0	0	0	0	0	587,228	1,530,563	1,119,282	612,897	10,800	42,120	76,581	

上段:数量Kg

下段:金額円

品目名	産地名	産地別割合	合計	4月	5月	6月	7月	8月	9月	10月	11月	12月	1月	2月	3月	
富有柿	合計	100%	92,554	0	0	0	0	0	0	2,571	41,562	27,001	12,000	7,420	2,000	
		100%	19,358,864	0	0	0	0	0	0	485,266	6,637,901	5,277,257	3,790,044	2,490,156	678,240	
	単価			209	-	-	-	-	-	-	189	160	195	316	336	339
				125.0%	0.0%	0.0%	0.0%	0.0%	0.0%	0.0%	103.7%	109.8%	135.3%	148.5%	130.9%	0.0%
	前年対比			131.1%	0.0%	0.0%	0.0%	0.0%	0.0%	0.0%	101.7%	105.6%	133.2%	158.7%	150.8%	0.0%
				0.0%	0.0%	0.0%	0.0%	0.0%	0.0%	0.0%	0.0%	0.0%	0.0%	0.0%	0.0%	0.0%
	市内			0	0	0	0	0	0	0	0	0	0	0	0	0
				0	0	0	0	0	0	0	0	0	0	0	0	0
	三股町			0	0	0	0	0	0	0	0	0	0	0	0	0
				0	0	0	0	0	0	0	0	0	0	0	0	0
	西諸県郡			0	0	0	0	0	0	0	0	0	0	0	0	0
				0	0	0	0	0	0	0	0	0	0	0	0	0
	県内			6.6%	6,123	0	0	0	0	0	0	2,197	3,926	0	0	0
				4.6%	884,811	0	0	0	0	0	0	317,293	567,518	0	0	0
	曾於市			0.0%	0	0	0	0	0	0	0	0	0	0	0	0
				0.0%	0	0	0	0	0	0	0	0	0	0	0	0
	霧島市			0.0%	0	0	0	0	0	0	0	0	0	0	0	0
				0.0%	0	0	0	0	0	0	0	0	0	0	0	0
	鹿児島県内			0.3%	300	0	0	0	0	0	0	0	300	0	0	0
				0.4%	83,570	0	0	0	0	0	0	0	83,570	0	0	0
	熊本			1.3%	1,218	0	0	0	0	0	0	260	958	0	0	0
				1.5%	283,284	0	0	0	0	0	0	75,168	208,116	0	0	0
	大分			0.0%	0	0	0	0	0	0	0	0	0	0	0	0
				0.0%	0	0	0	0	0	0	0	0	0	0	0	0
	福岡			91.7%	84,913	0	0	0	0	0	2,571	39,105	21,817	12,000	7,420	2,000
				93.5%	18,107,199	0	0	0	0	0	485,266	6,245,440	4,418,053	3,790,044	2,490,156	678,240
	佐賀			0.0%	0	0	0	0	0	0	0	0	0	0	0	0
				0.0%	0	0	0	0	0	0	0	0	0	0	0	0
長崎			0.0%	0	0	0	0	0	0	0	0	0	0	0	0	
			0.0%	0	0	0	0	0	0	0	0	0	0	0	0	
沖縄			0.0%	0	0	0	0	0	0	0	0	0	0	0	0	
			0.0%	0	0	0	0	0	0	0	0	0	0	0	0	
その他 県外			0.0%	0	0	0	0	0	0	0	0	0	0	0	0	
			0.0%	0	0	0	0	0	0	0	0	0	0	0	0	

上段:数量Kg

下段:金額円

品目名	産地名	産地別割合	合計	4月	5月	6月	7月	8月	9月	10月	11月	12月	1月	2月	3月
その他柿	合計	100%	509,988	24	0	0	28	1,103	27,970	97,921	170,815	181,204	21,443	8,341	1,139
		100%	98,231,045	17,453	0	0	37,800	800,821	6,396,946	17,054,209	26,393,011	29,856,174	9,921,387	6,245,953	1,507,291
	単価		193	727	-	-	1,350	726	229	174	155	165	463	749	1,323
	前年対比	158.5%	0.0%	0.0%	0.0%	8.4%	141.7%	96.5%	245.1%	139.9%	165.3%	149.9%	146.0%	1198.9%	
		120.2%	0.0%	0.0%	0.0%	14.5%	161.1%	86.6%	224.4%	118.9%	98.8%	120.7%	118.1%	3680.8%	
	市内	0.0%	88	0	0	0	0	0	18	0	70	0	0	0	0
		0.0%	5,940	0	0	0	0	0	3,672	0	2,268	0	0	0	0
	三股町	0.0%	63	0	0	0	0	0	0	26	36	0	0	0	0
		0.0%	13,932	0	0	0	0	0	0	7,128	6,804	0	0	0	0
	西諸県郡	0.0%	0	0	0	0	0	0	0	0	0	0	0	0	0
		0.0%	0	0	0	0	0	0	0	0	0	0	0	0	0
	県内	5.4%	27,310	0	0	0	0	0	503	4,918	13,308	8,302	152	81	46
		4.6%	4,565,301	0	0	0	0	0	61,657	1,006,928	2,005,841	1,305,050	44,604	91,930	49,291
	曾於市	0.0%	8	0	0	0	0	0	0	0	8	0	0	0	0
		0.0%	238	0	0	0	0	0	0	0	238	0	0	0	0
	霧島市	0.0%	0	0	0	0	0	0	0	0	0	0	0	0	0
		0.0%	0	0	0	0	0	0	0	0	0	0	0	0	0
	鹿児島県内	1.9%	9,770	0	0	0	0	117	1,231	1,163	363	4,654	1,998	204	40
		3.4%	3,303,029	0	0	0	0	36,202	266,242	314,064	420,941	1,581,908	446,936	196,646	40,090
	熊本	10.1%	51,705	24	0	0	0	0	1,339	3,456	12,996	21,620	6,641	4,581	1,048
		25.0%	24,589,765	17,453	0	0	0	0	325,566	667,840	2,222,122	8,153,266	6,544,325	5,243,443	1,415,750
	大分	0.1%	285	0	0	0	0	0	0	285	0	0	0	0	0
		0.0%	36,828	0	0	0	0	0	0	36,828	0	0	0	0	0
	福岡	23.7%	121,069	0	0	0	0	129	14,723	53,855	39,995	10,439	1,639	285	5
		21.4%	21,055,661	0	0	0	0	64,692	2,480,801	8,631,277	6,142,193	2,720,310	899,262	114,966	2,160
	佐賀	0.0%	0	0	0	0	0	0	0	0	0	0	0	0	0
		0.0%	0	0	0	0	0	0	0	0	0	0	0	0	0
	長崎	0.0%	0	0	0	0	0	0	0	0	0	0	0	0	0
0.0%		0	0	0	0	0	0	0	0	0	0	0	0	0	
沖縄	0.0%	0	0	0	0	0	0	0	0	0	0	0	0	0	
	0.0%	0	0	0	0	0	0	0	0	0	0	0	0	0	
その他 県外	58.8%	299,691	0	0	0	28	857	10,156	34,218	104,040	136,189	11,013	3,190	0	
	45.5%	44,660,351	0	0	0	37,800	699,927	3,259,008	6,390,144	15,592,604	16,095,640	1,986,260	598,968	0	

上段:数量Kg

下段:金額円

品目名	産地名	産地別割合	合計	4月	5月	6月	7月	8月	9月	10月	11月	12月	1月	2月	3月	
枇 杷	合計	100%	16,673	1,502	13,571	1,532	0	0	0	0	0	0	3	31	34	
		100%	8,044,730	1,414,667	5,535,508	912,899	0	0	0	0	0	0	0	13,500	82,404	85,752
	単価		483	942	408	596	-	-	-	-	-	-	-	5,400	2,702	2,560
		前年対比		79.7%	15.6%	140.8%	96.4%	0.0%	0.0%	0.0%	0.0%	0.0%	0.0%	0.0%	871.4%	90.5%
	市内		81.2%	31.9%	124.9%	98.2%	0.0%	0.0%	0.0%	0.0%	0.0%	0.0%	0.0%	0.0%	475.6%	83.0%
		0.0%	0	0	0	0	0	0	0	0	0	0	0	0	0	0
	三股町	0.0%	0	0	0	0	0	0	0	0	0	0	0	0	0	0
		0.0%	0	0	0	0	0	0	0	0	0	0	0	0	0	0
	西諸県郡	0.0%	0	0	0	0	0	0	0	0	0	0	0	0	0	0
		0.0%	0	0	0	0	0	0	0	0	0	0	0	0	0	0
	県内	0.2%	33	0	33	0	0	0	0	0	0	0	0	0	0	0
		0.1%	9,094	0	9,094	0	0	0	0	0	0	0	0	0	0	0
	曾於市	0.0%	0	0	0	0	0	0	0	0	0	0	0	0	0	0
		0.0%	0	0	0	0	0	0	0	0	0	0	0	0	0	0
	霧島市	0.0%	0	0	0	0	0	0	0	0	0	0	0	0	0	0
		0.0%	0	0	0	0	0	0	0	0	0	0	0	0	0	0
	鹿児島県内	90.7%	15,126	1,360	13,158	609	0	0	0	0	0	0	0	0	0	0
		81.4%	6,547,280	1,157,465	5,194,076	195,739	0	0	0	0	0	0	0	0	0	0
	熊本	0.7%	114	13	57	43	0	0	0	0	0	0	0	0	0	2
		1.2%	98,841	17,172	42,854	36,547	0	0	0	0	0	0	0	0	0	2,268
大分	0.0%	0	0	0	0	0	0	0	0	0	0	0	0	0	0	
	0.0%	0	0	0	0	0	0	0	0	0	0	0	0	0	0	
福岡	0.0%	0	0	0	0	0	0	0	0	0	0	0	0	0	0	
	0.0%	0	0	0	0	0	0	0	0	0	0	0	0	0	0	
佐賀	0.0%	0	0	0	0	0	0	0	0	0	0	0	0	0	0	
	0.0%	0	0	0	0	0	0	0	0	0	0	0	0	0	0	
長崎	8.4%	1,399	130	324	881	0	0	0	0	0	0	0	3	31	32	
	17.3%	1,389,515	240,030	289,484	680,613	0	0	0	0	0	0	0	13,500	82,404	83,484	
沖縄	0.0%	0	0	0	0	0	0	0	0	0	0	0	0	0	0	
	0.0%	0	0	0	0	0	0	0	0	0	0	0	0	0	0	
その他 県外	0.0%	0	0	0	0	0	0	0	0	0	0	0	0	0	0	
	0.0%	0	0	0	0	0	0	0	0	0	0	0	0	0	0	

上段:数量Kg

下段:金額円

品目名	産地名	産地別割合	合計	4月	5月	6月	7月	8月	9月	10月	11月	12月	1月	2月	3月	
桃	合計	100%	103,967	0	1,464	15,122	35,182	42,332	9,494	373	0	0	0	0	0	
		100%	47,124,209	0	1,452,667	8,230,538	15,689,019	17,861,892	3,776,477	113,616	0	0	0	0	0	
	単価			453	-	992	544	446	422	398	305	-	-	-	-	-
				104.7%	0.0%	81.4%	115.7%	111.0%	130.3%	51.6%	2331.3%	0.0%	0.0%	0.0%	0.0%	0.0%
	前年対比			104.5%	0.0%	94.8%	141.5%	100.9%	130.3%	54.4%	949.2%	0.0%	0.0%	0.0%	0.0%	0.0%
				0.0%	0	0	0	0	0	0	0	0	0	0	0	0
	市内			0.0%	0	0	0	0	0	0	0	0	0	0	0	0
				0.0%	0	0	0	0	0	0	0	0	0	0	0	0
	三股町			0.0%	0	0	0	0	0	0	0	0	0	0	0	0
				0.0%	0	0	0	0	0	0	0	0	0	0	0	0
	西諸県郡			0.0%	0	0	0	0	0	0	0	0	0	0	0	0
				0.0%	0	0	0	0	0	0	0	0	0	0	0	0
	県内			1.1%	1,101	0	0	601	500	0	0	0	0	0	0	0
				1.1%	500,731	0	0	291,211	209,520	0	0	0	0	0	0	0
	曾於市			0.0%	0	0	0	0	0	0	0	0	0	0	0	0
				0.0%	0	0	0	0	0	0	0	0	0	0	0	0
	霧島市			0.0%	0	0	0	0	0	0	0	0	0	0	0	0
				0.0%	0	0	0	0	0	0	0	0	0	0	0	0
	鹿児島県内			11.8%	12,295	0	24	108	6,739	3,474	1,950	0	0	0	0	0
				12.3%	5,817,744	0	33,696	54,432	3,285,144	1,682,910	761,562	0	0	0	0	0
	熊本			31.7%	32,917	0	926	13,947	10,711	7,093	240	0	0	0	0	0
				38.2%	18,022,108	0	857,272	7,618,459	5,374,511	4,039,404	132,462	0	0	0	0	0
	大分			0.0%	0	0	0	0	0	0	0	0	0	0	0	0
				0.0%	0	0	0	0	0	0	0	0	0	0	0	0
	福岡			9.6%	9,958	0	10	2,844	5,735	1,284	85	0	0	0	0	0
				11.8%	5,583,319	0	13,349	1,919,700	2,940,246	686,156	23,868	0	0	0	0	0
	佐賀			1.9%	1,968	0	514	944	510	0	0	0	0	0	0	0
				2.6%	1,222,605	0	561,699	481,658	179,248	0	0	0	0	0	0	0
長崎			0.0%	21	0	21	0	0	0	0	0	0	0	0	0	
			0.0%	12,528	0	12,528	0	0	0	0	0	0	0	0	0	
沖縄			0.0%	0	0	0	0	0	0	0	0	0	0	0	0	
			0.0%	0	0	0	0	0	0	0	0	0	0	0	0	
その他 県外			44.0%	45,707	0	92	13,777	25,530	6,020	288	0	0	0	0	0	
			33.9%	15,965,174	0	50,112	4,639,205	8,989,812	2,196,297	89,748	0	0	0	0	0	

上段:数量Kg

下段:金額円

品目名	産地名	産地別割合	合計	4月	5月	6月	7月	8月	9月	10月	11月	12月	1月	2月	3月
すもも	合計	100%	16,072	137	252	8,241	2,937	2,461	1,934	111	0	0	0	0	0
		100%	12,022,647	565,218	655,463	6,266,796	2,136,167	1,296,423	1,052,047	50,533	0	0	0	0	0
	単価		748	4,126	2,601	760	727	527	544	455	-	-	-	-	-
			140.8%	68.8%	126.6%	175.1%	83.8%	164.1%	156.0%	173.4%	0.0%	0.0%	0.0%	0.0%	0.0%
	前年対比		120.0%	87.2%	101.1%	156.1%	66.0%	161.4%	166.3%	200.5%	0.0%	0.0%	0.0%	0.0%	0.0%
			0.2%	36	0	0	27	9	0	0	0	0	0	0	0
	市内		0.0%	2,527	0	0	1,523	1,004	0	0	0	0	0	0	0
			0.9%	146	0	0	146	0	0	0	0	0	0	0	0
	三股町		0.1%	7,538	0	0	7,538	0	0	0	0	0	0	0	0
			0.0%	0	0	0	0	0	0	0	0	0	0	0	0
	西諸県郡		0.0%	0	0	0	0	0	0	0	0	0	0	0	0
			0.0%	0	0	0	0	0	0	0	0	0	0	0	0
	県内		2.8%	454	0	0	377	77	0	0	0	0	0	0	0
			1.4%	167,065	0	0	127,861	39,204	0	0	0	0	0	0	0
	曾於市		0.3%	50	0	0	34	16	0	0	0	0	0	0	0
			0.0%	5,076	0	0	3,240	1,836	0	0	0	0	0	0	0
	霧島市		0.0%	0	0	0	0	0	0	0	0	0	0	0	0
			0.0%	0	0	0	0	0	0	0	0	0	0	0	0
	鹿児島県内		22.4%	3,602	0	0	3,085	457	60	0	0	0	0	0	0
			6.1%	735,437	0	0	572,767	119,146	43,524	0	0	0	0	0	0
熊本		10.1%	1,627	0	0	912	627	87	0	0	0	0	0	0	
		10.8%	1,294,650	0	0	645,127	612,457	37,066	0	0	0	0	0	0	
大分		1.4%	226	0	0	216	10	0	0	0	0	0	0	0	
		0.8%	100,656	0	0	96,336	4,320	0	0	0	0	0	0	0	
福岡		4.2%	671	0	0	64	110	329	168	0	0	0	0	0	
		3.6%	437,369	0	0	48,816	87,978	230,375	70,200	0	0	0	0	0	
佐賀		5.9%	955	0	0	442	513	0	0	0	0	0	0	0	
		4.3%	515,820	0	0	208,915	306,905	0	0	0	0	0	0	0	
長崎		0.0%	0	0	0	0	0	0	0	0	0	0	0	0	
		0.0%	0	0	0	0	0	0	0	0	0	0	0	0	
沖縄		0.0%	0	0	0	0	0	0	0	0	0	0	0	0	
		0.0%	0	0	0	0	0	0	0	0	0	0	0	0	
その他 県外		51.7%	8,305	137	252	2,937	1,117	1,985	1,766	111	0	0	0	0	
		72.8%	8,756,509	565,218	655,463	4,554,673	963,317	985,458	981,847	50,533	0	0	0	0	

上段:数量Kg

下段:金額円

品目名	産地名	産地別割合	合計	4月	5月	6月	7月	8月	9月	10月	11月	12月	1月	2月	3月	
デ ラ ウ ェ ア	合計	100%	8,289	3	759	2,544	3,435	1,402	136	0	10	0	0	0	0	
		100%	7,501,846	6,804	1,260,532	2,948,359	2,397,310	811,621	68,580	0	8,640	0	0	0	0	
	単価			905	2,268	1,660	1,159	698	579	504	-	864	-	-	-	-
				74.2%	0.3%	68.3%	97.5%	72.4%	106.9%	58.1%	0.0%	100.0%	0.0%	0.0%	0.0%	0.0%
	前年対比			70.2%	0.4%	83.3%	95.5%	65.6%	106.3%	64.7%	0.0%	68.6%	0.0%	0.0%	0.0%	0.0%
				0.0%	0	0	0	0	0	0	0	0	0	0	0	0
	市内			0.0%	0	0	0	0	0	0	0	0	0	0	0	0
				0.0%	0	0	0	0	0	0	0	0	0	0	0	0
	三股町			0.0%	0	0	0	0	0	0	0	0	0	0	0	0
				0.0%	0	0	0	0	0	0	0	0	0	0	0	0
	西諸県郡			0.0%	0	0	0	0	0	0	0	0	0	0	0	0
				0.0%	0	0	0	0	0	0	0	0	0	0	0	0
	県内			18.3%	1,518	0	474	680	364	0	0	0	0	0	0	0
				16.2%	1,217,939	0	424,268	516,586	277,085	0	0	0	0	0	0	0
	曾於市			0.0%	0	0	0	0	0	0	0	0	0	0	0	0
				0.0%	0	0	0	0	0	0	0	0	0	0	0	0
	霧島市			0.0%	0	0	0	0	0	0	0	0	0	0	0	0
				0.0%	0	0	0	0	0	0	0	0	0	0	0	0
	鹿児島県内			0.0%	4	0	4	0	0	0	0	0	0	0	0	0
				0.1%	7,560	0	7,560	0	0	0	0	0	0	0	0	0
	熊本			21.6%	1,787	0	330	715	647	75	20	0	0	0	0	0
				28.7%	2,152,764	0	513,518	977,357	592,013	50,976	18,900	0	0	0	0	0
	大分			0.0%	0	0	0	0	0	0	0	0	0	0	0	0
				0.0%	0	0	0	0	0	0	0	0	0	0	0	0
	福岡			32.0%	2,657	0	361	831	1,247	217	0	0	0	0	0	0
				33.9%	2,540,322	0	656,942	969,365	814,742	99,273	0	0	0	0	0	0
	佐賀			0.0%	0	0	0	0	0	0	0	0	0	0	0	0
				0.0%	0	0	0	0	0	0	0	0	0	0	0	0
長崎			0.0%	0	0	0	0	0	0	0	0	0	0	0	0	
			0.0%	0	0	0	0	0	0	0	0	0	0	0	0	
沖縄			0.0%	0	0	0	0	0	0	0	0	0	0	0	0	
			0.0%	0	0	0	0	0	0	0	0	0	0	0	0	
その他 県外			28.0%	2,324	3	64	524	861	745	116	0	10	0	0	0	
			21.1%	1,583,261	6,804	82,512	577,369	473,969	384,287	49,680	0	8,640	0	0	0	

上段:数量Kg

下段:金額円

品目名	産地名	産地別割合	合計	4月	5月	6月	7月	8月	9月	10月	11月	12月	1月	2月	3月	
キャンベル	合計	100%	4,754	0	0	0	44	4,710	0	0	0	0	0	0	0	
		100%	1,927,368	0	0	0	19,224	1,908,144	0	0	0	0	0	0	0	
	単価		405	-	-	-	437	405	-	-	-	-	-	-	-	-
			71.6%	0.0%	0.0%	0.0%	122.2%	71.3%	0.0%	0.0%	0.0%	0.0%	0.0%	0.0%	0.0%	0.0%
	前年対比		66.1%	0.0%	0.0%	0.0%	142.5%	65.7%	0.0%	0.0%	0.0%	0.0%	0.0%	0.0%	0.0%	0.0%
			0.0%	0	0	0	0	0	0	0	0	0	0	0	0	0
	市内		0.0%	0	0	0	0	0	0	0	0	0	0	0	0	0
			0.0%	0	0	0	0	0	0	0	0	0	0	0	0	0
	三股町		0.0%	0	0	0	0	0	0	0	0	0	0	0	0	0
			0.0%	0	0	0	0	0	0	0	0	0	0	0	0	0
	西諸県郡		79.4%	3,774	0	0	0	0	3,774	0	0	0	0	0	0	0
			80.9%	1,559,304	0	0	0	0	1,559,304	0	0	0	0	0	0	0
	県内		20.6%	980	0	0	0	44	936	0	0	0	0	0	0	0
			19.1%	368,064	0	0	0	19,224	348,840	0	0	0	0	0	0	0
	曾於市		0.0%	0	0	0	0	0	0	0	0	0	0	0	0	0
			0.0%	0	0	0	0	0	0	0	0	0	0	0	0	0
	霧島市		0.0%	0	0	0	0	0	0	0	0	0	0	0	0	0
			0.0%	0	0	0	0	0	0	0	0	0	0	0	0	0
	鹿児島県内		0.0%	0	0	0	0	0	0	0	0	0	0	0	0	0
			0.0%	0	0	0	0	0	0	0	0	0	0	0	0	0
	熊本		0.0%	0	0	0	0	0	0	0	0	0	0	0	0	0
			0.0%	0	0	0	0	0	0	0	0	0	0	0	0	0
	大分		0.0%	0	0	0	0	0	0	0	0	0	0	0	0	0
			0.0%	0	0	0	0	0	0	0	0	0	0	0	0	0
	福岡		0.0%	0	0	0	0	0	0	0	0	0	0	0	0	0
			0.0%	0	0	0	0	0	0	0	0	0	0	0	0	0
	佐賀		0.0%	0	0	0	0	0	0	0	0	0	0	0	0	0
			0.0%	0	0	0	0	0	0	0	0	0	0	0	0	0
長崎		0.0%	0	0	0	0	0	0	0	0	0	0	0	0	0	
		0.0%	0	0	0	0	0	0	0	0	0	0	0	0	0	
沖縄		0.0%	0	0	0	0	0	0	0	0	0	0	0	0	0	
		0.0%	0	0	0	0	0	0	0	0	0	0	0	0	0	
その他 県外		0.0%	0	0	0	0	0	0	0	0	0	0	0	0	0	
		0.0%	0	0	0	0	0	0	0	0	0	0	0	0	0	

上段:数量Kg

下段:金額円

品目名	産地名	産地別割合	合計	4月	5月	6月	7月	8月	9月	10月	11月	12月	1月	2月	3月	
ネオマスカット	合計	100%	32	0	0	0	32	0	0	0	0	0	0	0	0	
		100%	25,920	0	0	0	25,920	0	0	0	0	0	0	0	0	
	単価		810	-	-	-	810	-	-	-	-	-	-	-	-	-
			0.0%	0.0%	0.0%	0.0%	0.0%	0.0%	0.0%	0.0%	0.0%	0.0%	0.0%	0.0%	0.0%	0.0%
	前年対比		0.0%	0.0%	0.0%	0.0%	0.0%	0.0%	0.0%	0.0%	0.0%	0.0%	0.0%	0.0%	0.0%	0.0%
			0.0%	0.0%	0.0%	0.0%	0.0%	0.0%	0.0%	0.0%	0.0%	0.0%	0.0%	0.0%	0.0%	0.0%
	市内	0.0%	0	0	0	0	0	0	0	0	0	0	0	0	0	0
		0.0%	0	0	0	0	0	0	0	0	0	0	0	0	0	0
	三股町	0.0%	0	0	0	0	0	0	0	0	0	0	0	0	0	0
		0.0%	0	0	0	0	0	0	0	0	0	0	0	0	0	0
	西諸県郡	0.0%	0	0	0	0	0	0	0	0	0	0	0	0	0	0
		0.0%	0	0	0	0	0	0	0	0	0	0	0	0	0	0
	県内	0.0%	0	0	0	0	0	0	0	0	0	0	0	0	0	0
		0.0%	0	0	0	0	0	0	0	0	0	0	0	0	0	0
	曾於市	0.0%	0	0	0	0	0	0	0	0	0	0	0	0	0	0
		0.0%	0	0	0	0	0	0	0	0	0	0	0	0	0	0
	霧島市	0.0%	0	0	0	0	0	0	0	0	0	0	0	0	0	0
		0.0%	0	0	0	0	0	0	0	0	0	0	0	0	0	0
	鹿児島県内	0.0%	0	0	0	0	0	0	0	0	0	0	0	0	0	0
		0.0%	0	0	0	0	0	0	0	0	0	0	0	0	0	0
	熊本	100.0%	32	0	0	0	32	0	0	0	0	0	0	0	0	0
		100.0%	25,920	0	0	0	25,920	0	0	0	0	0	0	0	0	0
	大分	0.0%	0	0	0	0	0	0	0	0	0	0	0	0	0	0
		0.0%	0	0	0	0	0	0	0	0	0	0	0	0	0	0
	福岡	0.0%	0	0	0	0	0	0	0	0	0	0	0	0	0	0
		0.0%	0	0	0	0	0	0	0	0	0	0	0	0	0	0
	佐賀	0.0%	0	0	0	0	0	0	0	0	0	0	0	0	0	0
		0.0%	0	0	0	0	0	0	0	0	0	0	0	0	0	0
長崎	0.0%	0	0	0	0	0	0	0	0	0	0	0	0	0	0	
	0.0%	0	0	0	0	0	0	0	0	0	0	0	0	0	0	
沖縄	0.0%	0	0	0	0	0	0	0	0	0	0	0	0	0	0	
	0.0%	0	0	0	0	0	0	0	0	0	0	0	0	0	0	
その他 県外	0.0%	0	0	0	0	0	0	0	0	0	0	0	0	0	0	
	0.0%	0	0	0	0	0	0	0	0	0	0	0	0	0	0	

上段:数量Kg

下段:金額円

品目名	産地名	産地別割合	合計	4月	5月	6月	7月	8月	9月	10月	11月	12月	1月	2月	3月	
ベ リ ー A	合計	100%	4,966	0	0	0	84	3,228	1,618	36	0	0	0	0	0	
		100%	2,124,446	0	0	0	53,622	1,477,364	585,684	7,776	0	0	0	0	0	
	単価			428	-	-	-	638	458	362	216	-	-	-	-	-
				153.8%	0.0%	0.0%	0.0%	135.5%	144.4%	174.0%	0.0%	0.0%	0.0%	0.0%	0.0%	0.0%
	前年対比			176.6%	0.0%	0.0%	0.0%	130.3%	172.5%	192.0%	0.0%	0.0%	0.0%	0.0%	0.0%	0.0%
				0.0%	0.0%	0.0%	0.0%	0.0%	0.0%	0.0%	0.0%	0.0%	0.0%	0.0%	0.0%	0.0%
	市内		0.0%	0	0	0	0	0	0	0	0	0	0	0	0	0
			0.0%	0	0	0	0	0	0	0	0	0	0	0	0	0
	三股町		0.0%	0	0	0	0	0	0	0	0	0	0	0	0	0
			0.0%	0	0	0	0	0	0	0	0	0	0	0	0	0
	西諸県郡		38.7%	1,924	0	0	0	0	1,408	516	0	0	0	0	0	0
			30.9%	656,100	0	0	0	0	490,320	165,780	0	0	0	0	0	0
	県内		61.3%	3,042	0	0	0	84	1,820	1,102	36	0	0	0	0	0
			69.1%	1,468,346	0	0	0	53,622	987,044	419,904	7,776	0	0	0	0	0
	曾於市		0.0%	0	0	0	0	0	0	0	0	0	0	0	0	0
			0.0%	0	0	0	0	0	0	0	0	0	0	0	0	0
	霧島市		0.0%	0	0	0	0	0	0	0	0	0	0	0	0	0
			0.0%	0	0	0	0	0	0	0	0	0	0	0	0	0
	鹿児島県内		0.0%	0	0	0	0	0	0	0	0	0	0	0	0	0
			0.0%	0	0	0	0	0	0	0	0	0	0	0	0	0
	熊本		0.0%	0	0	0	0	0	0	0	0	0	0	0	0	0
			0.0%	0	0	0	0	0	0	0	0	0	0	0	0	0
	大分		0.0%	0	0	0	0	0	0	0	0	0	0	0	0	0
			0.0%	0	0	0	0	0	0	0	0	0	0	0	0	0
	福岡		0.0%	0	0	0	0	0	0	0	0	0	0	0	0	0
			0.0%	0	0	0	0	0	0	0	0	0	0	0	0	0
	佐賀		0.0%	0	0	0	0	0	0	0	0	0	0	0	0	0
			0.0%	0	0	0	0	0	0	0	0	0	0	0	0	0
長崎		0.0%	0	0	0	0	0	0	0	0	0	0	0	0	0	
		0.0%	0	0	0	0	0	0	0	0	0	0	0	0	0	
沖縄		0.0%	0	0	0	0	0	0	0	0	0	0	0	0	0	
		0.0%	0	0	0	0	0	0	0	0	0	0	0	0	0	
その他 県外		0.0%	0	0	0	0	0	0	0	0	0	0	0	0	0	
		0.0%	0	0	0	0	0	0	0	0	0	0	0	0	0	

上段:数量Kg

下段:金額円

品目名	産地名	産地別割合	合計	4月	5月	6月	7月	8月	9月	10月	11月	12月	1月	2月	3月
巨峰	合計	100%	77,224	0	212	2,798	10,813	27,932	24,696	9,547	1,101	126	0	0	0
		100%	56,428,185	0	353,095	3,247,591	10,504,132	22,117,011	14,191,835	5,274,613	674,568	65,340	0	0	0
	単価		731	-	1,662	1,161	971	792	575	552	613	519	-	-	-
	前年対比		105.0%	0.0%	63.6%	66.8%	87.5%	82.4%	145.8%	197.3%	162.3%	0.0%	0.0%	0.0%	0.0%
			101.5%	0.0%	67.1%	71.5%	86.1%	97.1%	124.8%	172.8%	114.9%	0.0%	0.0%	0.0%	0.0%
	市内		0.0%	0	0	0	0	0	0	0	0	0	0	0	0
			0.0%	0	0	0	0	0	0	0	0	0	0	0	0
	三股町		0.0%	0	0	0	0	0	0	0	0	0	0	0	0
			0.0%	0	0	0	0	0	0	0	0	0	0	0	0
	西諸県郡		4.0%	3,123	0	0	0	0	0	3,123	0	0	0	0	0
			2.3%	1,316,628	0	0	0	0	0	1,316,628	0	0	0	0	0
	県内		14.0%	10,800	0	0	28	927	7,428	2,067	205	145	0	0	0
			14.1%	7,953,931	0	0	36,169	812,484	5,769,211	1,182,383	88,128	65,556	0	0	0
	曾於市		0.0%	0	0	0	0	0	0	0	0	0	0	0	0
			0.0%	0	0	0	0	0	0	0	0	0	0	0	0
	霧島市		0.0%	0	0	0	0	0	0	0	0	0	0	0	0
			0.0%	0	0	0	0	0	0	0	0	0	0	0	0
	鹿児島県内		0.0%	0	0	0	0	0	0	0	0	0	0	0	0
			0.0%	0	0	0	0	0	0	0	0	0	0	0	0
	熊本		18.5%	14,284	0	0	315	5,255	6,793	1,452	367	102	0	0	0
		23.3%	13,152,607	0	0	407,300	5,118,109	5,939,806	1,279,541	312,487	95,364	0	0	0	
大分		2.1%	1,650	0	0	0	269	244	445	693	0	0	0	0	
		1.7%	981,515	0	0	0	257,904	211,302	246,240	266,069	0	0	0	0	
福岡		49.1%	37,908	0	212	2,455	4,362	13,416	15,122	2,341	0	0	0	0	
		48.5%	27,350,674	0	353,095	2,804,122	4,315,635	10,164,551	8,628,087	1,085,184	0	0	0	0	
佐賀		0.2%	149	0	0	0	0	50	98	0	0	0	0	0	
		0.1%	80,266	0	0	0	0	32,141	48,125	0	0	0	0	0	
長崎		0.0%	0	0	0	0	0	0	0	0	0	0	0	0	
		0.0%	0	0	0	0	0	0	0	0	0	0	0	0	
沖縄		0.0%	0	0	0	0	0	0	0	0	0	0	0	0	
		0.0%	0	0	0	0	0	0	0	0	0	0	0	0	
その他 県外		12.1%	9,310	0	0	0	0	0	2,389	5,942	854	126	0	0	
		9.9%	5,592,564	0	0	0	0	0	1,490,831	3,522,745	513,648	65,340	0	0	

上段:数量Kg

下段:金額円

品目名	産地名	産地別割合	合計	4月	5月	6月	7月	8月	9月	10月	11月	12月	1月	2月	3月
その他ぶどう	合計	100%	74,220	0	127	1,069	5,148	13,601	27,667	24,524	2,067	18	0	0	0
		100%	49,966,776	0	254,190	1,311,182	4,604,395	10,221,877	17,988,636	13,645,412	1,937,196	3,888	0	0	0
	単価		673	-	2,001	1,227	894	752	650	556	937	216	-	-	-
			123.3%	0.0%	39.9%	173.7%	110.3%	96.3%	117.2%	162.3%	160.9%	11.8%	0.0%	0.0%	0.0%
	前年対比		112.0%	0.0%	95.5%	170.7%	123.4%	98.7%	102.2%	133.3%	151.4%	3.4%	0.0%	0.0%	0.0%
			0.0%	0	0	0	0	0	0	0	0	0	0	0	0
	市内		0.0%	0	0	0	0	0	0	0	0	0	0	0	0
			0.0%	0	0	0	0	0	0	0	0	0	0	0	0
	三股町		0.0%	0	0	0	0	0	0	0	0	0	0	0	0
			0.0%	0	0	0	0	0	0	0	0	0	0	0	0
	西諸県郡		0.3%	220	0	0	0	0	0	220	0	0	0	0	0
			0.2%	91,778	0	0	0	0	0	91,778	0	0	0	0	0
	県内		27.3%	20,244	0	0	156	1,571	6,653	8,992	2,482	372	18	0	0
			23.8%	11,906,570	0	0	154,051	1,181,985	4,922,522	4,648,742	800,874	194,508	3,888	0	0
	曾於市		0.0%	0	0	0	0	0	0	0	0	0	0	0	0
			0.0%	0	0	0	0	0	0	0	0	0	0	0	0
	霧島市		0.0%	0	0	0	0	0	0	0	0	0	0	0	0
			0.0%	0	0	0	0	0	0	0	0	0	0	0	0
	鹿児島県内		0.0%	0	0	0	0	0	0	0	0	0	0	0	0
			0.0%	0	0	0	0	0	0	0	0	0	0	0	0
	熊本		8.5%	6,343	0	0	336	2,849	2,043	528	38	549	0	0	0
			12.6%	6,309,478	0	0	490,471	2,711,761	1,967,522	351,972	59,400	728,352	0	0	0
	大分		39.3%	29,179	0	0	0	0	0	11,298	17,881	0	0	0	0
			35.3%	17,616,010	0	0	0	0	0	7,737,520	9,878,490	0	0	0	0
	福岡		17.8%	13,235	0	124	577	712	4,670	4,840	1,789	523	0	0	0
			20.6%	10,286,333	0	241,230	666,660	665,937	3,144,345	3,840,657	1,196,360	531,144	0	0	0
	佐賀		0.0%	0	0	0	0	0	0	0	0	0	0	0	0
			0.0%	0	0	0	0	0	0	0	0	0	0	0	0
長崎		0.0%	0	0	0	0	0	0	0	0	0	0	0	0	
		0.0%	0	0	0	0	0	0	0	0	0	0	0	0	
沖縄		0.0%	0	0	0	0	0	0	0	0	0	0	0	0	
		0.0%	0	0	0	0	0	0	0	0	0	0	0	0	
その他 県外		6.7%	5,000	0	3	0	17	235	1,789	2,334	623	0	0	0	
		7.5%	3,756,607	0	12,960	0	44,712	187,488	1,317,967	1,710,288	483,192	0	0	0	

上段:数量Kg

下段:金額円

品目名	産地名	産地別割合	合計	4月	5月	6月	7月	8月	9月	10月	11月	12月	1月	2月	3月	
栗	合計	100%	22,551	0	0	0	0	732	17,129	4,582	0	108	0	0	0	
		100%	9,081,602	0	0	0	0	248,702	6,912,166	1,855,286	0	65,448	0	0	0	
	単価			403	-	-	-	-	340	404	405	-	606	-	-	-
				58.1%	0.0%	0.0%	0.0%	0.0%	16.8%	55.9%	119.9%	0.0%	2700.0%	0.0%	0.0%	0.0%
	前年対比			46.8%	0.0%	0.0%	0.0%	0.0%	8.7%	45.3%	141.7%	0.0%	3116.6%	0.0%	0.0%	0.0%
				49.6%	0	0	0	0	374	9,089	1,713	0	8	0	0	0
	市内			45.9%	0	0	0	0	140,216	3,508,490	519,516	0	1,728	0	0	0
				2.8%	0	0	0	0	28	551	44	0	0	0	0	0
	三股町			1.9%	0	0	0	0	9,234	156,340	9,774	0	0	0	0	0
				0.0%	0	0	0	0	0	0	0	0	0	0	0	0
	西諸県郡			0.0%	0	0	0	0	0	0	0	0	0	0	0	0
				0.0%	0	0	0	0	0	0	0	0	0	0	0	0
	県内			38.4%	0	0	0	0	39	6,059	2,564	0	0	0	0	0
				46.1%	0	0	0	0	13,068	2,878,629	1,294,114	0	0	0	0	0
	曾於市			8.7%	0	0	0	0	291	1,425	255	0	0	0	0	0
				5.3%	0	0	0	0	86,184	367,843	31,072	0	0	0	0	0
	霧島市			0.0%	0	0	0	0	0	5	6	0	0	0	0	0
				0.0%	0	0	0	0	0	864	810	0	0	0	0	0
	鹿児島県内			0.0%	0	0	0	0	0	0	0	0	0	0	0	0
				0.0%	0	0	0	0	0	0	0	0	0	0	0	0
	熊本			0.0%	0	0	0	0	0	0	0	0	0	0	0	0
				0.0%	0	0	0	0	0	0	0	0	0	0	0	0
	大分			0.0%	0	0	0	0	0	0	0	0	0	0	0	0
				0.0%	0	0	0	0	0	0	0	0	0	0	0	0
	福岡			0.0%	0	0	0	0	0	0	0	0	0	0	0	0
				0.0%	0	0	0	0	0	0	0	0	0	0	0	0
	佐賀			0.0%	0	0	0	0	0	0	0	0	0	0	0	0
				0.0%	0	0	0	0	0	0	0	0	0	0	0	0
長崎			0.0%	0	0	0	0	0	0	0	0	0	0	0	0	
			0.0%	0	0	0	0	0	0	0	0	0	0	0	0	
沖縄			0.0%	0	0	0	0	0	0	0	0	0	0	0	0	
			0.0%	0	0	0	0	0	0	0	0	0	0	0	0	
その他 県外			0.4%	0	0	0	0	0	0	0	0	100	0	0	0	
			0.7%	63,720	0	0	0	0	0	0	0	63,720	0	0	0	

上段:数量Kg

下段:金額円

品目名	産地名	産地別割合	合計	4月	5月	6月	7月	8月	9月	10月	11月	12月	1月	2月	3月	
莓	合計	100%	184,605	29,579	18,408	1,941	485	475	448	496	2,622	16,749	37,514	36,037	39,853	
		100%	193,691,596	21,648,261	11,593,550	1,340,375	665,604	666,684	655,088	747,309	3,990,777	27,625,235	41,033,393	42,235,187	41,490,133	
	単価															
			1,049	732	630	691	1,373	1,404	1,462	1,508	1,522	1,649	1,094	1,172	1,041	
	前年対比		94.4%	177.4%	110.4%	148.1%	56.0%	47.8%	48.5%	1651.7%	48.4%	90.4%	124.8%	81.2%	66.7%	
			104.6%	186.1%	99.6%	134.9%	62.6%	52.3%	54.6%	946.4%	57.0%	88.0%	118.0%	96.8%	102.2%	
	市内		50.3%	92,828	14,183	8,741	826	0	0	0	7	419	8,283	20,058	19,148	21,164
			51.1%	98,943,656	10,364,719	5,912,141	532,041	0	0	0	19,224	681,620	14,366,651	22,194,923	22,729,009	22,143,328
	三股町		10.8%	19,981	3,891	2,336	359	0	0	0	0	132	2,020	3,171	3,863	4,210
			9.7%	18,756,247	2,754,563	1,303,381	317,195	0	0	0	0	180,155	2,933,759	3,051,995	4,111,954	4,103,245
	西諸県郡		0.0%	0	0	0	0	0	0	0	0	0	0	0	0	0
			0.0%	0	0	0	0	0	0	0	0	0	0	0	0	0
	県内		28.8%	53,082	8,509	6,159	567	49	30	38	74	1,514	4,922	9,808	9,833	11,580
			27.6%	53,465,930	6,087,305	3,640,862	268,767	76,140	57,132	74,196	119,016	2,255,581	7,480,063	10,145,925	11,306,149	11,954,794
	曾於市		6.6%	12,160	1,741	672	45	0	0	0	0	18	732	3,908	2,962	2,083
			7.3%	14,182,512	1,504,256	436,019	21,924	0	0	0	0	25,369	1,268,696	4,786,054	3,735,550	2,404,644
	霧島市		0.0%	0	0	0	0	0	0	0	0	0	0	0	0	0
			0.0%	0	0	0	0	0	0	0	0	0	0	0	0	0
	鹿児島県内		1.7%	3,144	958	500	0	0	0	0	0	220	511	404	134	418
			1.8%	3,405,783	674,201	301,147	0	0	0	0	0	278,521	1,042,395	561,708	166,797	381,014
熊本		0.0%	24	0	0	0	1	0	0	0	13	11	0	0	0	
		0.0%	30,780	0	0	0	1,512	0	0	0	17,928	11,340	0	0	0	
大分		0.0%	0	0	0	0	0	0	0	0	0	0	0	0	0	
		0.0%	0	0	0	0	0	0	0	0	0	0	0	0	0	
福岡		0.8%	1,445	298	0	0	0	0	0	0	216	271	165	97	399	
		1.1%	2,184,873	263,217	0	0	0	0	0	0	417,701	522,331	292,788	185,728	503,108	
佐賀		0.0%	0	0	0	0	0	0	0	0	0	0	0	0	0	
		0.0%	0	0	0	0	0	0	0	0	0	0	0	0	0	
長崎		0.0%	0	0	0	0	0	0	0	0	0	0	0	0	0	
		0.0%	0	0	0	0	0	0	0	0	0	0	0	0	0	
沖縄		0.0%	0	0	0	0	0	0	0	0	0	0	0	0	0	
		0.0%	0	0	0	0	0	0	0	0	0	0	0	0	0	
その他 県外		1.1%	1,940	0	0	145	435	445	410	415	90	0	0	0	0	
		1.4%	2,721,815	0	0	200,448	587,952	609,552	580,892	609,069	133,902	0	0	0	0	

上段:数量Kg

下段:金額円

品目名	産地名	産地別割合	合計	4月	5月	6月	7月	8月	9月	10月	11月	12月	1月	2月	3月	
ア ー ル ス メ ロ ン	合計	100%	69,466	5,401	2,724	2,217	3,958	13,816	12,408	6,343	5,867	12,427	806	1,437	2,063	
		100%	32,930,370	4,428,864	1,697,738	919,458	1,683,580	5,117,639	3,075,559	1,662,835	2,919,127	7,822,015	983,178	1,026,621	1,593,756	
	単価			474	820	623	415	425	370	248	262	498	629	1,220	714	773
	前年対比			91.0%	51.0%	25.7%	112.3%	70.7%	153.4%	224.7%	430.3%	85.5%	83.9%	35.6%	42.0%	48.8%
					65.7%	25.2%	132.8%	68.9%	156.8%	152.2%	207.8%	98.6%	83.5%	63.2%	51.8%	87.9%
	市内		1.5%	1,074	0	0	0	0	0	0	1,074	0	0	0	0	0
			1.2%	409,104	0	0	0	0	0	0	409,104	0	0	0	0	0
	三股町		0.0%	0	0	0	0	0	0	0	0	0	0	0	0	0
			0.0%	0	0	0	0	0	0	0	0	0	0	0	0	0
	西諸県郡		0.0%	0	0	0	0	0	0	0	0	0	0	0	0	0
			0.0%	0	0	0	0	0	0	0	0	0	0	0	0	0
	県内		17.2%	11,977	422	1,377	1,931	2,621	888	325	0	1,062	986	642	1,073	651
			17.6%	5,811,901	149,148	587,552	729,864	905,332	369,468	118,368	0	302,670	534,427	719,442	846,666	548,964
	曾於市		0.0%	0	0	0	0	0	0	0	0	0	0	0	0	0
			0.0%	0	0	0	0	0	0	0	0	0	0	0	0	0
	霧島市		0.0%	0	0	0	0	0	0	0	0	0	0	0	0	0
			0.0%	0	0	0	0	0	0	0	0	0	0	0	0	0
	鹿児島県内		32.6%	22,630	4,934	1,249	96	0	0	0	2,911	3,288	8,710	0	265	1,178
			43.7%	14,394,340	4,212,864	1,007,802	59,184	0	0	0	399,624	1,854,355	5,860,296	0	26,379	973,836
	熊本		20.6%	14,340	0	18	20	1,058	4,923	2,563	1,801	1,016	2,633	101	0	207
			17.2%	5,673,506	0	18,144	12,258	517,320	1,870,452	739,303	532,159	451,602	1,373,292	130,140	0	28,836
	大分		0.0%	0	0	0	0	0	0	0	0	0	0	0	0	0
			0.0%	0	0	0	0	0	0	0	0	0	0	0	0	0
	福岡		1.6%	1,078	45	45	90	279	54	133	117	117	18	54	99	27
			3.8%	1,263,168	66,852	43,200	90,720	260,928	51,300	123,552	129,060	163,620	32,400	105,840	153,576	42,120
	佐賀		0.0%	0	0	0	0	0	0	0	0	0	0	0	0	0
			0.0%	0	0	0	0	0	0	0	0	0	0	0	0	0
長崎		2.3%	1,632	0	0	80	0	0	648	440	384	80	0	0	0	
		2.0%	655,236	0	0	27,432	0	0	266,436	192,888	146,880	21,600	0	0	0	
沖縄		0.0%	0	0	0	0	0	0	0	0	0	0	0	0	0	
		0.0%	0	0	0	0	0	0	0	0	0	0	0	0	0	
その他 県外		24.1%	16,735	0	36	0	0	7,951	8,739	0	0	0	9	0	0	
		14.3%	4,723,115	0	41,040	0	0	2,826,419	1,827,900	0	0	0	27,756	0	0	

上段:数量Kg

下段:金額円

品目名	産地名	産地別割合	合計	4月	5月	6月	7月	8月	9月	10月	11月	12月	1月	2月	3月	
プリン スメロン	合計	100%	1,985	1,085	250	650	0	0	0	0	0	0	0	0	0	
		100%	437,184	324,972	58,968	53,244	0	0	0	0	0	0	0	0	0	
	単価															
				220	300	236	82	-	-	-	-	-	-	-	-	-
	前年対比			138.6%	387.5%	89.3%	210.4%	0.0%	0.0%	0.0%	0.0%	0.0%	0.0%	0.0%	0.0%	0.0%
				227.6%	611.7%	111.0%	111.7%	0.0%	0.0%	0.0%	0.0%	0.0%	0.0%	0.0%	0.0%	0.0%
	市内	0.0%	0	0	0	0	0	0	0	0	0	0	0	0	0	0
		0.0%	0	0	0	0	0	0	0	0	0	0	0	0	0	0
	三股町	0.0%	0	0	0	0	0	0	0	0	0	0	0	0	0	0
		0.0%	0	0	0	0	0	0	0	0	0	0	0	0	0	0
	西諸県郡	0.0%	0	0	0	0	0	0	0	0	0	0	0	0	0	0
		0.0%	0	0	0	0	0	0	0	0	0	0	0	0	0	0
	県内	0.0%	0	0	0	0	0	0	0	0	0	0	0	0	0	0
		0.0%	0	0	0	0	0	0	0	0	0	0	0	0	0	0
	曾於市	0.0%	0	0	0	0	0	0	0	0	0	0	0	0	0	0
		0.0%	0	0	0	0	0	0	0	0	0	0	0	0	0	0
	霧島市	0.0%	0	0	0	0	0	0	0	0	0	0	0	0	0	0
		0.0%	0	0	0	0	0	0	0	0	0	0	0	0	0	0
	鹿児島県内	100.0%	1,985	1,085	250	650	0	0	0	0	0	0	0	0	0	0
		100.0%	437,184	324,972	58,968	53,244	0	0	0	0	0	0	0	0	0	0
	熊本	0.0%	0	0	0	0	0	0	0	0	0	0	0	0	0	0
		0.0%	0	0	0	0	0	0	0	0	0	0	0	0	0	0
	大分	0.0%	0	0	0	0	0	0	0	0	0	0	0	0	0	0
		0.0%	0	0	0	0	0	0	0	0	0	0	0	0	0	0
	福岡	0.0%	0	0	0	0	0	0	0	0	0	0	0	0	0	0
		0.0%	0	0	0	0	0	0	0	0	0	0	0	0	0	0
	佐賀	0.0%	0	0	0	0	0	0	0	0	0	0	0	0	0	0
		0.0%	0	0	0	0	0	0	0	0	0	0	0	0	0	0
長崎	0.0%	0	0	0	0	0	0	0	0	0	0	0	0	0	0	
	0.0%	0	0	0	0	0	0	0	0	0	0	0	0	0	0	
沖縄	0.0%	0	0	0	0	0	0	0	0	0	0	0	0	0	0	
	0.0%	0	0	0	0	0	0	0	0	0	0	0	0	0	0	
その他 県外	0.0%	0	0	0	0	0	0	0	0	0	0	0	0	0	0	
	0.0%	0	0	0	0	0	0	0	0	0	0	0	0	0	0	

上段:数量Kg

下段:金額円

品目名	産地名	産地別割合	合計	4月	5月	6月	7月	8月	9月	10月	11月	12月	1月	2月	3月	
白雪メロン	合計	100%	1,055	890	140	25	0	0	0	0	0	0	0	0	0	
		100%	329,724	291,492	33,696	4,536	0	0	0	0	0	0	0	0	0	
	単価															
			313	328	241	181	-	-	-	-	-	-	-	-	-	
	前年対比		139.7%	287.1%	45.2%	55.6%	0.0%	0.0%	0.0%	0.0%	0.0%	0.0%	0.0%	0.0%	0.0%	0.0%
			173.9%	340.6%	39.4%	40.4%	0.0%	0.0%	0.0%	0.0%	0.0%	0.0%	0.0%	0.0%	0.0%	
	市内	0.0%	0	0	0	0	0	0	0	0	0	0	0	0	0	0
		0.0%	0	0	0	0	0	0	0	0	0	0	0	0	0	
	三股町	0.0%	0	0	0	0	0	0	0	0	0	0	0	0	0	0
		0.0%	0	0	0	0	0	0	0	0	0	0	0	0	0	
	西諸県郡	0.0%	0	0	0	0	0	0	0	0	0	0	0	0	0	0
		0.0%	0	0	0	0	0	0	0	0	0	0	0	0	0	
	県内	0.0%	0	0	0	0	0	0	0	0	0	0	0	0	0	0
		0.0%	0	0	0	0	0	0	0	0	0	0	0	0	0	
	曾於市	0.0%	0	0	0	0	0	0	0	0	0	0	0	0	0	0
		0.0%	0	0	0	0	0	0	0	0	0	0	0	0	0	
	霧島市	0.0%	0	0	0	0	0	0	0	0	0	0	0	0	0	0
		0.0%	0	0	0	0	0	0	0	0	0	0	0	0	0	
	鹿児島県内	100.0%	1,055	890	140	25	0	0	0	0	0	0	0	0	0	0
		100.0%	329,724	291,492	33,696	4,536	0	0	0	0	0	0	0	0	0	
	熊本	0.0%	0	0	0	0	0	0	0	0	0	0	0	0	0	0
		0.0%	0	0	0	0	0	0	0	0	0	0	0	0	0	
	大分	0.0%	0	0	0	0	0	0	0	0	0	0	0	0	0	0
		0.0%	0	0	0	0	0	0	0	0	0	0	0	0	0	
	福岡	0.0%	0	0	0	0	0	0	0	0	0	0	0	0	0	0
		0.0%	0	0	0	0	0	0	0	0	0	0	0	0	0	
	佐賀	0.0%	0	0	0	0	0	0	0	0	0	0	0	0	0	0
		0.0%	0	0	0	0	0	0	0	0	0	0	0	0	0	
長崎	0.0%	0	0	0	0	0	0	0	0	0	0	0	0	0	0	
	0.0%	0	0	0	0	0	0	0	0	0	0	0	0	0		
沖縄	0.0%	0	0	0	0	0	0	0	0	0	0	0	0	0	0	
	0.0%	0	0	0	0	0	0	0	0	0	0	0	0	0		
その他 県外	0.0%	0	0	0	0	0	0	0	0	0	0	0	0	0	0	
	0.0%	0	0	0	0	0	0	0	0	0	0	0	0	0		

上段:数量Kg

下段:金額円

品目名	産地名	産地別割合	合計	4月	5月	6月	7月	8月	9月	10月	11月	12月	1月	2月	3月	
その他メロン	合計	100%	226,689	17,440	53,049	45,115	60,299	33,486	3,942	1,512	2,051	4,308	408	335	4,745	
		100%	83,056,245	9,446,627	20,302,876	13,382,589	19,434,159	12,693,499	964,872	508,356	1,171,584	2,541,154	347,436	204,012	2,059,081	
	単価															
				366	542	383	297	322	379	245	336	571	590	852	609	434
	前年対比			78.5%	29.1%	88.6%	101.8%	120.1%	61.4%	66.7%	179.1%	123.4%	70.5%	113.6%	45.2%	111.0%
				89.1%	48.0%	103.1%	101.3%	115.3%	81.5%	69.0%	159.8%	146.3%	78.2%	247.3%	68.6%	104.9%
	市内		13.6%	30,816	2,610	8,550	12,965	3,500	1,139	136	0	0	6	0	0	1,910
			9.9%	8,243,499	931,014	2,613,006	2,960,982	607,921	154,807	15,368	0	0	324	0	0	960,077
	三股町		0.0%	0	0	0	0	0	0	0	0	0	0	0	0	0
			0.0%	0	0	0	0	0	0	0	0	0	0	0	0	0
	西諸県郡		0.7%	1,520	1,115	405	0	0	0	0	0	0	0	0	0	0
			0.7%	584,604	441,180	143,424	0	0	0	0	0	0	0	0	0	0
	県内		6.8%	15,440	4,113	3,942	2,419	3,048	526	184	384	159	252	288	23	102
			7.1%	5,861,948	1,988,334	1,351,728	736,149	682,776	274,428	60,005	165,456	70,956	143,748	306,288	18,900	63,180
	曾於市		11.7%	26,451	1,128	13,173	7,622	4,159	370	0	0	0	0	0	0	0
			10.8%	8,984,549	503,514	4,959,738	2,467,746	1,009,487	44,064	0	0	0	0	0	0	0
	霧島市		0.0%	0	0	0	0	0	0	0	0	0	0	0	0	0
			0.0%	0	0	0	0	0	0	0	0	0	0	0	0	0
	鹿児島県内		9.0%	20,467	5,353	3,302	4,179	876	312	160	0	1,760	3,865	0	0	661
			14.7%	12,204,660	4,298,249	2,108,268	1,452,741	332,856	176,040	40,500	0	1,021,896	2,324,506	0	0	449,604
	熊本		17.9%	40,650	1,721	20,668	13,076	2,236	435	1,006	560	84	185	0	302	377
			17.4%	14,455,693	722,196	8,083,000	4,208,863	711,396	49,356	98,982	91,260	49,032	72,576	0	181,548	187,484
	大分		0.0%	0	0	0	0	0	0	0	0	0	0	0	0	0
			0.0%	0	0	0	0	0	0	0	0	0	0	0	0	0
	福岡		0.1%	131	50	0	0	81	0	0	0	0	0	0	0	0
			0.1%	44,928	21,600	0	0	23,328	0	0	0	0	0	0	0	0
	佐賀		0.0%	0	0	0	0	0	0	0	0	0	0	0	0	0
			0.0%	0	0	0	0	0	0	0	0	0	0	0	0	0
長崎		2.5%	5,711	1,265	2,960	1,191	0	0	0	0	0	0	0	0	295	
		2.6%	2,143,908	519,480	1,032,804	409,536	0	0	0	0	0	0	0	0	182,088	
沖縄		0.0%	0	0	0	0	0	0	0	0	0	0	0	0	0	
		0.0%	0	0	0	0	0	0	0	0	0	0	0	0	0	
その他 県外		37.7%	85,503	85	50	3,663	46,399	30,704	2,456	568	48	0	120	10	1,400	
		36.8%	30,532,456	21,060	10,908	1,146,572	16,066,395	11,994,804	750,017	251,640	29,700	0	41,148	3,564	216,648	

上段:数量Kg

下段:金額円

品目名	産地名	産地別割合	合計	4月	5月	6月	7月	8月	9月	10月	11月	12月	1月	2月	3月	
西 瓜	合計	100%	564,128	16,429	54,538	97,057	238,070	146,229	8,000	1,028	734	920	87	44	992	
		100%	72,348,572	5,020,667	14,097,999	14,860,391	22,861,665	13,622,818	862,520	97,546	182,628	254,988	43,146	22,788	421,416	
	単価		128	306	258	153	96	93	108	95	249	277	496	518	425	
	前年対比		82.9%	18.7%	62.2%	85.2%	106.2%	97.8%	97.3%	36.4%	23.6%	50.8%	24.3%	17.6%	91.9%	
			70.3%	25.7%	72.2%	74.1%	87.5%	90.1%	72.7%	28.1%	38.7%	130.5%	141.2%	92.2%	119.4%	
	市内		0.1%	704	0	0	304	260	140	0	0	0	0	0	0	0
			0.1%	47,477	0	0	29,160	11,621	6,696	0	0	0	0	0	0	0
	三股町		0.0%	0	0	0	0	0	0	0	0	0	0	0	0	0
			0.0%	0	0	0	0	0	0	0	0	0	0	0	0	0
	西諸県郡		0.0%	0	0	0	0	0	0	0	0	0	0	0	0	0
			0.0%	0	0	0	0	0	0	0	0	0	0	0	0	0
	県内		5.3%	29,965	128	110	230	16,847	12,440	60	150	0	0	0	0	0
			5.7%	4,141,422	21,060	33,372	38,124	2,571,566	1,451,380	1,944	23,976	0	0	0	0	0
	曾於市		37.7%	212,913	0	2,380	3,158	120,206	85,993	1,176	0	0	0	0	0	0
			25.6%	18,501,928	0	582,477	667,602	11,175,132	5,948,532	128,185	0	0	0	0	0	0
	霧島市		0.5%	2,794	468	856	414	1,056	0	0	0	0	0	0	0	0
			0.8%	603,645	183,060	267,689	45,976	106,920	0	0	0	0	0	0	0	0
	鹿児島県内		29.0%	163,556	10,712	34,687	52,011	42,927	21,387	1,832	0	0	0	0	0	0
			39.5%	28,595,071	3,436,793	9,430,843	8,533,534	4,143,474	2,801,671	250,700	-1,944	0	0	0	0	0
	熊本		19.2%	108,239	5,121	15,645	35,470	42,515	3,117	3,068	798	572	810	87	44	992
		20.0%	14,486,889	1,379,754	3,628,800	4,754,409	3,287,439	285,552	288,371	57,802	116,748	200,664	43,146	22,788	421,416	
大分		0.1%	830	0	0	0	0	830	0	0	0	0	0	0	0	
		0.2%	139,320	0	0	0	0	139,320	0	0	0	0	0	0	0	
福岡		0.0%	271	0	0	0	35	0	0	0	162	74	0	0	0	
		0.2%	175,176	0	0	0	76,032	0	0	0	65,880	33,264	0	0	0	
佐賀		0.1%	400	0	400	0	0	0	0	0	0	0	0	0	0	
		0.1%	92,070	0	92,070	0	0	0	0	0	0	0	0	0	0	
長崎		2.4%	13,700	0	460	5,310	7,850	0	0	80	0	0	0	0	0	
		2.2%	1,618,271	0	62,748	754,866	782,945	0	0	17,712	0	0	0	0	0	
沖縄		0.0%	0	0	0	0	0	0	0	0	0	0	0	0	0	
		0.0%	0	0	0	0	0	0	0	0	0	0	0	0	0	
その他 県外		5.5%	30,756	0	0	160	6,374	22,322	1,864	0	0	36	0	0	0	
		5.5%	3,947,303	0	0	36,720	706,536	2,989,667	193,320	0	0	21,060	0	0	0	

上段:数量Kg

下段:金額円

品目名	産地名	産地別割合	合計	4月	5月	6月	7月	8月	9月	10月	11月	12月	1月	2月	3月	
その他 国産果実	合計	100%	74,953	5,539	8,305	10,234	12,175	5,757	2,199	2,182	3,161	8,439	6,865	5,687	4,409	
		100%	110,283,772	11,714,220	22,535,850	23,392,757	21,715,869	5,704,990	1,407,446	1,402,741	2,168,710	7,621,576	5,108,386	3,730,116	3,781,111	
	単価			1,471	2,115	2,714	2,286	1,784	991	640	643	686	903	744	656	858
	前年対比			114.1%	75.3%	112.9%	127.7%	117.7%	148.3%	84.8%	416.4%	92.4%	117.0%	105.0%	145.6%	97.3%
	市内		0.6%	422	53	0	22	92	40	38	43	21	24	48	41	0
			0.4%	462,386	63,342	972	26,730	101,601	44,593	44,010	31,774	23,544	24,192	54,594	47,034	0
	三股町		0.1%	77	0	30	0	0	0	0	28	19	0	0	0	0
			0.0%	22,464	0	7,560	0	0	0	0	8,964	5,940	0	0	0	0
	西諸県郡		0.0%	0	0	0	0	0	0	0	0	0	0	0	0	0
			0.0%	0	0	0	0	0	0	0	0	0	0	0	0	0
	県内		42.3%	31,681	3,287	6,900	6,892	8,887	1,607	186	300	48	52	1,194	963	1,366
			70.3%	77,476,245	10,323,574	21,268,600	19,510,558	19,112,114	3,571,359	166,158	244,890	65,988	78,192	578,372	510,553	2,045,887
	曾於市		2.0%	1,466	0	0	0	42	233	203	442	507	39	0	0	0
			0.7%	770,500	0	0	0	31,212	187,463	127,590	209,373	190,738	24,124	0	0	0
	霧島市		0.0%	8	0	8	0	0	0	0	0	0	0	0	0	0
			0.0%	11,902	0	11,902	0	0	0	0	0	0	0	0	0	0
	鹿児島県内		8.8%	6,564	870	76	355	206	96	133	65	57	907	1,270	921	1,608
			4.3%	4,687,992	491,594	111,262	790,527	282,442	165,500	196,345	60,785	53,011	499,318	694,213	454,461	888,534
	熊本		16.5%	12,394	24	168	135	372	184	12	0	729	5,283	2,954	2,098	435
			9.8%	10,804,977	39,960	308,264	166,656	284,884	158,166	4,536	0	755,460	4,467,227	2,485,529	1,917,452	216,843
	大分		0.0%	0	0	0	0	0	0	0	0	0	0	0	0	0
			0.0%	0	0	0	0	0	0	0	0	0	0	0	0	0
	福岡		6.8%	5,103	672	780	758	369	465	585	273	206	245	190	240	330
			2.0%	2,258,517	338,742	275,886	198,842	77,492	317,908	413,523	253,195	133,719	62,100	45,198	60,048	81,864
	佐賀		1.5%	1,149	0	0	0	384	486	25	50	0	122	0	81	0
			0.3%	319,216	0	0	0	92,502	94,608	0	6,221	0	119,664	0	6,221	0
長崎		0.1%	66	0	0	10	14	27	0	0	0	16	0	0	0	
		0.1%	74,218	0	0	10,800	15,984	31,968	0	0	0	15,466	0	0	0	
沖縄		0.0%	15	0	0	0	0	0	15	0	0	0	0	0	0	
		0.0%	23,328	0	0	0	0	0	23,328	0	0	0	0	0	0	
その他 県外		21.4%	16,008	633	343	2,062	1,810	2,618	1,002	981	1,575	1,752	1,219	1,344	669	
		12.1%	13,372,027	457,008	551,404	2,688,644	1,717,638	1,133,425	431,956	587,539	940,310	2,331,293	1,250,480	734,347	547,983	

上段:数量Kg

下段:金額円

品目名	産地名	産地別割合	合計	4月	5月	6月	7月	8月	9月	10月	11月	12月	1月	2月	3月	
バナナ	合計	100%	431,290	55,963	43,505	39,849	37,479	33,873	32,603	36,408	40,417	32,369	25,494	22,616	30,714	
		100%	71,300,243	10,291,696	7,123,050	6,940,930	6,535,413	5,327,232	5,525,880	5,887,114	5,442,695	4,618,314	3,945,065	4,492,537	5,170,317	
	単価		165	184	164	174	174	157	169	162	135	143	155	199	168	
	前年対比		67.0%	74.7%	69.3%	68.6%	61.2%	49.0%	59.8%	0.0%	71.8%	53.3%	54.3%	50.3%	56.4%	
			67.0%	73.6%	61.0%	66.0%	61.7%	51.7%	62.1%	0.0%	64.3%	60.6%	57.1%	56.2%	54.3%	
	市内	0.0%	0	0	0	0	0	0	0	0	0	0	0	0	0	0
		0.0%	0	0	0	0	0	0	0	0	0	0	0	0	0	0
	三股町	0.0%	0	0	0	0	0	0	0	0	0	0	0	0	0	0
		0.0%	0	0	0	0	0	0	0	0	0	0	0	0	0	0
	西諸県郡	0.0%	0	0	0	0	0	0	0	0	0	0	0	0	0	0
		0.0%	0	0	0	0	0	0	0	0	0	0	0	0	0	0
	県内	0.0%	62	0	0	62	0	0	0	0	0	0	0	0	0	0
		0.0%	19,602	0	0	19,602	0	0	0	0	0	0	0	0	0	0
	曾於市	0.0%	0	0	0	0	0	0	0	0	0	0	0	0	0	0
		0.0%	0	0	0	0	0	0	0	0	0	0	0	0	0	0
	霧島市	0.0%	0	0	0	0	0	0	0	0	0	0	0	0	0	0
		0.0%	0	0	0	0	0	0	0	0	0	0	0	0	0	0
	鹿児島県内	0.0%	0	0	0	0	0	0	0	0	0	0	0	0	0	0
		0.0%	0	0	0	0	0	0	0	0	0	0	0	0	0	0
	熊本	0.0%	0	0	0	0	0	0	0	0	0	0	0	0	0	0
	0.0%	0	0	0	0	0	0	0	0	0	0	0	0	0	0	
大分	0.0%	0	0	0	0	0	0	0	0	0	0	0	0	0	0	
	0.0%	0	0	0	0	0	0	0	0	0	0	0	0	0	0	
福岡	0.3%	1,424	0	0	0	0	0	20	0	1,404	0	0	0	0	0	
	0.1%	102,084	0	0	0	0	0	5,400	0	99,144	-2,460	0	0	0	0	
佐賀	0.0%	0	0	0	0	0	0	0	0	0	0	0	0	0	0	
	0.0%	0	0	0	0	0	0	0	0	0	0	0	0	0	0	
長崎	0.0%	0	0	0	0	0	0	0	0	0	0	0	0	0	0	
	0.0%	0	0	0	0	0	0	0	0	0	0	0	0	0	0	
沖縄	0.0%	0	0	0	0	0	0	0	0	0	0	0	0	0	0	
	0.0%	0	0	0	0	0	0	0	0	0	0	0	0	0	0	
その他	99.7%	429,804	55,963	43,505	39,787	37,479	33,873	32,583	36,408	39,013	32,369	25,494	22,616	30,714		
県外	99.8%	71,178,557	10,291,696	7,123,050	6,921,328	6,535,413	5,327,232	5,520,480	5,887,114	5,343,551	4,620,774	3,945,065	4,492,537	5,170,317		

上段:数量Kg

下段:金額円

品目名	産地名	産地別割合	合計	4月	5月	6月	7月	8月	9月	10月	11月	12月	1月	2月	3月	
パ イ ン ア ッ プ ル	合計	100%	116,222	12,240	11,223	8,956	13,004	12,193	7,518	7,980	7,640	9,863	7,042	8,418	10,145	
		100%	25,053,744	2,634,519	2,450,168	2,114,814	2,904,136	2,508,173	1,773,265	1,758,113	1,590,559	2,048,630	1,562,687	1,743,840	1,964,840	
	単価															
				216	215	218	236	223	206	236	220	208	208	222	207	194
	前年対比			82.4%	85.1%	78.0%	63.5%	83.4%	81.0%	84.7%	122.8%	70.3%	71.6%	63.9%	124.5%	104.5%
				93.6%	96.5%	89.8%	76.6%	91.7%	84.2%	96.0%	127.5%	83.6%	95.5%	95.9%	127.7%	91.8%
	市内		0.0%	0	0	0	0	0	0	0	0	0	0	0	0	0
			0.0%	0	0	0	0	0	0	0	0	0	0	0	0	0
	三股町		0.0%	0	0	0	0	0	0	0	0	0	0	0	0	0
			0.0%	0	0	0	0	0	0	0	0	0	0	0	0	0
	西諸県郡		0.0%	0	0	0	0	0	0	0	0	0	0	0	0	0
			0.0%	0	0	0	0	0	0	0	0	0	0	0	0	0
	県内		0.5%	570	0	0	260	0	0	180	130	0	0	0	0	0
			0.4%	100,548	0	0	58,968	0	0	16,200	25,380	0	0	0	0	0
	曾於市		0.0%	0	0	0	0	0	0	0	0	0	0	0	0	0
			0.0%	0	0	0	0	0	0	0	0	0	0	0	0	0
	霧島市		0.0%	0	0	0	0	0	0	0	0	0	0	0	0	0
			0.0%	0	0	0	0	0	0	0	0	0	0	0	0	0
	鹿児島県内		0.0%	0	0	0	0	0	0	0	0	0	0	0	0	0
			0.0%	0	0	0	0	0	0	0	0	0	0	0	0	0
	熊本		6.3%	7,268	1,330	370	897	1,130	863	1,330	370	100	300	100	263	215
			6.5%	1,626,129	272,052	89,856	224,986	240,948	179,237	326,024	59,216	26,352	78,516	24,840	60,167	43,935
	大分		0.0%	0	0	0	0	0	0	0	0	0	0	0	0	0
			0.0%	0	0	0	0	0	0	0	0	0	0	0	0	0
	福岡		30.8%	35,802	3,430	4,050	2,885	3,415	4,335	1,385	2,095	2,020	2,960	2,662	2,965	3,600
			36.1%	9,041,142	943,952	1,014,541	770,137	1,008,779	1,024,783	445,662	589,737	523,082	717,822	689,051	661,402	652,194
	佐賀		0.0%	0	0	0	0	0	0	0	0	0	0	0	0	0
			0.0%	0	0	0	0	0	0	0	0	0	0	0	0	0
長崎		0.0%	0	0	0	0	0	0	0	0	0	0	0	0	0	
		0.0%	0	0	0	0	0	0	0	0	0	0	0	0	0	
沖縄		0.0%	0	0	0	0	0	0	0	0	0	0	0	0	0	
		0.0%	0	0	0	0	0	0	0	0	0	0	0	0	0	
その他		62.5%	72,582	7,480	6,803	4,914	8,459	6,995	4,623	5,385	5,520	6,603	4,280	5,190	6,330	
県外		57.0%	14,285,925	1,418,515	1,345,771	1,060,723	1,654,409	1,304,153	985,379	1,083,780	1,041,125	1,252,292	848,796	1,022,271	1,268,711	

上段:数量Kg

下段:金額円

品目名	産地名	産地別割合	合計	4月	5月	6月	7月	8月	9月	10月	11月	12月	1月	2月	3月	
レモン	合計	100%	64,964	4,372	5,455	7,277	9,913	8,369	5,384	3,959	3,877	5,298	3,815	3,475	3,770	
		100%	25,125,910	1,356,906	1,779,522	2,671,925	3,741,347	3,327,642	2,106,064	1,504,737	1,462,714	2,175,152	1,685,775	1,543,406	1,770,720	
	単価															
				387	310	326	367	377	398	391	380	377	411	442	444	470
	前年対比			103.1%	60.6%	75.6%	127.5%	146.3%	116.6%	107.1%	178.8%	73.2%	95.5%	125.2%	115.6%	78.8%
				129.7%	71.9%	94.3%	184.9%	194.7%	125.2%	121.2%	182.9%	90.1%	120.8%	161.0%	142.8%	121.8%
	市内		0.0%	0	0	0	0	0	0	0	0	0	0	0	0	0
			0.0%	0	0	0	0	0	0	0	0	0	0	0	0	0
	三股町		0.0%	0	0	0	0	0	0	0	0	0	0	0	0	0
			0.0%	0	0	0	0	0	0	0	0	0	0	0	0	0
	西諸県郡		0.0%	0	0	0	0	0	0	0	0	0	0	0	0	0
			0.0%	0	0	0	0	0	0	0	0	0	0	0	0	0
	県内		0.2%	138	0	0	0	0	0	0	40	23	30	15	0	30
			0.1%	33,426	0	0	0	0	0	0	10,800	6,696	6,372	3,348	0	6,210
	曾於市		0.0%	0	0	0	0	0	0	0	0	0	0	0	0	0
			0.0%	0	0	0	0	0	0	0	0	0	0	0	0	0
	霧島市		0.0%	0	0	0	0	0	0	0	0	0	0	0	0	0
			0.0%	0	0	0	0	0	0	0	0	0	0	0	0	0
	鹿児島県内		0.0%	0	0	0	0	0	0	0	0	0	0	0	0	0
			0.0%	0	0	0	0	0	0	0	0	0	0	0	0	0
	熊本		1.2%	780	162	327	111	0	0	0	30	0	0	150	0	0
			1.1%	279,254	35,748	123,536	46,386	0	0	0	5,184	0	0	68,400	0	0
	大分		0.0%	0	0	0	0	0	0	0	0	0	0	0	0	0
			0.0%	0	0	0	0	0	0	0	0	0	0	0	0	0
	福岡		21.7%	14,100	1,857	1,839	414	1,752	1,909	1,458	1,697	0	1,241	288	1,009	636
			22.9%	5,743,816	663,497	654,059	164,376	655,803	824,634	614,930	648,459	0	592,034	132,926	471,366	321,732
	佐賀		0.2%	100	0	0	0	0	0	0	100	0	0	0	0	0
			0.1%	28,080	0	0	0	0	0	0	28,080	0	0	0	0	0
長崎		0.0%	0	0	0	0	0	0	0	0	0	0	0	0	0	
		0.0%	0	0	0	0	0	0	0	0	0	0	0	0	0	
沖縄		0.0%	0	0	0	0	0	0	0	0	0	0	0	0	0	
		0.0%	0	0	0	0	0	0	0	0	0	0	0	0	0	
その他 県外		76.7%	49,846	2,353	3,289	6,752	8,161	6,460	3,926	2,092	3,854	4,027	3,362	2,466	3,104	
		75.8%	19,041,334	657,661	1,001,927	2,461,163	3,085,544	2,503,008	1,491,134	812,214	1,456,018	1,576,746	1,481,101	1,072,040	1,442,778	

上段:数量Kg

下段:金額円

品目名	産地名	産地別割合	合計	4月	5月	6月	7月	8月	9月	10月	11月	12月	1月	2月	3月	
グ レ ー プ フ ル ー ツ	合計	100%	46,734	2,779	3,242	5,494	6,355	9,510	2,200	3,274	3,784	3,842	1,730	1,922	2,602	
		100%	9,580,960	696,238	705,402	1,081,074	1,245,925	1,741,230	454,673	496,082	480,849	882,848	497,988	572,141	726,510	
	単価															
				205	251	218	197	196	183	207	152	127	230	288	298	279
	前年対比			74.0%	53.8%	62.7%	65.1%	109.1%	103.5%	54.5%	53.6%	41.5%	90.4%	85.1%	116.3%	117.7%
				90.3%	66.4%	67.3%	97.9%	119.2%	109.7%	64.5%	93.4%	39.6%	96.7%	96.5%	147.2%	141.4%
	市内		0.0%	0	0	0	0	0	0	0	0	0	0	0	0	0
			0.0%	0	0	0	0	0	0	0	0	0	0	0	0	0
	三股町		0.0%	0	0	0	0	0	0	0	0	0	0	0	0	0
			0.0%	0	0	0	0	0	0	0	0	0	0	0	0	0
	西諸県郡		0.0%	0	0	0	0	0	0	0	0	0	0	0	0	0
			0.0%	0	0	0	0	0	0	0	0	0	0	0	0	0
	県内		0.0%	0	0	0	0	0	0	0	0	0	0	0	0	0
			0.0%	0	0	0	0	0	0	0	0	0	0	0	0	0
	曾於市		0.0%	0	0	0	0	0	0	0	0	0	0	0	0	0
			0.0%	0	0	0	0	0	0	0	0	0	0	0	0	0
	霧島市		0.0%	0	0	0	0	0	0	0	0	0	0	0	0	0
			0.0%	0	0	0	0	0	0	0	0	0	0	0	0	0
	鹿児島県内		0.0%	0	0	0	0	0	0	0	0	0	0	0	0	0
			0.0%	0	0	0	0	0	0	0	0	0	0	0	0	0
	熊本		5.9%	2,745	55	0	966	307	150	30	90	520	370	144	113	
			6.9%	664,713	16,200	0	198,844	69,131	37,800	6,912	5,940	119,286	125,377	51,635	33,588	
	大分		0.0%	0	0	0	0	0	0	0	0	0	0	0	0	
			0.0%	0	0	0	0	0	0	0	0	0	0	0	0	
	福岡		41.4%	19,368	0	1,850	2,814	1,731	6,392	746	791	347	1,928	295	998	1,476
			43.2%	4,140,923	0	425,844	556,950	387,422	1,154,320	160,027	99,063	41,310	491,953	95,245	292,896	435,893
	佐賀		0.0%	0	0	0	0	0	0	0	0	0	0	0	0	
			0.0%	0	0	0	0	0	0	0	0	0	0	0	0	
長崎		0.0%	0	0	0	0	0	0	0	0	0	0	0	0		
		0.0%	0	0	0	0	0	0	0	0	0	0	0	0		
沖縄		0.0%	0	0	0	0	0	0	0	0	0	0	0	0		
		0.0%	0	0	0	0	0	0	0	0	0	0	0	0		
その他		52.7%	24,621	2,724	1,392	2,680	3,658	2,811	1,304	2,453	3,347	1,394	1,065	780	1,013	
県外		49.8%	4,775,324	680,038	279,558	524,124	659,659	517,779	256,846	390,107	433,599	271,609	277,366	227,610	257,029	

上段:数量Kg

下段:金額円

品目名	産地名	産地別割合	合計	4月	5月	6月	7月	8月	9月	10月	11月	12月	1月	2月	3月	
オレンジ	合計	100%	94,481	7,723	9,072	11,367	12,210	18,555	10,189	5,697	3,872	5,579	2,048	3,267	4,902	
		100%	27,715,379	2,604,680	2,822,140	3,302,953	3,502,910	4,800,063	2,757,774	1,447,373	1,187,304	1,659,512	711,111	1,223,937	1,695,622	
	単価															
				293	337	311	291	287	259	271	254	307	297	347	375	346
	前年対比															
				88.0%	65.7%	77.2%	109.5%	110.1%	96.5%	94.5%	118.7%	61.6%	86.4%	46.8%	68.6%	86.5%
	市内															
				107.5%	94.2%	102.1%	134.3%	145.0%	115.0%	112.4%	141.1%	72.9%	109.1%	59.3%	80.6%	91.3%
	三股町		0.0%	0	0	0	0	0	0	0	0	0	0	0	0	0
			0.0%	0	0	0	0	0	0	0	0	0	0	0	0	0
	西諸県郡		0.0%	0	0	0	0	0	0	0	0	0	0	0	0	0
			0.0%	0	0	0	0	0	0	0	0	0	0	0	0	0
	県内		0.4%	345	0	0	0	0	345	0	0	0	0	0	0	0
			0.5%	125,820	0	0	0	0	125,820	0	0	0	0	0	0	0
	曾於市		0.0%	0	0	0	0	0	0	0	0	0	0	0	0	0
			0.0%	0	0	0	0	0	0	0	0	0	0	0	0	0
	霧島市		0.0%	0	0	0	0	0	0	0	0	0	0	0	0	0
			0.0%	0	0	0	0	0	0	0	0	0	0	0	0	0
	鹿児島県内		0.0%	0	0	0	0	0	0	0	0	0	0	0	0	0
			0.0%	0	0	0	0	0	0	0	0	0	0	0	0	0
	熊本		1.7%	1,631	256	174	602	180	419	0	0	0	0	0	0	0
			2.1%	571,190	106,412	68,580	202,716	68,256	125,226	0	0	0	0	0	0	0
	大分		3.3%	3,159	3,159	0	0	0	0	0	0	0	0	0	0	0
			4.1%	1,143,094	1,143,094	0	0	0	0	0	0	0	0	0	0	0
	福岡		36.4%	34,367	0	3,840	3,383	3,013	9,139	5,074	2,966	1,312	1,643	986	1,322	1,689
			37.4%	10,368,204	0	1,200,960	1,085,994	958,635	2,621,849	1,363,926	762,048	369,036	510,538	315,939	523,800	655,479
	佐賀		0.0%	0	0	0	0	0	0	0	0	0	0	0	0	0
			0.0%	0	0	0	0	0	0	0	0	0	0	0	0	0
長崎		0.0%	0	0	0	0	0	0	0	0	0	0	0	0	0	
		0.0%	0	0	0	0	0	0	0	0	0	0	0	0	0	
沖縄		0.0%	0	0	0	0	0	0	0	0	0	0	0	0	0	
		0.0%	0	0	0	0	0	0	0	0	0	0	0	0	0	
その他 県外		58.2%	54,979	4,308	5,058	7,382	9,017	8,652	5,115	2,731	2,560	3,936	1,062	1,945	3,213	
		56.0%	15,507,071	1,355,174	1,552,600	2,014,243	2,476,019	1,927,168	1,393,848	685,325	818,268	1,148,974	395,172	700,137	1,040,143	

上段:数量Kg

下段:金額円

品目名	産地名	産地別割合	合計	4月	5月	6月	7月	8月	9月	10月	11月	12月	1月	2月	3月	
キュー イ フ ル ー ツ	合計	100%	45,794	3,529	5,065	5,306	3,850	6,512	1,067	4,096	4,599	4,881	1,831	3,213	1,846	
		100%	22,241,464	1,656,182	2,642,693	2,845,941	2,073,406	3,146,971	569,474	2,234,660	2,318,462	1,962,880	734,713	1,284,919	771,163	
	単価			486	469	522	536	539	483	534	546	504	402	401	400	418
				80.0%	76.2%	109.3%	94.4%	66.2%	79.2%	19.3%	98.4%	67.1%	122.0%	115.9%	98.0%	63.3%
	前年対比			83.5%	71.5%	114.1%	100.0%	70.8%	79.0%	21.0%	120.3%	75.1%	126.0%	113.7%	96.7%	72.9%
				0.0%	0	0	0	0	0	0	0	0	0	0	0	0
	市内			0.0%	0	0	0	0	0	0	0	0	0	0	0	0
				0.0%	0	0	0	0	0	0	0	0	0	0	0	0
	三股町			0.0%	0	0	0	0	0	0	0	0	0	0	0	0
				0.0%	0	0	0	0	0	0	0	0	0	0	0	0
	西諸県郡			0.0%	0	0	0	0	0	0	0	0	0	0	0	0
				0.0%	0	0	0	0	0	0	0	0	0	0	0	0
	県内			10.9%	5,011	1,253	280	0	100	0	2	0	786	890	845	855
				8.1%	1,797,768	434,916	90,720	0	48,600	0	756	0	293,544	329,616	308,016	291,600
	曾於市			0.0%	0	0	0	0	0	0	0	0	0	0	0	0
				0.0%	0	0	0	0	0	0	0	0	0	0	0	0
	霧島市			0.0%	0	0	0	0	0	0	0	0	0	0	0	0
				0.0%	0	0	0	0	0	0	0	0	0	0	0	0
	鹿児島県内			0.0%	0	0	0	0	0	0	0	0	0	0	0	0
				0.0%	0	0	0	0	0	0	0	0	0	0	0	0
	熊本			4.0%	1,853	0	35	144	0	18	0	28	646	982	0	0
				4.0%	881,128	0	17,820	76,324	0	9,450	0	15,012	344,422	418,100	0	0
	大分			0.0%	0	0	0	0	0	0	0	0	0	0	0	0
				0.0%	0	0	0	0	0	0	0	0	0	0	0	0
	福岡			28.8%	13,206	719	556	2,147	1,495	3,069	0	2,481	1,006	1,296	11	154
				30.5%	6,791,958	401,994	305,792	1,098,248	780,910	1,476,156	0	1,383,846	551,788	556,294	5,508	86,162
	佐賀			0.6%	263	0	0	0	0	0	0	0	105	126	0	32
				0.7%	146,448	0	0	0	0	0	0	0	80,676	48,600	0	17,172
長崎			1.2%	540	0	0	0	0	0	0	459	81	0	0	0	
			1.0%	216,044	0	0	0	0	0	0	183,676	32,368	0	0	0	
沖縄			0.0%	0	0	0	0	0	0	0	0	0	0	0	0	
			0.0%	0	0	0	0	0	0	0	0	0	0	0	0	
その他 県外			54.4%	24,922	1,557	4,194	3,015	2,355	3,325	1,067	1,586	2,489	1,631	805	2,214	
			55.8%	12,408,118	819,272	2,228,361	1,671,369	1,292,496	1,612,765	569,474	835,046	1,238,576	581,898	350,989	890,741	

上段:数量Kg

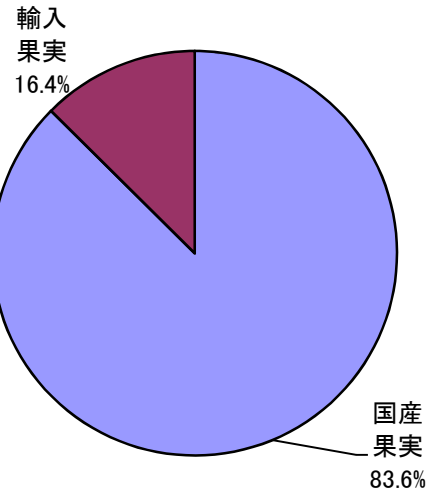
下段:金額円

品目名	産地名	産地別割合	合計	4月	5月	6月	7月	8月	9月	10月	11月	12月	1月	2月	3月		
その他輸入果実	合計	100%	63,233	10,311	9,980	6,368	5,394	3,687	6,354	2,415	3,499	3,534	2,485	4,351	4,857		
		100%	34,308,018	4,648,185	6,281,366	4,492,893	3,138,214	2,334,035	3,119,872	1,090,762	1,410,875	1,780,333	1,348,302	2,150,957	2,512,224		
	単価			543	451	629	706	582	633	491	452	403	504	543	494	517	
				53.5%	68.2%	66.0%	49.8%	45.2%	45.8%	93.0%	51.8%	36.5%	25.0%	49.9%	65.7%	58.7%	
	前年対比			67.7%	63.0%	85.1%	63.9%	51.3%	63.1%	91.7%	79.9%	44.6%	56.9%	61.7%	86.2%	74.6%	
				0.0%	0	0	0	0	0	0	0	0	0	0	0	0	
	市内			0.0%	0	0	0	0	0	0	0	0	0	0	0	0	
				0.0%	0	0	0	0	0	0	0	0	0	0	0	0	
	三股町			0.0%	0	0	0	0	0	0	0	0	0	0	0	0	
				0.0%	0	0	0	0	0	0	0	0	0	0	0	0	
	西諸県郡			0.0%	0	0	0	0	0	0	0	0	0	0	0	0	
				0.0%	0	0	0	0	0	0	0	0	0	0	0	0	
	県内			0.2%	111	0	5	61	45	0	0	0	0	0	0	0	
				0.8%	290,952	0	26,352	155,520	106,380	0	0	2,700	0	0	0	0	
	曾於市			0.4%	272	0	88	29	0	0	0	0	0	0	155	0	
				0.7%	245,582	0	188,223	54,270	0	0	0	0	0	0	3,089	0	
	霧島市			0.0%	0	0	0	0	0	0	0	0	0	0	0	0	
				0.0%	0	0	0	0	0	0	0	0	0	0	0	0	
	鹿児島県内			0.0%	0	0	0	0	0	0	0	0	0	0	0	0	
				0.0%	0	0	0	0	0	0	0	0	0	0	0	0	
	熊本			8.3%	5,270	820	1,157	446	370	45	240	40	283	103	90	957	719
				8.9%	3,044,947	301,844	918,620	438,785	290,853	24,030	62,424	11,232	145,161	58,752	58,390	465,939	268,917
	大分			4.2%	2,649	0	0	0	0	0	2,649	0	0	0	0	0	
				3.9%	1,324,036	0	0	0	0	0	1,324,036	0	0	0	0	0	
	福岡			16.9%	10,663	1,583	1,850	1,521	658	688	2,205	-1,932	483	989	329	1,082	1,207
				20.4%	7,014,513	1,111,393	1,255,099	901,023	452,007	458,481	1,219,476	-998,394	262,257	650,862	231,865	696,830	773,614
	佐賀			0.0%	0	0	0	0	0	0	0	0	0	0	0	0	
				0.0%	0	0	0	0	0	0	0	0	0	0	0	0	
長崎			0.0%	0	0	0	0	0	0	0	0	0	0	0	0		
			0.0%	0	0	0	0	0	0	0	0	0	0	0	0		
沖縄			0.0%	0	0	0	0	0	0	0	0	0	0	0	0		
			0.0%	0	0	0	0	0	0	0	0	0	0	0	0		
その他 県外			70.0%	44,269	7,908	6,973	4,308	4,276	2,909	3,909	1,658	2,733	2,442	2,066	2,157	2,931	
			65.3%	22,387,988	3,234,948	4,107,647	2,938,510	2,185,564	1,745,144	1,837,972	753,888	1,000,757	1,070,719	1,058,047	985,099	1,469,693	

輸入品目取扱円グラフ(果実)

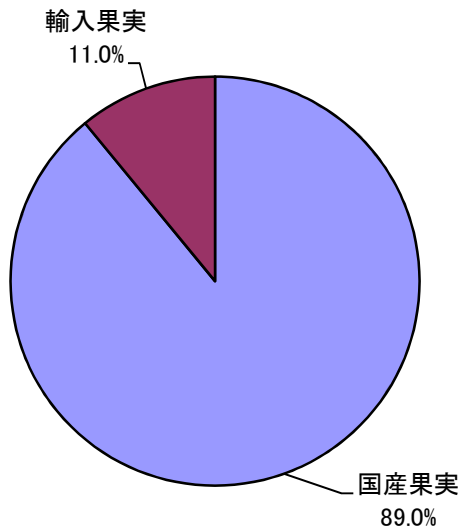
取扱数量(kg)

合計	6,866,470
国産果実	6,003,752
輸入果実	862,718



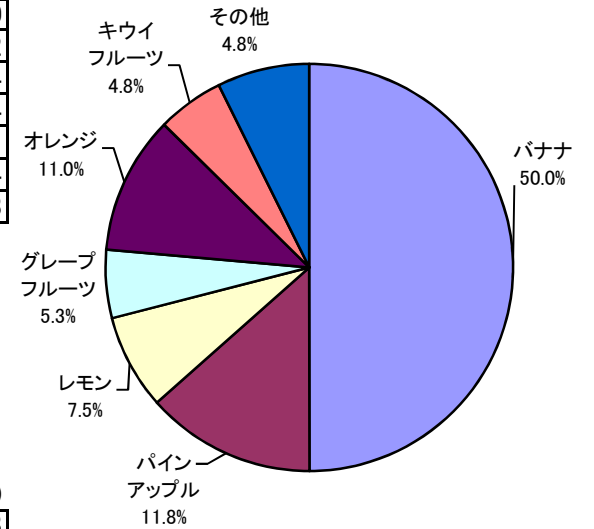
取扱金額(円)

合計	1,963,920,709
国産果実	1,748,594,991
輸入果実	215,325,718



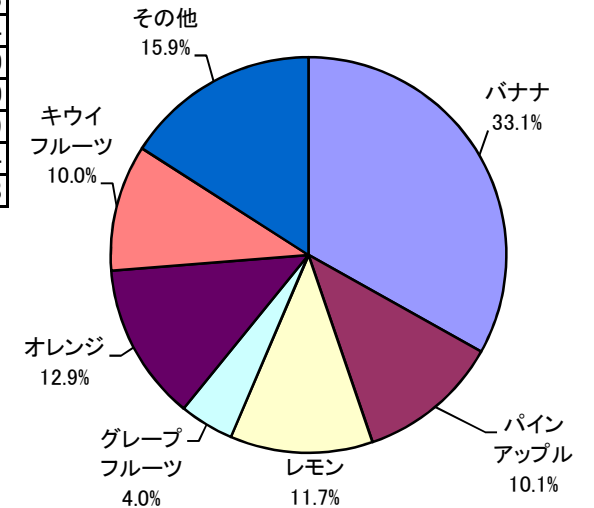
取扱数量(kg)

合計	862,718
バナナ	431,290
パインアップル	116,222
レモン	64,964
グレープフルーツ	46,734
オレンジ	94,481
キウイフルーツ	45,794
その他	63,233



取扱金額(円)

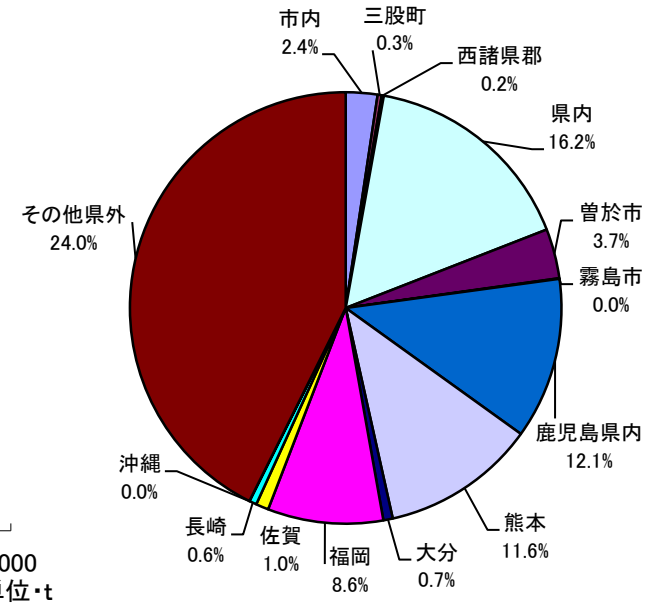
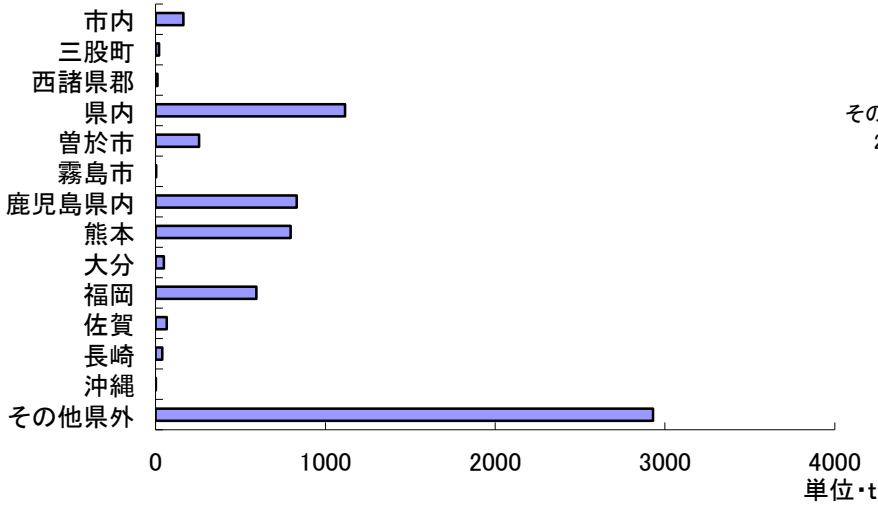
合計	215,325,718
バナナ	71,300,243
パインアップル	25,053,744
レモン	25,125,910
グレープフルーツ	9,580,960
オレンジ	27,715,379
キウイフルーツ	22,241,464
その他	34,308,018



取扱品目産地別グラフ(果実)

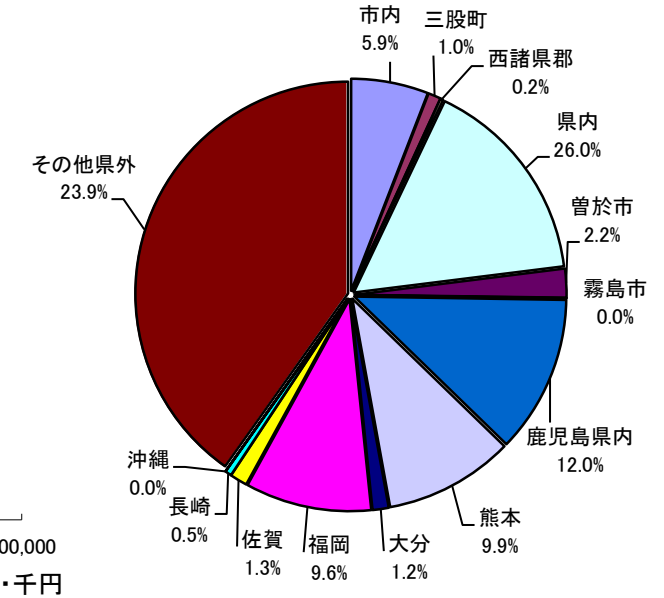
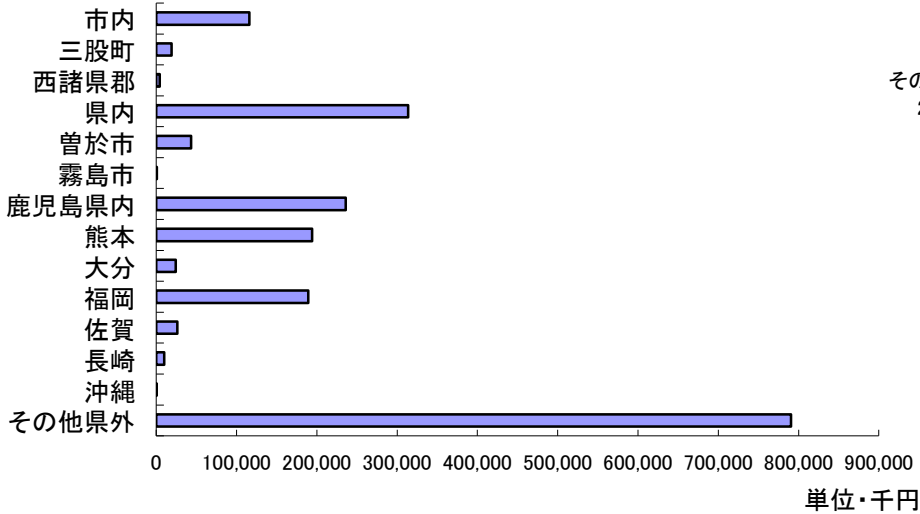
取扱数量(t)

合計	6,873
市内	163
三股町	21
西諸県郡	11
県内	1,117
曾於市	255
霧島市	3
鹿児島県内	830
熊本	796
大分	48
福岡	594
佐賀	65
長崎	38
沖縄	0
その他県外	2,930



取扱金額(千円)

合計	1,966,218
市内	115,811
三股町	18,988
西諸県郡	4,208
県内	313,605
曾於市	43,204
霧島市	682
鹿児島県内	236,054
熊本	194,230
大分	24,195
福岡	189,137
佐賀	26,016
長崎	9,683
沖縄	23
その他県外	790,381



品目別：月別取扱高10位(果実)

数量

単位:kg

順位	品目名	年間	4月	5月	6月	7月	8月	9月	10月	11月	12月	1月	2月	3月
1位	品目名	ふじ	ふじ	ふじ	ふじ	西瓜	西瓜	みかん	みかん	みかん	みかん	みかん	ふじ	ふじ
	数量	1,104,776	88,892	96,806	101,465	238,070	146,229	79,169	211,087	188,650	275,612	115,305	134,642	186,525
2位	品目名	みかん	バナナ	ジョナゴールド	西瓜	ふじ	ジョナゴールド	二十世紀梨	ふじ	ふじ	ふじ	ふじ	みかん	莓
	数量	1,023,105	55,963	55,300	97,057	56,253	74,140	54,435	84,700	79,072	134,395	114,600	74,295	39,853
3位	品目名	西瓜	ジョナゴールド	西瓜	バナナ	ジョナゴールド	桃	豊水	バナナ	富有柿	バナナ	莓	莓	みかん
	数量	564,128	31,690	54,538	39,849	49,120	42,332	43,747	36,408	41,562	32,369	37,514	36,037	36,459
4位	品目名	バナナ	莓	バナナ	ジョナゴールド	バナナ	バナナ	バナナ	二十世紀梨	バナナ	富有柿	バナナ	バナナ	バナナ
	数量	431,290	29,579	43,505	19,860	37,479	33,873	32,603	9,930	40,417	27,001	25,494	22,616	30,714
5位	品目名	ジョナゴールド	王林	莓	桃	桃	巨峰	巨峰	巨峰	王林	莓	ジョナゴールド	伊予柑	ジョナゴールド
	数量	292,560	15,906	18,408	15,122	35,182	27,932	24,696	9,547	15,010	16,749	13,110	15,753	18,280
6位	品目名	莓	パインアップル	王林	オレンジ	みかん	オレンジ	栗	パインアップル	パインアップル	王林	富有柿	ジョナゴールド	王林
	数量	184,605	12,240	13,770	11,367	16,147	18,555	17,129	7,980	7,640	13,015	12,000	15,330	14,540
7位	品目名	パインアップル	日向夏	枇杷	パインアップル	パインアップル	豊水	アールスメロン	アールスメロン	アールスメロン	アールスメロン	王林	王林	日向夏
	数量	116,222	10,229	13,571	8,956	13,004	17,248	12,408	6,343	5,867	12,427	11,616	10,995	12,899
8位	品目名	王林	オレンジ	パインアップル	すもも	オレンジ	みかん	オレンジ	オレンジ	キューイフルーツ	パインアップル	伊予柑	パインアップル	パインアップル
	数量	113,586	7,723	11,223	8,241	12,210	17,013	10,189	5,697	4,599	9,863	9,390	8,418	10,145
9位	品目名	桃	アールスメロン	オレンジ	レモン	巨峰	アールスメロン	ふじ	ジョナゴールド	オレンジ	ジョナゴールド	パインアップル	富有柿	伊予柑
	数量	103,967	5,401	9,072	7,277	10,813	13,816	8,690	4,900	3,872	8,270	7,042	7,420	5,810
10位	品目名	オレンジ	レモン	レモン	グレープフルーツ	レモン	パインアップル	西瓜	栗	グレープフルーツ	オレンジ	レモン	ハ朔	オレンジ
	数量	94,481	4,372	5,455	5,494	9,913	12,193	8,000	4,582	3,784	5,579	3,815	7,176	4,902

金額

単位:円

順位	品目名	年間	4月	5月	6月	7月	8月	9月	10月	11月	12月	1月	2月	3月
1位	品目名	ふじ	莓	ふじ	ふじ	ふじ	ジョナゴールド	二十世紀梨	ふじ	ふじ	ふじ	莓	莓	ふじ
	数量	328,553,846	21,648,261	32,855,694	36,622,105	24,015,787	36,558,000	15,472,188	20,999,574	21,751,222	36,364,388	41,033,393	42,235,187	50,862,309
2位	品目名	莓	バナナ	ジョナゴールド	西瓜	西瓜	巨峰	巨峰	みかん	みかん	莓	ふじ	ふじ	莓
	数量	193,691,596	10,291,696	18,873,659	14,860,391	22,861,665	22,117,011	14,191,835	15,626,690	14,174,175	27,625,235	30,631,306	35,100,432	41,490,133
3位	品目名	みかん	ジョナゴールド	西瓜	桃	ジョナゴールド	桃	豊水	バナナ	富有柿	みかん	みかん	みかん	みかん
	数量	120,509,884	9,867,528	14,097,999	8,230,538	20,627,795	17,861,892	10,970,768	5,887,114	6,637,901	26,891,269	12,152,711	9,642,349	6,314,809
4位	品目名	ジョナゴールド	王林	莓	ジョナゴールド	桃	西瓜	みかん	巨峰	バナナ	アールスメロン	ジョナゴールド	ジョナゴールド	ジョナゴールド
	数量	112,138,690	5,170,727	11,593,550	6,975,558	15,689,019	13,622,818	10,824,689	5,274,613	5,442,695	7,822,015	4,407,966	4,621,320	5,987,520
5位	品目名	西瓜	西瓜	バナナ	バナナ	巨峰	みかん	栗	二十世紀梨	王林	富有柿	バナナ	バナナ	バナナ
	数量	72,348,572	5,020,667	7,123,050	6,940,930	10,504,132	9,719,266	6,912,166	2,492,176	3,322,145	5,277,257	3,945,065	4,492,537	5,170,317
6位	品目名	バナナ	アールスメロン	枇杷	すもも	みかん	ふじ	バナナ	キューイフルーツ	アールスメロン	バナナ	富有柿	王林	日向夏
	数量	71,300,243	4,428,864	5,535,508	6,266,796	8,666,579	9,646,398	5,525,880	2,234,660	2,919,127	4,618,314	3,790,044	3,061,260	4,659,682
7位	品目名	巨峰	日向夏	王林	王林	バナナ	バナナ	桃	栗	パインアップル	王林	王林	日向夏	王林
	数量	56,428,185	3,045,235	5,038,416	3,310,794	6,535,413	5,327,232	3,776,477	1,855,286	1,590,559	4,025,970	3,445,524	2,988,241	4,459,158
8位	品目名	桃	パインアップル	みかん	オレンジ	王林	アールスメロン	ふじ	パインアップル	レモン	レモン	レモン	富有柿	パインアップル
	数量	47,124,209	2,634,519	2,931,957	3,302,953	3,809,106	5,117,639	3,541,968	1,758,113	1,462,714	2,175,152	1,685,775	2,490,156	1,964,840
9位	品目名	王林	オレンジ	オレンジ	巨峰	レモン	オレンジ	アールスメロン	アールスメロン	オレンジ	パインアップル	パインアップル	伊予柑	レモン
	数量	35,833,072	2,604,680	2,822,140	3,247,591	4,800,063	3,741,347	3,075,559	1,662,835	1,187,304	2,048,630	1,562,687	2,117,026	1,770,720
10位	品目名	アールスメロン	キューイフルーツ	キューイフルーツ	デラウェア	オレンジ	豊水	オレンジ	レモン	ジョナゴールド	キューイフルーツ	伊予柑	パインアップル	オレンジ
	数量	32,930,370	1,656,182	2,642,693	2,948,359	3,502,910	4,576,085	2,757,774	1,504,737	688,554	1,962,880	1,289,293	1,743,840	1,695,622

主要品目・月別平均単価(果実)

単位:円

品目名	年次	平均	4月	5月	6月	7月	8月	9月	10月	11月	12月	1月	2月	3月	品目名	年次	平均	4月	5月	6月	7月	8月	9月	10月	11月	12月	1月	2月	3月	
みかん	22年	394	271	913	824	711	623	240	133	124	174	228	253	241	デラウェア	22年	989	1,342	1,356	1,062	286	531	625	350	-	-	-	-	-	
	23年	424	985	983	707	693	561	266	109	107	141	170	185	181		23年	793	2,530	1,411	1,190	826	419	514	525	1,122	919	-	-	-	
	24年	368	678	976	685	593	553	179	80	92	117	147	157	154		24年	1,051	2,320	1,526	989	849	516	637	690	-	-	-	-	-	
	25年	399	976	976	725	657	516	167	88	116	124	134	144	158		25年	1,075	1,361	1,361	1,183	770	582	453	-	1,260	1,063	-	-	-	
	26年	346	127	1245	884	537	571	137	74	75	98	105	130	173		26年	1,105	2,268	1,660	1,159	698	579	504	-	864	-	-	-	-	
日向夏みかん	22年	491	219	245	236	-	-	-	-	929	833	703	445	319	巨峰	22年	787	-	1,486	1,072	1,008	707	664	762	1,002	-	-	-	-	-
	23年	472	312	293	-	-	-	-	-	787	660	564	375	309		23年	957	-	1,725	1,411	975	659	656	647	590	-	-	-	-	
	24年	386	283	226	209	-	-	-	-	675	607	403	383	303		24年	952	-	1,546	1,155	990	724	555	519	718	-	-	-	-	
	25年	348	128	128	183	165	-	-	-	637	725	567	301	297		25年	887	1,576	1,576	1,086	987	672	671	631	866	-	-	-	-	
	26年	508	298	345	194	562	-	-	-	773	857	713	471	361		26年	856	-	1,662	1,161	971	792	575	552	613	519	-	-	-	
伊予柑	22年	98	-	-	-	-	-	-	-	-	162	196	223	189	莓	22年	962	588	486	719	1,257	1,266	1,264	1,385	1,680	1,546	1,077	850	741	
	23年	192	160	-	-	-	-	-	-	26	220	181	173	23年		1,071	640	582	682	1,232	1,214	1,325	1,329	1,174	1,298	1,195	1,185	812		
	24年	152	134	-	-	-	-	-	-	-	134	118	108	24年		1,056	597	613	728	1,182	1,162	1,204	1,125	1,400	2,095	1,085	941	821		
	25年	123	-	-	-	-	-	-	-	-	130	101	102	25年		1,080	698	698	758	1,228	1,284	1,299	2,632	1,294	1,694	1,157	983	679		
	26年	133	125	-	-	-	-	-	-	-	137	134	136	26年		1,190	732	630	691	1,373	1,404	1,462	1,508	1,522	1,649	1,094	1,172	1,041		
富士りんご	22年	271	225	274	284	334	377	252	229	205	173	179	198	220	アールスメロン	22年	518	761	554	362	341	375	419	264	421	626	737	547	443	
	23年	246	200	246	242	272	306	343	323	304	293	323	331	354		23年	488	689	652	349	526	379	296	254	343	655	697	897	472	
	24年	295	358	378	383	460	528	550	250	238	266	226	231	221		24年	517	671	648	222	350	402	242	204	521	641	753	820	403	
	25年	341	276	278	306	312	323	249	261	285	311	280	262	276		25年	490	637	637	351	436	362	366	543	431	632	686	579	428	
	26年	328	294	339	361	427	515	408	248	275	271	267	261	273		26年	583	820	623	415	425	370	248	262	498	629	1,220	714	773	
陸奥りんご	22年	275	485	401	474	498	475	525	-	143	134	145	371	329	プリンスメロン	22年	119	238	232	115	-	-	-	-	-	-	-	-	-	
	23年	362	463	179	369	292	418	473	360	236	-	-	230	546		23年	195	257	190	-	-	-	-	-	-	-	-	-		
	24年	357	274	494	391	339	455	483	-	-	228	546	476	320		24年	223	232	167	59	-	82	60	-	-	-	-	-		
	25年	401	-	-	674	-	619	-	-	105	777	-	-	-		25年	120	190	190	154	77	46	-	-	-	-	-	-		
	26年	462	530	364	-	-	842	-	-	197	-	-	-	374		26年	206	300	236	82	-	-	-	-	-	-	-	-		
20世紀梨	22年	163	-	-	-	266	271	337	212	72	-	-	-	-	西瓜	22年	216	301	244	191	126	162	174	159	133	146	193	202	338	
	23年	232	-	-	-	217	231	253	-	-	-	-	-	-		23年	197	283	243	168	219	97	103	133	261	134	249	498	462	
	24年	234	-	-	-	262	300	284	-	-	-	-	-	-		24年	237	345	245	148	123	148	135	156	159	233	205	151	406	
	25年	282	-	-	-	229	237	279	255	-	-	-	-	-		25年	205	222	222	176	117	101	144	123	152	108	85	99	327	
	26年	302	-	-	-	355	319	284	251	-	-	-	-	-		26年	256	306	258	153	96	93	108	95	249	277	496	518	425	
富有柿	22年	214	-	-	-	-	-	-	101	264	320	415	395	410	バナナ	22年	126	118	131	137	129	113	108	102	99	91	109	111	135	
	23年	317	-	-	-	-	-	-	185	205	340	441	528	-		23年	115	143	118	123	127	114	114	131	115	90	99	122	127	
	24年	340	-	-	-	-	-	-	119	152	146	252	268	240		24年	119	130	132	133	131	109	127	125	108	105	115	139	163	
	25年	196	-	-	-	-	-	-	192	166	199	296	291	-		25年	126	187	186	181	173	149	163	-	150	125	147	178	175	
	26年	256	-	-	-	-	-	-	189	160	195	316	336	339		26年	165	184	164	174	174	157	169	162	135	143	155	199	168	
桃	22年	412	-	735	470	449	414	414	379	-	-	-	-	-	オレンジ	22年	208	222	228	218	196	203	201	206	184	206	209	196	225	
	23年	477	2078	956	423	460	270	308	337	-	-	-	-	-		23年	208	221	216	229	221	196	193	185	205	232	227	214		
	24年	690	-	954	363	391	439	326	210	-	-	-	-	-		24年	212	222	216	221	212	192	168	158	195	235	236	228	221	
	25年	447	852	852	445	490	422	377	748	-	-	-	-	-		25年	209	235	235	237	218	217	228	214	259	235	274	319	328	
	26年	518	-	992	544	446	422	398	305	-	-	-	-	-		26年	307	337	311	291	287	259	271	254	307	297	347	375	346	

花 き 部

上段:数量:本
下段:金額:円

切花

品目名	産地名	産地別割合	合計	4月	5月	6月	7月	8月	9月	10月	11月	12月	1月	2月	3月
合計		100.0%	15,028,751	1,127,937	1,265,797	1,091,374	1,165,741	1,556,607	1,302,111	1,129,711	1,021,941	1,604,071	1,113,621	1,176,234	1,473,606
		100.0%	916,008,940	59,213,166	68,508,115	54,144,807	57,898,603	105,053,533	84,673,641	64,211,242	58,769,247	113,648,475	75,403,175	78,375,546	96,109,389
単価			61	52	54	50	50	67	65	57	58	71	68	67	65
前年 対比			96.4%	89.0%	87.1%	106.3%	91.7%	103.6%	93.0%	102.5%	99.5%	98.9%	101.3%	95.0%	93.5%
			101.2%	86.7%	92.0%	96.6%	77.7%	107.3%	101.4%	101.1%	88.6%	108.1%	119.1%	122.0%	109.7%
市内		3.5%	529,419	28,945	38,375	39,361	57,800	85,678	53,330	32,665	28,081	87,339	30,375	12,800	34,670
		2.5%	22,479,791	905,742	1,417,057	1,079,552	1,835,202	3,513,737	2,549,961	1,438,495	1,261,397	4,808,689	1,600,506	463,860	1,605,593
三股町		1.5%	232,940	16,620	12,800	22,290	27,010	54,220	20,255	45	16,850	38,060	17,740	0	7,050
		1.5%	13,633,207	1,087,020	740,880	913,302	1,208,574	3,386,610	1,313,226	7,290	966,816	2,466,234	1,268,406	0	274,849
西諸 県郡		4.5%	677,237	11,310	22,050	87,610	80,450	105,640	81,570	26,220	57,590	58,180	37,997	74,470	34,150
		3.8%	35,138,912	493,992	937,224	3,175,092	2,513,959	6,514,992	4,215,413	1,130,436	2,312,291	4,487,022	2,207,088	4,743,598	2,407,806
県内		12.0%	1,802,548	118,078	149,264	103,609	98,225	151,852	209,938	124,659	117,924	159,717	169,803	185,515	213,964
		16.1%	147,582,471	10,061,680	13,121,228	8,897,905	6,888,229	10,168,394	12,473,341	7,825,383	8,850,006	18,150,259	14,155,749	16,862,985	20,127,312
曾於市		2.8%	425,425	41,097	47,777	46,493	42,821	41,642	36,830	31,625	35,301	36,951	20,100	17,591	27,197
		2.7%	25,136,800	2,035,735	2,867,373	2,133,799	1,710,574	2,104,402	2,200,408	1,838,981	2,024,438	2,534,890	1,467,245	1,449,263	2,769,692
霧島市		0.2%	31,515	0	0	8,675	4,805	2,570	1,190	5,390	7,330	0	0	1,555	0
		0.3%	2,875,781	0	0	716,742	404,136	138,348	84,996	575,532	625,277	0	0	330,750	0
鹿児島 県内		19.5%	2,927,105	320,648	243,657	190,120	185,059	214,794	173,425	211,536	145,124	322,770	251,900	289,510	378,562
		16.0%	146,483,089	14,645,977	11,020,952	7,189,214	5,742,187	12,323,653	9,377,953	9,136,584	6,662,941	18,970,848	15,555,947	16,445,776	19,411,056
熊本		12.7%	1,908,947	120,752	174,659	172,431	194,406	216,882	173,888	171,666	151,362	202,128	103,564	95,690	131,519
		13.0%	118,635,840	5,590,723	8,283,260	7,819,546	10,606,356	16,281,432	12,947,558	10,486,433	9,765,295	14,763,481	7,750,588	6,508,723	7,832,446
大分		0.9%	128,948	14,380	15,140	3,980	13,235	34,460	7,172	3,169	3,745	9,557	5,820	7,458	10,832
		1.1%	10,500,629	889,812	1,026,767	229,878	615,443	3,348,680	461,095	190,037	342,338	878,990	604,346	754,877	1,158,365
福岡		27.0%	4,061,876	255,767	310,300	263,197	337,852	445,781	369,130	371,238	324,905	447,275	300,895	285,786	349,750
		24.6%	225,266,638	12,836,675	15,593,688	12,712,275	16,651,391	25,006,369	21,523,774	20,067,977	16,783,454	28,600,079	17,308,399	16,608,553	21,574,004
佐賀		2.3%	352,948	49,645	77,965	36,860	5,650	10,000	15,350	7,010	8,630	18,685	31,773	35,420	55,960
		2.7%	24,684,124	3,113,046	4,439,502	1,731,672	461,538	303,156	673,002	783,270	1,479,125	2,512,782	2,639,639	2,777,166	3,770,226
長崎		0.0%	0	0	0	0	0	0	0	0	0	0	0	0	0
		0.0%	0	0	0	0	0	0	0	0	0	0	0	0	0
沖縄		1.6%	241,788	40,272	34,780	6,666	1,255	1,842	2,095	1,633	11,675	53,050	13,340	23,420	51,760
		1.2%	10,606,739	1,364,926	1,128,384	254,556	117,504	152,280	132,214	93,193	479,871	2,479,626	767,070	1,221,858	2,415,258
その他 県外		11.4%	1,708,055	110,423	139,030	110,082	117,173	191,246	157,938	142,855	113,424	170,359	130,314	147,019	178,192
		14.5%	132,984,919	6,187,839	7,931,801	7,291,274	9,143,509	21,811,480	16,720,699	10,637,632	7,215,997	12,995,574	10,078,193	10,208,138	12,762,781

切花合計

上段:数量:本
下段:金額:円

切花		産地名	産地別割合	合計	4月	5月	6月	7月	8月	9月	10月	11月	12月	1月	2月	3月
品目名	合計	100.0%	2,869,868	203,750	217,250	248,150	270,360	358,109	288,580	220,787	211,516	301,520	204,156	180,750	164,940	
		100.0%	159,272,309	11,267,910	10,534,126	9,350,089	8,432,305	21,334,082	15,751,260	10,184,519	10,262,279	21,703,572	15,242,483	12,992,886	12,216,798	
	単価		55	55	48	38	31	60	55	46	49	72	75	72	74	
	前年対比		95.9%	93.7%	76.5%	103.1%	99.1%	118.8%	105.4%	99.3%	120.5%	77.9%	102.8%	83.8%	81.8%	
			96.5%	108.7%	96.7%	85.2%	64.3%	112.5%	111.6%	80.9%	80.3%	87.5%	126.3%	110.2%	97.1%	
市内		8.5%	245,109	0	600	21,460	32,560	22,310	23,000	18,139	14,050	42,820	420	67,250	2,500	
		8.0%	12,689,633	0	19,440	576,558	973,350	1,108,620	1,138,374	839,009	597,078	2,864,484	28,080	4,382,640	162,000	
三股町		7.5%	214,730	16,620	12,800	21,490	25,390	44,110	17,830	0	16,850	24,910	13,190	21,540	0	
		8.5%	13,512,312	1,087,020	740,880	874,422	1,137,726	2,946,348	1,131,786	0	966,816	1,803,654	1,041,930	1,781,730	0	
西諸 県郡		19.3%	555,050	10,820	20,420	81,090	71,580	96,960	72,720	24,340	53,500	54,120	37,450	1,840	30,210	
		17.1%	27,244,674	480,384	864,432	2,876,526	2,118,139	5,939,082	3,543,912	1,063,692	2,080,091	3,823,470	2,177,010	103,194	2,174,742	
県内		9.5%	273,830	21,300	42,090	7,760	5,900	24,090	67,240	6,840	15,670	23,090	31,210	6,530	22,110	
		11.1%	17,625,870	1,229,202	2,152,764	337,770	197,478	1,495,746	3,647,862	360,288	913,410	2,051,136	2,883,330	517,320	1,839,564	
曾於市		0.0%	1,100	0	0	0	0	0	0	0	0	0	0	0	1,100	
		0.0%	68,580	0	0	0	0	0	0	0	0	0	0	0	68,580	
霧島市		0.0%	0	0	0	0	0	0	0	0	0	0	0	0	0	
		0.0%	0	0	0	0	0	0	0	0	0	0	0	0	0	
鹿児島 県内		47.5%	1,363,240	135,330	126,490	104,450	123,230	141,260	97,760	156,860	85,860	127,500	108,310	79,560	76,630	
		47.5%	75,633,426	7,349,292	6,066,576	4,215,499	3,593,808	8,309,466	5,824,386	7,169,915	4,450,734	9,030,474	8,027,586	5,927,472	5,668,218	
熊本		1.8%	52,192	1,380	4,400	5,740	4,500	5,558	4,520	7,198	9,576	690	1,780	840	6,010	
		1.2%	1,922,260	45,792	120,960	131,922	76,464	240,602	102,816	297,097	345,330	74,304	98,928	27,216	360,828	
大分		0.3%	8,790	0	0	0	0	0	0	0	0	0	8,790	0	0	
		0.5%	782,244	0	0	0	0	0	0	0	0	0	782,244	0	0	
福岡		4.4%	125,376	16,980	9,250	6,160	6,840	19,500	5,030	6,560	15,260	20,500	386	2,150	16,760	
		5.1%	8,066,099	1,032,696	531,684	337,392	328,536	1,069,740	349,164	429,138	880,740	1,623,780	26,201	190,080	1,266,948	
佐賀		0.0%	0	0	0	0	0	0	0	0	0	0	0	0	0	
		0.0%	0	0	0	0	0	0	0	0	0	0	0	0	0	
長崎		0.0%	0	0	0	0	0	0	0	0	0	0	0	0	0	
		0.0%	0	0	0	0	0	0	0	0	0	0	0	0	0	
沖縄		0.8%	21,830	1,320	870	0	0	0	0	0	750	6,010	2,220	1,040	9,620	
		0.8%	1,351,620	43,524	20,952	0	0	0	0	0	28,080	364,338	155,574	63,234	675,918	
その他 県外		0.3%	8,621	0	330	0	360	4,321	480	850	0	1,880	400	0	0	
		0.2%	375,592	0	16,438	0	6,804	224,478	12,960	25,380	0	67,932	21,600	0	0	

大菊

上段:数量:本
下段:金額:円

切花

品目名	産地名	産地別割合	合計	4月	5月	6月	7月	8月	9月	10月	11月	12月	1月	2月	3月
合計		100.0%	680,853	37,810	45,520	20,300	65,365	136,710	118,955	54,847	23,431	78,780	23,935	31,460	43,740
		100.0%	26,135,213	1,267,218	1,542,456	597,807	1,892,922	5,168,259	4,532,296	1,870,528	1,046,628	3,733,209	1,116,180	1,442,124	1,925,586
単価			38	34	34	29	29	38	38	34	45	47	47	46	44
前年対比			84.3%	97.3%	90.4%	126.6%	79.1%	116.6%	84.5%	58.5%	60.1%	102.6%	49.8%	76.8%	68.8%
			98.8%	96.4%	98.3%	101.7%	76.9%	141.0%	104.6%	58.9%	62.1%	113.9%	104.5%	113.5%	94.5%
市内		22.4%	152,648	0	9,080	8,470	17,805	54,820	22,130	5,912	1,281	16,000	7,300	9,250	600
		21.0%	5,487,578	0	383,454	242,946	587,640	2,011,230	956,934	222,556	61,085	434,160	255,474	299,700	32,400
三股町		3.1%	21,190	0	0	800	1,620	10,110	2,060	0	0	3,400	3,200	0	0
		4.0%	1,057,158	0	0	38,880	70,848	440,262	134,352	0	0	191,700	181,116	0	0
西諸 県郡		3.3%	22,310	0	0	560	2,130	6,560	6,870	1,490	860	3,440	0	0	400
		8.2%	2,132,471	0	0	40,824	168,156	468,774	583,373	45,684	84,672	638,172	0	0	102,816
県内		29.3%	199,230	0	0	0	15,620	50,270	76,760	41,350	11,690	3,540	0	0	0
		25.2%	6,596,770	0	0	0	287,518	1,756,728	2,559,341	1,387,152	517,471	88,560	0	0	0
曾於市		0.1%	1,020	0	0	0	0	0	0	0	0	1,020	0	0	0
		0.2%	41,472	0	0	0	0	0	0	0	0	41,472	0	0	0
霧島市		0.0%	0	0	0	0	0	0	0	0	0	0	0	0	0
		0.0%	0	0	0	0	0	0	0	0	0	0	0	0	0
鹿児島 県内		0.2%	1,690	0	0	610	0	0	0	0	0	0	1,080	0	0
		0.5%	127,656	0	0	43,956	0	0	0	0	0	0	83,700	0	0
熊本		8.4%	56,985	600	4,350	4,850	16,390	9,950	6,475	6,095	0	6,250	2,025	0	0
		6.5%	1,704,672	22,680	147,690	83,835	396,441	323,865	135,270	215,136	0	339,525	40,230	0	0
大分		0.0%	0	0	0	0	0	0	0	0	0	0	0	0	0
		0.0%	0	0	0	0	0	0	0	0	0	0	0	0	0
福岡		3.5%	23,870	0	0	410	11,800	5,000	4,660	0	0	0	0	0	2,000
		3.2%	840,672	0	0	19,926	382,320	167,400	163,026	0	0	0	0	0	108,000
佐賀		0.0%	0	0	0	0	0	0	0	0	0	0	0	0	0
		0.0%	0	0	0	0	0	0	0	0	0	0	0	0	0
長崎		0.0%	0	0	0	0	0	0	0	0	0	0	0	0	0
		0.0%	0	0	0	0	0	0	0	0	0	0	0	0	0
沖縄		29.7%	201,910	37,210	32,090	4,600	0	0	0	0	9,600	45,130	10,330	22,210	40,740
		31.2%	8,146,764	1,244,538	1,011,312	127,440	0	0	0	0	383,400	1,999,620	555,660	1,142,424	1,682,370
その他 県外		0.0%	0	0	0	0	0	0	0	0	0	0	0	0	0
		0.0%	0	0	0	0	0	0	0	0	0	0	0	0	0

小菊

上段:数量:本
下段:金額:円

切花

品目名	産地名	産地別割合	合計	4月	5月	6月	7月	8月	9月	10月	11月	12月	1月	2月	3月
合計		100.0%	3,989,610	314,750	304,497	288,680	296,055	355,743	268,823	288,775	293,263	500,744	291,320	323,230	463,730
		100.0%	212,420,632	13,255,488	15,384,924	13,275,830	13,437,063	22,220,579	17,574,138	15,444,173	14,917,036	28,266,970	17,837,226	18,273,222	22,533,984
単価			53	42	51	46	45	62	65	53	51	56	61	57	49
前年対比			96.1%	88.0%	77.6%	101.6%	89.0%	94.0%	81.1%	118.4%	104.0%	104.9%	103.9%	96.7%	101.3%
			106.6%	85.5%	93.4%	96.1%	75.6%	106.2%	93.6%	115.6%	98.0%	115.9%	142.8%	137.2%	130.5%
市内		3.1%	121,814	13,180	17,580	490	3,090	790	3,010	3,250	10,180	25,824	20,420	0	24,000
		2.7%	5,648,659	446,256	649,296	6,804	73,710	42,660	243,810	189,540	481,680	1,375,963	1,176,930	0	962,010
三股町		0.3%	11,100	0	0	0	0	0	0	0	0	9,750	1,350	0	0
		0.2%	516,240	0	0	0	0	0	0	0	0	470,880	45,360	0	0
西諸 県郡		0.4%	17,460	0	0	300	6,740	2,120	1,980	390	3,230	620	0	2,080	0
		0.4%	753,732	0	0	9,720	227,664	107,136	88,128	21,060	147,528	25,380	0	127,116	0
県内		1.6%	65,590	0	1,750	1,910	12,090	16,520	14,350	12,670	1,850	600	980	2,130	740
		1.7%	3,515,594	0	98,280	84,348	429,149	984,096	977,789	570,845	106,380	40,176	66,528	127,980	30,024
曾於市		3.7%	146,010	18,740	18,650	17,660	18,040	14,580	18,000	12,480	18,070	9,790	0	0	0
		3.3%	6,933,341	680,184	890,136	836,568	723,330	839,873	1,115,370	640,116	886,626	321,138	0	0	0
霧島市		0.5%	18,700	0	0	3,550	950	1,090	1,190	5,390	6,530	0	0	0	0
		0.7%	1,514,700	0	0	179,604	47,844	81,540	84,996	575,532	545,184	0	0	0	0
鹿児島 県内		25.6%	1,021,480	124,360	63,130	45,450	41,310	52,740	35,460	32,630	41,340	141,550	84,590	135,610	223,310
		19.8%	42,099,620	3,871,044	2,484,378	1,494,774	1,376,622	2,528,226	2,464,290	1,338,120	1,598,130	6,462,288	4,351,644	6,163,668	7,966,436
熊本		19.8%	791,585	38,780	65,047	83,500	76,175	85,310	61,275	56,225	70,023	106,140	46,940	44,900	57,270
		22.4%	47,646,792	2,336,040	3,798,684	4,095,117	3,899,205	5,843,556	4,009,770	3,236,706	3,819,172	6,835,784	3,364,470	2,984,256	3,424,032
大分		0.0%	0	0	0	0	0	0	0	0	0	0	0	0	0
		0.0%	0	0	0	0	0	0	0	0	0	0	0	0	0
福岡		22.2%	887,670	56,860	67,120	73,120	74,180	84,300	63,470	84,180	71,000	101,700	69,010	70,990	71,740
		20.2%	42,921,803	2,745,576	3,159,324	3,075,732	3,174,649	4,269,996	3,063,528	3,718,764	3,150,576	5,567,940	3,450,276	3,832,272	3,713,170
佐賀		0.0%	0	0	0	0	0	0	0	0	0	0	0	0	0
		0.0%	0	0	0	0	0	0	0	0	0	0	0	0	0
長崎		0.0%	0	0	0	0	0	0	0	0	0	0	0	0	0
		0.0%	0	0	0	0	0	0	0	0	0	0	0	0	0
沖縄		0.1%	2,120	200	0	0	0	0	0	0	0	1,540	380	0	0
		0.1%	114,048	5,400	0	0	0	0	0	0	0	90,288	18,360	0	0
その他 県外		22.7%	906,081	62,630	71,220	62,700	63,480	98,293	70,088	81,560	71,040	103,230	67,650	67,520	86,670
		28.6%	60,756,102	3,170,988	4,304,826	3,493,163	3,484,890	7,523,496	5,526,457	5,153,490	4,181,760	7,077,132	5,363,658	5,037,930	6,438,312

スプレー菊

上段:数量:本
下段:金額:円

切花

品目名	産地名	産地別割合	合計	4月	5月	6月	7月	8月	9月	10月	11月	12月	1月	2月	3月
合計		100.0%	766,950	41,905	70,270	40,680	52,750	69,880	71,500	50,935	36,200	195,260	45,660	39,000	52,910
		100.0%	38,570,607	1,745,415	3,622,347	1,685,124	2,482,542	3,382,614	3,575,610	2,500,821	1,776,870	10,941,588	2,337,363	1,807,056	2,713,257
単価			50	42	52	41	47	48	50	49	49	56	51	46	51
前年対比			132.7%	112.0%	112.8%	104.2%	102.9%	121.5%	116.5%	101.5%	93.4%	341.0%	143.2%	116.8%	91.7%
			144.1%	106.0%	109.2%	101.7%	103.4%	121.6%	112.4%	108.7%	96.5%	525.6%	158.6%	133.1%	99.4%
市内		0.0%	0	0	0	0	0	0	0	0	0	0	0	0	0
		0.0%	0	0	0	0	0	0	0	0	0	0	0	0	0
三股町		0.0%	0	0	0	0	0	0	0	0	0	0	0	0	0
		0.0%	0	0	0	0	0	0	0	0	0	0	0	0	0
西諸 県郡		0.0%	0	0	0	0	0	0	0	0	0	0	0	0	0
		0.0%	0	0	0	0	0	0	0	0	0	0	0	0	0
県内		0.0%	0	0	0	0	0	0	0	0	0	0	0	0	0
		0.0%	0	0	0	0	0	0	0	0	0	0	0	0	0
曾於市		0.0%	0	0	0	0	0	0	0	0	0	0	0	0	0
		0.0%	0	0	0	0	0	0	0	0	0	0	0	0	0
霧島市		0.0%	0	0	0	0	0	0	0	0	0	0	0	0	0
		0.0%	0	0	0	0	0	0	0	0	0	0	0	0	0
鹿児島 県内		0.0%	0	0	0	0	0	0	0	0	0	0	0	0	0
		0.0%	0	0	0	0	0	0	0	0	0	0	0	0	0
熊本		0.9%	7,130	910	3,350	0	0	0	0	0	0	0	2,330	540	0
		1.2%	446,526	60,912	213,300	0	0	0	0	0	0	0	144,936	27,378	0
大分		0.0%	0	0	0	0	0	0	0	0	0	0	0	0	0
		0.0%	0	0	0	0	0	0	0	0	0	0	0	0	0
福岡		81.4%	624,280	23,975	43,440	31,900	47,700	62,420	56,800	46,535	34,600	183,460	35,100	24,900	33,450
		84.1%	32,427,783	1,018,845	2,313,657	1,408,806	2,357,478	3,179,898	2,994,570	2,378,511	1,724,490	10,343,538	1,771,875	1,234,980	1,701,135
佐賀		14.0%	107,580	14,600	22,520	8,280	750	5,300	9,500	3,650	800	9,900	8,230	7,950	16,100
		12.9%	4,975,344	633,420	1,067,094	246,078	32,940	160,110	366,120	114,210	38,340	549,990	420,552	409,320	937,170
長崎		0.0%	0	0	0	0	0	0	0	0	0	0	0	0	0
		0.0%	0	0	0	0	0	0	0	0	0	0	0	0	0
沖縄		0.0%	0	0	0	0	0	0	0	0	0	0	0	0	0
		0.0%	0	0	0	0	0	0	0	0	0	0	0	0	0
その他 県外		3.6%	27,960	2,420	960	500	4,300	2,160	5,200	750	800	1,900	0	5,610	3,360
		1.9%	720,954	32,238	28,296	30,240	92,124	42,606	214,920	8,100	14,040	48,060	0	135,378	74,952

カーネーション

上段:数量:本
下段:金額:円

切花

品目名	産地名	産地別割合	合計	4月	5月	6月	7月	8月	9月	10月	11月	12月	1月	2月	3月
合計		100.0%	938,195	76,340	127,635	67,950	70,900	109,370	97,200	80,700	66,900	200	80,070	70,480	90,450
		100.0%	47,735,460	3,209,544	5,935,680	2,640,330	3,625,857	5,820,417	5,489,640	4,263,300	3,482,109	10,800	4,325,022	3,685,581	5,247,180
単価			51	42	47	39	51	53	56	53	52	54	54	52	58
前年対比			89.8%	90.7%	92.4%	109.0%	121.8%	155.4%	92.4%	105.4%	94.0%	0.1%	119.3%	105.4%	90.3%
			95.9%	85.4%	145.4%	112.4%	117.7%	144.5%	94.0%	110.1%	102.7%	0.1%	132.5%	121.7%	104.6%
市内		0.0%	0	0	0	0	0	0	0	0	0	0	0	0	0
		0.0%	0	0	0	0	0	0	0	0	0	0	0	0	0
三股町		0.0%	0	0	0	0	0	0	0	0	0	0	0	0	0
		0.0%	0	0	0	0	0	0	0	0	0	0	0	0	0
西諸 県郡		0.0%	0	0	0	0	0	0	0	0	0	0	0	0	0
		0.0%	0	0	0	0	0	0	0	0	0	0	0	0	0
県内		5.0%	46,800	13,330	12,420	0	0	0	0	0	0	200	550	7,850	12,450
		6.5%	3,085,290	660,960	878,310	0	0	0	0	0	0	10,800	41,580	552,150	941,490
曾於市		0.0%	0	0	0	0	0	0	0	0	0	0	0	0	0
		0.0%	0	0	0	0	0	0	0	0	0	0	0	0	0
霧島市		0.0%	0	0	0	0	0	0	0	0	0	0	0	0	0
		0.0%	0	0	0	0	0	0	0	0	0	0	0	0	0
鹿児島 県内		0.0%	0	0	0	0	0	0	0	0	0	0	0	0	0
		0.0%	0	0	0	0	0	0	0	0	0	0	0	0	0
熊本		1.0%	9,425	1,060	6,365	0	0	0	0	0	0	0	1,920	80	0
		1.4%	681,966	67,986	497,232	0	0	0	0	0	0	0	112,860	3,888	0
大分		0.0%	0	0	0	0	0	0	0	0	0	0	0	0	0
		0.0%	0	0	0	0	0	0	0	0	0	0	0	0	0
福岡		78.9%	740,125	33,200	60,550	45,500	69,525	106,800	96,600	79,800	66,200	0	68,900	52,700	60,350
		80.4%	38,397,618	1,361,934	2,873,340	2,099,628	3,548,907	5,699,565	5,466,420	4,241,430	3,455,109	0	3,730,212	2,657,853	3,263,220
佐賀		14.2%	133,200	28,050	47,200	22,450	0	50	400	300	400	0	8,500	8,400	17,450
		11.0%	5,264,784	1,107,324	1,667,628	540,702	0	2,700	16,740	8,910	18,360	0	431,730	433,620	1,037,070
長崎		0.0%	0	0	0	0	0	0	0	0	0	0	0	0	0
		0.0%	0	0	0	0	0	0	0	0	0	0	0	0	0
沖縄		0.0%	0	0	0	0	0	0	0	0	0	0	0	0	0
		0.0%	0	0	0	0	0	0	0	0	0	0	0	0	0
その他 県外		0.9%	8,645	700	1,100	0	1,375	2,520	200	600	300	0	200	1,450	200
		0.6%	305,802	11,340	19,170	0	76,950	118,152	6,480	12,960	8,640	0	8,640	38,070	5,400

スプレーカーネーション

上段:数量:本
下段:金額:円

切花

品目名	産地名	産地別割合	合計	4月	5月	6月	7月	8月	9月	10月	11月	12月	1月	2月	3月
合計		100.0%	69,140	9,160	4,540	8,640	10	6,010	4,050	3,530	5,460	11,610	4,250	6,670	5,210
		100.0%	3,602,513	438,912	253,498	403,758	864	278,802	208,397	221,292	244,490	638,712	224,640	388,800	300,348
単価			52	48	56	47	86	46	51	63	45	55	53	58	58
前年対比			65.4%	83.2%	46.3%	169.4%	0.1%	95.5%	115.7%	74.8%	68.5%	90.9%	45.5%	61.0%	70.0%
			35.0%	72.9%	51.9%	129.5%	0.1%	70.5%	76.3%	80.4%	66.6%	10.9%	70.3%	126.3%	89.2%
市内		0.0%	0	0	0	0	0	0	0	0	0	0	0	0	0
		0.0%	0	0	0	0	0	0	0	0	0	0	0	0	0
三股町		0.0%	0	0	0	0	0	0	0	0	0	0	0	0	0
		0.0%	0	0	0	0	0	0	0	0	0	0	0	0	0
西諸 県郡		0.0%	0	0	0	0	0	0	0	0	0	0	0	0	0
		0.0%	0	0	0	0	0	0	0	0	0	0	0	0	0
県内		0.0%	0	0	0	0	0	0	0	0	0	0	0	0	0
		0.0%	0	0	0	0	0	0	0	0	0	0	0	0	0
曾於市		0.0%	0	0	0	0	0	0	0	0	0	0	0	0	0
		0.0%	0	0	0	0	0	0	0	0	0	0	0	0	0
霧島市		0.0%	0	0	0	0	0	0	0	0	0	0	0	0	0
		0.0%	0	0	0	0	0	0	0	0	0	0	0	0	0
鹿児島 県内		73.2%	50,620	9,030	4,390	4,980	0	0	0	230	5,130	11,500	3,940	6,210	5,210
		73.2%	2,638,494	435,780	248,098	202,230	0	0	0	14,904	222,998	633,744	209,736	370,656	300,348
熊本		17.0%	11,780	0	0	2,120	0	5,510	3,950	200	0	0	0	0	0
		16.1%	581,483	0	0	127,440	0	244,350	200,837	8,856	0	0	0	0	0
大分		0.0%	0	0	0	0	0	0	0	0	0	0	0	0	0
		0.0%	0	0	0	0	0	0	0	0	0	0	0	0	0
福岡		8.3%	5,710	130	150	1,340	0	80	0	2,800	330	110	310	460	0
		8.9%	320,652	3,132	5,400	67,608	0	5,616	0	179,388	21,492	4,968	14,904	18,144	0
佐賀		0.0%	0	0	0	0	0	0	0	0	0	0	0	0	0
		0.0%	0	0	0	0	0	0	0	0	0	0	0	0	0
長崎		0.0%	0	0	0	0	0	0	0	0	0	0	0	0	0
		0.0%	0	0	0	0	0	0	0	0	0	0	0	0	0
沖縄		0.0%	0	0	0	0	0	0	0	0	0	0	0	0	0
		0.0%	0	0	0	0	0	0	0	0	0	0	0	0	0
その他 県外		1.5%	1,030	0	0	200	10	420	100	300	0	0	0	0	0
		1.7%	61,884	0	0	6,480	864	28,836	7,560	18,144	0	0	0	0	0

グラジオラス

上段:数量:本
下段:金額:円

切花

品目名	産地名	産地別割合	合計	4月	5月	6月	7月	8月	9月	10月	11月	12月	1月	2月	3月
合計		100.0%	592,442	53,863	56,271	56,073	54,891	55,944	49,898	53,702	44,560	40,742	33,314	36,897	56,287
		100.0%	37,787,180	2,821,673	3,252,593	2,502,301	2,461,099	2,536,493	3,153,989	3,389,197	2,842,193	3,558,006	2,714,159	3,181,162	5,374,318
単価			64	52	58	45	45	45	63	63	64	87	81	86	95
前年対比			92.4%	90.0%	93.5%	93.7%	90.9%	113.4%	78.6%	98.2%	95.7%	83.1%	78.2%	101.6%	95.4%
			92.5%	79.8%	97.1%	95.4%	84.4%	105.8%	77.1%	123.5%	73.3%	88.8%	90.5%	108.4%	100.0%
市内		8.1%	48,276	8,965	10,135	8,076	3,485	4,330	4,330	3,955	2,570	2,095	335	0	0
		4.4%	1,678,531	273,456	327,445	238,820	123,012	134,298	173,043	171,774	121,554	94,338	20,790	0	0
三股町		0.0%	0	0	0	0	0	0	0	0	0	0	0	0	0
		0.0%	0	0	0	0	0	0	0	0	0	0	0	0	0
西諸 県郡		0.0%	0	0	0	0	0	0	0	0	0	0	0	0	0
		0.0%	0	0	0	0	0	0	0	0	0	0	0	0	0
県内		4.8%	28,361	2,564	2,509	3,501	3,384	2,283	2,617	2,868	1,694	1,706	1,494	1,751	1,990
		5.0%	1,884,535	173,394	179,453	163,993	158,301	102,454	150,368	170,905	130,691	141,674	126,144	165,953	221,206
曾於市		40.0%	236,761	19,302	25,079	25,877	23,896	23,522	17,688	17,955	13,871	19,081	15,960	14,393	20,137
		38.9%	14,684,906	1,089,439	1,700,649	1,084,622	921,148	963,803	974,554	1,124,377	896,540	1,589,296	1,097,021	1,157,620	2,085,836
霧島市		0.0%	0	0	0	0	0	0	0	0	0	0	0	0	0
		0.0%	0	0	0	0	0	0	0	0	0	0	0	0	0
鹿児島 県内		0.0%	0	0	0	0	0	0	0	0	0	0	0	0	0
		0.0%	0	0	0	0	0	0	0	0	0	0	0	0	0
熊本		0.6%	3,315	0	1,530	1,105	510	120	0	50	0	0	0	0	0
		0.3%	113,454	0	75,978	25,218	8,046	2,592	0	1,620	0	0	0	0	0
大分		0.0%	0	0	0	0	0	0	0	0	0	0	0	0	0
		0.0%	0	0	0	0	0	0	0	0	0	0	0	0	0
福岡		44.3%	262,449	22,972	16,698	17,514	23,576	25,649	24,363	28,784	25,865	17,120	15,045	18,078	26,785
		49.3%	18,622,300	1,284,088	965,612	989,647	1,235,471	1,318,226	1,830,535	1,900,001	1,685,632	1,650,834	1,425,276	1,664,755	2,672,222
佐賀		0.0%	0	0	0	0	0	0	0	0	0	0	0	0	0
		0.0%	0	0	0	0	0	0	0	0	0	0	0	0	0
長崎		0.0%	0	0	0	0	0	0	0	0	0	0	0	0	0
		0.0%	0	0	0	0	0	0	0	0	0	0	0	0	0
沖縄		0.0%	0	0	0	0	0	0	0	0	0	0	0	0	0
		0.0%	0	0	0	0	0	0	0	0	0	0	0	0	0
その他 県外		2.2%	13,280	60	320	0	40	40	900	90	560	740	480	2,675	7,375
		2.1%	803,455	1,296	3,456	0	15,120	15,120	25,488	20,520	7,776	81,864	44,928	192,834	395,053

バラ

上段:数量:本
下段:金額:円

切花

品目名	産地名	産地別割合	合計	4月	5月	6月	7月	8月	9月	10月	11月	12月	1月	2月	3月
合計		100.0%	112,149	5,260	2,700	0	0	0	0	0	1,400	20,900	25,520	22,369	34,000
		100.0%	5,349,596	111,035	45,252	0	0	0	0	0	96,660	1,319,328	1,048,334	1,085,195	1,643,792
単価			48	21	17	0	0	0	0	0	69	63	41	49	48
前年対比			102.5%	47.8%	0.0%	0.0%	0.0%	0.0%	0.0%	0.0%	43.1%	189.5%	101.1%	93.7%	97.4%
			116.6%	52.3%	0.0%	0.0%	0.0%	0.0%	0.0%	0.0%	44.7%	161.9%	107.4%	122.3%	111.5%
市内		0.0%	0	0	0	0	0	0	0	0	0	0	0	0	0
		0.0%	0	0	0	0	0	0	0	0	0	0	0	0	0
三股町		0.0%	0	0	0	0	0	0	0	0	0	0	0	0	0
		0.0%	0	0	0	0	0	0	0	0	0	0	0	0	0
西諸 県郡		0.0%	0	0	0	0	0	0	0	0	0	0	0	0	0
		0.0%	0	0	0	0	0	0	0	0	0	0	0	0	0
県内		8.9%	10,000	0	0	0	0	0	0	0	0	1,310	5,110	3,290	290
		12.0%	642,168	0	0	0	0	0	0	0	0	111,888	285,660	225,720	18,900
曾於市		0.0%	0	0	0	0	0	0	0	0	0	0	0	0	0
		0.0%	0	0	0	0	0	0	0	0	0	0	0	0	0
霧島市		0.0%	0	0	0	0	0	0	0	0	0	0	0	0	0
		0.0%	0	0	0	0	0	0	0	0	0	0	0	0	0
鹿児島 県内		0.1%	100	0	0	0	0	0	0	0	0	0	0	0	100
		0.0%	108	0	0	0	0	0	0	0	0	0	0	0	108
熊本		0.0%	0	0	0	0	0	0	0	0	0	0	0	0	0
		0.0%	0	0	0	0	0	0	0	0	0	0	0	0	0
大分		0.0%	0	0	0	0	0	0	0	0	0	0	0	0	0
		0.0%	0	0	0	0	0	0	0	0	0	0	0	0	0
福岡		5.8%	6,529	0	0	0	0	0	0	0	0	1,600	1,520	1,569	1,840
		7.5%	401,220	0	0	0	0	0	0	0	0	119,016	75,384	86,832	119,988
佐賀		0.0%	0	0	0	0	0	0	0	0	0	0	0	0	0
		0.0%	0	0	0	0	0	0	0	0	0	0	0	0	0
長崎		0.0%	0	0	0	0	0	0	0	0	0	0	0	0	0
		0.0%	0	0	0	0	0	0	0	0	0	0	0	0	0
沖縄		0.0%	0	0	0	0	0	0	0	0	0	0	0	0	0
		0.0%	0	0	0	0	0	0	0	0	0	0	0	0	0
その他 県外		85.2%	95,520	5,260	2,700	0	0	0	0	0	1,400	17,990	18,890	17,510	31,770
		80.5%	4,306,100	111,035	45,252	0	0	0	0	0	96,660	1,088,424	687,290	772,643	1,504,796

チューリップ

上段:数量:本
下段:金額:円

切花

品目名	産地名	産地別割合	合計	4月	5月	6月	7月	8月	9月	10月	11月	12月	1月	2月	3月
合計		100.0%	50,875	1,500	0	0	0	0	0	300	1,050	6,350	10,550	12,000	19,125
		100.0%	1,125,301	39,420	0	0	0	0	0	17,280	47,520	163,512	170,149	335,880	351,540
単価			22	26	0	0	0	0	0	58	45	26	16	28	18
前年対比			265.7%	500.0%	0.0%	0.0%	0.0%	0.0%	0.0%	60.0%	350.0%	907.1%	667.7%	156.5%	277.4%
			133.5%	556.2%	0.0%	0.0%	0.0%	0.0%	0.0%	83.3%	335.2%	317.8%	203.4%	100.8%	122.7%
市内		0.0%	0	0	0	0	0	0	0	0	0	0	0	0	0
		0.0%	0	0	0	0	0	0	0	0	0	0	0	0	0
三股町		0.0%	0	0	0	0	0	0	0	0	0	0	0	0	0
		0.0%	0	0	0	0	0	0	0	0	0	0	0	0	0
西諸 県郡		0.0%	0	0	0	0	0	0	0	0	0	0	0	0	0
		0.0%	0	0	0	0	0	0	0	0	0	0	0	0	0
県内		0.0%	0	0	0	0	0	0	0	0	0	0	0	0	0
		0.0%	0	0	0	0	0	0	0	0	0	0	0	0	0
曾於市		0.0%	0	0	0	0	0	0	0	0	0	0	0	0	0
		0.0%	0	0	0	0	0	0	0	0	0	0	0	0	0
霧島市		0.0%	0	0	0	0	0	0	0	0	0	0	0	0	0
		0.0%	0	0	0	0	0	0	0	0	0	0	0	0	0
鹿児島 県内		81.8%	41,625	0	0	0	0	0	0	0	0	5,350	9,100	10,250	16,925
		68.7%	773,415	0	0	0	0	0	0	0	0	125,820	114,345	264,870	268,380
熊本		2.4%	1,220	1,220	0	0	0	0	0	0	0	0	0	0	0
		2.4%	26,676	26,676	0	0	0	0	0	0	0	0	0	0	0
大分		0.0%	0	0	0	0	0	0	0	0	0	0	0	0	0
		0.0%	0	0	0	0	0	0	0	0	0	0	0	0	0
福岡		11.4%	5,780	280	0	0	0	0	0	300	900	400	850	850	2,200
		20.9%	234,630	12,744	0	0	0	0	0	17,280	40,230	10,152	33,534	37,530	83,160
佐賀		0.0%	0	0	0	0	0	0	0	0	0	0	0	0	0
		0.0%	0	0	0	0	0	0	0	0	0	0	0	0	0
長崎		0.0%	0	0	0	0	0	0	0	0	0	0	0	0	0
		0.0%	0	0	0	0	0	0	0	0	0	0	0	0	0
沖縄		0.0%	0	0	0	0	0	0	0	0	0	0	0	0	0
		0.0%	0	0	0	0	0	0	0	0	0	0	0	0	0
その他 県外		4.4%	2,250	0	0	0	0	0	0	0	150	600	600	900	0
		8.0%	90,580	0	0	0	0	0	0	0	7,290	27,540	22,270	33,480	0

フリージア

上段:数量:本
下段:金額:円

切花

品目名	産地名	産地別割合	合計	4月	5月	6月	7月	8月	9月	10月	11月	12月	1月	2月	3月
合計		100.0%	128,737	8,030	6,250	5,730	15,725	28,980	5,292	5,940	3,370	16,220	6,990	13,045	13,165
		100.0%	9,917,181	425,088	381,348	358,452	730,517	2,349,572	538,747	518,400	317,034	1,724,220	518,076	974,376	1,081,350
単価			77	53	61	63	46	81	102	87	94	106	74	75	82
前年対比			109.1%	113.3%	69.8%	165.6%	90.2%	86.1%	56.9%	142.3%	92.9%	139.0%	125.0%	199.9%	203.2%
			119.5%	101.3%	74.8%	107.1%	84.2%	117.2%	82.5%	131.0%	96.1%	117.8%	151.0%	240.4%	189.1%
市内		0.0%	0	0	0	0	0	0	0	0	0	0	0	0	0
		0.0%	0	0	0	0	0	0	0	0	0	0	0	0	0
三股町		0.0%	0	0	0	0	0	0	0	0	0	0	0	0	0
		0.0%	0	0	0	0	0	0	0	0	0	0	0	0	0
西諸 県郡		0.0%	0	0	0	0	0	0	0	0	0	0	0	0	0
		0.0%	0	0	0	0	0	0	0	0	0	0	0	0	0
県内		19.2%	24,660	700	2,580	3,500	0	0	880	2,750	2,120	4,830	2,020	2,400	2,880
		26.2%	2,602,638	54,108	152,928	240,246	0	0	147,636	313,848	236,952	746,928	176,040	222,696	311,256
曾於市		0.0%	0	0	0	0	0	0	0	0	0	0	0	0	0
		0.0%	0	0	0	0	0	0	0	0	0	0	0	0	0
霧島市		0.0%	0	0	0	0	0	0	0	0	0	0	0	0	0
		0.0%	0	0	0	0	0	0	0	0	0	0	0	0	0
鹿児島 県内		36.6%	47,180	7,330	2,620	470	0	0	0	0	910	9,950	4,970	10,645	10,285
		34.0%	3,372,084	370,980	199,584	29,592	0	0	0	0	69,066	839,052	342,036	751,680	770,094
熊本		0.6%	790	0	0	0	790	0	0	0	0	0	0	0	0
		0.2%	17,766	0	0	0	17,766	0	0	0	0	0	0	0	0
大分		32.1%	41,377	0	0	120	13,235	24,680	3,342	0	0	0	0	0	0
		29.8%	2,954,421	0	0	8,370	615,443	2,031,404	299,203	0	0	0	0	0	0
福岡		11.4%	14,730	0	1,050	1,640	1,700	4,300	1,070	3,190	340	1,440	0	0	0
		9.8%	970,272	0	28,836	80,244	97,308	318,168	91,908	204,552	11,016	138,240	0	0	0
佐賀		0.0%	0	0	0	0	0	0	0	0	0	0	0	0	0
		0.0%	0	0	0	0	0	0	0	0	0	0	0	0	0
長崎		0.0%	0	0	0	0	0	0	0	0	0	0	0	0	0
		0.0%	0	0	0	0	0	0	0	0	0	0	0	0	0
沖縄		0.0%	0	0	0	0	0	0	0	0	0	0	0	0	0
		0.0%	0	0	0	0	0	0	0	0	0	0	0	0	0
その他 県外		0.0%	0	0	0	0	0	0	0	0	0	0	0	0	0
		0.0%	0	0	0	0	0	0	0	0	0	0	0	0	0

鉄砲百合

上段:数量:本
下段:金額:円

切花

品目名	産地名	産地別割合	合計	4月	5月	6月	7月	8月	9月	10月	11月	12月	1月	2月	3月
合計		100.0%	555,950	36,215	47,245	46,105	48,724	64,025	47,445	62,375	39,555	62,790	30,971	34,165	36,335
		100.0%	103,224,510	6,708,366	7,930,980	6,580,829	6,337,996	12,882,699	10,255,313	8,664,019	6,611,630	12,856,882	6,672,208	8,641,058	9,082,530
単価			186	185	168	143	130	201	216	139	167	205	215	253	250
前年対比			94.5%	104.8%	99.0%	94.5%	77.6%	100.8%	85.6%	124.8%	75.8%	98.9%	107.3%	99.6%	77.4%
			100.3%	84.8%	91.1%	94.2%	86.1%	118.4%	104.4%	115.7%	86.1%	107.6%	92.9%	109.9%	99.9%
市内		0.0%	0	0	0	0	0	0	0	0	0	0	0	0	0
		0.0%	0	0	0	0	0	0	0	0	0	0	0	0	0
三股町		0.0%	0	0	0	0	0	0	0	0	0	0	0	0	0
		0.0%	0	0	0	0	0	0	0	0	0	0	0	0	0
西諸 県郡		0.0%	0	0	0	0	0	0	0	0	0	0	0	0	0
		0.0%	0	0	0	0	0	0	0	0	0	0	0	0	0
県内		56.5%	314,013	25,315	34,735	31,395	28,940	23,585	14,590	19,715	22,215	39,565	21,863	23,940	28,155
		57.8%	59,651,192	4,498,416	5,946,156	4,872,258	3,578,774	3,828,627	2,822,526	3,111,804	4,218,145	8,731,746	4,821,379	6,192,882	7,028,478
曾於市		0.0%	0	0	0	0	0	0	0	0	0	0	0	0	0
		0.0%	0	0	0	0	0	0	0	0	0	0	0	0	0
霧島市		1.6%	9,095	0	0	2,885	3,855	0	0	0	800	0	0	1,555	0
		1.1%	1,160,633	0	0	393,498	356,292	0	0	0	80,093	0	0	330,750	0
鹿児島 県内		4.3%	23,765	4,775	3,165	1,125	0	0	0	0	0	1,800	2,390	3,460	7,050
		4.6%	4,798,418	831,654	491,886	115,668	0	0	0	0	0	355,536	477,468	837,410	1,688,796
熊本		0.3%	1,815	180	180	300	1,075	0	0	0	0	0	0	80	0
		0.3%	271,080	24,408	21,276	47,952	164,484	0	0	0	0	0	0	12,960	0
大分		0.0%	0	0	0	0	0	0	0	0	0	0	0	0	0
		0.0%	0	0	0	0	0	0	0	0	0	0	0	0	0
福岡		20.1%	111,749	1,780	3,520	6,830	8,389	15,320	14,100	29,360	12,030	16,080	2,920	1,420	0
		11.9%	12,246,298	346,680	226,962	429,095	866,414	1,951,409	2,154,557	2,451,265	1,115,446	2,091,010	339,790	273,672	0
佐賀		6.4%	35,723	4,165	5,645	3,510	1,880	0	0	2,350	4,190	5,345	3,798	3,710	1,130
		8.8%	9,103,558	1,007,208	1,242,864	709,074	326,592	0	0	614,736	1,132,283	1,678,590	1,033,571	993,384	365,256
長崎		0.0%	0	0	0	0	0	0	0	0	0	0	0	0	0
		0.0%	0	0	0	0	0	0	0	0	0	0	0	0	0
沖縄		0.0%	0	0	0	0	0	0	0	0	0	0	0	0	0
		0.0%	0	0	0	0	0	0	0	0	0	0	0	0	0
その他 県外		10.8%	59,790	0	0	60	4,585	25,120	18,755	10,950	320	0	0	0	0
		15.5%	15,993,331	0	1,836	13,284	1,045,440	7,102,663	5,278,230	2,486,214	65,664	0	0	0	0

鹿子百合

上段:数量:本
下段:金額:円

切花

品目名	産地名	産地別割合	合計	4月	5月	6月	7月	8月	9月	10月	11月	12月	1月	2月	3月
合計		100.0%	11,890	2,130	3,140	920	100	0	0	440	1,340	220	1,260	300	2,040
		100.0%	801,187	114,156	212,976	46,224	6,480	0	0	27,216	78,084	13,716	97,308	24,624	180,403
単価			67	54	68	50	65	0	0	62	58	62	77	82	88
前年対比			48.4%	38.5%	67.1%	766.7%	19.2%	0.0%	0.0%	64.7%	126.4%	61.1%	50.8%	6.6%	44.3%
			44.2%	27.0%	60.9%	1294.8%	20.0%	0.0%	0.0%	79.5%	105.2%	47.3%	47.8%	7.2%	56.0%
市内		0.0%	0	0	0	0	0	0	0	0	0	0	0	0	0
		0.0%	0	0	0	0	0	0	0	0	0	0	0	0	0
三股町		0.0%	0	0	0	0	0	0	0	0	0	0	0	0	0
		0.0%	0	0	0	0	0	0	0	0	0	0	0	0	0
西諸 県郡		0.0%	0	0	0	0	0	0	0	0	0	0	0	0	0
		0.0%	0	0	0	0	0	0	0	0	0	0	0	0	0
県内		87.1%	10,360	2,090	2,930	360	0	0	0	0	1,260	220	1,160	300	2,040
		88.5%	708,955	111,564	194,832	14,904	0	0	0	0	73,764	13,716	95,148	24,624	180,403
曾於市		0.0%	0	0	0	0	0	0	0	0	0	0	0	0	0
		0.0%	0	0	0	0	0	0	0	0	0	0	0	0	0
霧島市		4.7%	560	0	0	560	0	0	0	0	0	0	0	0	0
		3.9%	31,320	0	0	31,320	0	0	0	0	0	0	0	0	0
鹿児島 県内		1.0%	120	0	120	0	0	0	0	0	0	0	0	0	0
		1.3%	10,368	0	10,368	0	0	0	0	0	0	0	0	0	0
熊本		1.8%	210	40	90	0	0	0	0	0	80	0	0	0	0
		1.8%	14,688	2,592	7,776	0	0	0	0	0	4,320	0	0	0	0
大分		0.0%	0	0	0	0	0	0	0	0	0	0	0	0	0
		0.0%	0	0	0	0	0	0	0	0	0	0	0	0	0
福岡		0.8%	100	0	0	0	0	0	0	0	0	0	100	0	0
		0.3%	2,160	0	0	0	0	0	0	0	0	0	2,160	0	0
佐賀		0.0%	0	0	0	0	0	0	0	0	0	0	0	0	0
		0.0%	0	0	0	0	0	0	0	0	0	0	0	0	0
長崎		0.0%	0	0	0	0	0	0	0	0	0	0	0	0	0
		0.0%	0	0	0	0	0	0	0	0	0	0	0	0	0
沖縄		0.0%	0	0	0	0	0	0	0	0	0	0	0	0	0
		0.0%	0	0	0	0	0	0	0	0	0	0	0	0	0
その他 県外		4.5%	540	0	0	0	100	0	0	440	0	0	0	0	0
		4.2%	33,696	0	0	0	6,480	0	0	27,216	0	0	0	0	0

透百合

上段:数量:本
下段:金額:円

切花

品目名	産地名	産地別割合	合計	4月	5月	6月	7月	8月	9月	10月	11月	12月	1月	2月	3月
合計		100.0%	102,585	13,595	4,240	0	50	0	0	11,890	9,810	10,270	9,455	12,270	31,005
		100.0%	4,580,636	522,072	95,040	0	2,916	0	0	297,335	349,661	521,948	520,020	754,272	1,517,373
単価			45	38	22	0	58	0	0	25	36	51	55	61	49
前年対比			105.1%	73.6%	66.2%	0.0%	0.0%	0.0%	0.0%	257.9%	136.0%	78.9%	79.1%	73.2%	161.4%
			111.3%	91.4%	63.6%	0.0%	0.0%	0.0%	0.0%	136.9%	121.2%	69.9%	92.4%	105.5%	175.4%
市内		0.0%	0	0	0	0	0	0	0	0	0	0	0	0	0
		0.0%	0	0	0	0	0	0	0	0	0	0	0	0	0
三股町		0.0%	0	0	0	0	0	0	0	0	0	0	0	0	0
		0.0%	0	0	0	0	0	0	0	0	0	0	0	0	0
西諸 県郡		0.0%	0	0	0	0	0	0	0	0	0	0	0	0	0
		0.0%	0	0	0	0	0	0	0	0	0	0	0	0	0
県内		22.1%	22,700	860	2,460	0	0	0	0	8,820	3,050	660	100	420	6,330
		14.7%	671,663	30,186	69,336	0	0	0	0	165,521	68,623	13,457	7,560	26,892	290,088
曾於市		0.0%	0	0	0	0	0	0	0	0	0	0	0	0	0
		0.0%	0	0	0	0	0	0	0	0	0	0	0	0	0
霧島市		0.0%	0	0	0	0	0	0	0	0	0	0	0	0	0
		0.0%	0	0	0	0	0	0	0	0	0	0	0	0	0
鹿児島 県内		0.0%	0	0	0	0	0	0	0	0	0	0	0	0	0
		0.0%	0	0	0	0	0	0	0	0	0	0	0	0	0
熊本		9.8%	10,090	2,010	1,780	0	0	0	0	670	1,360	1,960	230	0	2,080
		6.2%	283,360	39,960	25,704	0	0	0	0	24,138	31,396	81,486	4,374	0	76,302
大分		0.0%	0	0	0	0	0	0	0	0	0	0	0	0	0
		0.0%	0	0	0	0	0	0	0	0	0	0	0	0	0
福岡		67.2%	68,945	10,725	0	0	0	0	0	2,400	5,000	7,650	9,125	11,850	22,195
		78.6%	3,601,908	451,926	0	0	0	0	0	107,676	236,952	427,005	508,086	727,380	1,142,883
佐賀		0.0%	0	0	0	0	0	0	0	0	0	0	0	0	0
		0.0%	0	0	0	0	0	0	0	0	0	0	0	0	0
長崎		0.0%	0	0	0	0	0	0	0	0	0	0	0	0	0
		0.0%	0	0	0	0	0	0	0	0	0	0	0	0	0
沖縄		0.0%	0	0	0	0	0	0	0	0	0	0	0	0	0
		0.0%	0	0	0	0	0	0	0	0	0	0	0	0	0
その他 県外		0.8%	850	0	0	0	50	0	0	0	400	0	0	0	400
		0.5%	23,706	0	0	0	2,916	0	0	0	12,690	0	0	0	8,100

金魚草

上段:数量:本
下段:金額:円

切花

品目名	産地名	産地別割合	合計	4月	5月	6月	7月	8月	9月	10月	11月	12月	1月	2月	3月
合計		100.0%	284,819	8,200	0	0	0	0	0	0	30,190	35,900	66,514	67,420	76,595
		100.0%	7,204,669	94,770	0	0	0	0	0	0	316,008	915,138	1,774,040	1,762,506	2,342,207
単価			25	12	0	0	0	0	0	0	10	25	27	26	31
前年対比			78.1%	49.0%	0.0%	0.0%	0.0%	0.0%	0.0%	0.0%	115.9%	48.3%	90.6%	80.3%	85.0%
			86.0%	35.9%	0.0%	0.0%	0.0%	0.0%	0.0%	0.0%	71.4%	48.0%	93.6%	114.0%	100.8%
市内		0.3%	870	0	0	0	0	0	0	0	0	0	420	0	450
		1.7%	120,593	0	0	0	0	0	0	0	0	0	44,712	0	75,881
三股町		0.0%	0	0	0	0	0	0	0	0	0	0	0	0	0
		0.0%	0	0	0	0	0	0	0	0	0	0	0	0	0
西諸 県郡		0.0%	0	0	0	0	0	0	0	0	0	0	0	0	0
		0.0%	0	0	0	0	0	0	0	0	0	0	0	0	0
県内		89.8%	255,649	7,600	0	0	0	0	0	0	30,190	35,900	59,994	59,020	62,945
		80.5%	5,801,846	78,570	0	0	0	0	0	0	316,008	915,138	1,456,358	1,404,216	1,631,556
曾於市		0.0%	0	0	0	0	0	0	0	0	0	0	0	0	0
		0.0%	0	0	0	0	0	0	0	0	0	0	0	0	0
霧島市		0.0%	0	0	0	0	0	0	0	0	0	0	0	0	0
		0.0%	0	0	0	0	0	0	0	0	0	0	0	0	0
鹿児島 県内		0.0%	0	0	0	0	0	0	0	0	0	0	0	0	0
		0.0%	0	0	0	0	0	0	0	0	0	0	0	0	0
熊本		0.0%	0	0	0	0	0	0	0	0	0	0	0	0	0
		0.0%	0	0	0	0	0	0	0	0	0	0	0	0	0
大分		0.0%	0	0	0	0	0	0	0	0	0	0	0	0	0
		0.0%	0	0	0	0	0	0	0	0	0	0	0	0	0
福岡		0.1%	200	0	0	0	0	0	0	0	0	0	200	0	0
		0.1%	8,640	0	0	0	0	0	0	0	0	0	8,640	0	0
佐賀		9.9%	28,100	600	0	0	0	0	0	0	0	0	5,900	8,400	13,200
		17.7%	1,273,590	16,200	0	0	0	0	0	0	0	0	264,330	358,290	634,770
長崎		0.0%	0	0	0	0	0	0	0	0	0	0	0	0	0
		0.0%	0	0	0	0	0	0	0	0	0	0	0	0	0
沖縄		0.0%	0	0	0	0	0	0	0	0	0	0	0	0	0
		0.0%	0	0	0	0	0	0	0	0	0	0	0	0	0
その他 県外		0.0%	0	0	0	0	0	0	0	0	0	0	0	0	0
		0.0%	0	0	0	0	0	0	0	0	0	0	0	0	0

スイトピー

上段:数量:本
下段:金額:円

切花

品目名	産地名	産地別割合	合計	4月	5月	6月	7月	8月	9月	10月	11月	12月	1月	2月	3月
合計		100.0%	427,991	50,450	70,880	30,300	14,960	16,840	7,160	15,080	32,491	46,595	37,390	46,350	59,495
		100.0%	26,817,269	1,942,240	2,274,210	1,244,560	1,156,626	1,500,822	649,188	979,074	1,780,655	4,317,354	2,971,814	3,500,334	4,500,392
単価			63	38	32	41	77	89	91	65	55	93	79	76	76
前年対比			98.9%	82.3%	119.7%	119.3%	53.2%	81.5%	110.9%	112.3%	98.1%	114.5%	100.7%	108.5%	92.0%
			106.2%	78.4%	105.9%	123.3%	51.8%	91.1%	121.4%	133.8%	92.5%	113.9%	115.0%	140.2%	122.9%
市内		0.0%	0	0	0	0	0	0	0	0	0	0	0	0	0
		0.0%	0	0	0	0	0	0	0	0	0	0	0	0	0
三股町		0.0%	0	0	0	0	0	0	0	0	0	0	0	0	0
		0.0%	0	0	0	0	0	0	0	0	0	0	0	0	0
西諸 県郡		1.7%	7,290	0	1,630	5,660	0	0	0	0	0	0	0	0	0
		1.2%	320,814	0	72,792	248,022	0	0	0	0	0	0	0	0	0
県内		0.0%	0	0	0	0	0	0	0	0	0	0	0	0	0
		0.0%	0	0	0	0	0	0	0	0	0	0	0	0	0
曾於市		0.0%	0	0	0	0	0	0	0	0	0	0	0	0	0
		0.0%	0	0	0	0	0	0	0	0	0	0	0	0	0
霧島市		0.0%	0	0	0	0	0	0	0	0	0	0	0	0	0
		0.0%	0	0	0	0	0	0	0	0	0	0	0	0	0
鹿児島 県内		19.1%	81,740	19,830	7,960	0	0	0	0	0	200	6,100	12,360	13,790	21,500
		21.6%	5,799,114	803,704	355,482	0	0	0	0	0	9,990	666,468	1,090,238	1,110,024	1,763,208
熊本		17.2%	73,525	10,450	20,850	7,650	0	0	0	1,450	8,400	12,225	5,100	2,100	5,300
		13.4%	3,581,712	348,300	490,482	171,612	0	0	0	67,500	442,854	1,113,804	396,090	166,050	385,020
大分		0.0%	0	0	0	0	0	0	0	0	0	0	0	0	0
		0.0%	0	0	0	0	0	0	0	0	0	0	0	0	0
福岡		13.3%	56,800	2,700	10,650	660	3,200	7,140	250	4,575	3,825	9,550	4,600	8,200	1,450
		14.5%	3,887,379	81,000	338,310	38,016	209,898	634,932	21,600	345,060	219,213	923,400	356,400	627,210	92,340
佐賀		0.0%	0	0	0	0	0	0	0	0	0	0	0	0	0
		0.0%	0	0	0	0	0	0	0	0	0	0	0	0	0
長崎		0.0%	0	0	0	0	0	0	0	0	0	0	0	0	0
		0.0%	0	0	0	0	0	0	0	0	0	0	0	0	0
沖縄		0.0%	0	0	0	0	0	0	0	0	0	0	0	0	0
		0.0%	0	0	0	0	0	0	0	0	0	0	0	0	0
その他 県外		48.7%	208,636	17,470	29,790	16,330	11,760	9,700	6,910	9,055	20,066	18,720	15,330	22,260	31,245
		49.3%	13,228,250	709,236	1,017,144	786,910	946,728	865,890	627,588	566,514	1,108,598	1,613,682	1,129,086	1,597,050	2,259,824

スターチス

上段:数量:本
下段:金額:円

切花

品目名	産地名	産地別割合	合計	4月	5月	6月	7月	8月	9月	10月	11月	12月	1月	2月	3月
合計		100.0%	189,077	6,020	1,120	0	0	0	0	4,380	16,727	19,730	34,975	43,790	62,335
		100.0%	13,024,530	263,898	25,758	0	0	0	0	226,692	1,007,251	1,941,889	2,780,217	3,071,952	3,706,873
単価			69	44	23	0	0	0	0	52	60	98	79	70	59
前年対比			108.2%	47.1%	5600.0%	0.0%	0.0%	0.0%	0.0%	180.2%	171.0%	102.8%	116.5%	101.0%	109.1%
			139.4%	72.8%	4088.6%	0.0%	0.0%	0.0%	0.0%	148.5%	174.8%	119.8%	143.3%	143.5%	145.3%
市内		0.0%	10	0	0	0	0	0	0	0	0	0	10	0	0
		0.0%	432	0	0	0	0	0	0	0	0	0	432	0	0
三股町		3.7%	7,050	0	0	0	0	0	0	0	0	0	0	0	7,050
		2.1%	274,849	0	0	0	0	0	0	0	0	0	0	0	274,849
西諸 県郡		0.0%	0	0	0	0	0	0	0	0	0	0	0	0	0
		0.0%	0	0	0	0	0	0	0	0	0	0	0	0	0
県内		18.6%	35,250	0	0	0	0	0	0	1,200	1,670	5,190	7,505	8,470	11,215
		26.9%	3,506,998	0	0	0	0	0	0	102,600	115,344	627,399	703,291	872,748	1,085,616
曾於市		0.0%	0	0	0	0	0	0	0	0	0	0	0	0	0
		0.0%	0	0	0	0	0	0	0	0	0	0	0	0	0
霧島市		0.0%	0	0	0	0	0	0	0	0	0	0	0	0	0
		0.0%	0	0	0	0	0	0	0	0	0	0	0	0	0
鹿児島 県内		0.8%	1,430	0	0	0	0	0	0	0	1,330	0	0	0	100
		0.4%	52,866	0	0	0	0	0	0	0	52,758	0	0	0	108
熊本		64.9%	122,640	6,020	1,120	0	0	0	0	2,620	2,650	13,270	24,770	30,890	41,300
		57.9%	7,542,342	263,898	25,758	0	0	0	0	88,236	120,636	1,178,464	1,887,818	1,846,044	2,131,488
大分		0.0%	0	0	0	0	0	0	0	0	0	0	0	0	0
		0.0%	0	0	0	0	0	0	0	0	0	0	0	0	0
福岡		4.6%	8,627	0	0	0	0	0	0	60	8,417	50	0	0	100
		4.0%	515,527	0	0	0	0	0	0	12,096	491,227	6,264	0	0	5,940
佐賀		7.1%	13,420	0	0	0	0	0	0	0	2,510	1,220	2,690	4,430	2,570
		8.4%	1,098,036	0	0	0	0	0	0	0	217,566	129,762	188,676	353,160	208,872
長崎		0.0%	0	0	0	0	0	0	0	0	0	0	0	0	0
		0.0%	0	0	0	0	0	0	0	0	0	0	0	0	0
沖縄		0.0%	0	0	0	0	0	0	0	0	0	0	0	0	0
		0.0%	0	0	0	0	0	0	0	0	0	0	0	0	0
その他 県外		0.3%	650	0	0	0	0	0	0	500	150	0	0	0	0
		0.3%	33,480	0	0	0	0	0	0	23,760	9,720	0	0	0	0

ストック

上段:数量:本
下段:金額:円

切花

品目名	産地名	産地別割合	合計	4月	5月	6月	7月	8月	9月	10月	11月	12月	1月	2月	3月
ト ル コ 桔 梗	合計	100.0%	427,971	18,665	27,759	45,865	37,157	48,756	54,863	55,604	42,085	34,508	21,289	18,203	23,217
		100.0%	49,037,330	2,639,531	3,769,092	3,977,586	3,638,531	6,439,813	6,710,515	5,118,061	4,157,644	3,468,031	2,888,546	2,686,133	3,543,847
	単価		115	141	136	87	98	132	122	92	99	100	136	148	153
	前年 対比		102.1%	84.4%	66.3%	92.0%	86.0%	96.1%	102.9%	108.4%	106.3%	298.2%	117.3%	124.1%	102.4%
			104.8%	79.7%	79.9%	101.7%	79.6%	110.5%	115.7%	98.2%	112.8%	222.1%	114.7%	127.5%	99.3%
	市内	0.0%	0	0	0	0	0	0	0	0	0	0	0	0	0
		0.0%	0	0	0	0	0	0	0	0	0	0	0	0	0
	三股町	0.0%	0	0	0	0	0	0	0	0	0	0	0	0	0
		0.0%	0	0	0	0	0	0	0	0	0	0	0	0	0
	西諸 県郡	0.0%	0	0	0	0	0	0	0	0	0	0	0	0	0
		0.0%	0	0	0	0	0	0	0	0	0	0	0	0	0
	県内	18.4%	78,952	3,995	6,939	19,560	2,200	0	1,200	5,900	3,700	4,180	6,887	9,489	14,902
		18.0%	8,826,386	574,776	909,090	1,431,432	220,104	0	49,680	287,604	233,604	588,276	990,522	1,459,015	2,082,283
	曾於市	0.0%	0	0	0	0	0	0	0	0	0	0	0	0	0
		0.0%	0	0	0	0	0	0	0	0	0	0	0	0	0
	霧島市	0.0%	0	0	0	0	0	0	0	0	0	0	0	0	0
		0.0%	0	0	0	0	0	0	0	0	0	0	0	0	0
	鹿児島 県内	2.5%	10,715	3,550	4,375	300	0	100	0	0	0	0	0	405	1,985
		2.8%	1,367,669	491,249	458,946	15,552	0	1,080	0	0	0	0	0	48,546	352,296
	熊本	60.5%	258,804	4,660	5,440	16,515	28,677	39,436	50,283	46,594	36,175	26,328	2,767	459	1,470
		57.1%	28,009,546	671,436	762,372	1,587,924	2,839,655	5,167,033	6,019,747	4,283,329	3,634,276	2,416,651	343,991	44,723	238,410
	大分	1.7%	7,230	0	1,980	0	0	5,250	0	0	0	0	0	0	0
		1.7%	810,324	0	241,380	0	0	568,944	0	0	0	0	0	0	0
	福岡	8.0%	34,025	830	6,825	8,010	6,180	3,180	2,910	2,970	1,610	0	410	500	600
		10.1%	4,928,904	207,576	983,340	780,084	562,788	582,984	576,396	534,276	205,524	0	144,828	156,924	194,184
	佐賀	1.8%	7,585	1,650	2,200	1,480	0	0	0	0	0	0	625	370	1,260
		3.0%	1,474,578	337,014	413,964	162,594	0	0	0	0	0	0	158,004	82,728	320,274
	長崎	0.0%	0	0	0	0	0	0	0	0	0	0	0	0	0
		0.0%	0	0	0	0	0	0	0	0	0	0	0	0	0
	沖縄	0.0%	0	0	0	0	0	0	0	0	0	0	0	0	0
		0.0%	0	0	0	0	0	0	0	0	0	0	0	0	0
	その他 県外	7.2%	30,660	3,980	0	0	100	790	470	140	600	4,000	10,600	6,980	3,000
		7.4%	3,619,922	357,480	0	0	15,984	119,772	64,692	12,852	84,240	463,104	1,251,202	894,197	356,400

上段:数量:本
下段:金額:円

切花

品目名	産地名	産地別割合	合計	4月	5月	6月	7月	8月	9月	10月	11月	12月	1月	2月	3月
合計		100.0%	29,487	7,910	0	1,353	864	490	210	1,310	20	870	2,550	7,020	6,890
		100.0%	1,384,754	247,374	0	115,700	63,342	54,000	24,840	58,536	3,672	72,792	139,752	277,020	327,726
単価			47	31	0	86	73	110	118	45	184	84	55	39	48
前年対比			100.6%	93.0%	0.0%	92.5%	0.0%	81.7%	7.0%	0.0%	0.4%	30.7%	0.0%	104.6%	0.0%
			98.2%	70.6%	0.0%	69.8%	0.0%	81.2%	11.8%	0.0%	2.0%	66.0%	0.0%	135.6%	0.0%
市内		63.9%	18,850	6,650	0	0	0	0	0	0	0	530	1,470	3,550	6,650
		55.6%	769,608	184,410	0	0	0	0	0	0	0	36,720	74,088	164,160	310,230
三股町		0.0%	0	0	0	0	0	0	0	0	0	0	0	0	0
		0.0%	0	0	0	0	0	0	0	0	0	0	0	0	0
西諸 県郡		0.0%	0	0	0	0	0	0	0	0	0	0	0	0	0
		0.0%	0	0	0	0	0	0	0	0	0	0	0	0	0
県内		0.1%	38	0	0	0	38	0	0	0	0	0	0	0	0
		0.1%	1,966	0	0	0	1,966	0	0	0	0	0	0	0	0
曾於市		0.0%	0	0	0	0	0	0	0	0	0	0	0	0	0
		0.0%	0	0	0	0	0	0	0	0	0	0	0	0	0
霧島市		0.0%	0	0	0	0	0	0	0	0	0	0	0	0	0
		0.0%	0	0	0	0	0	0	0	0	0	0	0	0	0
鹿児島 県内		0.0%	0	0	0	0	0	0	0	0	0	0	0	0	0
		0.0%	0	0	0	0	0	0	0	0	0	0	0	0	0
熊本		16.4%	4,839	1,090	0	1,073	766	360	170	0	0	60	240	960	120
		25.7%	355,709	53,460	0	90,860	52,628	44,064	22,248	0	0	7,128	22,464	54,648	8,208
大分		0.0%	0	0	0	0	0	0	0	0	0	0	0	0	0
		0.0%	0	0	0	0	0	0	0	0	0	0	0	0	0
福岡		3.2%	930	170	0	280	0	0	40	140	20	0	80	80	120
		6.1%	84,024	9,504	0	24,840	0	0	2,592	22,896	3,672	0	5,400	5,832	9,288
佐賀		0.0%	0	0	0	0	0	0	0	0	0	0	0	0	0
		0.0%	0	0	0	0	0	0	0	0	0	0	0	0	0
長崎		0.0%	0	0	0	0	0	0	0	0	0	0	0	0	0
		0.0%	0	0	0	0	0	0	0	0	0	0	0	0	0
沖縄		0.0%	0	0	0	0	0	0	0	0	0	0	0	0	0
		0.0%	0	0	0	0	0	0	0	0	0	0	0	0	0
その他 県外		16.4%	4,830	0	0	0	60	130	0	1,170	0	280	760	2,430	0
		12.5%	173,448	0	0	0	8,748	9,936	0	35,640	0	28,944	37,800	52,380	0

カラー

上段:数量:本
下段:金額:円

切花

品目名	産地名	産地別割合	合計	4月	5月	6月	7月	8月	9月	10月	11月	12月	1月	2月	3月
合計		100.0%	351,467	48,126	49,925	39,091	16,638	0	22,307	23,465	26,481	30,795	26,464	30,456	37,719
		100.0%	12,326,737	1,253,858	1,335,674	664,913	353,867	0	683,845	750,665	1,059,361	1,528,556	1,147,673	1,298,252	2,250,072
単価			35	26	27	17	21	0	31	32	40	50	43	43	60
前年対比			107.0%	112.3%	147.4%	333.3%	236.0%	0.0%	86.8%	87.4%	92.0%	88.6%	0.0%	75.0%	60.0%
			98.2%	80.2%	106.4%	214.3%	173.5%	0.0%	87.6%	94.7%	76.5%	95.3%	0.0%	91.9%	74.3%
市内		0.0%	50	0	0	0	0	0	0	0	0	50	0	0	0
		0.0%	2,160	0	0	0	0	0	0	0	0	2,160	0	0	0
三股町		0.0%	0	0	0	0	0	0	0	0	0	0	0	0	0
		0.0%	0	0	0	0	0	0	0	0	0	0	0	0	0
西諸 県郡		0.0%	0	0	0	0	0	0	0	0	0	0	0	0	0
		0.0%	0	0	0	0	0	0	0	0	0	0	0	0	0
県内		0.0%	0	0	0	0	0	0	0	0	0	0	0	0	0
		0.0%	0	0	0	0	0	0	0	0	0	0	0	0	0
曾於市		7.8%	27,247	3,055	4,048	2,416	670	0	0	0	2,530	2,960	3,350	2,588	5,630
		19.0%	2,338,308	266,112	276,588	164,441	46,764	0	0	0	191,484	300,780	284,580	227,599	579,960
霧島市		0.0%	0	0	0	0	0	0	0	0	0	0	0	0	0
		0.0%	0	0	0	0	0	0	0	0	0	0	0	0	0
鹿児島 県内		0.9%	3,270	0	0	0	0	0	0	0	0	0	3,270	0	0
		1.2%	151,902	0	0	0	0	0	0	0	0	0	151,902	0	0
熊本		31.6%	111,069	23,762	22,667	18,575	4,615	0	9,055	7,654	7,805	8,660	0	4,290	3,986
		26.0%	3,210,143	515,095	601,382	352,998	111,402	0	264,438	216,189	293,760	366,039	0	211,086	277,754
大分		5.6%	19,844	0	0	0	0	0	0	0	0	0	19,844	0	0
		5.8%	711,191	0	0	0	0	0	0	0	0	0	711,191	0	0
福岡		54.1%	189,987	21,309	23,210	18,100	11,353	0	13,252	15,811	16,146	19,125	0	23,578	28,103
		48.0%	5,913,032	472,651	457,704	147,474	195,701	0	419,407	534,476	574,117	859,577	0	859,567	1,392,358
佐賀		0.0%	0	0	0	0	0	0	0	0	0	0	0	0	0
		0.0%	0	0	0	0	0	0	0	0	0	0	0	0	0
長崎		0.0%	0	0	0	0	0	0	0	0	0	0	0	0	0
		0.0%	0	0	0	0	0	0	0	0	0	0	0	0	0
沖縄		0.0%	0	0	0	0	0	0	0	0	0	0	0	0	0
		0.0%	0	0	0	0	0	0	0	0	0	0	0	0	0
その他 県外		0.0%	0	0	0	0	0	0	0	0	0	0	0	0	0
		0.0%	0	0	0	0	0	0	0	0	0	0	0	0	0

ガーベラ

上段:数量:本
下段:金額:円

切花

品目名	産地名	産地別割合	合計	4月	5月	6月	7月	8月	9月	10月	11月	12月	1月	2月	3月
合計		100.0%	208,101	20,702	35,113	8,888	3,570	4,280	5,140	12,390	11,580	23,120	27,290	22,771	33,257
		100.0%	18,708,910	1,603,417	2,192,648	741,733	445,176	563,976	739,692	1,279,260	1,193,940	2,907,673	2,036,286	1,846,098	3,159,011
単価			90	77	62	83	125	132	144	103	103	126	75	81	95
前年対比			93.4%	68.6%	91.8%	74.4%	143.4%	85.8%	104.0%	137.9%	61.0%	89.3%	103.7%	98.8%	124.4%
			101.0%	78.1%	83.8%	71.6%	121.6%	77.1%	105.3%	135.7%	66.5%	127.3%	109.2%	127.0%	118.3%
市内		0.2%	470	0	0	0	0	0	0	0	0	0	0	0	470
		0.3%	63,072	0	0	0	0	0	0	0	0	0	0	0	63,072
三股町		0.0%	0	0	0	0	0	0	0	0	0	0	0	0	0
		0.0%	0	0	0	0	0	0	0	0	0	0	0	0	0
西諸 県郡		0.0%	0	0	0	0	0	0	0	0	0	0	0	0	0
		0.0%	0	0	0	0	0	0	0	0	0	0	0	0	0
県内		50.4%	104,811	12,312	18,353	2,303	0	0	0	2,050	5,880	15,820	15,145	15,251	17,697
		44.4%	8,305,999	830,056	1,059,340	221,940	0	0	0	237,276	557,496	1,763,035	1,001,916	1,051,920	1,583,021
曾於市		0.0%	0	0	0	0	0	0	0	0	0	0	0	0	0
		0.0%	0	0	0	0	0	0	0	0	0	0	0	0	0
霧島市		0.0%	0	0	0	0	0	0	0	0	0	0	0	0	0
		0.0%	0	0	0	0	0	0	0	0	0	0	0	0	0
鹿児島 県内		0.0%	0	0	0	0	0	0	0	0	0	0	0	0	0
		0.0%	0	0	0	0	0	0	0	0	0	0	0	0	0
熊本		22.5%	46,870	4,540	10,430	975	480	3,280	4,490	5,740	3,130	2,050	3,805	3,780	4,170
		21.8%	4,074,413	367,605	619,574	57,618	41,472	373,032	590,004	498,312	302,832	258,390	306,990	370,710	287,874
大分		0.0%	0	0	0	0	0	0	0	0	0	0	0	0	0
		0.0%	0	0	0	0	0	0	0	0	0	0	0	0	0
福岡		26.0%	54,090	3,850	6,330	5,480	2,640	400	170	4,400	2,570	5,250	8,340	3,740	10,920
		31.4%	5,873,926	405,756	513,734	444,679	322,056	47,520	35,640	508,788	333,612	886,248	727,380	423,468	1,225,044
佐賀		0.0%	0	0	0	0	0	0	0	0	0	0	0	0	0
		0.0%	0	0	0	0	0	0	0	0	0	0	0	0	0
長崎		0.0%	0	0	0	0	0	0	0	0	0	0	0	0	0
		0.0%	0	0	0	0	0	0	0	0	0	0	0	0	0
沖縄		0.0%	0	0	0	0	0	0	0	0	0	0	0	0	0
		0.0%	0	0	0	0	0	0	0	0	0	0	0	0	0
その他 県外		0.9%	1,860	0	0	130	450	600	480	200	0	0	0	0	0
		2.1%	391,500	0	0	17,496	81,648	143,424	114,048	34,884	0	0	0	0	0

宿根カスミ草

上段:数量:本
下段:金額:円

切花

品目名	産地名	産地別割合	合計	4月	5月	6月	7月	8月	9月	10月	11月	12月	1月	2月	3月
合計		100.0%	12,707	293	297	0	114	1,145	2,231	2,646	2,124	1,390	1,200	770	497
		100.0%	1,237,934	32,357	35,100	0	13,392	123,498	221,292	184,410	135,740	225,774	125,280	83,052	58,039
単価			97	110	118	0	117	108	99	70	64	162	104	108	117
前年対比			86.5%	41.0%	41.3%	0.0%	7.6%	62.0%	144.3%	106.7%	110.0%	133.0%	121.2%	74.8%	83.8%
			88.7%	36.5%	45.7%	0.0%	9.5%	75.4%	150.5%	105.1%	93.2%	131.0%	123.6%	96.5%	87.9%
市内		0.0%	0	0	0	0	0	0	0	0	0	0	0	0	0
		0.0%	0	0	0	0	0	0	0	0	0	0	0	0	0
三股町		0.0%	0	0	0	0	0	0	0	0	0	0	0	0	0
		0.0%	0	0	0	0	0	0	0	0	0	0	0	0	0
西諸 県郡		0.0%	0	0	0	0	0	0	0	0	0	0	0	0	0
		0.0%	0	0	0	0	0	0	0	0	0	0	0	0	0
県内		0.0%	0	0	0	0	0	0	0	0	0	0	0	0	0
		0.0%	0	0	0	0	0	0	0	0	0	0	0	0	0
曾於市		42.5%	5,400	0	0	0	25	305	680	1,070	830	760	790	610	330
		48.8%	604,714	0	0	0	4,860	54,324	83,268	72,490	49,788	154,980	85,644	64,044	35,316
霧島市		0.0%	0	0	0	0	0	0	0	0	0	0	0	0	0
		0.0%	0	0	0	0	0	0	0	0	0	0	0	0	0
鹿児島 県内		42.6%	5,408	293	297	0	0	0	861	1,416	1,174	630	410	160	167
		41.1%	508,291	32,357	35,100	0	0	0	102,060	105,494	81,119	70,794	39,636	19,008	22,723
熊本		0.0%	0	0	0	0	0	0	0	0	0	0	0	0	0
		0.0%	0	0	0	0	0	0	0	0	0	0	0	0	0
大分		0.0%	0	0	0	0	0	0	0	0	0	0	0	0	0
		0.0%	0	0	0	0	0	0	0	0	0	0	0	0	0
福岡		0.0%	0	0	0	0	0	0	0	0	0	0	0	0	0
		0.0%	0	0	0	0	0	0	0	0	0	0	0	0	0
佐賀		0.0%	0	0	0	0	0	0	0	0	0	0	0	0	0
		0.0%	0	0	0	0	0	0	0	0	0	0	0	0	0
長崎		0.0%	0	0	0	0	0	0	0	0	0	0	0	0	0
		0.0%	0	0	0	0	0	0	0	0	0	0	0	0	0
沖縄		14.6%	1,849	0	0	0	39	840	690	160	120	0	0	0	0
		9.7%	120,609	0	0	0	4,212	69,174	35,964	6,426	4,833	0	0	0	0
その他 県外		0.4%	50	0	0	0	50	0	0	0	0	0	0	0	0
		0.3%	4,320	0	0	0	4,320	0	0	0	0	0	0	0	0

ストレッチア

上段:数量:本
下段:金額:円

切花

品目名	産地名	産地別割合	合計	4月	5月	6月	7月	8月	9月	10月	11月	12月	1月	2月	3月
合計		100.0%	164,725	0	0	1,530	31,500	54,055	51,830	25,760	50	0	0	0	0
		100.0%	8,960,069	0	0	133,704	1,324,890	3,515,638	2,859,235	1,123,362	3,240	0	0	0	0
単価			54	0	0	87	42	65	55	44	65	0	0	0	0
前年対比			82.6%	0.0%	0.0%	228.4%	121.2%	69.2%	78.8%	90.5%	12.5%	0.0%	0.0%	0.0%	0.0%
			86.7%	0.0%	0.0%	238.9%	91.6%	82.4%	86.8%	90.5%	13.4%	0.0%	0.0%	0.0%	0.0%
市内		0.0%	0	0	0	0	0	0	0	0	0	0	0	0	0
		0.0%	0	0	0	0	0	0	0	0	0	0	0	0	0
三股町		0.0%	0	0	0	0	0	0	0	0	0	0	0	0	0
		0.0%	0	0	0	0	0	0	0	0	0	0	0	0	0
西諸 県郡		0.0%	0	0	0	0	0	0	0	0	0	0	0	0	0
		0.0%	0	0	0	0	0	0	0	0	0	0	0	0	0
県内		0.0%	0	0	0	0	0	0	0	0	0	0	0	0	0
		0.0%	0	0	0	0	0	0	0	0	0	0	0	0	0
曾於市		0.0%	0	0	0	0	0	0	0	0	0	0	0	0	0
		0.0%	0	0	0	0	0	0	0	0	0	0	0	0	0
霧島市		0.0%	0	0	0	0	0	0	0	0	0	0	0	0	0
		0.0%	0	0	0	0	0	0	0	0	0	0	0	0	0
鹿児島 県内		0.0%	0	0	0	0	0	0	0	0	0	0	0	0	0
		0.0%	0	0	0	0	0	0	0	0	0	0	0	0	0
熊本		36.5%	60,055	0	0	0	16,250	18,885	14,810	10,110	0	0	0	0	0
		33.3%	2,986,783	0	0	0	630,774	1,187,687	693,932	474,390	0	0	0	0	0
大分		0.0%	0	0	0	0	0	0	0	0	0	0	0	0	0
		0.0%	0	0	0	0	0	0	0	0	0	0	0	0	0
福岡		32.2%	53,120	0	0	1,530	13,240	13,760	16,310	8,230	50	0	0	0	0
		32.2%	2,881,127	0	0	133,704	570,780	969,246	904,457	299,700	3,240	0	0	0	0
佐賀		0.0%	0	0	0	0	0	0	0	0	0	0	0	0	0
		0.0%	0	0	0	0	0	0	0	0	0	0	0	0	0
長崎		0.0%	0	0	0	0	0	0	0	0	0	0	0	0	0
		0.0%	0	0	0	0	0	0	0	0	0	0	0	0	0
沖縄		0.0%	0	0	0	0	0	0	0	0	0	0	0	0	0
		0.0%	0	0	0	0	0	0	0	0	0	0	0	0	0
その他 県外		31.3%	51,550	0	0	0	2,010	21,410	20,710	7,420	0	0	0	0	0
		34.5%	3,092,159	0	0	0	123,336	1,358,705	1,260,846	349,272	0	0	0	0	0

リ
ン
グ
ワ
ン
ブ

上段:数量:本
下段:金額:円

切花

品目名	産地名	産地別割合	合計	4月	5月	6月	7月	8月	9月	10月	11月	12月	1月	2月	3月
合計		100.0%	16,289	1,450	7	380	700	510	920	402	425	2,268	2,765	2,486	3,976
		100.0%	4,541,260	188,266	1,512	140,724	336,960	359,748	444,517	112,644	196,528	926,057	586,375	511,466	736,463
単価			279	130	216	370	481	705	483	280	462	408	212	206	185
前年対比			65.1%	74.0%	1.0%	3.8%	49.2%	35.4%	142.2%	110.4%	76.3%	158.2%	114.3%	125.8%	190.5%
			97.1%	51.9%	0.9%	31.2%	61.0%	57.8%	153.1%	70.7%	109.7%	167.9%	101.1%	149.6%	180.8%
市内		0.0%	0	0	0	0	0	0	0	0	0	0	0	0	0
		0.0%	0	0	0	0	0	0	0	0	0	0	0	0	0
三股町		0.0%	0	0	0	0	0	0	0	0	0	0	0	0	0
		0.0%	0	0	0	0	0	0	0	0	0	0	0	0	0
西諸 県郡		0.0%	0	0	0	0	0	0	0	0	0	0	0	0	0
		0.0%	0	0	0	0	0	0	0	0	0	0	0	0	0
県内		5.6%	915	0	0	0	0	0	0	0	0	0	620	295	0
		1.5%	69,898	0	0	0	0	0	0	0	0	0	49,594	20,304	0
曾於市		0.0%	0	0	0	0	0	0	0	0	0	0	0	0	0
		0.0%	0	0	0	0	0	0	0	0	0	0	0	0	0
霧島市		0.0%	0	0	0	0	0	0	0	0	0	0	0	0	0
		0.0%	0	0	0	0	0	0	0	0	0	0	0	0	0
鹿児島 県内		0.0%	0	0	0	0	0	0	0	0	0	0	0	0	0
		0.0%	0	0	0	0	0	0	0	0	0	0	0	0	0
熊本		24.7%	4,026	0	0	0	0	0	0	0	293	1,489	1,147	991	106
		26.7%	1,210,388	0	0	0	0	0	0	0	99,112	539,406	304,700	245,549	21,622
大分		0.0%	0	0	0	0	0	0	0	0	0	0	0	0	0
		0.0%	0	0	0	0	0	0	0	0	0	0	0	0	0
福岡		50.9%	8,285	1,450	7	0	162	157	276	162	48	302	705	1,200	3,816
		42.4%	1,924,625	188,266	1,512	0	104,220	106,218	160,650	106,164	37,800	116,078	153,846	245,614	704,257
佐賀		0.0%	0	0	0	0	0	0	0	0	0	0	0	0	0
		0.0%	0	0	0	0	0	0	0	0	0	0	0	0	0
長崎		0.0%	0	0	0	0	0	0	0	0	0	0	0	0	0
		0.0%	0	0	0	0	0	0	0	0	0	0	0	0	0
沖縄		0.0%	0	0	0	0	0	0	0	0	0	0	0	0	0
		0.0%	0	0	0	0	0	0	0	0	0	0	0	0	0
その他 県外		18.8%	3,063	0	0	380	538	353	644	240	84	477	293	0	54
		29.4%	1,336,349	0	0	140,724	232,740	253,530	283,867	6,480	59,616	270,572	78,235	0	10,584

シシユーム

上段:数量:本
下段:金額:円

切花

品目名	産地名	産地別割合	合計	4月	5月	6月	7月	8月	9月	10月	11月	12月	1月	2月	3月
合計		100.0%	21,824	2,236	2,252	0	1,219	1,489	1,088	954	1,435	3,110	2,614	2,518	2,909
		100.0%	9,655,643	768,496	848,372	0	568,955	683,921	574,182	486,000	741,161	1,683,115	1,168,873	1,043,334	1,089,234
単価			442	344	377	0	467	459	528	509	516	541	447	414	374
前年対比			104.4%	71.5%	88.7%	0.0%	83.0%	83.3%	67.3%	74.5%	116.4%	199.5%	230.3%	150.7%	110.6%
			112.5%	79.7%	112.0%	0.0%	88.7%	91.0%	84.2%	82.9%	111.9%	208.9%	191.6%	143.0%	119.7%
市内		0.0%	0	0	0	0	0	0	0	0	0	0	0	0	0
		0.0%	0	0	0	0	0	0	0	0	0	0	0	0	0
三股町		0.0%	0	0	0	0	0	0	0	0	0	0	0	0	0
		0.0%	0	0	0	0	0	0	0	0	0	0	0	0	0
西諸 県郡		0.0%	0	0	0	0	0	0	0	0	0	0	0	0	0
		0.0%	0	0	0	0	0	0	0	0	0	0	0	0	0
県内		13.6%	2,978	699	475	0	258	236	143	78	0	104	99	225	661
		8.6%	826,697	119,264	91,508	0	93,528	81,810	57,564	30,456	0	41,040	38,340	78,462	194,724
曾於市		0.0%	0	0	0	0	0	0	0	0	0	0	0	0	0
		0.0%	0	0	0	0	0	0	0	0	0	0	0	0	0
霧島市		0.0%	0	0	0	0	0	0	0	0	0	0	0	0	0
		0.0%	0	0	0	0	0	0	0	0	0	0	0	0	0
鹿児島 県内		0.0%	0	0	0	0	0	0	0	0	0	0	0	0	0
		0.0%	0	0	0	0	0	0	0	0	0	0	0	0	0
熊本		11.5%	2,510	0	0	0	280	280	290	240	240	310	320	240	310
		20.6%	1,993,734	0	0	0	222,264	222,264	230,202	190,512	190,512	246,078	255,312	190,512	246,078
大分		0.0%	0	0	0	0	0	0	0	0	0	0	0	0	0
		0.0%	0	0	0	0	0	0	0	0	0	0	0	0	0
福岡		25.3%	5,511	587	646	0	0	0	0	0	120	1,440	1,140	1,038	540
		31.4%	3,029,400	420,336	463,536	0	0	0	0	0	77,760	798,984	524,232	455,544	289,008
佐賀		0.0%	0	0	0	0	0	0	0	0	0	0	0	0	0
		0.0%	0	0	0	0	0	0	0	0	0	0	0	0	0
長崎		0.0%	0	0	0	0	0	0	0	0	0	0	0	0	0
		0.0%	0	0	0	0	0	0	0	0	0	0	0	0	0
沖縄		0.0%	0	0	0	0	0	0	0	0	0	0	0	0	0
		0.0%	0	0	0	0	0	0	0	0	0	0	0	0	0
その他 県外		49.6%	10,825	950	1,131	0	681	973	655	636	1,075	1,256	1,055	1,015	1,398
		39.4%	3,805,812	228,895	293,328	0	253,163	379,847	286,416	265,032	472,889	597,013	350,989	318,816	359,424

コチヨウラン

上段:数量:本
下段:金額:円

切花

品目名	産地名	産地別割合	合計	4月	5月	6月	7月	8月	9月	10月	11月	12月	1月	2月	3月
合計		100.0%	349,295	15,185	13,400	15,210	17,250	34,380	38,265	36,815	35,225	35,950	36,450	37,330	33,835
		100.0%	12,484,179	596,592	758,214	719,388	678,780	1,558,278	1,380,294	1,049,220	962,955	1,508,220	1,139,238	1,037,934	1,095,066
単価			36	39	57	47	39	45	36	28	27	42	31	28	32
前年対比		111.0%		69.2%	75.9%	610.1%	87.3%	119.7%	113.2%	111.6%	148.2%	94.5%	119.1%	113.2%	105.7%
		113.8%		70.0%	109.5%	605.0%	79.4%	124.7%	108.0%	109.9%	118.0%	102.7%	127.1%	121.0%	117.8%
市内		0.0%	0	0	0	0	0	0	0	0	0	0	0	0	0
		0.0%	0	0	0	0	0	0	0	0	0	0	0	0	0
三股町		0.0%	0	0	0	0	0	0	0	0	0	0	0	0	0
		0.0%	0	0	0	0	0	0	0	0	0	0	0	0	0
西諸 県郡		0.0%	0	0	0	0	0	0	0	0	0	0	0	0	0
		0.0%	0	0	0	0	0	0	0	0	0	0	0	0	0
県内		0.0%	0	0	0	0	0	0	0	0	0	0	0	0	0
		0.0%	0	0	0	0	0	0	0	0	0	0	0	0	0
曾於市		0.0%	0	0	0	0	0	0	0	0	0	0	0	0	0
		0.0%	0	0	0	0	0	0	0	0	0	0	0	0	0
霧島市		0.0%	0	0	0	0	0	0	0	0	0	0	0	0	0
		0.0%	0	0	0	0	0	0	0	0	0	0	0	0	0
鹿児島 県内		0.0%	0	0	0	0	0	0	0	0	0	0	0	0	0
		0.0%	0	0	0	0	0	0	0	0	0	0	0	0	0
熊本		0.0%	0	0	0	0	0	0	0	0	0	0	0	0	0
		0.0%	0	0	0	0	0	0	0	0	0	0	0	0	0
大分		0.0%	0	0	0	0	0	0	0	0	0	0	0	0	0
		0.0%	0	0	0	0	0	0	0	0	0	0	0	0	0
福岡		95.5%	333,515	15,185	11,200	14,710	17,250	34,380	38,025	36,575	35,225	32,950	32,850	31,930	33,235
		96.6%	12,060,495	596,592	648,162	703,188	678,780	1,558,278	1,375,110	1,042,740	962,955	1,418,850	1,060,830	932,904	1,082,106
佐賀		0.0%	0	0	0	0	0	0	0	0	0	0	0	0	0
		0.0%	0	0	0	0	0	0	0	0	0	0	0	0	0
長崎		0.0%	0	0	0	0	0	0	0	0	0	0	0	0	0
		0.0%	0	0	0	0	0	0	0	0	0	0	0	0	0
沖縄		0.0%	0	0	0	0	0	0	0	0	0	0	0	0	0
		0.0%	0	0	0	0	0	0	0	0	0	0	0	0	0
その他 県外		4.5%	15,780	0	2,200	500	0	0	240	240	0	3,000	3,600	5,400	600
		3.4%	423,684	0	110,052	16,200	0	0	5,184	6,480	0	89,370	78,408	105,030	12,960

デンファール

上段:数量:本
下段:金額:円

切花

品目名	産地名	産地別割合	合計	4月	5月	6月	7月	8月	9月	10月	11月	12月	1月	2月	3月
合計		100.0%	1,675,754	144,392	175,486	165,529	166,839	209,891	166,354	116,684	85,253	124,229	86,669	114,484	119,944
		100.0%	100,103,332	7,656,072	8,076,316	8,965,756	9,907,523	14,280,322	9,306,651	5,445,240	5,138,898	8,701,413	5,821,913	7,671,229	9,131,999
単価			60	53	46	54	59	68	56	47	60	70	67	67	76
前年対比			95.2%	89.2%	91.5%	108.9%	90.6%	94.6%	105.4%	91.4%	77.9%	187.5%	68.9%	100.9%	80.8%
			94.7%	81.6%	67.0%	101.1%	77.6%	87.7%	107.1%	90.0%	76.5%	515.1%	79.6%	122.0%	95.6%
市内		-3.5%	-58,678	150	980	865	860	3,428	860	1,409	0	20	0	-67,250	0
		-4.0%	-3,980,475	1,620	37,422	14,423	77,490	216,929	37,800	15,617	0	864	0	-4,382,640	0
三股町		-1.3%	-21,130	0	0	0	0	0	365	45	0	0	0	-21,540	0
		-1.7%	-1,727,352	0	0	0	0	0	47,088	7,290	0	0	0	-1,781,730	0
西諸 県郡		4.5%	75,127	490	0	0	0	0	0	0	0	0	547	70,550	3,540
		4.7%	4,687,222	13,608	0	0	0	0	0	0	0	0	30,078	4,513,288	130,248
県内		19.6%	328,411	27,313	22,023	33,320	29,795	34,868	32,158	20,418	16,935	22,802	15,066	44,154	29,559
		23.2%	23,258,006	1,701,184	1,389,231	1,531,014	1,921,412	1,918,933	2,060,575	1,087,085	1,362,118	2,265,289	1,412,359	3,920,103	2,688,703
曾於市		0.5%	7,887	0	0	540	190	3,235	462	120	0	3,340	0	0	0
		0.5%	465,480	0	0	48,168	14,472	246,402	27,216	1,998	0	127,224	0	0	0
霧島市		0.2%	3,160	0	0	1,680	0	1,480	0	0	0	0	0	0	0
		0.2%	169,128	0	0	112,320	0	56,808	0	0	0	0	0	0	0
鹿児島 県内		16.4%	274,722	16,150	31,110	32,735	20,519	20,694	39,344	20,400	9,180	18,390	21,480	29,420	15,300
		9.1%	9,149,657	459,918	670,534	1,071,943	771,757	1,484,881	987,217	508,151	178,146	786,672	667,656	952,441	610,340
熊本		16.6%	278,072	24,050	27,060	30,028	43,898	48,193	18,570	26,820	11,630	22,696	10,190	5,540	9,397
		11.9%	11,960,347	743,882	875,092	1,047,049	2,145,755	2,632,387	678,294	884,412	481,097	1,306,422	467,424	323,703	374,830
大分		3.1%	51,707	14,380	13,160	3,860	0	4,530	3,830	3,169	3,745	9,557	-22,814	7,458	10,832
		5.2%	5,242,450	889,812	785,387	221,508	0	748,332	161,892	190,037	342,338	878,990	-889,088	754,877	1,158,365
福岡		26.2%	439,473	42,784	49,654	30,013	40,117	63,395	31,804	14,406	25,349	28,548	49,304	30,553	33,546
		25.1%	25,106,144	2,197,373	2,082,575	1,932,212	2,016,085	3,127,172	1,914,214	1,033,776	1,552,651	1,614,195	2,949,145	2,177,993	2,508,754
佐賀		1.6%	27,340	580	400	1,140	3,020	4,650	5,450	710	730	2,220	2,030	2,160	4,250
		1.5%	1,494,234	11,880	47,952	73,224	102,006	140,346	290,142	45,414	72,576	154,440	142,776	146,664	266,814
長崎		0.0%	0	0	0	0	0	0	0	0	0	0	0	0	0
		0.0%	0	0	0	0	0	0	0	0	0	0	0	0	0
沖縄		0.8%	14,079	1,542	1,820	2,066	1,216	1,002	1,405	1,473	1,205	370	410	170	1,400
		0.9%	873,698	71,464	96,120	127,116	113,292	83,106	96,250	86,767	63,558	25,380	37,476	16,200	56,970
その他 県外		15.3%	255,584	16,953	29,279	29,282	27,224	24,416	32,106	27,714	16,479	16,286	10,456	13,269	12,120
		23.4%	23,404,792	1,565,331	2,092,003	2,786,778	2,745,254	3,625,025	3,005,963	1,584,694	1,086,414	1,541,937	1,004,087	1,030,331	1,336,975

その他切花

上段:数量:本
下段:金額:円

葉物																
品目名	産地名	産地別割合	合計	4月	5月	6月	7月	8月	9月	10月	11月	12月	1月	2月	3月	
合計		100.0%	894,284	84,212	86,752	77,454	63,340	98,483	88,504	67,500	60,770	98,657	50,210	51,620	66,782	
		100.0%	35,467,677	3,235,534	3,137,762	2,437,971	2,239,402	4,807,825	3,351,876	2,531,996	2,309,634	4,315,983	2,072,596	2,091,371	2,935,726	
単価			40	38	36	31	35	49	38	38	38	44	41	41	44	
前年対比			97.4%	96.7%	97.8%	101.8%	77.0%	105.0%	106.9%	100.7%	81.3%	128.4%	83.7%	91.9%	91.5%	
			94.1%	88.0%	91.6%	93.2%	74.7%	95.2%	89.7%	100.7%	83.9%	120.1%	93.8%	99.2%	97.9%	
市内		0.4%	3,448	950	595	20	30	360	880	0	70	523	0	0	20	
		0.3%	97,416	4,158	18,792	2,160	3,564	10,530	23,436	0	1,512	32,184	0	0	1,080	
三股町		0.0%	10	0	0	0	0	0	0	0	0	10	0	0	0	
		0.0%	1,944	0	0	0	0	0	0	0	0	1,944	0	0	0	
西諸 県郡		0.2%	1,700	150	250	150	0	0	410	210	0	430	0	100	0	
		0.2%	68,418	5,400	8,100	5,940	0	0	17,334	7,884	0	20,520	0	3,240	0	
県内		2.5%	22,065	1,225	1,645	1,015	900	1,060	3,385	3,960	530	7,515	60	70	700	
		4.8%	1,695,492	164,268	234,522	123,606	75,114	117,828	332,370	314,442	42,444	195,480	12,528	8,316	74,574	
曾於市		0.8%	7,289	0	299	30	4,520	600	0	0	0	1,840	0	0	0	
		0.5%	191,495	0	13,932	972	70,697	13,878	0	0	0	92,016	0	0	0	
霧島市		0.0%	0	0	0	0	0	0	0	0	0	0	0	0	0	
		0.0%	0	0	0	0	0	0	0	0	0	0	0	0	0	
鹿児島 県内		12.2%	108,770	15,030	15,210	16,180	11,320	9,670	9,010	6,790	4,810	8,300	4,120	3,520	4,810	
		10.4%	3,686,256	330,858	400,896	326,106	273,618	394,740	358,560	275,076	263,682	456,948	217,620	178,200	209,952	
熊本		12.2%	109,056	8,710	9,641	4,915	6,135	20,575	7,810	8,130	5,600	12,120	6,885	8,905	9,630	
		12.5%	4,423,021	260,010	302,940	143,359	194,832	1,330,830	229,554	246,996	221,994	513,270	238,356	306,180	434,700	
大分		0.0%	0	0	0	0	0	0	0	0	0	0	0	0	0	
		0.0%	0	0	0	0	0	0	0	0	0	0	0	0	0	
福岡		31.4%	281,100	23,260	23,980	19,480	18,305	23,753	28,870	23,960	23,345	32,070	18,720	18,515	26,842	
		42.4%	15,054,115	1,497,247	1,325,473	1,037,956	1,074,492	1,573,214	1,329,372	1,084,968	1,045,678	1,479,125	1,037,848	1,006,403	1,562,339	
佐賀		0.0%	0	0	0	0	0	0	0	0	0	0	0	0	0	
		0.0%	0	0	0	0	0	0	0	0	0	0	0	0	0	
長崎		0.0%	0	0	0	0	0	0	0	0	0	0	0	0	0	
		0.0%	0	0	0	0	0	0	0	0	0	0	0	0	0	
沖縄		12.0%	107,179	12,807	8,340	12,609	7,470	10,125	12,824	8,040	6,475	9,879	5,065	5,540	8,005	
		13.0%	4,603,225	519,734	361,044	495,450	295,650	473,677	556,567	323,633	305,500	525,064	237,276	259,308	250,322	
その他 県外		28.4%	253,667	22,080	26,792	23,055	14,660	32,340	25,315	16,410	19,940	25,970	15,360	14,970	16,775	
		15.9%	5,646,296	453,859	472,063	302,423	251,435	893,128	504,683	278,997	428,825	999,433	328,968	329,724	402,759	

葉物合計

上段:数量:本
下段:金額:円

葉物

品目名	産地名	産地別割合	合計	4月	5月	6月	7月	8月	9月	10月	11月	12月	1月	2月	3月
合計		100.0%	700	0	170	0	0	0	40	20	50	70	60	70	220
		100.0%	94,608	0	13,824	0	0	0	8,640	4,320	12,960	15,768	12,528	8,316	18,252
単価			135	0	81	0	0	0	216	216	259	225	209	119	83
前年対比			122.8%	0.0%	242.9%	0.0%	0.0%	0.0%	0.0%	0.0%	250.0%	0.0%	0.0%	0.0%	0.0%
			332.5%	0.0%	1880.8%	0.0%	0.0%	0.0%	0.0%	0.0%	308.6%	0.0%	0.0%	0.0%	0.0%
市内		0.0%	0	0	0	0	0	0	0	0	0	0	0	0	0
		0.0%	0	0	0	0	0	0	0	0	0	0	0	0	0
三股町		0.0%	0	0	0	0	0	0	0	0	0	0	0	0	0
		0.0%	0	0	0	0	0	0	0	0	0	0	0	0	0
西諸 県郡		0.0%	0	0	0	0	0	0	0	0	0	0	0	0	0
		0.0%	0	0	0	0	0	0	0	0	0	0	0	0	0
県内		100.0%	700	0	170	0	0	0	40	20	50	70	60	70	220
		100.0%	94,608	0	13,824	0	0	0	8,640	4,320	12,960	15,768	12,528	8,316	18,252
曾於市		0.0%	0	0	0	0	0	0	0	0	0	0	0	0	0
		0.0%	0	0	0	0	0	0	0	0	0	0	0	0	0
霧島市		0.0%	0	0	0	0	0	0	0	0	0	0	0	0	0
		0.0%	0	0	0	0	0	0	0	0	0	0	0	0	0
鹿児島 県内		0.0%	0	0	0	0	0	0	0	0	0	0	0	0	0
		0.0%	0	0	0	0	0	0	0	0	0	0	0	0	0
熊本		0.0%	0	0	0	0	0	0	0	0	0	0	0	0	0
		0.0%	0	0	0	0	0	0	0	0	0	0	0	0	0
大分		0.0%	0	0	0	0	0	0	0	0	0	0	0	0	0
		0.0%	0	0	0	0	0	0	0	0	0	0	0	0	0
福岡		0.0%	0	0	0	0	0	0	0	0	0	0	0	0	0
		0.0%	0	0	0	0	0	0	0	0	0	0	0	0	0
佐賀		0.0%	0	0	0	0	0	0	0	0	0	0	0	0	0
		0.0%	0	0	0	0	0	0	0	0	0	0	0	0	0
長崎		0.0%	0	0	0	0	0	0	0	0	0	0	0	0	0
		0.0%	0	0	0	0	0	0	0	0	0	0	0	0	0
沖縄		0.0%	0	0	0	0	0	0	0	0	0	0	0	0	0
		0.0%	0	0	0	0	0	0	0	0	0	0	0	0	0
その他 県外		0.0%	0	0	0	0	0	0	0	0	0	0	0	0	0
		0.0%	0	0	0	0	0	0	0	0	0	0	0	0	0

スマイラックス

上段:数量:本
下段:金額:円

葉物

品目名	産地名	産地別割合	合計	4月	5月	6月	7月	8月	9月	10月	11月	12月	1月	2月	3月
合計		100.0%	11,395	5,295	1,700	0	100	0	0	0	0	0	0	100	4,200
		100.0%	91,773	31,833	10,476	0	1,620	0	0	0	0	0	0	1,080	46,764
単価			8	6	6	0	16	0	0	0	0	0	0	11	11
前年対比			88.5%	141.2%	59.6%	0.0%	0.0%	0.0%	0.0%	0.0%	0.0%	0.0%	0.0%	40.0%	122.4%
			87.6%	154.3%	47.9%	0.0%	0.0%	0.0%	0.0%	0.0%	0.0%	0.0%	0.0%	38.1%	134.8%
市内		0.0%	0	0	0	0	0	0	0	0	0	0	0	0	0
		0.0%	0	0	0	0	0	0	0	0	0	0	0	0	0
三股町		0.0%	0	0	0	0	0	0	0	0	0	0	0	0	0
		0.0%	0	0	0	0	0	0	0	0	0	0	0	0	0
西諸 県郡		0.0%	0	0	0	0	0	0	0	0	0	0	0	0	0
		0.0%	0	0	0	0	0	0	0	0	0	0	0	0	0
県内		0.0%	0	0	0	0	0	0	0	0	0	0	0	0	0
		0.0%	0	0	0	0	0	0	0	0	0	0	0	0	0
曾於市		0.0%	0	0	0	0	0	0	0	0	0	0	0	0	0
		0.0%	0	0	0	0	0	0	0	0	0	0	0	0	0
霧島市		0.0%	0	0	0	0	0	0	0	0	0	0	0	0	0
		0.0%	0	0	0	0	0	0	0	0	0	0	0	0	0
鹿児島 県内		24.7%	2,820	1,670	1,000	0	100	0	0	0	0	0	0	0	50
		15.5%	14,202	9,018	3,240	0	1,620	0	0	0	0	0	0	0	324
熊本		0.0%	0	0	0	0	0	0	0	0	0	0	0	0	0
		0.0%	0	0	0	0	0	0	0	0	0	0	0	0	0
大分		0.0%	0	0	0	0	0	0	0	0	0	0	0	0	0
		0.0%	0	0	0	0	0	0	0	0	0	0	0	0	0
福岡		2.6%	300	0	300	0	0	0	0	0	0	0	0	0	0
		1.8%	1,620	0	1,620	0	0	0	0	0	0	0	0	0	0
佐賀		0.0%	0	0	0	0	0	0	0	0	0	0	0	0	0
		0.0%	0	0	0	0	0	0	0	0	0	0	0	0	0
長崎		0.0%	0	0	0	0	0	0	0	0	0	0	0	0	0
		0.0%	0	0	0	0	0	0	0	0	0	0	0	0	0
沖縄		72.6%	8,275	3,625	400	0	0	0	0	0	0	0	0	100	4,150
		82.8%	75,951	22,815	5,616	0	0	0	0	0	0	0	0	1,080	46,440
その他 県外		0.0%	0	0	0	0	0	0	0	0	0	0	0	0	0
		0.0%	0	0	0	0	0	0	0	0	0	0	0	0	0

玉シダ

上段:数量:本
下段:金額:円

葉物

品目名	産地名	産地別割合	合計	4月	5月	6月	7月	8月	9月	10月	11月	12月	1月	2月	3月
合計		100.0%	328,445	28,732	29,355	23,539	21,895	37,700	38,949	30,085	25,220	37,335	18,885	14,910	21,840
		100.0%	15,332,053	1,431,259	1,316,018	979,765	969,181	1,967,047	1,583,723	1,144,249	1,091,934	1,827,695	880,978	843,350	1,296,853
単価			47	50	45	42	44	52	41	38	43	49	47	57	59
前年対比			98.5%	115.1%	93.1%	90.9%	73.1%	101.7%	103.9%	113.0%	87.2%	142.1%	92.8%	70.7%	94.4%
			87.4%	86.8%	77.0%	83.1%	62.5%	90.6%	80.6%	91.1%	79.1%	126.5%	89.3%	87.8%	100.1%
市内		0.0%	30	0	0	0	30	0	0	0	0	0	0	0	0
		0.0%	3,564	0	0	0	3,564	0	0	0	0	0	0	0	0
三股町		0.0%	0	0	0	0	0	0	0	0	0	0	0	0	0
		0.0%	0	0	0	0	0	0	0	0	0	0	0	0	0
西諸 県郡		0.0%	0	0	0	0	0	0	0	0	0	0	0	0	0
		0.0%	0	0	0	0	0	0	0	0	0	0	0	0	0
県内		0.6%	1,840	0	0	0	0	0	500	1,145	0	195	0	0	0
		0.9%	130,572	0	0	0	0	0	35,046	80,298	0	15,228	0	0	0
曾於市		0.0%	0	0	0	0	0	0	0	0	0	0	0	0	0
		0.0%	0	0	0	0	0	0	0	0	0	0	0	0	0
霧島市		0.0%	0	0	0	0	0	0	0	0	0	0	0	0	0
		0.0%	0	0	0	0	0	0	0	0	0	0	0	0	0
鹿児島 県内		2.9%	9,550	360	580	340	470	1,350	1,170	690	1,010	2,240	470	410	460
		8.3%	1,274,832	71,280	110,592	56,376	63,720	157,572	115,776	85,968	126,414	221,886	90,720	84,672	89,856
熊本		15.7%	51,665	4,260	5,560	3,550	4,425	3,845	3,220	4,570	4,405	5,935	3,460	3,240	5,195
		13.7%	2,106,324	173,448	232,038	118,368	163,890	149,418	128,952	151,416	167,778	254,232	129,168	161,244	276,372
大分		0.0%	0	0	0	0	0	0	0	0	0	0	0	0	0
		0.0%	0	0	0	0	0	0	0	0	0	0	0	0	0
福岡		41.7%	136,870	10,860	10,000	8,420	8,910	14,220	17,420	12,460	10,140	16,880	8,350	7,310	11,900
		46.2%	7,089,952	667,159	554,407	438,178	467,748	950,486	725,652	520,452	466,366	768,161	386,716	410,108	734,519
佐賀		0.0%	0	0	0	0	0	0	0	0	0	0	0	0	0
		0.0%	0	0	0	0	0	0	0	0	0	0	0	0	0
長崎		0.0%	0	0	0	0	0	0	0	0	0	0	0	0	0
		0.0%	0	0	0	0	0	0	0	0	0	0	0	0	0
沖縄		20.8%	68,215	6,652	6,360	7,429	5,200	6,165	8,949	5,450	4,185	7,545	3,965	3,650	2,665
		21.2%	3,247,020	357,923	289,440	294,300	218,192	314,485	416,189	207,425	210,568	413,208	200,178	177,606	147,506
その他 県外		18.4%	60,275	6,600	6,855	3,800	2,860	12,120	7,690	5,770	5,480	4,540	2,640	300	1,620
		9.7%	1,479,789	161,449	129,541	72,544	52,067	395,086	162,108	98,690	120,809	154,980	74,196	9,720	48,600

ドラセナ

上段:数量:本
下段:金額:円

葉物

品目名	産地名	産地別割合	合計	4月	5月	6月	7月	8月	9月	10月	11月	12月	1月	2月	3月
合計		100.0%	1,040	350	250	150	50	0	240	0	0	0	0	0	0
		100.0%	29,430	2,700	8,640	5,940	810	0	11,340	0	0	0	0	0	0
単価			28	8	35	40	16	0	47	0	0	0	0	0	0
前年対比			61.2%	100.0%	31.3%	60.0%	16.7%	0.0%	0.0%	0.0%	0.0%	0.0%	0.0%	0.0%	0.0%
			62.7%	39.6%	33.6%	62.9%	16.5%	0.0%	0.0%	0.0%	0.0%	0.0%	0.0%	0.0%	0.0%
市内		33.7%	350	350	0	0	0	0	0	0	0	0	0	0	0
		9.2%	2,700	2,700	0	0	0	0	0	0	0	0	0	0	0
三股町		0.0%	0	0	0	0	0	0	0	0	0	0	0	0	0
		0.0%	0	0	0	0	0	0	0	0	0	0	0	0	0
西諸 県郡		0.0%	0	0	0	0	0	0	0	0	0	0	0	0	0
		0.0%	0	0	0	0	0	0	0	0	0	0	0	0	0
県内		24.0%	250	0	250	0	0	0	0	0	0	0	0	0	0
		29.4%	8,640	0	8,640	0	0	0	0	0	0	0	0	0	0
曾於市		0.0%	0	0	0	0	0	0	0	0	0	0	0	0	0
		0.0%	0	0	0	0	0	0	0	0	0	0	0	0	0
霧島市		0.0%	0	0	0	0	0	0	0	0	0	0	0	0	0
		0.0%	0	0	0	0	0	0	0	0	0	0	0	0	0
鹿児島 県内		0.0%	0	0	0	0	0	0	0	0	0	0	0	0	0
		0.0%	0	0	0	0	0	0	0	0	0	0	0	0	0
熊本		0.0%	0	0	0	0	0	0	0	0	0	0	0	0	0
		0.0%	0	0	0	0	0	0	0	0	0	0	0	0	0
大分		0.0%	0	0	0	0	0	0	0	0	0	0	0	0	0
		0.0%	0	0	0	0	0	0	0	0	0	0	0	0	0
福岡		19.2%	200	0	0	150	50	0	0	0	0	0	0	0	0
		22.9%	6,750	0	0	5,940	810	0	0	0	0	0	0	0	0
佐賀		0.0%	0	0	0	0	0	0	0	0	0	0	0	0	0
		0.0%	0	0	0	0	0	0	0	0	0	0	0	0	0
長崎		0.0%	0	0	0	0	0	0	0	0	0	0	0	0	0
		0.0%	0	0	0	0	0	0	0	0	0	0	0	0	0
沖縄		0.0%	0	0	0	0	0	0	0	0	0	0	0	0	0
		0.0%	0	0	0	0	0	0	0	0	0	0	0	0	0
その他 県外		23.1%	240	0	0	0	0	0	240	0	0	0	0	0	0
		38.5%	11,340	0	0	0	0	0	11,340	0	0	0	0	0	0

ナルコラン

上段:数量:本
下段:金額:円

葉物

品目名	産地名	産地別割合	合計	4月	5月	6月	7月	8月	9月	10月	11月	12月	1月	2月	3月
合計		100.0%	74,650	8,840	6,580	6,960	5,260	6,110	6,380	5,580	4,780	7,100	6,100	5,290	5,670
		100.0%	5,966,568	756,486	554,094	493,452	448,254	456,624	407,430	437,184	390,906	529,902	508,194	454,896	529,146
単価			80	86	84	71	85	75	64	78	82	75	83	86	93
前年対比			111.4%	116.9%	99.1%	110.7%	102.1%	102.9%	111.5%	110.3%	94.1%	401.1%	118.9%	96.9%	78.3%
			116.3%	116.4%	120.8%	122.9%	119.5%	93.8%	93.7%	114.3%	103.1%	1181.9%	119.0%	98.4%	84.1%
市内		0.0%	0	0	0	0	0	0	0	0	0	0	0	0	0
		0.0%	0	0	0	0	0	0	0	0	0	0	0	0	0
三股町		0.0%	0	0	0	0	0	0	0	0	0	0	0	0	0
		0.0%	0	0	0	0	0	0	0	0	0	0	0	0	0
西諸 県郡		0.0%	0	0	0	0	0	0	0	0	0	0	0	0	0
		0.0%	0	0	0	0	0	0	0	0	0	0	0	0	0
県内		0.0%	0	0	0	0	0	0	0	0	0	0	0	0	0
		0.0%	0	0	0	0	0	0	0	0	0	0	0	0	0
曾於市		0.0%	0	0	0	0	0	0	0	0	0	0	0	0	0
		0.0%	0	0	0	0	0	0	0	0	0	0	0	0	0
霧島市		0.0%	0	0	0	0	0	0	0	0	0	0	0	0	0
		0.0%	0	0	0	0	0	0	0	0	0	0	0	0	0
鹿児島 県内		0.0%	0	0	0	0	0	0	0	0	0	0	0	0	0
		0.0%	0	0	0	0	0	0	0	0	0	0	0	0	0
熊本		0.0%	0	0	0	0	0	0	0	0	0	0	0	0	0
		0.0%	0	0	0	0	0	0	0	0	0	0	0	0	0
大分		0.0%	0	0	0	0	0	0	0	0	0	0	0	0	0
		0.0%	0	0	0	0	0	0	0	0	0	0	0	0	0
福岡		79.1%	59,050	7,450	6,130	4,100	4,700	3,940	3,970	4,000	4,000	4,900	5,470	4,720	5,670
		87.3%	5,206,410	655,614	540,324	353,700	414,450	352,512	313,578	353,430	340,470	438,480	495,450	419,256	529,146
佐賀		0.0%	0	0	0	0	0	0	0	0	0	0	0	0	0
		0.0%	0	0	0	0	0	0	0	0	0	0	0	0	0
長崎		0.0%	0	0	0	0	0	0	0	0	0	0	0	0	0
		0.0%	0	0	0	0	0	0	0	0	0	0	0	0	0
沖縄		18.2%	13,600	1,390	450	2,860	560	2,170	1,910	1,580	780	1,200	130	570	0
		12.3%	733,158	100,872	13,770	139,752	33,804	104,112	88,452	83,754	50,436	75,222	7,344	35,640	0
その他 県外		2.7%	2,000	0	0	0	0	0	500	0	0	1,000	500	0	0
		0.5%	27,000	0	0	0	0	0	5,400	0	0	16,200	5,400	0	0

アレカヤシ

上段:数量:本
下段:金額:円

葉物

品目名	産地名	産地別割合	合計	4月	5月	6月	7月	8月	9月	10月	11月	12月	1月	2月	3月
合計		100.0%	218,130	26,100	30,030	28,740	18,260	20,810	14,590	11,560	9,900	14,890	12,250	18,200	12,800
		100.0%	4,479,289	443,340	447,012	328,309	301,914	553,284	367,092	294,192	275,616	409,806	343,332	397,872	317,520
単価			21	17	15	11	17	27	25	25	28	28	28	22	25
前年対比			84.2%	83.4%	101.9%	107.2%	70.0%	124.8%	85.2%	65.3%	57.5%	83.1%	61.0%	103.1%	60.8%
			90.2%	65.0%	84.6%	80.8%	80.3%	161.1%	102.4%	90.0%	70.0%	108.0%	84.9%	114.1%	75.4%
市内		0.0%	0	0	0	0	0	0	0	0	0	0	0	0	0
		0.0%	0	0	0	0	0	0	0	0	0	0	0	0	0
三股町		0.0%	0	0	0	0	0	0	0	0	0	0	0	0	0
		0.0%	0	0	0	0	0	0	0	0	0	0	0	0	0
西諸 県郡		0.0%	0	0	0	0	0	0	0	0	0	0	0	0	0
		0.0%	0	0	0	0	0	0	0	0	0	0	0	0	0
県内		0.0%	0	0	0	0	0	0	0	0	0	0	0	0	0
		0.0%	0	0	0	0	0	0	0	0	0	0	0	0	0
曾於市		0.0%	0	0	0	0	0	0	0	0	0	0	0	0	0
		0.0%	0	0	0	0	0	0	0	0	0	0	0	0	0
霧島市		0.0%	0	0	0	0	0	0	0	0	0	0	0	0	0
		0.0%	0	0	0	0	0	0	0	0	0	0	0	0	0
鹿児島 県内		42.0%	91,550	12,800	13,050	14,900	10,500	8,050	7,350	5,900	3,400	4,750	3,650	3,000	4,200
		47.3%	2,117,610	237,600	254,880	230,850	194,670	224,100	223,020	181,440	111,240	130,950	126,900	87,480	114,480
熊本		14.7%	32,080	3,800	3,280	640	960	2,060	3,640	2,160	0	4,240	2,800	5,200	3,300
		14.5%	648,691	57,240	31,536	691	15,552	61,344	74,952	36,720	0	127,656	71,280	98,280	73,440
大分		0.0%	0	0	0	0	0	0	0	0	0	0	0	0	0
		0.0%	0	0	0	0	0	0	0	0	0	0	0	0	0
福岡		0.1%	200	0	0	0	0	0	100	100	0	0	0	0	0
		0.1%	3,240	0	0	0	0	0	1,080	2,160	0	0	0	0	0
佐賀		0.0%	0	0	0	0	0	0	0	0	0	0	0	0	0
		0.0%	0	0	0	0	0	0	0	0	0	0	0	0	0
長崎		0.0%	0	0	0	0	0	0	0	0	0	0	0	0	0
		0.0%	0	0	0	0	0	0	0	0	0	0	0	0	0
沖縄		0.0%	0	0	0	0	0	0	0	0	0	0	0	0	0
		0.0%	0	0	0	0	0	0	0	0	0	0	0	0	0
その他 県外		43.2%	94,300	9,500	13,700	13,200	6,800	10,700	3,500	3,400	6,500	5,900	5,800	10,000	5,300
		38.2%	1,709,748	148,500	160,596	96,768	91,692	267,840	68,040	73,872	164,376	151,200	145,152	212,112	129,600

レザーフアン

上段:数量:本
下段:金額:円

葉物

品目名	産地名	産地別割合	合計	4月	5月	6月	7月	8月	9月	10月	11月	12月	1月	2月	3月
合計		100.0%	76,350	4,250	3,550	2,600	2,100	5,850	10,450	6,450	9,350	10,600	4,450	6,250	10,450
		100.0%	1,664,928	103,680	95,580	72,144	62,748	147,150	187,866	101,250	164,700	232,740	97,470	144,180	255,420
単価			22	24	27	28	30	25	18	16	18	22	22	23	24
前年対比		122.0%		82.5%	70.3%	106.1%	40.7%	105.4%	154.8%	100.8%	150.8%	196.3%	85.6%	255.1%	153.7%
		104.3%		66.2%	69.2%	101.8%	45.2%	87.2%	124.3%	77.5%	129.9%	204.3%	76.9%	242.0%	119.2%
市内		1.8%	1,350	0	550	0	0	0	800	0	0	0	0	0	0
		2.4%	39,960	0	17,820	0	0	0	22,140	0	0	0	0	0	0
三股町		0.0%	0	0	0	0	0	0	0	0	0	0	0	0	0
		0.0%	0	0	0	0	0	0	0	0	0	0	0	0	0
西諸 県郡		0.0%	0	0	0	0	0	0	0	0	0	0	0	0	0
		0.0%	0	0	0	0	0	0	0	0	0	0	0	0	0
県内		0.0%	0	0	0	0	0	0	0	0	0	0	0	0	0
		0.0%	0	0	0	0	0	0	0	0	0	0	0	0	0
曾於市		0.0%	0	0	0	0	0	0	0	0	0	0	0	0	0
		0.0%	0	0	0	0	0	0	0	0	0	0	0	0	0
霧島市		0.0%	0	0	0	0	0	0	0	0	0	0	0	0	0
		0.0%	0	0	0	0	0	0	0	0	0	0	0	0	0
鹿児島 県内		0.0%	0	0	0	0	0	0	0	0	0	0	0	0	0
		0.0%	0	0	0	0	0	0	0	0	0	0	0	0	0
熊本		0.0%	0	0	0	0	0	0	0	0	0	0	0	0	0
		0.0%	0	0	0	0	0	0	0	0	0	0	0	0	0
大分		0.0%	0	0	0	0	0	0	0	0	0	0	0	0	0
		0.0%	0	0	0	0	0	0	0	0	0	0	0	0	0
福岡		25.8%	19,700	0	0	0	0	0	0	2,000	3,700	4,100	1,050	3,700	5,150
		25.9%	432,000	0	0	0	0	0	0	41,850	74,520	78,300	21,600	85,860	129,870
佐賀		0.0%	0	0	0	0	0	0	0	0	0	0	0	0	0
		0.0%	0	0	0	0	0	0	0	0	0	0	0	0	0
長崎		0.0%	0	0	0	0	0	0	0	0	0	0	0	0	0
		0.0%	0	0	0	0	0	0	0	0	0	0	0	0	0
沖縄		0.0%	0	0	0	0	0	0	0	0	0	0	0	0	0
		0.0%	0	0	0	0	0	0	0	0	0	0	0	0	0
その他 県外		72.4%	55,300	4,250	3,000	2,600	2,100	5,850	9,650	4,450	5,650	6,500	3,400	2,550	5,300
		71.7%	1,192,968	103,680	77,760	72,144	62,748	147,150	165,726	59,400	90,180	154,440	75,870	58,320	125,550

ロ
ン
ク

上段:数量:本
下段:金額:円

葉物

品目名	産地名	産地別割合	合計	4月	5月	6月	7月	8月	9月	10月	11月	12月	1月	2月	3月
合計		100.0%	183,574	10,645	15,117	15,465	15,675	28,013	17,855	13,805	11,470	28,662	8,465	6,800	11,602
		100.0%	7,809,029	466,236	692,118	558,361	454,874	1,683,720	785,785	550,801	373,518	1,300,073	230,094	241,677	471,771
単価			43	44	46	36	29	60	44	40	33	45	27	36	41
前年対比			101.2%	78.6%	122.4%	112.9%	100.2%	99.3%	113.6%	122.8%	68.7%	115.2%	96.2%	73.1%	102.3%
			94.6%	95.2%	127.6%	103.2%	82.0%	89.9%	95.2%	131.2%	80.5%	80.8%	88.4%	87.9%	116.8%
市内		0.9%	1,718	600	45	20	0	360	80	0	70	523	0	0	20
		0.7%	51,192	1,458	972	2,160	0	10,530	1,296	0	1,512	32,184	0	0	1,080
三股町		0.0%	10	0	0	0	0	0	0	0	0	10	0	0	0
		0.0%	1,944	0	0	0	0	0	0	0	0	1,944	0	0	0
西諸 県郡		0.9%	1,700	150	250	150	0	0	410	210	0	430	0	100	0
		0.9%	68,418	5,400	8,100	5,940	0	0	17,334	7,884	0	20,520	0	3,240	0
県内		10.5%	19,275	1,225	1,225	1,015	900	1,060	2,845	2,795	480	7,250	0	0	480
		18.7%	1,461,672	164,268	212,058	123,606	75,114	117,828	288,684	229,824	29,484	164,484	0	0	56,322
曾於市		4.0%	7,289	0	299	30	4,520	600	0	0	0	1,840	0	0	0
		2.5%	191,495	0	13,932	972	70,697	13,878	0	0	0	92,016	0	0	0
霧島市		0.0%	0	0	0	0	0	0	0	0	0	0	0	0	0
		0.0%	0	0	0	0	0	0	0	0	0	0	0	0	0
鹿児島 県内		2.6%	4,850	200	580	940	250	270	490	200	400	1,310	0	110	100
		3.6%	279,612	12,960	32,184	38,880	13,608	13,068	19,764	7,668	26,028	104,112	0	6,048	5,292
熊本		13.8%	25,311	650	801	725	750	14,670	950	1,400	1,195	1,945	625	465	1,135
		21.4%	1,668,006	29,322	39,366	24,300	15,390	1,120,068	25,650	58,860	54,216	131,382	37,908	46,656	84,888
大分		0.0%	0	0	0	0	0	0	0	0	0	0	0	0	0
		0.0%	0	0	0	0	0	0	0	0	0	0	0	0	0
福岡		35.3%	64,780	4,950	7,550	6,810	4,645	5,593	7,380	5,400	5,505	6,190	3,850	2,785	4,122
		29.6%	2,314,143	174,474	229,122	240,138	191,484	270,216	289,062	167,076	164,322	194,184	134,082	91,179	168,804
佐賀		0.0%	0	0	0	0	0	0	0	0	0	0	0	0	0
		0.0%	0	0	0	0	0	0	0	0	0	0	0	0	0
長崎		0.0%	0	0	0	0	0	0	0	0	0	0	0	0	0
		0.0%	0	0	0	0	0	0	0	0	0	0	0	0	0
沖縄		9.3%	17,089	1,140	1,130	2,320	1,710	1,790	1,965	1,010	1,510	1,134	970	1,220	1,190
		7.0%	547,096	38,124	52,218	61,398	43,654	55,080	51,926	32,454	44,496	36,634	29,754	44,982	56,376
その他 県外		22.6%	41,552	1,730	3,237	3,455	2,900	3,670	3,735	2,790	2,310	8,030	3,020	2,120	4,555
		15.7%	1,225,451	40,230	104,166	60,967	44,928	83,052	92,069	47,035	53,460	522,613	28,350	49,572	99,009

その他葉物

上段:数量:本
下段:金額:円

枝物															
品目名	産地名	産地別割合	合計	4月	5月	6月	7月	8月	9月	10月	11月	12月	1月	2月	3月
合計		100.0%	550,034	20,740	16,503	19,183	19,999	39,645	37,546	38,120	31,814	233,390	25,141	35,239	32,714
		100.0%	55,426,485	2,021,174	1,889,174	2,138,270	2,256,714	3,984,436	3,941,176	3,155,398	2,638,946	24,687,791	2,414,870	2,891,709	3,406,827
単価			101	97	114	111	113	101	105	83	83	106	96	82	104
前年対比		100.1%	102.0%	76.4%	95.5%	81.0%	103.8%	112.5%	130.7%	82.1%	106.2%	87.7%	100.8%	82.4%	
		103.5%	92.5%	80.0%	103.2%	81.3%	98.2%	115.3%	112.8%	84.1%	109.7%	106.8%	112.2%	99.6%	
市内		1.7%	9,326	380	495	372	90	387	399	1,710	207	1,904	159	3,070	153
		1.3%	711,936	16,038	51,732	55,793	8,640	41,310	35,154	55,339	25,790	301,558	20,153	83,246	17,183
三股町		0.5%	2,525	72	39	105	45	0	10	2,070	0	30	9	130	15
		0.1%	58,871	3,910	5,184	10,120	1,458	0	400	32,130	0	972	2,484	1,404	810
西諸 県郡		1.9%	10,250	550	740	480	270	0	174	161	340	6,270	125	450	690
		1.3%	730,944	88,884	77,717	49,248	34,128	0	16,459	19,170	26,201	289,116	20,682	42,898	66,442
県内		1.1%	5,846	0	2	0	0	2,255	60	120	0	479	30	2,900	0
		1.2%	659,448	0	1,296	0	0	253,206	19,440	4,968	0	211,140	8,748	160,650	0
曾於市		16.8%	92,184	4,972	4,193	4,332	5,924	12,063	9,839	10,295	9,661	13,803	5,895	4,738	6,469
		23.4%	12,989,196	874,022	675,092	731,311	921,877	1,558,989	1,508,447	1,329,199	1,152,414	1,718,086	894,553	707,173	918,032
霧島市		0.1%	550	70	60	0	0	0	0	0	0	270	0	150	0
		0.1%	75,784	14,386	9,720	0	0	0	0	0	0	47,628	0	4,050	0
鹿児島 県内		6.3%	34,442	570	635	1,150	2,986	4,705	3,922	1,436	3,199	8,324	2,211	1,921	3,383
		8.3%	4,608,103	74,628	85,320	164,160	441,310	599,875	617,643	216,486	245,754	933,014	327,326	292,861	609,725
熊本		13.4%	73,707	5,143	4,310	4,425	6,130	6,405	5,555	5,654	6,705	15,560	4,770	4,490	4,560
		11.4%	6,318,559	357,607	369,144	336,690	429,948	557,226	458,514	435,348	415,962	1,979,100	278,856	353,268	346,896
大分		0.0%	0	0	0	0	0	0	0	0	0	0	0	0	0
		0.0%	0	0	0	0	0	0	0	0	0	0	0	0	0
福岡		15.7%	86,264	5,573	3,799	5,259	2,714	8,350	11,903	10,311	6,516	7,889	5,083	10,372	8,495
		12.2%	6,776,590	404,158	434,797	579,485	276,739	585,409	777,994	642,989	427,496	663,552	463,655	773,118	747,198
佐賀		0.0%	50	0	0	50	0	0	0	0	0	0	0	0	0
		0.0%	4,320	0	0	4,320	0	0	0	0	0	0	0	0	0
長崎		0.0%	0	0	0	0	0	0	0	0	0	0	0	0	0
		0.0%	0	0	0	0	0	0	0	0	0	0	0	0	0
沖縄		0.0%	240	140	0	0	0	0	0	100	0	0	0	0	0
		0.0%	4,536	3,996	0	0	0	0	0	540	0	0	0	0	0
その他 県外		42.7%	234,650	3,270	2,230	3,010	1,840	5,480	5,684	6,263	5,186	178,861	6,859	7,018	8,949
		40.6%	22,488,199	183,545	179,172	207,144	142,614	388,422	507,125	419,229	345,329	18,543,626	398,413	473,040	700,541

枝物合計

上段:数量:本
下段:金額:円

枝物

品目名	産地名	産地別割合	合計	4月	5月	6月	7月	8月	9月	10月	11月	12月	1月	2月	3月
合計		100.0%	300	100	0	0	0	0	0	0	0	100	0	100	0
		100.0%	17,820	10,260	0	0	0	0	0	0	0	4,320	0	3,240	0
単価			59	103	0	0	0	0	0	0	0	43	0	32	0
前年対比			20.7%	0.0%	0.0%	0.0%	0.0%	0.0%	0.0%	0.0%	0.0%	28.6%	0.0%	100.0%	0.0%
			43.2%	0.0%	0.0%	0.0%	0.0%	0.0%	0.0%	0.0%	0.0%	43.3%	0.0%	308.6%	0.0%
市内		0.0%	0	0	0	0	0	0	0	0	0	0	0	0	0
		0.0%	0	0	0	0	0	0	0	0	0	0	0	0	0
三股町		0.0%	0	0	0	0	0	0	0	0	0	0	0	0	0
		0.0%	0	0	0	0	0	0	0	0	0	0	0	0	0
西諸 県郡		0.0%	0	0	0	0	0	0	0	0	0	0	0	0	0
		0.0%	0	0	0	0	0	0	0	0	0	0	0	0	0
県内		0.0%	0	0	0	0	0	0	0	0	0	0	0	0	0
		0.0%	0	0	0	0	0	0	0	0	0	0	0	0	0
曾於市		0.0%	0	0	0	0	0	0	0	0	0	0	0	0	0
		0.0%	0	0	0	0	0	0	0	0	0	0	0	0	0
霧島市		0.0%	0	0	0	0	0	0	0	0	0	0	0	0	0
		0.0%	0	0	0	0	0	0	0	0	0	0	0	0	0
鹿児島 県内		0.0%	0	0	0	0	0	0	0	0	0	0	0	0	0
		0.0%	0	0	0	0	0	0	0	0	0	0	0	0	0
熊本		66.7%	200	100	0	0	0	0	0	0	0	100	0	0	0
		81.8%	14,580	10,260	0	0	0	0	0	0	0	4,320	0	0	0
大分		0.0%	0	0	0	0	0	0	0	0	0	0	0	0	0
		0.0%	0	0	0	0	0	0	0	0	0	0	0	0	0
福岡		33.3%	100	0	0	0	0	0	0	0	0	0	0	100	0
		18.2%	3,240	0	0	0	0	0	0	0	0	0	0	3,240	0
佐賀		0.0%	0	0	0	0	0	0	0	0	0	0	0	0	0
		0.0%	0	0	0	0	0	0	0	0	0	0	0	0	0
長崎		0.0%	0	0	0	0	0	0	0	0	0	0	0	0	0
		0.0%	0	0	0	0	0	0	0	0	0	0	0	0	0
沖縄		0.0%	0	0	0	0	0	0	0	0	0	0	0	0	0
		0.0%	0	0	0	0	0	0	0	0	0	0	0	0	0
その他 県外		0.0%	0	0	0	0	0	0	0	0	0	0	0	0	0
		0.0%	0	0	0	0	0	0	0	0	0	0	0	0	0

エニシダ

上段:数量:本
下段:金額:円

枝物

品目名	産地名	産地別割合	合計	4月	5月	6月	7月	8月	9月	10月	11月	12月	1月	2月	3月
合計		100.0%	4,065	1,030	0	0	0	0	0	0	0	0	580	580	1,875
		100.0%	538,823	47,315	0	0	0	0	0	0	0	0	66,204	106,164	319,140
単価			133	46	0	0	0	0	0	0	0	0	114	183	170
前年対比		85.0%	159.7%	0.0%	0.0%	0.0%	0.0%	0.0%	0.0%	0.0%	0.0%	0.0%	56.0%	42.0%	109.0%
		97.0%	101.5%	0.0%	0.0%	0.0%	0.0%	0.0%	0.0%	0.0%	0.0%	0.0%	63.1%	68.4%	128.3%
市内		7.4%	300	300	0	0	0	0	0	0	0	0	0	0	0
		1.5%	8,262	8,262	0	0	0	0	0	0	0	0	0	0	0
三股町		0.0%	0	0	0	0	0	0	0	0	0	0	0	0	0
		0.0%	0	0	0	0	0	0	0	0	0	0	0	0	0
西諸 県郡		0.0%	0	0	0	0	0	0	0	0	0	0	0	0	0
		0.0%	0	0	0	0	0	0	0	0	0	0	0	0	0
県内		0.0%	0	0	0	0	0	0	0	0	0	0	0	0	0
		0.0%	0	0	0	0	0	0	0	0	0	0	0	0	0
曾於市		0.0%	0	0	0	0	0	0	0	0	0	0	0	0	0
		0.0%	0	0	0	0	0	0	0	0	0	0	0	0	0
霧島市		0.0%	0	0	0	0	0	0	0	0	0	0	0	0	0
		0.0%	0	0	0	0	0	0	0	0	0	0	0	0	0
鹿児島 県内		0.0%	0	0	0	0	0	0	0	0	0	0	0	0	0
		0.0%	0	0	0	0	0	0	0	0	0	0	0	0	0
熊本		0.0%	0	0	0	0	0	0	0	0	0	0	0	0	0
		0.0%	0	0	0	0	0	0	0	0	0	0	0	0	0
大分		0.0%	0	0	0	0	0	0	0	0	0	0	0	0	0
		0.0%	0	0	0	0	0	0	0	0	0	0	0	0	0
福岡		69.7%	2,835	730	0	0	0	0	0	0	0	0	530	180	1,395
		63.9%	344,261	39,053	0	0	0	0	0	0	0	0	60,264	23,760	221,184
佐賀		0.0%	0	0	0	0	0	0	0	0	0	0	0	0	0
		0.0%	0	0	0	0	0	0	0	0	0	0	0	0	0
長崎		0.0%	0	0	0	0	0	0	0	0	0	0	0	0	0
		0.0%	0	0	0	0	0	0	0	0	0	0	0	0	0
沖縄		0.0%	0	0	0	0	0	0	0	0	0	0	0	0	0
		0.0%	0	0	0	0	0	0	0	0	0	0	0	0	0
その他 県外		22.9%	930	0	0	0	0	0	0	0	0	0	50	400	480
		34.6%	186,300	0	0	0	0	0	0	0	0	0	5,940	82,404	97,956

「でまら」

上段:数量:本
下段:金額:円

枝物

品目名	産地名	産地別割合	合計	4月	5月	6月	7月	8月	9月	10月	11月	12月	1月	2月	3月
合計		100.0%	579	0	0	0	0	0	0	0	0	0	0	89	490
		100.0%	99,770	0	0	0	0	0	0	0	0	0	0	12,960	86,810
単価			172	0	0	0	0	0	0	0	0	0	0	146	177
前年 対比		46.3%		0.0%	0.0%	0.0%	0.0%	0.0%	0.0%	0.0%	0.0%	0.0%	0.0%	37.6%	58.2%
		78.6%		0.0%	0.0%	0.0%	0.0%	0.0%	0.0%	0.0%	0.0%	0.0%	0.0%	66.6%	102.5%
市内		0.0%	0	0	0	0	0	0	0	0	0	0	0	0	0
		0.0%	0	0	0	0	0	0	0	0	0	0	0	0	0
三股町		0.0%	0	0	0	0	0	0	0	0	0	0	0	0	0
		0.0%	0	0	0	0	0	0	0	0	0	0	0	0	0
西諸 県郡		0.0%	0	0	0	0	0	0	0	0	0	0	0	0	0
		0.0%	0	0	0	0	0	0	0	0	0	0	0	0	0
県内		0.0%	0	0	0	0	0	0	0	0	0	0	0	0	0
		0.0%	0	0	0	0	0	0	0	0	0	0	0	0	0
曾於市		77.5%	449	0	0	0	0	0	0	0	0	0	0	49	400
		76.6%	76,442	0	0	0	0	0	0	0	0	0	0	4,320	72,122
霧島市		0.0%	0	0	0	0	0	0	0	0	0	0	0	0	0
		0.0%	0	0	0	0	0	0	0	0	0	0	0	0	0
鹿児島 県内		0.0%	0	0	0	0	0	0	0	0	0	0	0	0	0
		0.0%	0	0	0	0	0	0	0	0	0	0	0	0	0
熊本		0.0%	0	0	0	0	0	0	0	0	0	0	0	0	0
		0.0%	0	0	0	0	0	0	0	0	0	0	0	0	0
大分		0.0%	0	0	0	0	0	0	0	0	0	0	0	0	0
		0.0%	0	0	0	0	0	0	0	0	0	0	0	0	0
福岡		22.5%	130	0	0	0	0	0	0	0	0	0	0	40	90
		23.4%	23,328	0	0	0	0	0	0	0	0	0	0	8,640	14,688
佐賀		0.0%	0	0	0	0	0	0	0	0	0	0	0	0	0
		0.0%	0	0	0	0	0	0	0	0	0	0	0	0	0
長崎		0.0%	0	0	0	0	0	0	0	0	0	0	0	0	0
		0.0%	0	0	0	0	0	0	0	0	0	0	0	0	0
沖縄		0.0%	0	0	0	0	0	0	0	0	0	0	0	0	0
		0.0%	0	0	0	0	0	0	0	0	0	0	0	0	0
その他 県外		0.0%	0	0	0	0	0	0	0	0	0	0	0	0	0
		0.0%	0	0	0	0	0	0	0	0	0	0	0	0	0

桜

上段:数量:本
下段:金額:円

枝物

品目名	産地名	産地別割合	合計	4月	5月	6月	7月	8月	9月	10月	11月	12月	1月	2月	3月
合計		100.0%	47,780	1,119	1,915	2,030	3,175	5,885	5,322	4,723	4,588	7,299	3,681	3,477	4,566
		100.0%	5,112,239	181,051	224,948	247,493	381,067	628,538	591,149	502,902	394,103	761,044	388,206	338,407	473,332
単価			107	162	117	122	120	107	111	106	86	104	105	97	104
前年対比			141.9%	46.7%	75.8%	92.7%	105.7%	125.3%	168.2%	168.4%	163.5%	289.0%	216.5%	160.2%	124.0%
			161.8%	65.3%	102.5%	114.3%	146.4%	129.2%	177.1%	234.4%	158.0%	285.2%	256.4%	205.0%	148.1%
市内		1.3%	636	0	70	80	30	40	250	0	9	89	3	40	25
		1.0%	50,231	0	5,184	7,301	1,620	2,160	25,650	0	194	3,218	97	2,592	2,214
三股町		0.2%	75	0	0	0	45	0	0	0	0	30	0	0	0
		0.0%	2,430	0	0	0	1,458	0	0	0	0	972	0	0	0
西諸 県郡		9.5%	4,526	550	740	480	270	0	0	161	340	910	95	400	580
		9.6%	492,869	88,884	77,717	49,248	34,128	0	0	19,170	26,201	96,768	14,202	38,362	48,190
県内		0.0%	0	0	0	0	0	0	0	0	0	0	0	0	0
		0.0%	0	0	0	0	0	0	0	0	0	0	0	0	0
曾於市		53.5%	25,578	249	695	660	1,010	2,280	2,592	3,727	3,539	4,220	2,883	1,702	2,021
		47.7%	2,439,023	37,282	75,627	98,820	117,385	239,371	232,589	373,788	278,068	401,512	287,831	140,584	156,168
霧島市		0.3%	130	70	60	0	0	0	0	0	0	0	0	0	0
		0.5%	24,106	14,386	9,720	0	0	0	0	0	0	0	0	0	0
鹿児島 県内		35.2%	16,835	250	350	810	1,820	3,565	2,480	835	700	2,050	700	1,335	1,940
		41.1%	2,103,581	40,500	56,700	92,124	226,476	387,007	332,910	109,944	89,640	258,574	86,076	156,870	266,760
熊本		0.0%	0	0	0	0	0	0	0	0	0	0	0	0	0
		0.0%	0	0	0	0	0	0	0	0	0	0	0	0	0
大分		0.0%	0	0	0	0	0	0	0	0	0	0	0	0	0
		0.0%	0	0	0	0	0	0	0	0	0	0	0	0	0
福岡		0.0%	0	0	0	0	0	0	0	0	0	0	0	0	0
		0.0%	0	0	0	0	0	0	0	0	0	0	0	0	0
佐賀		0.0%	0	0	0	0	0	0	0	0	0	0	0	0	0
		0.0%	0	0	0	0	0	0	0	0	0	0	0	0	0
長崎		0.0%	0	0	0	0	0	0	0	0	0	0	0	0	0
		0.0%	0	0	0	0	0	0	0	0	0	0	0	0	0
沖縄		0.0%	0	0	0	0	0	0	0	0	0	0	0	0	0
		0.0%	0	0	0	0	0	0	0	0	0	0	0	0	0
その他 県外		0.0%	0	0	0	0	0	0	0	0	0	0	0	0	0
		0.0%	0	0	0	0	0	0	0	0	0	0	0	0	0

シ
バ

上段:数量:本
下段:金額:円

枝物

品目名	産地名	産地別割合	合計	4月	5月	6月	7月	8月	9月	10月	11月	12月	1月	2月	3月
合計		100.0%	53,136	4,828	3,053	3,972	3,871	4,764	5,522	4,217	3,747	7,318	4,635	3,295	3,914
		100.0%	9,457,398	783,432	535,950	659,588	758,700	958,770	1,143,007	802,343	695,207	1,054,804	709,776	598,612	757,210
単価			178	162	176	166	196	201	207	190	186	144	153	182	193
前年対比			81.4%	112.5%	95.9%	104.7%	63.4%	62.5%	77.2%	84.6%	47.1%	112.7%	110.5%	77.5%	74.3%
			85.0%	93.0%	87.6%	97.9%	64.6%	69.0%	95.3%	90.8%	80.1%	96.9%	102.4%	79.5%	79.8%
市内		2.7%	1,429	0	110	241	10	97	20	40	70	511	140	150	40
		2.7%	259,481	0	12,636	38,988	2,700	27,918	4,104	8,424	13,716	105,959	19,332	17,280	8,424
三股町		0.1%	29	0	0	29	0	0	0	0	0	0	0	0	0
		0.0%	2,722	0	0	2,722	0	0	0	0	0	0	0	0	0
西諸 県郡		0.1%	44	0	0	0	0	0	14	0	0	0	30	0	0
		0.1%	9,115	0	0	0	0	0	2,635	0	0	0	6,480	0	0
県内		0.0%	0	0	0	0	0	0	0	0	0	0	0	0	0
		0.0%	0	0	0	0	0	0	0	0	0	0	0	0	0
曾於市		82.1%	43,646	4,008	2,643	2,952	3,561	4,637	5,388	3,997	3,474	4,357	2,635	2,690	3,304
		90.0%	8,507,646	755,082	510,354	597,629	698,328	922,212	1,107,000	786,413	661,716	819,245	525,960	516,942	606,766
霧島市		0.0%	0	0	0	0	0	0	0	0	0	0	0	0	0
		0.0%	0	0	0	0	0	0	0	0	0	0	0	0	0
鹿児島 県内		4.3%	2,288	70	0	0	300	30	100	30	53	350	780	155	420
		5.6%	527,990	14,580	0	0	57,672	8,640	29,268	7,344	11,675	68,040	138,942	54,670	137,160
熊本		0.0%	0	0	0	0	0	0	0	0	0	0	0	0	0
		0.0%	0	0	0	0	0	0	0	0	0	0	0	0	0
大分		0.0%	0	0	0	0	0	0	0	0	0	0	0	0	0
		0.0%	0	0	0	0	0	0	0	0	0	0	0	0	0
福岡		0.0%	0	0	0	0	0	0	0	0	0	0	0	0	0
		0.0%	0	0	0	0	0	0	0	0	0	0	0	0	0
佐賀		0.0%	0	0	0	0	0	0	0	0	0	0	0	0	0
		0.0%	0	0	0	0	0	0	0	0	0	0	0	0	0
長崎		0.0%	0	0	0	0	0	0	0	0	0	0	0	0	0
		0.0%	0	0	0	0	0	0	0	0	0	0	0	0	0
沖縄		0.0%	0	0	0	0	0	0	0	0	0	0	0	0	0
		0.0%	0	0	0	0	0	0	0	0	0	0	0	0	0
その他 県外		10.7%	5,700	750	300	750	0	0	0	150	150	2,100	1,050	300	150
		1.6%	150,444	13,770	12,960	20,250	0	0	0	162	8,100	61,560	19,062	9,720	4,860

上段:数量:本
下段:金額:円

枝物

品目名	産地名	産地別割合	合計	4月	5月	6月	7月	8月	9月	10月	11月	12月	1月	2月	3月
合計		100.0%	444,174	13,663	11,535	13,181	12,953	28,996	26,702	29,180	23,479	218,673	16,245	27,698	21,869
		100.0%	40,200,435	999,116	1,128,276	1,231,189	1,116,947	2,397,128	2,207,020	1,850,153	1,549,637	22,867,624	1,250,684	1,832,326	1,770,335
単価			91	73	98	93	86	83	83	63	66	105	77	66	81
前年対比			100.3%	106.1%	72.6%	93.4%	83.1%	112.0%	117.4%	138.2%	84.3%	104.0%	75.7%	103.3%	77.6%
			104.3%	99.0%	73.8%	104.2%	83.3%	109.9%	117.4%	109.6%	77.0%	108.3%	95.9%	123.6%	97.3%
市内		1.6%	6,961	80	315	51	50	250	129	1,670	128	1,304	16	2,880	88
		1.0%	393,962	7,776	33,912	9,504	4,320	11,232	5,400	46,915	11,880	192,380	724	63,374	6,545
三股町		0.5%	2,421	72	39	76	0	0	10	2,070	0	0	9	130	15
		0.1%	53,719	3,910	5,184	7,398	0	0	400	32,130	0	0	2,484	1,404	810
西諸 県郡		1.3%	5,680	0	0	0	0	0	160	0	0	5,360	0	50	110
		0.6%	228,960	0	0	0	0	0	13,824	0	0	192,348	0	4,536	18,252
県内		1.3%	5,846	0	2	0	0	2,255	60	120	0	479	30	2,900	0
		1.6%	659,448	0	1,296	0	0	253,206	19,440	4,968	0	211,140	8,748	160,650	0
曾於市		5.1%	22,511	715	855	720	1,353	5,146	1,859	2,571	2,648	5,226	377	297	744
		4.9%	1,966,084	81,659	89,111	34,862	106,164	397,405	168,858	168,998	212,630	497,329	80,762	45,328	82,976
霧島市		0.1%	420	0	0	0	0	0	0	0	0	270	0	150	0
		0.1%	51,678	0	0	0	0	0	0	0	0	47,628	0	4,050	0
鹿児島 県内		3.4%	15,319	250	285	340	866	1,110	1,342	571	2,446	5,924	731	431	1,023
		4.9%	1,976,532	19,548	28,620	72,036	157,162	204,228	255,465	99,198	144,439	606,401	102,308	81,322	205,805
熊本		16.5%	73,507	5,043	4,310	4,425	6,130	6,405	5,555	5,654	6,705	15,460	4,770	4,490	4,560
		15.7%	6,303,979	347,347	369,144	336,690	429,948	557,226	458,514	435,348	415,962	1,974,780	278,856	353,268	346,896
大分		0.0%	0	0	0	0	0	0	0	0	0	0	0	0	0
		0.0%	0	0	0	0	0	0	0	0	0	0	0	0	0
福岡		18.7%	83,199	4,843	3,799	5,259	2,714	8,350	11,903	10,311	6,516	7,889	4,553	10,052	7,010
		15.9%	6,405,761	365,105	434,797	579,485	276,739	585,409	777,994	642,989	427,496	663,552	403,391	737,478	511,326
佐賀		0.0%	50	0	0	50	0	0	0	0	0	0	0	0	0
		0.0%	4,320	0	0	4,320	0	0	0	0	0	0	0	0	0
長崎		0.0%	0	0	0	0	0	0	0	0	0	0	0	0	0
		0.0%	0	0	0	0	0	0	0	0	0	0	0	0	0
沖縄		0.1%	240	140	0	0	0	0	0	100	0	0	0	0	0
		0.0%	4,536	3,996	0	0	0	0	0	540	0	0	0	0	0
その他 県外		51.3%	228,020	2,520	1,930	2,260	1,840	5,480	5,684	6,113	5,036	176,761	5,759	6,318	8,319
		55.1%	22,151,455	169,775	166,212	186,894	142,614	388,422	507,125	419,067	337,229	18,482,066	373,411	380,916	597,725

その他枝物

上段:数量:本
下段:金額:円

鉢物															
品目名	産地名	産地別割合	合計	4月	5月	6月	7月	8月	9月	10月	11月	12月	1月	2月	3月
合計		100.0%	358,503	35,583	66,411	22,027	22,236	12,143	20,136	32,777	34,915	35,130	18,758	24,863	33,524
		100.0%	193,724,558	16,981,171	32,227,192	10,726,651	12,639,563	8,640,648	11,486,338	15,387,472	18,859,691	25,850,585	9,336,677	12,189,964	19,398,606
単価			540	477	485	487	568	712	570	469	540	736	498	490	579
前年対比			97.4%	93.2%	100.5%	96.5%	98.2%	84.0%	92.4%	105.7%	105.2%	100.5%	118.1%	92.1%	83.8%
			101.0%	97.7%	95.2%	99.0%	117.2%	87.3%	93.2%	114.0%	106.5%	102.3%	117.9%	100.7%	95.5%
市内		1.1%	3,969	713	535	273	195	81	64	308	128	46	344	785	497
		0.3%	661,762	73,786	51,797	56,052	47,552	27,324	9,936	74,574	41,472	10,359	37,757	120,453	110,700
三股町		0.0%	5	0	0	0	0	0	0	0	0	5	0	0	0
		0.0%	47,520	0	0	0	0	0	0	0	0	47,520	0	0	0
西諸 県郡		3.9%	13,980	843	8,016	1,014	828	209	149	325	648	559	276	489	624
		2.3%	4,388,494	274,631	2,878,202	293,447	202,608	53,741	38,286	74,358	163,631	121,759	31,104	78,851	177,876
県内		11.3%	40,617	4,629	11,137	2,371	1,849	1,307	1,695	2,295	4,253	2,933	2,132	2,567	3,449
		20.7%	40,172,312	3,488,803	6,115,171	2,299,467	2,673,181	2,892,672	2,089,654	3,125,417	4,015,634	3,707,024	2,426,742	2,957,040	4,381,506
曾於市		0.3%	987	0	0	4	8	144	45	400	29	331	0	20	6
		0.2%	426,438	0	0	1,728	2,160	3,467	2,462	17,280	32,400	360,374	0	3,326	3,240
霧島市		0.4%	1,327	124	265	243	194	0	183	181	97	0	0	0	40
		0.2%	313,915	24,378	78,505	55,793	42,660	0	44,161	40,381	14,040	0	0	0	13,997
鹿児島 県内		11.4%	40,990	5,122	5,575	2,517	3,739	1,864	2,159	2,267	2,813	3,683	2,869	3,305	5,077
		11.8%	22,835,715	2,739,621	3,217,266	1,903,352	2,039,557	1,166,496	1,324,426	1,226,443	1,839,478	2,703,348	767,156	1,137,610	2,770,962
熊本		8.4%	30,166	2,735	5,474	1,099	1,407	1,411	1,955	3,950	3,577	2,674	1,427	1,793	2,664
		14.6%	28,341,004	2,295,027	5,056,150	1,129,086	1,903,198	1,849,327	1,906,006	2,279,534	2,673,038	2,918,516	1,608,066	1,970,892	2,752,164
大分		2.1%	7,555	373	1,636	234	470	0	372	739	1,002	379	300	801	1,249
		1.4%	2,804,225	147,809	735,388	58,320	134,244	0	147,798	330,437	435,575	153,792	72,749	228,312	359,802
福岡		24.4%	87,582	8,300	12,870	5,435	7,748	3,046	6,517	8,071	7,699	10,630	3,820	5,913	7,533
		21.2%	41,142,851	3,671,609	5,478,516	1,926,604	2,803,166	1,084,497	2,510,741	2,773,816	4,232,137	9,355,543	1,699,880	2,327,497	3,278,844
佐賀		14.5%	52,009	5,235	9,459	3,618	1,924	2,538	2,700	4,299	6,513	6,771	1,880	2,883	4,189
		10.4%	20,243,115	1,426,863	3,883,035	887,422	1,112,017	763,068	1,217,418	1,498,836	2,456,509	3,666,076	542,212	823,692	1,965,968
長崎		0.0%	0	0	0	0	0	0	0	0	0	0	0	0	0
		0.0%	0	0	0	0	0	0	0	0	0	0	0	0	0
沖縄		0.0%	0	0	0	0	0	0	0	0	0	0	0	0	0
		0.0%	0	0	0	0	0	0	0	0	0	0	0	0	0
その他 県外		22.1%	79,316	7,509	11,444	5,219	3,874	1,543	4,297	9,942	8,156	7,119	5,710	6,307	8,196
		16.7%	32,347,207	2,838,646	4,733,163	2,115,380	1,679,220	800,056	2,195,450	3,946,396	2,955,779	2,806,272	2,151,011	2,542,290	3,583,546

鉢物合計

上段:数量:本
下段:金額:円

鉢物															
品目名	産地名	産地別割合	合計	4月	5月	6月	7月	8月	9月	10月	11月	12月	1月	2月	3月
合計		100.0%	3,865	374	0	0	0	99	258	662	583	674	187	354	674
		100.0%	823,653	96,803	0	0	0	20,574	53,698	167,918	117,234	114,188	37,152	62,672	153,414
単価			213	259	0	0	0	208	208	254	201	169	199	177	228
前年対比			149.3%	164.0%	0.0%	0.0%	0.0%	0.0%	91.5%	165.5%	176.7%	3063.6%	118.4%	97.3%	83.7%
			156.9%	167.6%	0.0%	0.0%	0.0%	0.0%	90.8%	195.6%	200.1%	1394.2%	154.1%	103.7%	89.8%
市内		0.0%	0	0	0	0	0	0	0	0	0	0	0	0	0
		0.0%	0	0	0	0	0	0	0	0	0	0	0	0	0
三股町		0.0%	0	0	0	0	0	0	0	0	0	0	0	0	0
		0.0%	0	0	0	0	0	0	0	0	0	0	0	0	0
西諸 県郡		0.0%	0	0	0	0	0	0	0	0	0	0	0	0	0
		0.0%	0	0	0	0	0	0	0	0	0	0	0	0	0
県内		0.0%	0	0	0	0	0	0	0	0	0	0	0	0	0
		0.0%	0	0	0	0	0	0	0	0	0	0	0	0	0
曾於市		0.0%	0	0	0	0	0	0	0	0	0	0	0	0	0
		0.0%	0	0	0	0	0	0	0	0	0	0	0	0	0
霧島市		0.0%	0	0	0	0	0	0	0	0	0	0	0	0	0
		0.0%	0	0	0	0	0	0	0	0	0	0	0	0	0
鹿児島 県内		0.0%	0	0	0	0	0	0	0	0	0	0	0	0	0
		0.0%	0	0	0	0	0	0	0	0	0	0	0	0	0
熊本		0.0%	0	0	0	0	0	0	0	0	0	0	0	0	0
		0.0%	0	0	0	0	0	0	0	0	0	0	0	0	0
大分		0.0%	0	0	0	0	0	0	0	0	0	0	0	0	0
		0.0%	0	0	0	0	0	0	0	0	0	0	0	0	0
福岡		73.0%	2,823	241	0	0	0	99	258	367	326	502	187	354	489
		64.9%	534,851	53,225	0	0	0	20,574	53,698	83,074	55,674	74,174	37,152	62,672	94,608
佐賀		0.0%	0	0	0	0	0	0	0	0	0	0	0	0	0
		0.0%	0	0	0	0	0	0	0	0	0	0	0	0	0
長崎		0.0%	0	0	0	0	0	0	0	0	0	0	0	0	0
		0.0%	0	0	0	0	0	0	0	0	0	0	0	0	0
沖縄		0.0%	0	0	0	0	0	0	0	0	0	0	0	0	0
		0.0%	0	0	0	0	0	0	0	0	0	0	0	0	0
その他 県外		27.0%	1,042	133	0	0	0	0	0	295	257	172	0	0	185
		35.1%	288,803	43,578	0	0	0	0	0	84,845	61,560	40,014	0	0	58,806

アザレア

上段:数量:本
下段:金額:円

鉢物															
品目名	産地名	産地別割合	合計	4月	5月	6月	7月	8月	9月	10月	11月	12月	1月	2月	3月
合計		100.0%	6,577	12	20	0	0	0	0	0	28	578	1,454	1,370	3,115
		100.0%	1,644,167	2,592	648	0	0	0	0	0	8,759	153,727	342,702	311,602	824,137
単価			250	216	32	0	0	0	0	0	313	266	236	227	265
前年 対比		111.0%	13.6%	0.0%	0.0%	0.0%	0.0%	0.0%	0.0%	0.0%	0.0%	555.8%	0.0%	41.9%	126.4%
		114.5%	22.4%	0.0%	0.0%	0.0%	0.0%	0.0%	0.0%	0.0%	0.0%	291.3%	0.0%	42.5%	129.2%
市内		3.7%	246	0	0	0	0	0	0	0	0	0	0	246	0
		2.3%	37,519	0	0	0	0	0	0	0	0	0	0	37,519	0
三股町		0.0%	0	0	0	0	0	0	0	0	0	0	0	0	0
		0.0%	0	0	0	0	0	0	0	0	0	0	0	0	0
西諸 県郡		2.0%	130	0	0	0	0	0	0	0	0	0	0	64	66
		2.8%	45,900	0	0	0	0	0	0	0	0	0	0	25,164	20,736
県内		26.5%	1,743	0	0	0	0	0	0	0	0	152	619	396	576
		21.8%	358,449	0	0	0	0	0	0	0	0	27,648	125,558	76,680	128,563
曾於市		0.0%	0	0	0	0	0	0	0	0	0	0	0	0	0
		0.0%	0	0	0	0	0	0	0	0	0	0	0	0	0
霧島市		0.0%	0	0	0	0	0	0	0	0	0	0	0	0	0
		0.0%	0	0	0	0	0	0	0	0	0	0	0	0	0
鹿児島 県内		4.7%	312	12	20	0	0	0	0	0	0	0	0	0	280
		5.2%	85,126	2,592	648	0	0	0	0	0	0	0	0	0	81,886
熊本		34.3%	2,258	0	0	0	0	0	0	0	0	0	580	656	1,022
		35.8%	588,924	0	0	0	0	0	0	0	0	0	124,502	167,054	297,367
大分		12.6%	826	0	0	0	0	0	0	0	0	0	0	0	826
		13.2%	216,670	0	0	0	0	0	0	0	0	0	0	0	216,670
福岡		2.9%	193	0	0	0	0	0	0	0	28	55	70	0	40
		3.5%	56,797	0	0	0	0	0	0	0	8,759	22,032	15,638	0	10,368
佐賀		3.5%	233	0	0	0	0	0	0	0	0	75	25	0	133
		5.6%	91,271	0	0	0	0	0	0	0	0	40,500	16,524	0	34,247
長崎		0.0%	0	0	0	0	0	0	0	0	0	0	0	0	0
		0.0%	0	0	0	0	0	0	0	0	0	0	0	0	0
沖縄		0.0%	0	0	0	0	0	0	0	0	0	0	0	0	0
		0.0%	0	0	0	0	0	0	0	0	0	0	0	0	0
その他 県外		9.7%	636	0	0	0	0	0	0	0	0	296	160	8	172
		9.9%	163,512	0	0	0	0	0	0	0	0	63,547	60,480	5,184	34,301

サイネリア

上段:数量:本
下段:金額:円

鉢物															
品目名	産地名	産地別割合	合計	4月	5月	6月	7月	8月	9月	10月	11月	12月	1月	2月	3月
合計		100.0%	20,661	0	0	0	0	0	300	2,544	6,244	11,419	154	0	0
		100.0%	13,284,103	0	0	0	0	0	64,184	1,092,571	3,431,651	8,649,396	46,300	0	0
単価			643	0	0	0	0	0	214	429	550	757	301	0	0
前年対比		92.0%		0.0%	0.0%	0.0%	0.0%	0.0%	220.6%	72.4%	72.1%	118.1%	36.8%	0.0%	0.0%
		96.8%		0.0%	0.0%	0.0%	0.0%	0.0%	239.5%	108.2%	80.6%	105.9%	17.8%	0.0%	0.0%
市内		0.0%	0	0	0	0	0	0	0	0	0	0	0	0	0
		0.0%	0	0	0	0	0	0	0	0	0	0	0	0	0
三股町		0.0%	0	0	0	0	0	0	0	0	0	0	0	0	0
		0.0%	0	0	0	0	0	0	0	0	0	0	0	0	0
西諸 県郡		0.0%	6	0	0	0	0	0	0	0	0	6	0	0	0
		0.0%	3,240	0	0	0	0	0	0	0	0	3,240	0	0	0
県内		0.5%	98	0	0	0	0	0	0	0	30	0	68	0	0
		0.2%	24,138	0	0	0	0	0	0	0	16,200	0	7,938	0	0
曾於市		0.0%	0	0	0	0	0	0	0	0	0	0	0	0	0
		0.0%	0	0	0	0	0	0	0	0	0	0	0	0	0
霧島市		0.0%	0	0	0	0	0	0	0	0	0	0	0	0	0
		0.0%	0	0	0	0	0	0	0	0	0	0	0	0	0
鹿児島 県内		16.4%	3,383	0	0	0	0	0	0	0	994	2,389	0	0	0
		20.8%	2,764,811	0	0	0	0	0	0	0	883,786	1,881,025	0	0	0
熊本		16.1%	3,329	0	0	0	0	0	0	1,068	1,315	946	0	0	0
		13.5%	1,795,462	0	0	0	0	0	0	588,816	606,620	600,026	0	0	0
大分		5.5%	1,128	0	0	0	0	0	0	225	608	295	0	0	0
		3.9%	524,232	0	0	0	0	0	0	132,192	254,448	137,592	0	0	0
福岡		29.2%	6,034	0	0	0	0	0	180	240	1,297	4,317	0	0	0
		36.2%	4,812,707	0	0	0	0	0	32,724	159,732	790,679	3,829,572	0	0	0
佐賀		27.1%	5,595	0	0	0	0	0	0	935	1,665	2,933	62	0	0
		21.2%	2,822,126	0	0	0	0	0	0	181,591	722,293	1,893,488	24,754	0	0
長崎		0.0%	0	0	0	0	0	0	0	0	0	0	0	0	0
		0.0%	0	0	0	0	0	0	0	0	0	0	0	0	0
沖縄		0.0%	0	0	0	0	0	0	0	0	0	0	0	0	0
		0.0%	0	0	0	0	0	0	0	0	0	0	0	0	0
その他 県外		5.3%	1,088	0	0	0	0	0	120	76	335	533	24	0	0
		4.0%	537,386	0	0	0	0	0	31,460	30,240	157,626	304,452	13,608	0	0

シクラメン

上段:数量:本
下段:金額:円

鉢物															
品目名	産地名	産地別割合	合計	4月	5月	6月	7月	8月	9月	10月	11月	12月	1月	2月	3月
合計		100.0%	7,536	253	165	0	0	0	1,079	2,511	2,292	1,236	0	0	0
		100.0%	3,557,371	96,325	57,856	0	0	0	742,090	1,205,318	832,847	622,935	0	0	0
単価			472	381	351	0	0	0	688	480	363	504	0	0	0
前年対比			119.8%	328.6%	0.0%	0.0%	0.0%	0.0%	89.3%	144.2%	116.5%	95.7%	0.0%	0.0%	0.0%
			109.0%	518.0%	0.0%	0.0%	0.0%	0.0%	92.3%	112.0%	95.7%	128.7%	0.0%	0.0%	0.0%
市内		0.0%	0	0	0	0	0	0	0	0	0	0	0	0	0
		0.0%	0	0	0	0	0	0	0	0	0	0	0	0	0
三股町		0.0%	0	0	0	0	0	0	0	0	0	0	0	0	0
		0.0%	0	0	0	0	0	0	0	0	0	0	0	0	0
西諸 県郡		0.0%	0	0	0	0	0	0	0	0	0	0	0	0	0
		0.0%	0	0	0	0	0	0	0	0	0	0	0	0	0
県内		0.0%	0	0	0	0	0	0	0	0	0	0	0	0	0
		0.0%	0	0	0	0	0	0	0	0	0	0	0	0	0
曾於市		0.0%	0	0	0	0	0	0	0	0	0	0	0	0	0
		0.0%	0	0	0	0	0	0	0	0	0	0	0	0	0
霧島市		0.0%	0	0	0	0	0	0	0	0	0	0	0	0	0
		0.0%	0	0	0	0	0	0	0	0	0	0	0	0	0
鹿児島 県内		0.1%	5	0	0	0	0	0	0	0	5	0	0	0	0
		0.0%	540	0	0	0	0	0	0	0	540	0	0	0	0
熊本		0.0%	0	0	0	0	0	0	0	0	0	0	0	0	0
		0.0%	0	0	0	0	0	0	0	0	0	0	0	0	0
大分		0.0%	0	0	0	0	0	0	0	0	0	0	0	0	0
		0.0%	0	0	0	0	0	0	0	0	0	0	0	0	0
福岡		4.9%	368	44	22	0	0	0	39	199	50	14	0	0	0
		5.5%	194,897	16,157	6,178	0	0	0	41,494	98,669	24,624	7,776	0	0	0
佐賀		0.2%	18	0	0	0	0	0	0	0	18	0	0	0	0
		0.2%	5,443	0	0	0	0	0	0	0	5,443	0	0	0	0
長崎		0.0%	0	0	0	0	0	0	0	0	0	0	0	0	0
		0.0%	0	0	0	0	0	0	0	0	0	0	0	0	0
沖縄		0.0%	0	0	0	0	0	0	0	0	0	0	0	0	0
		0.0%	0	0	0	0	0	0	0	0	0	0	0	0	0
その他 県外		94.8%	7,145	209	143	0	0	0	1,040	2,312	2,219	1,222	0	0	0
		94.4%	3,356,491	80,168	51,678	0	0	0	700,596	1,106,649	802,240	615,159	0	0	0

シヤコバサボテン

上段:数量:本
下段:金額:円

品目名		産地名	産地別割合	合計	4月	5月	6月	7月	8月	9月	10月	11月	12月	1月	2月	3月	
シ ン ジ ュ ー ム	合計		100.7%	4,924	19	0	0	0	0	2	74	1,346	2,247	544	443	249	
			100.0%	9,940,709	23,436	0	0	0	0	0	4,320	232,200	2,675,570	5,094,824	1,140,804	507,924	261,630
	単価			2,019	1,233	0	0	0	0	2,160	3,138	1,988	2,267	2,097	1,147	1,051	
	前年 対比			108.1%	111.8%	0.0%	0.0%	0.0%	0.0%	0.0%	0.0%	217.6%	171.7%	88.6%	81.3%	125.1%	154.7%
				106.0%	206.7%	0.0%	0.0%	0.0%	0.0%	0.0%	0.0%	351.4%	149.7%	89.6%	98.7%	97.2%	177.7%
	市内		0.0%	0	0	0	0	0	0	0	0	0	0	0	0	0	0
			0.0%	0	0	0	0	0	0	0	0	0	0	0	0	0	0
	三股町		0.0%	0	0	0	0	0	0	0	0	0	0	0	0	0	0
			0.0%	0	0	0	0	0	0	0	0	0	0	0	0	0	0
	西諸 県郡		0.0%	0	0	0	0	0	0	0	0	0	0	0	0	0	0
			0.0%	0	0	0	0	0	0	0	0	0	0	0	0	0	0
	県内		12.4%	612	0	0	0	0	0	0	2	46	299	221	44	0	0
			18.7%	1,861,164	0	0	0	0	0	0	4,320	149,148	896,616	685,152	125,928	0	0
	曾於市		0.0%	0	0	0	0	0	0	0	0	0	0	0	0	0	0
			0.0%	0	0	0	0	0	0	0	0	0	0	0	0	0	0
	霧島市		0.0%	0	0	0	0	0	0	0	0	0	0	0	0	0	0
			0.0%	0	0	0	0	0	0	0	0	0	0	0	0	0	0
	鹿児島 県内		0.6%	30	0	0	0	0	0	0	0	0	30	0	0	0	0
			0.2%	23,760	0	0	0	0	0	0	0	0	23,760	0	0	0	0
	熊本		7.3%	361	11	0	0	0	0	0	0	14	103	100	106	15	12
		10.0%	992,736	18,684	0	0	0	0	0	0	53,460	331,236	260,334	269,298	33,264	26,460	
大分		0.0%	0	0	0	0	0	0	0	0	0	0	0	0	0	0	
		0.0%	0	0	0	0	0	0	0	0	0	0	0	0	0	0	
福岡		79.6%	3,921	8	0	0	0	0	0	0	14	914	1,926	394	428	237	
		71.1%	7,063,049	4,752	0	0	0	0	0	0	29,592	1,423,958	4,149,338	745,578	474,660	235,170	
佐賀		0.0%	0	0	0	0	0	0	0	0	0	0	0	0	0	0	
		0.0%	0	0	0	0	0	0	0	0	0	0	0	0	0	0	
長崎		0.0%	0	0	0	0	0	0	0	0	0	0	0	0	0	0	
		0.0%	0	0	0	0	0	0	0	0	0	0	0	0	0	0	
沖縄		0.0%	0	0	0	0	0	0	0	0	0	0	0	0	0	0	
		0.0%	0	0	0	0	0	0	0	0	0	0	0	0	0	0	
その他 県外		0.7%	0	0	0	0	0	0	0	0	0	0	0	0	0	0	
		0.0%	0	0	0	0	0	0	0	0	0	0	0	0	0	0	

上段:数量:本
下段:金額:円

鉢物															
品目名	産地名	産地別割合	合計	4月	5月	6月	7月	8月	9月	10月	11月	12月	1月	2月	3月
合計		100.0%	8,710	2,629	993	168	194	0	298	696	675	347	470	451	1,789
		100.0%	1,913,788	445,222	169,322	36,353	24,408	0	62,856	174,369	146,167	78,278	123,606	113,924	539,282
単価			220	169	171	216	126	0	211	251	217	226	263	253	301
前年対比			95.4%	87.4%	0.0%	152.7%	269.4%	0.0%	0.0%	1221.1%	1687.5%	54.0%	84.4%	26.5%	60.9%
			75.0%	59.3%	0.0%	171.5%	112.6%	0.0%	0.0%	1129.7%	928.0%	53.3%	84.8%	23.3%	57.1%
市内		0.4%	32	0	0	0	32	0	0	0	0	0	0	0	0
		0.3%	6,264	0	0	0	6,264	0	0	0	0	0	0	0	0
三股町		0.0%	0	0	0	0	0	0	0	0	0	0	0	0	0
		0.0%	0	0	0	0	0	0	0	0	0	0	0	0	0
西諸 県郡		0.9%	80	22	0	0	0	0	10	0	48	0	0	0	0
		0.7%	13,471	748	0	0	0	0	2,700	0	10,022	0	0	0	0
県内		23.3%	2,032	458	56	128	48	0	234	132	0	0	160	88	728
		31.2%	597,856	71,377	15,811	31,104	7,258	0	38,448	28,685	0	0	71,237	41,040	292,896
曾於市		0.0%	0	0	0	0	0	0	0	0	0	0	0	0	0
		0.0%	0	0	0	0	0	0	0	0	0	0	0	0	0
霧島市		0.0%	0	0	0	0	0	0	0	0	0	0	0	0	0
		0.0%	0	0	0	0	0	0	0	0	0	0	0	0	0
鹿児島 県内		49.8%	4,339	1,104	525	24	18	0	0	330	627	323	165	275	948
		44.2%	846,304	189,497	72,576	2,657	1,814	0	0	82,625	136,145	68,364	18,770	53,876	219,980
熊本		0.9%	80	0	0	0	80	0	0	0	0	0	0	0	0
		0.2%	4,320	0	0	0	4,320	0	0	0	0	0	0	0	0
大分		4.3%	377	111	194	0	0	0	12	60	0	0	0	0	0
		4.5%	86,681	12,269	42,660	0	0	0	5,832	25,920	0	0	0	0	0
福岡		7.3%	637	324	11	16	16	0	42	174	0	24	6	0	24
		7.6%	145,182	56,657	2,376	2,592	4,752	0	15,876	37,139	0	9,914	5,508	0	10,368
佐賀		7.9%	689	610	70	0	0	0	0	0	0	0	0	0	9
		6.7%	127,786	114,674	11,167	0	0	0	0	0	0	0	0	0	1,944
長崎		0.0%	0	0	0	0	0	0	0	0	0	0	0	0	0
		0.0%	0	0	0	0	0	0	0	0	0	0	0	0	0
沖縄		0.0%	0	0	0	0	0	0	0	0	0	0	0	0	0
		0.0%	0	0	0	0	0	0	0	0	0	0	0	0	0
その他 県外		5.1%	444	0	137	0	0	0	0	0	0	0	139	88	80
		4.5%	85,925	0	24,732	0	0	0	0	0	0	0	28,091	19,008	14,094

ゼラニウム

上段:数量:本
下段:金額:円

鉢物															
品目名	産地名	産地別割合	合計	4月	5月	6月	7月	8月	9月	10月	11月	12月	1月	2月	3月
合計		100.0%	3,240	187	338	172	335	398	627	423	337	182	103	12	126
		100.0%	3,124,148	78,030	234,360	195,815	448,902	724,356	698,836	417,798	184,140	77,868	16,416	10,368	37,260
単価			964	417	693	1,138	1,340	1,820	1,115	988	546	428	159	864	296
前年対比			89.5%	135.5%	0.0%	71.7%	142.6%	43.6%	105.7%	52.0%	105.3%	118.2%	87.3%	100.0%	146.5%
			75.0%	63.7%	0.0%	64.5%	124.6%	51.8%	95.4%	56.6%	61.7%	75.8%	27.6%	126.6%	92.2%
市内		0.2%	5	0	0	0	5	0	0	0	0	0	0	0	0
		0.2%	5,940	0	0	0	5,940	0	0	0	0	0	0	0	0
三股町		0.0%	0	0	0	0	0	0	0	0	0	0	0	0	0
		0.0%	0	0	0	0	0	0	0	0	0	0	0	0	0
西諸 県郡		0.0%	0	0	0	0	0	0	0	0	0	0	0	0	0
		0.0%	0	0	0	0	0	0	0	0	0	0	0	0	0
県内		0.0%	0	0	0	0	0	0	0	0	0	0	0	0	0
		0.0%	0	0	0	0	0	0	0	0	0	0	0	0	0
曾於市		0.0%	0	0	0	0	0	0	0	0	0	0	0	0	0
		0.0%	0	0	0	0	0	0	0	0	0	0	0	0	0
霧島市		0.0%	0	0	0	0	0	0	0	0	0	0	0	0	0
		0.0%	0	0	0	0	0	0	0	0	0	0	0	0	0
鹿児島 県内		0.0%	0	0	0	0	0	0	0	0	0	0	0	0	0
		0.0%	0	0	0	0	0	0	0	0	0	0	0	0	0
熊本		45.7%	1,482	67	159	123	251	382	229	208	45	0	0	12	6
		68.3%	2,134,922	62,640	167,940	141,653	404,352	705,780	343,246	232,848	59,616	0	0	10,368	6,480
大分		0.0%	0	0	0	0	0	0	0	0	0	0	0	0	0
		0.0%	0	0	0	0	0	0	0	0	0	0	0	0	0
福岡		50.0%	1,621	120	179	25	79	16	290	215	292	182	103	0	120
		24.6%	769,662	15,390	66,420	8,370	38,610	18,576	187,758	184,950	124,524	77,868	16,416	0	30,780
佐賀		4.1%	132	0	0	24	0	0	108	0	0	0	0	0	0
		6.8%	213,624	0	0	45,792	0	0	167,832	0	0	0	0	0	0
長崎		0.0%	0	0	0	0	0	0	0	0	0	0	0	0	0
		0.0%	0	0	0	0	0	0	0	0	0	0	0	0	0
沖縄		0.0%	0	0	0	0	0	0	0	0	0	0	0	0	0
		0.0%	0	0	0	0	0	0	0	0	0	0	0	0	0
その他 県外		0.0%	0	0	0	0	0	0	0	0	0	0	0	0	0
		0.0%	0	0	0	0	0	0	0	0	0	0	0	0	0

デンファール

上段:数量:本
下段:金額:円

品目名		産地名	産地別割合	合計	4月	5月	6月	7月	8月	9月	10月	11月	12月	1月	2月	3月
	合計		100.0%	4,715	1,083	1,268	243	425	225	249	445	215	40	165	156	201
			100.0%	967,744	164,246	473,785	37,120	57,775	19,289	52,531	51,192	33,372	5,184	22,382	23,760	27,108
	単価			205	152	374	153	136	86	211	115	155	130	136	152	135
	前年対比		163.8%	214.0%	499.2%	90.7%	152.9%	100.9%	85.0%	380.3%	153.6%	26.5%	77.1%	50.2%	162.1%	
			222.9%	217.6%	1415.2%	119.0%	183.0%	65.2%	66.6%	377.9%	205.8%	24.7%	82.2%	45.3%	115.5%	
	市内		24.0%	1,133	605	440	88	0	0	0	0	0	0	0	0	0
			10.6%	102,762	57,024	33,264	12,474	0	0	0	0	0	0	0	0	0
	三股町		0.0%	0	0	0	0	0	0	0	0	0	0	0	0	0
			0.0%	0	0	0	0	0	0	0	0	0	0	0	0	0
	西諸 県郡		0.5%	24	0	0	24	0	0	0	0	0	0	0	0	0
			0.4%	3,888	0	0	3,888	0	0	0	0	0	0	0	0	0
	県内		0.5%	22	0	0	0	0	0	0	22	0	0	0	0	0
			0.1%	1,247	0	0	0	0	0	0	1,247	0	0	0	0	0
	曾於市		0.0%	0	0	0	0	0	0	0	0	0	0	0	0	0
			0.0%	0	0	0	0	0	0	0	0	0	0	0	0	0
	霧島市		0.0%	0	0	0	0	0	0	0	0	0	0	0	0	0
			0.0%	0	0	0	0	0	0	0	0	0	0	0	0	0
	鹿児島 県内		17.3%	817	121	378	8	74	0	129	107	0	0	0	0	0
			39.9%	386,197	43,438	310,921	2,160	10,508	0	8,737	10,433	0	0	0	0	0
	熊本		2.4%	111	0	0	0	1	110	0	0	0	0	0	0	0
			1.2%	11,243	0	0	0	1,620	9,623	0	0	0	0	0	0	0
	大分		3.1%	146	16	50	0	0	0	80	0	0	0	0	0	0
			7.1%	68,850	8,640	21,600	0	0	0	38,610	0	0	0	0	0	0
	福岡		1.0%	48	36	0	6	0	0	0	0	0	0	0	0	6
			1.4%	13,867	8,100	0	3,434	0	0	0	0	0	0	0	0	2,333
	佐賀		0.0%	0	0	0	0	0	0	0	0	0	0	0	0	0
			0.0%	0	0	0	0	0	0	0	0	0	0	0	0	0
	長崎		0.0%	0	0	0	0	0	0	0	0	0	0	0	0	0
			0.0%	0	0	0	0	0	0	0	0	0	0	0	0	0
	沖縄		0.0%	0	0	0	0	0	0	0	0	0	0	0	0	0
			0.0%	0	0	0	0	0	0	0	0	0	0	0	0	0
	その他 県外		51.2%	2,414	305	400	117	350	115	40	316	215	40	165	156	195
			39.2%	379,689	47,045	108,000	15,163	45,646	9,666	5,184	39,512	33,372	5,184	22,382	23,760	24,775

亜鉛

上段:数量:本
下段:金額:円

鉢物															
品目名	産地名	産地別割合	合計	4月	5月	6月	7月	8月	9月	10月	11月	12月	1月	2月	3月
合計		100.0%	14,685	1,770	2,997	867	1,123	909	926	1,267	1,028	1,180	544	906	1,168
		100.0%	47,292,336	3,977,856	5,881,637	2,849,429	4,541,454	4,030,938	3,184,812	3,853,548	3,508,650	4,414,586	2,743,081	3,370,950	4,935,395
単価			3,220	2,247	1,963	3,287	4,044	4,434	3,439	3,041	3,413	3,741	5,042	3,721	4,226
前年対比			91.6%	106.8%	77.8%	68.4%	109.2%	91.4%	99.7%	116.5%	112.8%	105.0%	83.3%	102.0%	71.4%
			103.3%	95.6%	79.6%	97.4%	142.7%	91.0%	95.4%	120.5%	107.8%	117.0%	120.7%	106.2%	105.2%
市内		0.0%	1	0	0	0	0	0	0	0	0	1	0	0	0
		0.0%	2,700	0	0	0	0	0	0	0	0	2,700	0	0	0
三股町		0.0%	0	0	0	0	0	0	0	0	0	0	0	0	0
		0.0%	0	0	0	0	0	0	0	0	0	0	0	0	0
西諸 県郡		0.0%	0	0	0	0	0	0	0	0	0	0	0	0	0
		0.0%	0	0	0	0	0	0	0	0	0	0	0	0	0
県内		49.3%	7,237	979	1,157	417	429	548	496	864	590	491	262	421	583
		56.9%	26,924,530	2,346,570	2,686,154	1,667,898	2,153,790	2,664,792	1,732,752	2,442,528	2,177,550	2,428,920	1,726,747	2,033,532	2,863,296
曾於市		0.0%	0	0	0	0	0	0	0	0	0	0	0	0	0
		0.0%	0	0	0	0	0	0	0	0	0	0	0	0	0
霧島市		0.0%	0	0	0	0	0	0	0	0	0	0	0	0	0
		0.0%	0	0	0	0	0	0	0	0	0	0	0	0	0
鹿児島 県内		12.3%	1,805	366	533	107	211	130	66	108	74	67	23	31	89
		8.4%	3,972,002	612,360	705,780	239,177	676,814	465,912	193,320	314,820	150,228	120,679	67,932	65,988	358,992
熊本		31.1%	4,564	303	1,122	229	339	173	276	224	299	529	224	426	420
		22.3%	10,547,496	517,752	1,966,442	559,818	867,694	486,972	787,752	577,152	691,632	1,073,239	707,454	1,107,270	1,204,319
大分		0.0%	0	0	0	0	0	0	0	0	0	0	0	0	0
		0.0%	0	0	0	0	0	0	0	0	0	0	0	0	0
福岡		1.8%	267	33	36	26	42	17	22	23	12	14	16	14	12
		2.5%	1,178,064	123,768	114,156	96,984	213,732	84,780	95,688	104,328	54,000	78,408	83,160	62,640	66,420
佐賀		4.4%	651	55	95	70	84	41	48	48	53	78	19	13	47
		9.4%	4,439,448	330,102	337,824	276,480	621,000	328,482	349,380	414,720	435,240	710,640	157,788	96,660	381,132
長崎		0.0%	0	0	0	0	0	0	0	0	0	0	0	0	0
		0.0%	0	0	0	0	0	0	0	0	0	0	0	0	0
沖縄		0.0%	0	0	0	0	0	0	0	0	0	0	0	0	0
		0.0%	0	0	0	0	0	0	0	0	0	0	0	0	0
その他 県外		1.1%	160	34	54	18	18	0	18	0	0	0	0	1	17
		0.5%	228,096	47,304	71,280	9,072	8,424	0	25,920	0	0	0	0	4,860	61,236

ファレノプシス

上段:数量:本
下段:金額:円

鉢物															
品目名	産地名	産地別割合	合計	4月	5月	6月	7月	8月	9月	10月	11月	12月	1月	2月	3月
合計		100.0%	15,212	0	10	0	0	0	0	1,748	7,856	5,598	0	0	0
		100.0%	5,180,695	0	4,493	0	0	0	0	820,876	2,659,921	1,695,406	0	0	0
単価			341	0	449	0	0	0	0	470	339	303	0	0	0
前年対比			103.4%	0.0%	0.0%	0.0%	0.0%	0.0%	0.0%	102.7%	115.7%	91.1%	0.0%	0.0%	0.0%
			105.7%	0.0%	0.0%	0.0%	0.0%	0.0%	0.0%	111.5%	114.6%	93.8%	0.0%	0.0%	0.0%
市内		0.0%	0	0	0	0	0	0	0	0	0	0	0	0	0
		0.0%	0	0	0	0	0	0	0	0	0	0	0	0	0
三股町		0.0%	0	0	0	0	0	0	0	0	0	0	0	0	0
		0.0%	0	0	0	0	0	0	0	0	0	0	0	0	0
西諸 県郡		7.0%	1,060	0	0	0	0	0	0	240	485	335	0	0	0
		5.1%	263,898	0	0	0	0	0	0	56,894	124,988	82,015	0	0	0
県内		33.7%	5,133	0	0	0	0	0	0	435	2,943	1,755	0	0	0
		25.5%	1,318,550	0	0	0	0	0	0	231,552	748,624	338,375	0	0	0
曾於市		0.0%	0	0	0	0	0	0	0	0	0	0	0	0	0
		0.0%	0	0	0	0	0	0	0	0	0	0	0	0	0
霧島市		0.0%	0	0	0	0	0	0	0	0	0	0	0	0	0
		0.0%	0	0	0	0	0	0	0	0	0	0	0	0	0
鹿児島 県内		2.1%	322	0	0	0	0	0	0	0	206	116	0	0	0
		0.7%	36,720	0	0	0	0	0	0	0	27,259	9,461	0	0	0
熊本		3.3%	499	0	0	0	0	0	0	83	210	206	0	0	0
		6.2%	320,544	0	0	0	0	0	0	50,760	160,272	109,512	0	0	0
大分		1.0%	156	0	0	0	0	0	0	0	90	66	0	0	0
		1.4%	71,021	0	0	0	0	0	0	0	61,949	9,072	0	0	0
福岡		2.9%	443	0	10	0	0	0	0	171	226	36	0	0	0
		3.2%	167,740	0	4,493	0	0	0	0	72,306	82,085	8,856	0	0	0
佐賀		34.6%	5,262	0	0	0	0	0	0	678	2,468	2,116	0	0	0
		38.4%	1,988,258	0	0	0	0	0	0	324,259	917,843	746,156	0	0	0
長崎		0.0%	0	0	0	0	0	0	0	0	0	0	0	0	0
		0.0%	0	0	0	0	0	0	0	0	0	0	0	0	0
沖縄		0.0%	0	0	0	0	0	0	0	0	0	0	0	0	0
		0.0%	0	0	0	0	0	0	0	0	0	0	0	0	0
その他 県外		15.4%	2,337	0	0	0	0	0	0	141	1,228	968	0	0	0
		19.6%	1,013,963	0	0	0	0	0	0	85,104	536,900	391,959	0	0	0

ポインセチア

上段:数量:本
下段:金額:円

鉢物															
品目名	産地名	産地別割合	合計	4月	5月	6月	7月	8月	9月	10月	11月	12月	1月	2月	3月
合計		100.0%	4,176	620	506	612	385	161	506	259	144	72	110	265	536
		100.0%	1,449,345	240,592	174,917	229,271	174,187	60,960	158,090	49,831	26,914	11,664	26,914	75,967	220,039
単価			347	388	346	375	452	379	312	192	187	162	245	287	411
前年対比			96.8%	380.4%	81.5%	72.9%	61.3%	40.6%	96.4%	76.6%	92.3%	180.0%	131.0%	267.7%	127.0%
			92.4%	215.5%	62.8%	71.6%	90.6%	54.6%	97.7%	43.4%	57.6%	213.6%	127.0%	326.6%	121.5%
市内		0.0%	0	0	0	0	0	0	0	0	0	0	0	0	0
		0.0%	0	0	0	0	0	0	0	0	0	0	0	0	0
三股町		0.0%	0	0	0	0	0	0	0	0	0	0	0	0	0
		0.0%	0	0	0	0	0	0	0	0	0	0	0	0	0
西諸 県郡		0.0%	0	0	0	0	0	0	0	0	0	0	0	0	0
		0.0%	0	0	0	0	0	0	0	0	0	0	0	0	0
県内		4.8%	200	0	0	80	40	0	0	80	0	0	0	0	0
		2.5%	36,288	0	0	16,243	8,640	0	0	11,405	0	0	0	0	0
曾於市		0.0%	0	0	0	0	0	0	0	0	0	0	0	0	0
		0.0%	0	0	0	0	0	0	0	0	0	0	0	0	0
霧島市		0.0%	0	0	0	0	0	0	0	0	0	0	0	0	0
		0.0%	0	0	0	0	0	0	0	0	0	0	0	0	0
鹿児島 県内		0.0%	0	0	0	0	0	0	0	0	0	0	0	0	0
		0.0%	0	0	0	0	0	0	0	0	0	0	0	0	0
熊本		2.3%	96	0	0	0	0	0	96	0	0	0	0	0	0
		1.3%	19,138	0	0	0	0	0	19,138	0	0	0	0	0	0
大分		0.0%	0	0	0	0	0	0	0	0	0	0	0	0	0
		0.0%	0	0	0	0	0	0	0	0	0	0	0	0	0
福岡		65.4%	2,733	414	325	264	180	125	298	124	144	72	110	245	432
		51.3%	743,997	133,175	94,349	63,253	51,909	32,664	71,885	18,446	26,914	11,664	26,914	66,031	146,794
佐賀		19.7%	823	90	69	196	165	36	112	55	0	0	0	12	88
		38.3%	554,839	68,494	51,106	130,421	113,638	28,296	67,068	19,980	0	0	0	7,776	68,062
長崎		0.0%	0	0	0	0	0	0	0	0	0	0	0	0	0
		0.0%	0	0	0	0	0	0	0	0	0	0	0	0	0
沖縄		0.0%	0	0	0	0	0	0	0	0	0	0	0	0	0
		0.0%	0	0	0	0	0	0	0	0	0	0	0	0	0
その他 県外		7.8%	324	116	112	72	0	0	0	0	0	0	0	8	16
		6.6%	95,083	38,923	29,462	19,354	0	0	0	0	0	0	0	2,160	5,184

ポ
ト
ス

上段:数量:本
下段:金額:円

鉢物															
品目名	産地名	産地別割合	合計	4月	5月	6月	7月	8月	9月	10月	11月	12月	1月	2月	3月
合計		100.0%	264,202	28,636	60,114	19,965	19,774	10,351	15,891	22,148	14,167	11,557	15,027	20,906	25,666
		100.0%	104,546,499	11,856,069	25,230,175	7,378,664	7,392,838	3,784,532	6,464,921	7,321,850	5,234,465	4,932,527	4,837,320	7,712,797	12,400,341
単価			396	414	420	370	374	366	407	331	369	427	322	369	483
前年対比			95.9%	88.7%	98.0%	99.3%	97.0%	86.8%	89.2%	104.4%	108.3%	88.4%	115.5%	104.8%	82.0%
			100.4%	98.4%	96.5%	102.1%	105.6%	96.4%	90.8%	113.5%	109.4%	98.4%	122.8%	109.5%	92.3%
市内		1.0%	2,552	108	95	185	158	81	64	308	128	45	344	539	497
		0.5%	506,577	16,762	18,533	43,578	35,348	27,324	9,936	74,574	41,472	7,659	37,757	82,934	110,700
三股町		0.0%	5	0	0	0	0	0	0	0	0	5	0	0	0
		0.0%	47,520	0	0	0	0	0	0	0	0	47,520	0	0	0
西諸 県郡		4.8%	12,680	821	8,016	990	828	209	139	85	115	218	276	425	558
		3.9%	4,058,097	273,883	2,878,202	289,559	202,608	53,741	35,586	17,464	28,620	36,504	31,104	53,687	157,140
県内		8.9%	23,540	3,192	9,924	1,746	1,332	759	963	716	391	314	979	1,662	1,562
		8.7%	9,050,090	1,070,856	3,413,205	584,222	503,494	227,880	314,134	260,852	176,645	226,930	369,334	805,788	1,096,751
曾於市		0.4%	987	0	0	4	8	144	45	400	29	331	0	20	6
		0.4%	426,438	0	0	1,728	2,160	3,467	2,462	17,280	32,400	360,374	0	3,326	3,240
霧島市		0.5%	1,327	124	265	243	194	0	183	181	97	0	0	0	40
		0.3%	313,915	24,378	78,505	55,793	42,660	0	44,161	40,381	14,040	0	0	0	13,997
鹿児島 県内		11.3%	29,977	3,519	4,119	2,378	3,436	1,734	1,964	1,722	877	788	2,681	2,999	3,760
		14.1%	14,720,255	1,891,734	2,127,341	1,659,358	1,350,420	700,584	1,122,368	818,564	617,760	623,819	680,454	1,017,747	2,110,105
熊本		6.6%	17,386	2,354	4,193	747	736	746	1,354	2,353	1,605	893	517	684	1,204
		11.4%	11,926,219	1,695,951	2,921,767	427,615	625,212	646,952	755,870	776,498	823,662	875,405	506,812	652,936	1,217,538
大分		1.9%	4,922	246	1,392	234	470	0	280	454	304	18	300	801	423
		1.8%	1,836,772	126,900	671,128	58,320	134,244	0	103,356	172,325	119,178	7,128	72,749	228,312	143,132
福岡		25.9%	68,494	7,080	12,287	5,098	7,431	2,789	5,388	6,544	4,410	3,488	2,934	4,872	6,173
		24.4%	25,462,038	3,260,386	5,190,545	1,751,971	2,494,163	927,904	2,011,619	1,985,580	1,640,920	1,085,940	769,514	1,661,494	2,682,004
佐賀		14.6%	38,606	4,480	9,225	3,328	1,675	2,461	2,432	2,583	2,309	1,569	1,774	2,858	3,912
		9.6%	10,000,319	913,593	3,482,938	434,729	377,379	406,290	633,138	558,285	375,689	275,292	343,146	719,256	1,480,584
長崎		0.0%	0	0	0	0	0	0	0	0	0	0	0	0	0
		0.0%	0	0	0	0	0	0	0	0	0	0	0	0	0
沖縄		0.0%	0	0	0	0	0	0	0	0	0	0	0	0	0
		0.0%	0	0	0	0	0	0	0	0	0	0	0	0	0
その他 県外		24.1%	63,726	6,712	10,598	5,012	3,506	1,428	3,079	6,802	3,902	3,888	5,222	6,046	7,531
		25.1%	26,198,258	2,581,627	4,448,010	2,071,791	1,625,149	790,390	1,432,290	2,600,046	1,364,080	1,385,956	2,026,450	2,487,318	3,385,150

その他鉢物

上段:数量:本
下段:金額:円

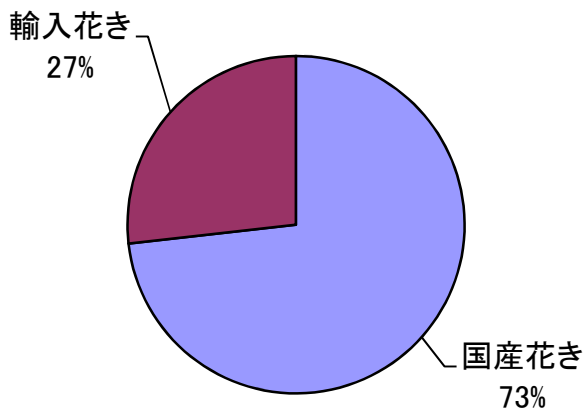
その他

品目名	産地名	産地別割合	合計	4月	5月	6月	7月	8月	9月	10月	11月	12月	1月	2月	3月
合計		100.0%	3,778,271	624,895	534,436	240,546	132,210	50,172	193,672	509,308	516,246	406,825	169,453	143,593	256,915
		100.0%	181,446,749	30,338,298	28,619,274	10,208,142	5,636,040	2,005,370	8,884,746	24,062,467	24,191,861	18,170,057	6,173,195	7,774,239	15,383,060
単価			49	49	54	42	43	40	46	47	47	45	36	54	60
前年対比			92.6%	87.7%	90.3%	100.3%	96.3%	72.5%	97.9%	102.6%	104.5%	102.1%	106.4%	86.0%	61.8%
			93.5%	87.5%	98.3%	109.2%	93.6%	90.3%	96.7%	115.0%	95.4%	85.2%	93.3%	86.6%	75.6%
市内		18.2%	686,121	100,001	122,471	63,372	29,050	7,104	41,956	81,273	80,813	60,086	38,080	27,077	34,838
		10.0%	18,167,760	2,823,909	3,184,028	1,489,002	556,692	174,846	1,231,954	2,233,559	2,688,742	1,534,292	550,880	687,601	1,012,254
三股町		0.4%	13,801	271	1,361	0	44	645	0	1,960	4,060	588	3,360	1,512	0
		0.2%	356,456	27,810	43,157	0	21,438	12,485	0	43,848	109,469	12,701	63,171	22,378	0
西諸 県郡		14.0%	528,808	19,549	40,947	19,658	22,179	6,890	25,815	123,468	148,442	66,565	26,720	12,870	15,705
		11.4%	20,739,899	669,155	2,021,064	844,584	913,706	182,050	1,369,371	4,831,253	5,472,674	2,361,519	705,882	589,280	779,360
県内		39.2%	1,480,978	306,435	223,294	97,018	41,564	9,267	73,284	197,664	163,278	122,274	68,193	55,990	122,717
		32.5%	58,915,981	11,833,118	9,289,371	3,664,878	1,627,361	272,360	2,728,320	8,534,733	6,444,640	3,996,565	2,159,970	2,518,404	5,846,260
曾於市		5.0%	190,593	33,645	20,548	12,710	5,986	3,377	11,162	14,889	28,096	30,959	10,590	7,662	10,969
		4.4%	7,916,470	1,763,951	956,097	360,342	357,975	128,380	445,355	450,513	908,290	1,614,336	141,078	164,942	625,211
霧島市		1.0%	39,445	18,301	5,427	68	216	190	1,284	6,079	6,306	524	0	0	1,050
		1.2%	2,132,215	690,461	167,376	6,394	17,107	28,242	127,418	439,482	583,007	30,348	0	0	42,379
鹿児島 県内		6.4%	243,115	55,877	39,725	14,210	14,515	12,375	15,359	25,035	15,666	18,351	6,199	6,219	19,584
		7.5%	13,698,643	3,328,028	2,563,622	594,968	663,706	384,058	739,567	1,234,678	1,079,976	1,393,425	323,071	289,431	1,104,114
熊本		6.9%	261,010	45,662	37,971	11,473	1,586	1,692	9,626	23,680	32,209	71,220	1,000	8,152	16,739
		7.6%	13,772,594	2,629,053	2,884,981	518,659	167,937	137,462	514,205	981,420	1,419,941	3,087,418	25,255	265,594	1,140,670
大分		0.4%	15,040	982	1,795	665	0	0	598	2,789	3,737	1,896	330	1,205	1,043
		1.4%	2,456,917	82,620	216,713	69,379	0	0	63,936	419,202	898,911	403,903	41,764	162,782	97,708
福岡		3.8%	142,865	10,677	17,137	10,922	11,032	4,638	10,142	19,023	18,584	16,211	3,336	8,999	12,164
		11.8%	21,400,822	1,980,543	3,392,305	1,406,473	764,603	376,682	1,169,379	3,282,087	2,889,337	1,950,918	776,958	1,638,844	1,772,693
佐賀		2.3%	85,286	22,485	16,837	6,700	3,716	1,868	2,616	4,049	4,349	1,819	5,254	4,686	10,907
		5.7%	10,319,124	2,957,010	2,735,541	704,035	422,574	201,718	253,264	366,509	351,544	130,121	566,296	369,213	1,261,300
長崎		0.0%	0	0	0	0	0	0	0	0	0	0	0	0	0
		0.0%	0	0	0	0	0	0	0	0	0	0	0	0	0
沖縄		0.0%	0	0	0	0	0	0	0	0	0	0	0	0	0
		0.0%	0	0	0	0	0	0	0	0	0	0	0	0	0
その他 県外		2.4%	91,209	11,010	6,923	3,750	2,322	2,126	1,830	9,399	10,706	16,332	6,391	9,221	11,199
		6.4%	11,569,868	1,552,640	1,165,020	549,427	122,941	107,087	241,977	1,245,184	1,345,330	1,654,511	818,870	1,065,769	1,701,111

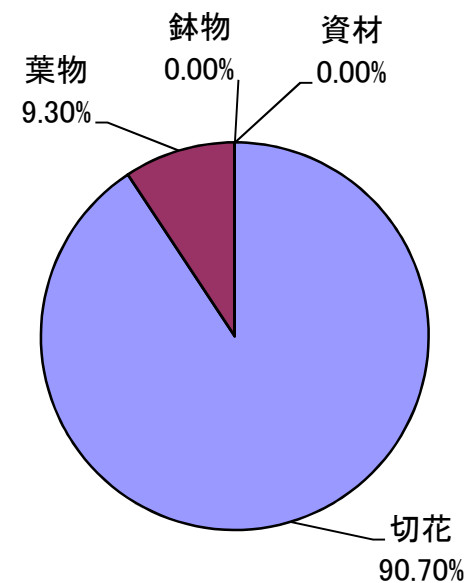
その他

輸入品目取扱グラフ（花き）

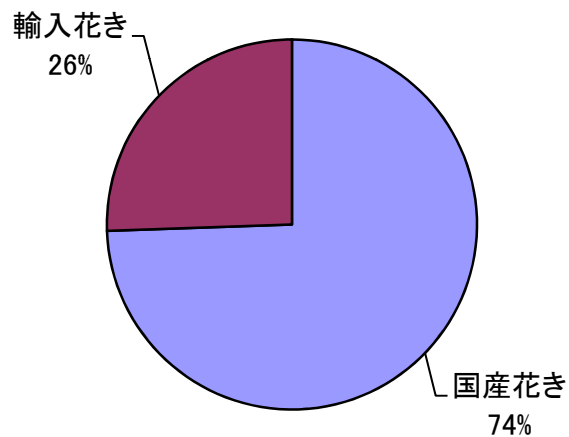
花き	取扱量
合計	20,609,843
国産花き	15,090,962
輸入花き	5,518,881



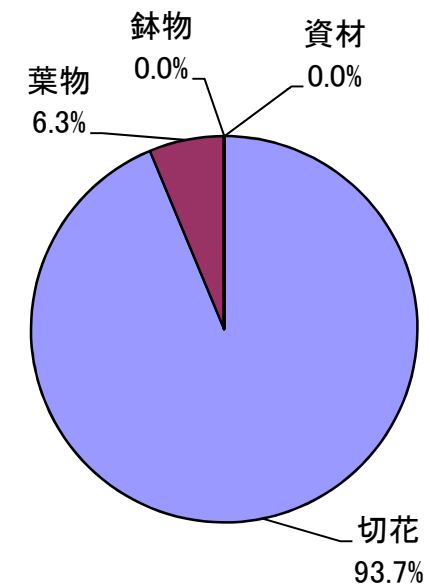
花き	取扱量
合計	5,518,881
切花	5,005,715
葉物	513,166
鉢物	0
資材	0



花き	取扱金額(円)
合計	1,279,695,627
国産花き	952,662,982
輸入花き	327,032,645

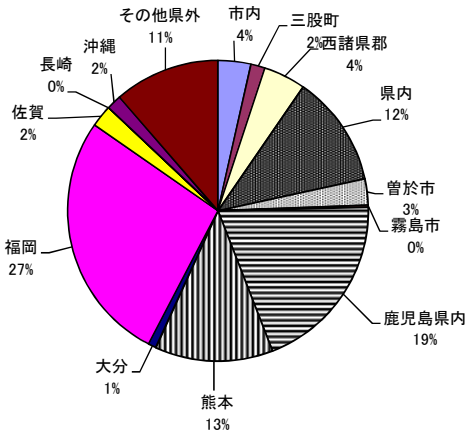


花き	取扱金額(円)
合計	327,032,645
切花	306,483,745
葉物	20,548,900
鉢物	0
資材	0

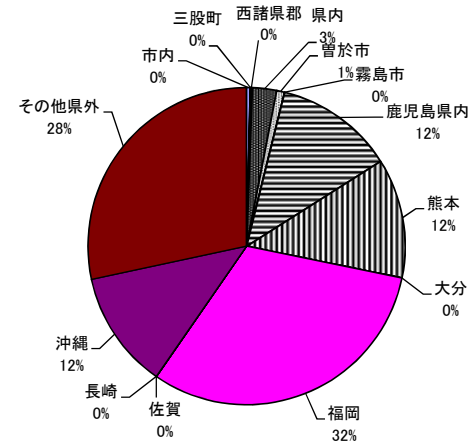


取扱品目産地別グラフ (花き)

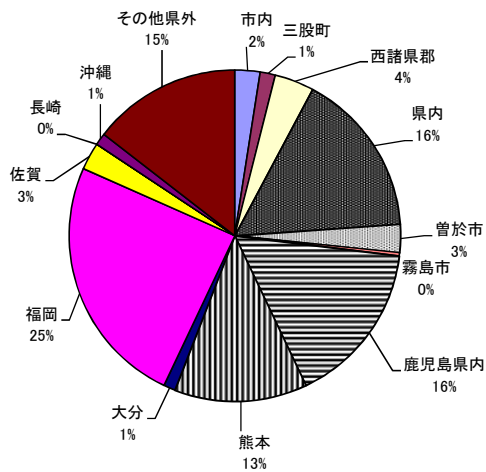
切花	数量 (千本)
合計	15,028.8
市内	529.4
三股町	232.9
西諸県郡	677.2
県内	1,802.5
曾於市	425.4
霧島市	31.5
鹿児島県内	2,927.1
熊本	1,908.9
大分	128.9
福岡	4,061.9
佐賀	352.9
長崎	0.0
沖縄	241.8
その他県外	1,708.1



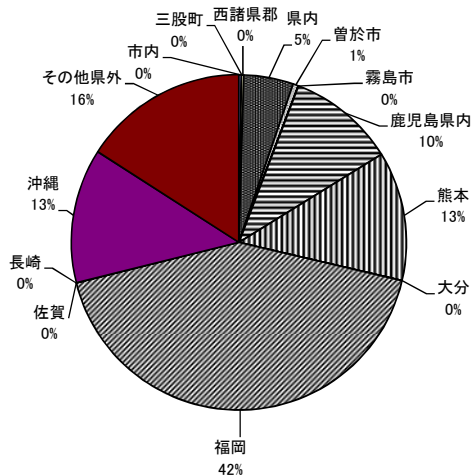
葉物	数量 (千本)
合計	894.3
市内	3.4
三股町	0.0
西諸県郡	1.7
県内	22.1
曾於市	7.3
霧島市	0.0
鹿児島県内	108.8
熊本	109.1
大分	0.0
福岡	281.1
佐賀	0.0
長崎	0.0
沖縄	107.2
その他県外	253.7



切花	金額 (千円)
合計	916,008.9
市内	22,479.8
三股町	13,633.2
西諸県郡	35,138.9
県内	147,582.5
曾於市	25,136.8
霧島市	2,875.8
鹿児島県内	146,483.1
熊本	118,635.8
大分	10,500.6
福岡	225,266.6
佐賀	24,684.1
長崎	0.0
沖縄	10,606.7
その他県外	132,984.9

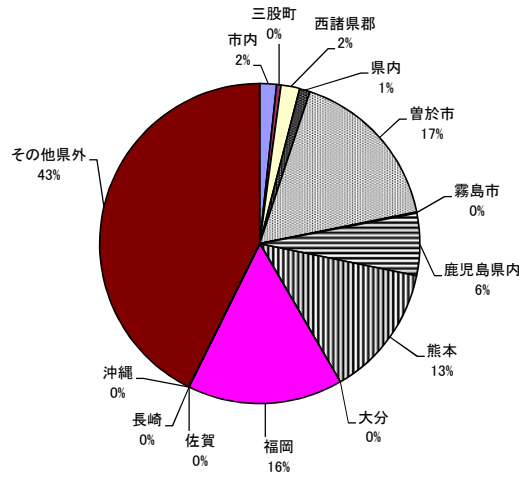


葉物	金額 (千円)
合計	35,467.7
市内	97.4
三股町	1.9
西諸県郡	68.4
県内	1,695.5
曾於市	191.5
霧島市	0.0
鹿児島県内	3,686.3
熊本	4,423.0
大分	0.0
福岡	15,054.1
佐賀	0.0
長崎	0.0
沖縄	4,603.2
その他県外	5,646.3

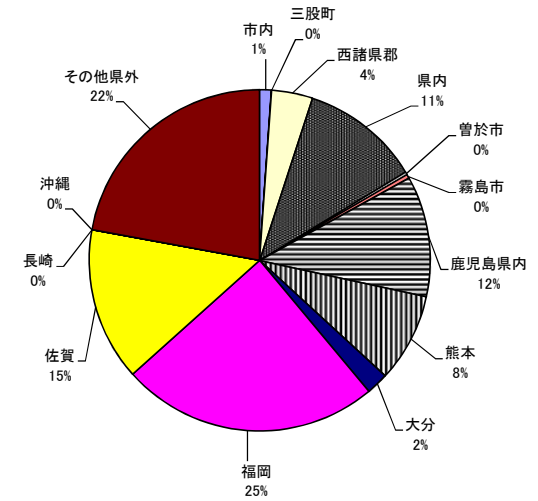


取扱品目産地別グラフ（鉢物）

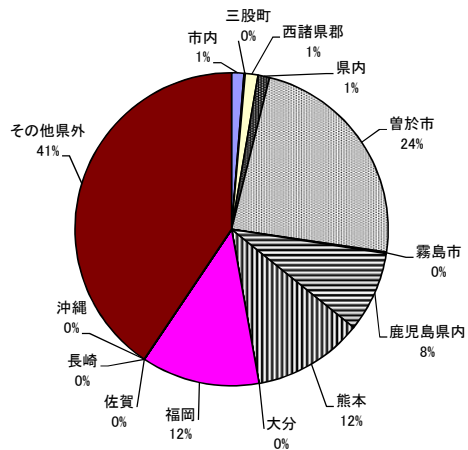
枝物	数量（千本）
合計	550.0
市内	9.3
三股町	2.5
西諸県郡	10.3
県内	5.8
曾於市	92.2
霧島市	0.6
鹿児島県内	34.4
熊本	73.7
大分	0.0
福岡	86.3
佐賀	0.1
長崎	0.0
沖縄	0.2
その他県外	234.7



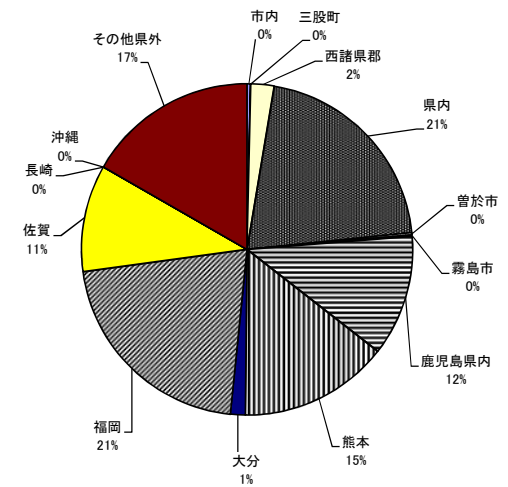
鉢物	数量（千本）
合計	358.5
市内	4.0
三股町	0.0
西諸県郡	14.0
県内	40.6
曾於市	1.0
霧島市	1.3
鹿児島県内	41.0
熊本	30.2
大分	7.6
福岡	87.6
佐賀	52.0
長崎	0.0
沖縄	0.0
その他県外	79.3



枝物	金額（千円）
合計	55,426.5
市内	711.9
三股町	58.9
西諸県郡	730.9
県内	659.4
曾於市	12,989.2
霧島市	75.8
鹿児島県内	4,608.1
熊本	6,318.6
大分	0.0
福岡	6,776.6
佐賀	4.3
長崎	0.0
沖縄	4.5
その他県外	22,488.2



鉢物	金額（千円）
合計	193,724.6
市内	661.8
三股町	47.5
西諸県郡	4,388.5
県内	40,172.3
曾於市	426.4
霧島市	313.9
鹿児島県内	22,835.7
熊本	28,341.0
大分	2,804.2
福岡	41,142.9
佐賀	20,243.1
長崎	0.0
沖縄	0.0
その他県外	32,347.2



品目別：月別取扱高10位（花き）

数量		単位：本												
順位		年間	4月	5月	6月	7月	8月	9月	10月	11月	12月	1月	2月	3月
1位	品目名	スプレー菊	スプレー菊	スプレー菊	スプレー菊	スプレー菊	大菊	大菊	スプレー菊	スプレー菊	スプレー菊	スプレー菊	スプレー菊	スプレー菊
	数量	3,989,610	314,750	304,497	288,680	296,055	358,109	288,580	288,775	293,263	500,744	291,320	323,230	463,730
2位	品目名	大菊	大菊	大菊	大菊	大菊	スプレー菊	スプレー菊	大菊	大菊	大菊	大菊	大菊	大菊
	数量	2,869,868	203,750	217,250	248,150	270,360	355,743	268,823	220,787	211,516	301,520	204,156	180,750	164,940
3位	品目名	カーネーション	バラ	スターチス	バラ	小菊	小菊	小菊	鹿子百合	バラ	カーネーション	スイトピー	スイトピー	スイトピー
	数量	766,950	53,863	70,880	56,073	65,365	136,710	118,955	62,375	44,560	195,260	66,514	67,420	76,595
4位	品目名	小菊	スターチス	カーネーション	鹿子百合	バラ	カーネーション	カーネーション	トルコ桔梗	トルコ桔梗	小菊	カーネーション	スターチス	ストック
	数量	680,853	50,450	70,270	46,105	54,891	69,880	71,500	55,604	42,085	78,780	45,660	46,350	62,335
5位	品目名	バラ	ガーベラ	バラ	トルコ桔梗	カーネーション	鹿子百合	トルコ桔梗	小菊	鹿子百合	鹿子百合	スターチス	ストック	スターチス
	数量	592,442	48,126	56,271	45,865	52,750	64,025	54,863	54,847	39,555	62,790	37,390	43,790	59,495
6位	品目名	鹿子百合	カーネーション	ガーベラ	カーネーション	鹿子百合	バラ	リンドウ	バラ	カーネーション	スターチス	デンファール	カーネーション	バラ
	数量	555,950	41,905	49,925	40,680	48,724	55,944	51,830	53,702	36,200	46,595	36,450	39,000	56,287
7位	品目名	スターチス	小菊	鹿子百合	ガーベラ	トルコ桔梗	リンドウ	バラ	カーネーション	デンファール	バラ	ストック	デンファール	カーネーション
	数量	427,991	37,810	47,245	39,091	37,157	54,055	49,898	50,935	35,225	40,742	34,975	37,330	52,910
8位	品目名	トルコ桔梗	鹿子百合	小菊	スターチス	リンドウ	トルコ桔梗	鹿子百合	デンファール	スターチス	デンファール	バラ	バラ	小菊
	数量	427,971	36,215	45,520	30,300	31,500	48,756	47,445	36,815	32,491	35,950	33,314	36,897	43,740
9位	品目名	ガーベラ	宿根カスミ草	宿根カスミ草	小菊	デンファール	デンファール	デンファール	リンドウ	スイトピー	スイトピー	鹿子百合	鹿子百合	ガーベラ
	数量	351,467	20,702	35,113	20,300	17,250	34,380	38,265	25,760	30,190	35,900	30,971	34,165	37,719
10位	品目名	デンファール	トルコ桔梗	トルコ桔梗	デンファール	ガーベラ	鉄砲百合	ガーベラ	ガーベラ	ガーベラ	トルコ桔梗	宿根カスミ草	小菊	鹿子百合
	数量	349,295	18,665	27,759	15,210	16,638	28,980	22,307	23,465	26,481	34,508	27,290	31,460	36,335

金額		単位：円												
順位		年間	4月	5月	6月	7月	8月	9月	10月	11月	12月	1月	2月	3月
1位	品目名	スプレー菊	スプレー菊	スプレー菊	スプレー菊	スプレー菊	スプレー菊	スプレー菊	スプレー菊	スプレー菊	スプレー菊	スプレー菊	スプレー菊	スプレー菊
	金額	212,420,632	13,255,488	15,384,924	13,275,830	13,437,063	22,220,579	17,574,138	15,444,173	14,917,036	28,266,970	17,837,226	18,273,222	22,533,984
2位	品目名	大菊	大菊	大菊	大菊	大菊	大菊	大菊	大菊	大菊	大菊	大菊	大菊	大菊
	金額	159,272,309	11,267,910	10,534,126	9,350,089	8,432,305	21,334,082	15,751,260	10,184,519	10,262,279	21,703,572	15,242,483	12,992,886	12,216,798
3位	品目名	鹿子百合	鹿子百合	鹿子百合	鹿子百合	鹿子百合	鹿子百合	鹿子百合	鹿子百合	鹿子百合	鹿子百合	鹿子百合	鹿子百合	鹿子百合
	金額	103,224,510	6,708,366	7,930,980	6,580,829	6,337,996	12,882,699	10,255,313	8,664,019	6,611,630	12,856,882	6,672,208	8,641,058	9,082,530
4位	品目名	トルコ桔梗	バラ	トルコ桔梗	トルコ桔梗	トルコ桔梗	トルコ桔梗	トルコ桔梗	トルコ桔梗	トルコ桔梗	トルコ桔梗	カーネーション	スターチス	スターチス
	金額	49,037,330	2,821,673	3,769,092	3,977,586	3,638,531	6,439,813	6,710,515	5,118,061	4,157,644	10,941,588	2,971,814	3,500,334	5,374,318
5位	品目名	カーネーション	トルコ桔梗	カーネーション	バラ	カーネーション	小菊	小菊	バラ	バラ	スターチス	トルコ桔梗	バラ	スターチス
	金額	38,570,607	2,639,531	3,622,347	2,502,301	2,482,542	5,168,259	4,532,296	3,389,197	2,842,193	4,317,354	2,888,546	3,181,162	4,500,392
6位	品目名	バラ	スターチス	バラ	カーネーション	バラ	リンドウ	カーネーション	カーネーション	スターチス	小菊	ストック	ストック	ストック
	金額	37,787,180	1,942,240	3,252,593	1,685,124	2,461,099	3,515,638	3,575,610	2,500,821	1,780,655	3,733,209	2,780,217	3,071,952	3,706,873
7位	品目名	スターチス	カーネーション	スターチス	スターチス	小菊	カーネーション	バラ	小菊	カーネーション	バラ	バラ	トルコ桔梗	トルコ桔梗
	金額	26,817,269	1,745,415	2,274,210	1,244,560	1,892,922	3,382,614	3,153,989	1,870,528	1,776,870	3,558,006	2,714,159	2,686,133	3,543,847
8位	品目名	小菊	宿根カスミ草	宿根カスミ草	宿根カスミ草	リンドウ	バラ	リンドウ	宿根カスミ草	宿根カスミ草	トルコ桔梗	カーネーション	宿根カスミ草	宿根カスミ草
	金額	26,135,213	1,603,417	2,192,648	741,733	1,324,890	2,536,493	2,859,235	1,279,260	1,193,940	3,468,031	2,337,363	1,846,098	3,159,011
9位	品目名	宿根カスミ草	小菊	小菊	デンファール	スターチス	鉄砲百合	デンファール	リンドウ	ガーベラ	宿根カスミ草	宿根カスミ草	カーネーション	カーネーション
	金額	18,708,910	1,267,218	1,542,456	719,388	1,156,626	2,349,572	1,380,294	1,123,362	1,059,361	2,907,673	2,036,286	1,807,056	2,713,257
10位	品目名	ストック	ガーベラ	ガーベラ	ガーベラ	鉄砲百合	デンファール	宿根カスミ草	デンファール	小菊	ストック	スイトピー	スイトピー	スイトピー
	金額	13,024,530	1,253,858	1,335,674	664,913	730,517	1,558,278	739,692	1,049,220	1,046,628	1,941,889	1,774,040	1,762,506	2,342,207

主要品目・月別平均単価（花き）

単位：円/本

品目名	年次	平均	4月	5月	6月	7月	8月	9月	10月	11月	12月	1月	2月	3月	品目名	年次	平均	4月	5月	6月	7月	8月	9月	10月	11月	12月	1月	2月	3月
大菊	22年	55.5	63	53	55	60	58	53	51	64	50	56	48	55	スイトピー	22年	15.0	16	-	-	-	-	-	-	10	15	19	18	12
	23年	52.3	52	36	48	51	53	48	59	47	53	49	66	64		23年	18.9	7	-	-	-	-	-	-	10	19	24	26	27
	24年	52.8	69	40	33	31	64	55	42	51	65	70	59	53		24年	17.8	9	-	-	-	-	-	14	14	22	22	20	23
	25年	55.5	48	38	46	48	63	52	57	73	64	61	55	62		25年	21.4	16	-	-	-	-	-	-	17	26	26	18	26
	26年	56.2	55	48	38	31	60	55	46	49	72	75	72	74		26年	21.8	12	-	-	-	-	-	-	10	25	27	26	31
小菊	22年	38.5	34	39	35	53	45	39	31	32	40	35	42	38	スターチス	22年	61.5	50	46	42	71	67	59	34	73	-	92	84	59
	23年	36.7	32	29	45	36	36	36	39	36	37	27	49	38		23年	77.3	35	30	46	69	73	62	61	54	82	237	92	87
	24年	36.4	35	37	27	30	43	44	27	33	58	39	40	22		24年	65.6	39	34	34	84	100	83	68	59	96	73	65	53
	25年	33.2	34	31	37	30	31	31	34	43	43	22	31	32		25年	62.4	40	36	40	79	80	83	54	58	93	70	58	57
	26年	38.7	34	34	29	29	38	38	34	45	47	47	46	44		26年	67.6	38	32	41	77	89	91	65	55	93	79	76	76
カーネーション	22年	43.9	44	50	38	44	42	45	46	44	39	49	45	43	ストック	22年	57.0	58	61	42	-	-	32	57	63	68	78	65	47
	23年	48.8	49	63	51	46	47	43	53	42	47	42	48	53		23年	65.7	32	45	-	-	-	-	69	60	92	75	85	67
	24年	44.9	42	46	36	47	51	44	50	46	52	46	39	40		24年	60.7	51	-	-	-	-	-	79	60	82	66	49	38
	25年	45.9	44	53	42	47	48	52	46	48	36	46	41	47		25年	53.1	28	32	-	-	-	-	63	59	84	65	49	45
	26年	48.6	42	52	41	47	48	50	49	49	56	51	46	51		26年	60.8	44	23	-	-	-	-	52	60	98	79	70	59
バラ	22年	61.5	58	49	38	42	36	65	63	69	74	73	92	81	トルコ桔梗	22年	98.8	90	103	74	105	77	82	100	97	127	103	117	110
	23年	64.5	46	52	48	39	40	60	61	60	101	65	97	106		23年	106.6	101	89	85	108	93	106	110	90	110	107	125	155
	24年	63.1	54	48	44	46	44	61	60	73	84	73	87	84		24年	108.1	130	148	72	94	108	91	104	105	135	109	105	96
	25年	64.8	59	56	44	48	49	64	50	83	82	70	81	91		25年	120.0	150	113	78	106	115	109	102	93	135	139	144	157
	26年	65.5	52	58	45	45	45	63	63	64	87	81	86	95		26年	120.3	141	136	87	98	132	122	92	99	100	136	148	153
チューリップ	22年	50.7	47	35	-	-	-	-	-	71	58	51	48	44	ガーベラ	22年	27.4	33	25	20	21	16	21	32	39	29	27	35	32
	23年	44.0	20	-	-	-	-	-	34	43	60	45	52	55		23年	28.6	22	21	21	23	11	21	31	24	42	35	40	53
	24年	41.4	28	9	-	-	-	-	-	66	64	38	41	44		24年	29.3	22	19	17	11	10	21	31	40	49	43	38	52
	25年	50.2	19	-	-	-	-	-	74	67	74	39	37	42		25年	34.8	36	37	26	29	16	30	30	48	46	-	35	48
	26年	44.0	21	17	-	-	-	-	-	69	63	41	49	48		26年	35.4	26	27	17	21	-	31	32	40	50	43	43	60
フリージア	22年	29.9	1	-	-	-	-	43	42	32	31	33	36	21	宿根カスミ草	22年	89.6	51	53	75	103	180	112	140	85	64	87	66	60
	23年	39.4	16	-	-	-	-	47	50	36	40	49	40	37		23年	87.6	57	63	63	132	151	120	112	54	68	86	71	76
	24年	39.0	21	-	-	-	-	35	29	45	72	46	39	25		24年	81.1	57	51	51	88	108	96	121	107	82	72	58	82
	25年	45.3	24	-	-	-	-	39	41	47	74	53	43	42		25年	98.4	68	68	87	147	147	142	105	95	88	71	63	100
	26年	31.1	26	-	-	-	-	-	58	45	26	16	28	18		26年	100.5	77	62	83	125	132	144	103	103	126	75	81	95
鉄砲百合	22年	90.2	90	85	78	71	72	74	125	132	123	62	90	80	リンドウ	22年	47.4	-	-	49	61	53	56	46	51	16	-	-	-
	23年	75.7	56	53	65	56	59	72	103	106	122	62	63	90		23年	51.2	-	-	49	51	54	49	52	52	-	-	-	
	24年	76.1	62	73	51	52	68	74	74	114	155	56	77	59		24年	48.9	-	-	47	51	58	54	43	40	-	-	-	
	25年	76.3	59	57	97	50	60	70	95	91	125	61	62	88		25年	58.0	-	-	84	56	55	50	44	61	-	-	-	
	26年	77.0	53	61	63	46	81	102	87	94	106	74	75	82		26年	59.7	-	-	87	42	65	55	44	65	-	-	-	
鹿子百合	22年	192.8	216	213	173	170	163	145	218	232	205	195	212	173	デンファール	22年	33.5	35	39	48	43	37	38	29	24	28	21	31	29
	23年	161.6	164	159	144	133	162	135	143	120	167	171	228	216		23年	40.5	39	44	47	49	40	30	32	30	61	26	31	55
	24年	162.5	172	157	152	127	165	149	142	180	227	162	185	132		24年	36.2	44	51	41	43	48	33	28	28	35	27	29	28
	25年	181.4	229	182	143	117	171	177	150	147	188	249	229	194		25年	36.4	39	39	48	43	44	38	29	34	39	29	26	29
	26年	189.4	185	168	143	130	201	216	139	167	205	215	253	250		26年	37.8	39	57	47	39	45	36	28	27	42	31	28	32

主要品目・月別平均単価（花き）

単位：円/本

品目名	年次	平均	4月	5月	6月	7月	8月	9月	10月	11月	12月	1月	2月	3月	品目名	年次	平均	4月	5月	6月	7月	8月	9月	10月	11月	12月	1月	2月	3月	
玉シダ	22年	6.6	5	9	3	16	-	4	1	2	1	8	13	9	シクラメン	22年	358.8	-	-	-	-	-	172	277	498	736	366	105	-	
	23年	7.9	5	4	16	-	-	3	2	-	-	11	12	10		23年	311.8	-	-	-	-	-	162	312	397	630	275	-	94	
	24年	5.1	5	5	7	-	-	3	3	4	2	6	6	9		24年	405.7	-	-	-	-	-	-	210	531	675	528	84	-	-
	25年	10.0	6	8	12	-	25	-	-	-	5	4	10	11		10	25年	414.0	-	-	-	-	-	197	287	491	845	621	42	-
	26年	10.1	6	6	-	16	-	-	-	-	-	-	-	11		11	26年	450.2	-	-	-	-	-	214	429	550	757	301	-	-
ドラセナ	22年	56.0	50	54	53	61	63	62	50	47	55	58	61	56	シャコバサボテン	22年	435.9	265	-	-	-	566	584	574	437	382	-	-	242	
	23年	58.1	55	52	69	63	63	63	57	49	57	56	54	59		23年	420.1	243	-	-	-	525	532	719	390	508	158	-	287	
	24年	58.6	58	66	51	54	67	61	59	53	64	59	52	59		24年	427.0	265	273	-	-	563	571	591	460	420	-	-	273	
	25年	52.4	66	54	46	52	59	52	47	48	55	48	46	56		25年	648.5	242	-	-	-	-	666	618	442	375	1549	-	-	-
	26年	47.2	50	45	42	44	52	41	38	43	49	47	57	59		26年	461.1	381	351	-	-	-	688	480	363	504	-	-	-	-
レザーファン	22年	22.7	20	19	12	18	27	23	23	25	28	28	24	26	シンビジュム	22年	2,015.5	2388	2713	-	-	-	1685	1928	2017	2319	1470	1934	1686	
	23年	21.4	22	16	14	19	21	22	19	22	27	24	25	27		23年	1,524.2	840	735	-	-	-	-	1565	1837	2536	1295	1560	1827	
	24年	21.5	20	14	17	20	28	25	25	24	25	22	18	20		24年	1,586.4	-	-	-	-	-	1050	1798	1773	2418	1635	1372	1059	
	25年	19.4	22	18	15	14	21	21	18	23	21	20	20	20		25年	1,607.2	667	-	-	-	-	-	1944	2280	2242	1728	1476	914	
	26年	22.3	17	15	11	17	27	25	25	28	28	28	22	25		26年	1,885.1	1233	-	-	-	-	2160	3138	1988	2267	2097	1147	1051	
ロベレニ	22年	24.8	28	23	24	20	28	17	16	24	25	29	30	34	ゼラニューム	22年	318.9	257	416	305	305	305	-	305	390	197	316	388	326	
	23年	24.4	31	26	29	30	30	19	21	20	28	20	22	18		23年	247.8	274	229	281	326	158	242	168	83	136	354	342	381	
	24年	22.0	23	24	19	22	28	19	22	20	22	22	22	22		24年	249.0	268	170	202	152	53	296	265	279	228	358	351	367	
	25年	25.7	30	27	29	27	30	22	20	20	21	24	24	32		25年	278.5	250	-	193	301	-	-	271	394	228	262	288	321	
	26年	23.1	24	27	28	30	25	18	16	18	22	22	23	24		26年	218.4	169	171	216	126	-	211	251	217	226	263	253	301	
エニシダ	22年	37.9	42	-	-	-	-	29	-	39	42	-	-	-	デンファール	22年	1,146.7	967	1026	837	1206	1772	1571	1527	1466	1069	566	852	900	
	23年	28.5	32	-	-	-	-	25	35	-	42	25	32	11		23年	997.2	746	886	1110	1030	1564	1288	1330	930	1299	726	480	577	
	24年	30.4	45	-	-	-	-	26	22	16	37	-	26	42		24年	1,105.0	879	1077	1242	1993	1627	1433	986	1020	666	1138	718	482	
	25年	28.2	-	-	-	-	-	19	46	44	29	21	11	-		25年	965.5	887	-	1265	1534	1535	1236	907	933	668	504	683	470	
	26年	59.4	103	-	-	-	-	-	-	-	43	-	32	-		26年	817.1	417	693	1138	1340	1820	1115	988	546	428	159	864	296	
こでまり	22年	154.6	97	-	-	-	-	42	-	-	-	245	215	174	ペゴニア	22年	181.3	161	314	174	236	189	217	186	103	77	151	174	194	
	23年	100.9	111	42	-	-	42	19	-	-	-	148	159	185		23年	214.2	195	233	200	195	105	460	180	-	158	187	-	230	
	24年	111.4	99	-	-	-	-	105	-	-	-	151	117	85		24年	167.3	172	188	128	139	147	249	175	128	138	151	205	188	
	25年	107.7	72	-	-	-	-	-	-	-	-	101	112	145		25年	147.4	149	132	116	114	133	269	116	116	139	127	169	189	
	26年	128.3	46	-	-	-	-	-	-	-	-	114	183	170		26年	161.1	152	374	153	136	86	211	115	155	130	136	152	135	
シバ	22年	95.1	102	110	75	110	90	105	101	74	89	99	100	86	フレノブシ	22年	3,564.0	3053	2043	2259	3013	5025	2932	3928	4144	5473	3729	4159	3010	
	23年	75.8	57	59	99	98	71	81	98	79	56	46	67	100		23年	3,137.5	2353	1878	2962	3547	3692	2589	3137	2536	3679	4315	-	3826	
	24年	93.4	90	112	99	102	83	81	108	91	118	77	62	98		24年	3,246.2	2824	-	2226	2998	4329	2901	2895	4240	3660	3674	2937	3026	
	25年	93.3	116	87	99	87	104	105	76	89	106	89	76	87		25年	3,138.9	2510	1917	2308	3097	4449	3592	2940	3572	3358	3479	3575	2868	
	26年	111.8	162	117	122	120	107	111	106	86	104	105	97	104		26年	3,549.9	2247	1963	3287	4044	4434	3439	3041	3413	3741	5042	3721	4226	
榊	22年	163.3	177	166	174	160	158	136	176	162	148	157	171	174	ポトス	22年	309.3	297	276	279	310	368	277	290	249	302	259	426	381	
	23年	155.9	161	169	160	171	58	144	171	157	167	176	169	168		23年	457.5	288	477	436	388	430	487	692	652	525	458	346	310	
	24年	180.7	183	212	172	168	167	179	154	179	189	188	184	192		24年	374.0	392	341	369	307	262	281	256	318	296	376	448	842	
	25年	173.8	196	192	178	192	183	168	177	109	168	165	177	180		25年	341.8	685	449	381	306	281	308	340	299	137	252	235	429	
	26年	179.7	162	176	166	196	201	207	190	186	144	153	182	193		26年	311.3	388	346	375	452	379	312	192	187	162	245	287	411	

水産物部

水産物部総括表

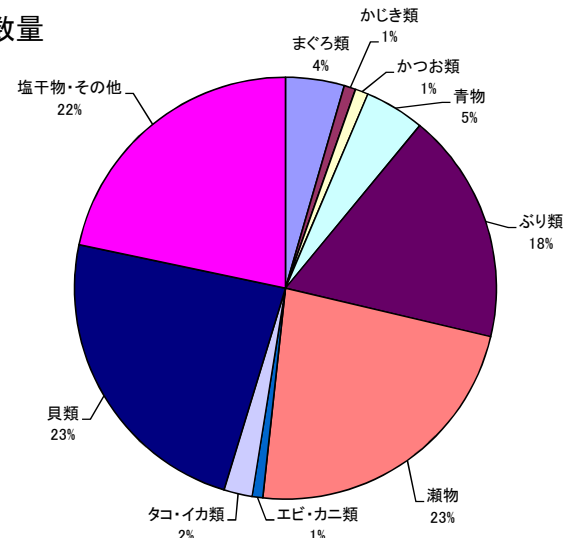
(単位kg・千円)

項目	4月		5月		6月		7月		8月		9月		10月		11月		12月		1月		2月		3月		合計		
	数量	金額	数量	金額	数量	金額	数量	金額	数量	金額	数量	金額	数量	金額	数量	金額	数量	金額	数量	金額	数量	金額	数量	金額	数量	金額	
まぐろ	生鮮	4,873	9,048	4,681	10,215	5,359	8,530	4,677	8,834	3,816	10,239	3,881	8,092	4,067	8,133	3,464	7,996	6,328	16,475	3,607	8,519	3,193	7,356	3,562	8,959	51,508	112,396
	冷凍	95	178	83	257	72	187	83	200	123	447	82	201	76	183	82	202	103	311	85	226	156	198	87	198	1,127	2,788
その他のまぐろ	生鮮	0	0	0	0	0	0	0	0	0	0	0	0	0	0	0	0	0	0	0	0	0	0	0	0	0	0
	冷凍	0	0	0	0	0	0	0	0	0	0	0	0	0	0	0	0	0	0	0	0	0	0	0	0	0	0
かじき	生鮮	769	883	799	864	891	838	829	831	649	876	782	944	1,081	1,637	1,085	1,646	1,261	1,683	528	634	681	797	928	1,169	10,283	12,802
	冷凍	0	0	0	0	0	0	0	0	0	0	0	0	0	0	0	0	0	0	0	0	0	0	6	11	6	11
その他のかじき	生鮮	0	0	0	0	0	0	0	0	0	0	0	0	0	0	0	0	0	0	0	0	0	0	0	0	0	0
	冷凍	0	0	0	0	0	0	0	0	0	0	0	0	0	0	0	0	0	0	0	0	0	0	0	0	0	0
かつお	生鮮	1,982	1,631	2,228	1,608	1,845	1,191	1,567	1,058	689	429	493	249	255	117	110	51	65	30	26	15	809	487	1,570	970	11,639	7,836
	冷凍	0	0	0	0	0	0	0	0	0	0	0	0	0	0	0	0	0	0	0	0	0	0	0	0	0	0
いわし類	生鮮	415	682	455	722	393	681	402	737	199	407	234	492	196	402	326	362	206	410	203	413	272	521	358	634	3,659	6,463
	冷凍	0	0	0	0	0	0	0	0	0	0	0	0	0	0	0	0	0	0	0	0	0	0	0	0	0	0
あじ類	生鮮	3,272	4,689	3,519	5,477	3,083	5,234	2,036	4,588	1,187	4,023	1,338	4,401	1,637	3,872	3,238	4,794	2,725	4,656	1,717	3,884	1,954	3,305	1,957	4,783	27,663	53,706
	冷凍	0	0	0	0	0	0	0	0	0	0	0	0	0	0	0	0	0	0	0	0	0	0	0	0	0	0
さば類	生鮮	933	2,172	985	2,394	1,085	2,395	867	2,155	1,368	2,082	1,358	2,583	1,441	2,162	1,312	2,628	1,985	3,015	2,015	3,002	954	2,403	802	2,361	15,105	29,352
	冷凍	0	0	0	0	0	0	0	0	0	0	0	0	0	0	0	0	0	0	0	0	0	0	0	0	0	0
さんま	生鮮	272	538	325	643	273	539	276	535	676	1,904	1,907	4,435	1,611	3,110	830	1,499	285	496	276	432	250	413	291	464	7,272	15,008
	冷凍	0	0	0	0	0	0	0	0	0	0	0	0	0	0	0	0	0	0	0	0	0	0	0	0	0	0
ぶり類	生鮮	18,349	12,491	16,169	13,072	10,361	10,083	9,790	9,774	13,061	13,800	11,635	10,766	12,043	10,254	12,429	9,470	19,556	17,232	13,878	13,272	24,969	14,556	44,176	18,501	206,416	153,271
	冷凍	0	0	0	0	0	0	0	0	0	0	0	0	0	0	0	0	0	0	0	0	0	0	0	0	0	0
いさぎ	生鮮	598	598	947	864	1,867	1,282	1,215	1,031	396	478	523	458	398	397	526	444	372	283	416	218	130	119	276	288	7,664	6,460
	冷凍	0	0	0	0	0	0	0	0	0	0	0	0	0	0	0	0	0	0	0	0	0	0	0	0	0	0
かれい類	生鮮	586	831	907	1,011	911	836	672	719	544	591	374	413	517	468	629	658	650	939	669	967	679	866	619	872	7,757	9,171
	冷凍	0	0	0	0	0	0	0	0	0	0	0	0	0	0	0	0	0	0	0	0	0	0	0	0	0	0
たちうお	生鮮	311	432	399	571	244	281	84	109	222	279	181	250	1,117	839	1,220	1,261	391	318	132	144	175	220	200	260	4,676	4,964
	冷凍	0	0	0	0	0	0	0	0	0	0	0	0	0	0	0	0	0	0	0	0	0	0	0	0	0	0
たい類	生鮮	6,128	5,859	5,774	4,928	5,546	4,560	6,080	5,956	6,116	6,431	4,988	4,732	5,856	4,653	5,586	4,841	6,117	5,991	4,012	4,166	3,636	3,625	5,181	5,122	65,020	60,864
	冷凍	0	0	0	0	0	0	0	0	0	0	0	0	0	0	0	0	0	0	0	0	0	0	0	0	0	0
その他のたい類	生鮮	0	0	0	0	0	0	0	0	0	0	0	0	0	0	0	0	0	0	0	0	0	0	0	0	0	0
	冷凍	0	0	0	0	0	0	0	0	0	0	0	0	0	0	0	0	0	0	0	0	0	0	0	0	0	0
さわら	生鮮	167	148	210	106	48	35	228	166	173	128	652	329	541	239	1,891	1,170	289	178	198	193	344	361	447	576	5,188	3,629
	冷凍	0	0	0	0	0	0	0	0	0	0	0	0	0	0	0	0	0	0	0	0	0	0	0	0	0	0
しいら	生鮮	1,039	318	3,986	1,152	12,970	1,980	3,951	1,458	3,480	1,764	4,157	1,633	4,336	1,562	3,598	1,238	1,204	647	0	0	2	0	44	22	38,767	11,774
	冷凍	0	0	0	0	0	0	0	0	0	0	0	0	0	0	0	0	0	0	0	0	0	0	0	0	0	0
とびうお	生鮮	82	47	653	135	107	51	48	16	11	6	76	41	25	15	12	6	7	6	28	17	51	35	104	64	1,204	439
	冷凍	0	0	0	0	0	0	0	0	0	0	0	0	0	0	0	0	0	0	0	0	0	0	0	0	0	0
ぼら	生鮮	34	5	17	4	0	0	0	0	0	0	0	0	11	1	2	0	48	10	40	8	40	10	14	4	206	42
	冷凍	0	0	0	0	0	0	0	0	0	0	0	0	0	0	0	0	0	0	0	0	0	0	0	0	0	0
その他の魚類	生鮮	13,409	8,409	16,351	8,884	11,141	5,826	7,477	4,880	6,926	4,722	8,236	5,453	11,460	6,416	15,147	9,477	14,644	12,049	10,124	8,005	10,630	7,778	11,257	7,676	136,802	89,575
	冷凍	45	82	35	67	39	43	27	37	192	336	36	53	100	181	34	40	597	1,366	39	79	60	111	35	70	1,239	2,465
いせえび	生鮮	166	816	6	23	0	0	0	0	69	346	596	3,252	357	1,821	252	1,275	122	700	98	633	90	436	160	726	1,916	10,028
	冷凍	0	0	0	0	0	0	0	0	0	0	0	0	0	0	0	0	0	0	0	0	0	0	0	0	0	0
くるまえび	生鮮	5	33	25	125	10	37	17	136	7	63	25	216	2	25	0	0	12	87	0	0	2	18	9	61	114	801
	冷凍	0	0	0	0	0	0	0	0	0	0	0	0	0	0	0	0	0	0	0	0	0	0	0	0	0	0
その他のえび類	生鮮	418	630	288	368	1,207	1,223	194	183	1	2	1,620	1,570	1,364	1,345	1,188	1,259	110	131	18	30	24	51	99	110	6,531	6,902
	冷凍	0	0	0	0	0	0	0	0	0	0	0	0	0	0	0	0	0	0	0	0	0	0	0	0	0	0
その他のかに類	生鮮	28	43	2	2	14	31	3	4	113	115	59	42	110	150	248	218	193	482	52	135	42	46	117	197	981	1,455
	冷凍	0	0	0	0	0	0	0	0	0	0	0	0	0	0	0	0	0	0	0	0	0	0	0	0	0	0
こうい	生鮮	811	459	914	490	374	224	50	32	6	4	2	3	6	3	116	65	79	65	2	1	34	22	253	141	2,647	1,509
	冷凍	0	0	0	0	0	0	0	0	0	0	0	0	0	0	0	0	0	0	0	0	0	0	0	0	0	0
その他のいか類	生鮮	1,126	1,219	974	1,039	1,063	1,763	1,341	2,225	1,007	1,955	911	1,673	744	1,632	534	1,330</										

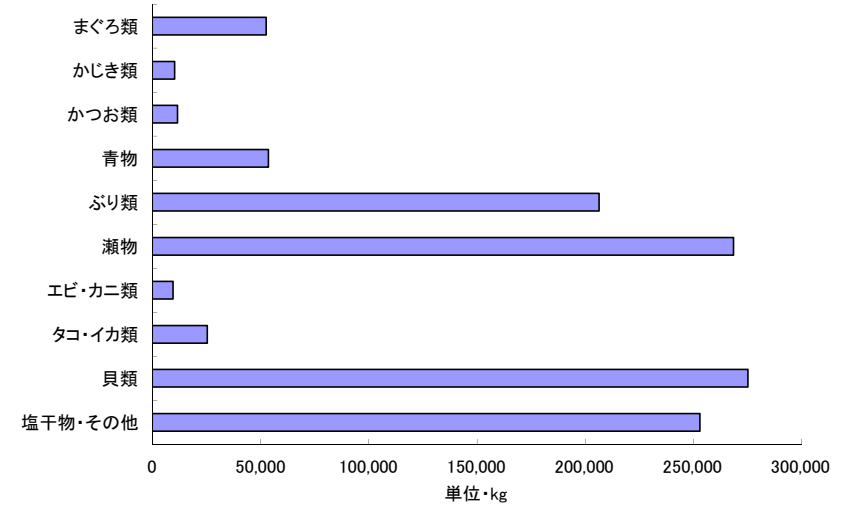
取扱品目別グラフ (水産物)

		数量 (kg)	金額 (千円)	
まぐろ	まぐろ	52,635	115,184	
	その他のまぐろ	0	0	
まぐろ類 (合計)		52,635	115,184	
かじき	かじき	10,289	12,813	
	その他のかじき	0	0	
かじき類 (合計)		10,289	12,813	
かつお類		11,639	7,836	
いわし類	いわし類	3,659	6,463	
	あじ類	27,663	53,706	
	さば類	15,105	29,352	
	さんま	7,272	15,008	
青物 (合計)		53,699	104,529	
ぶり類		206,416	153,271	
いさき	いさき	7,664	6,460	
	かれい類	7,757	9,171	
	たちうお	4,676	4,964	
	たい類	65,020	60,864	
	その他のたい類	61	60	
	さわら	5,188	3,629	
	しいら	38,767	11,774	
	とびうお	1,204	439	
	ぼら	206	42	
	その他の魚類	138,041	92,040	
	瀬物 (合計)		268,584	189,443
	いせえび	いせえび	1,916	10,028
くるまえび		114	801	
その他のえび類		6,531	6,902	
その他のかに		981	1,455	
エビ・カニ類 合計		9,542	19,186	
こういか	こういか	2,647	1,509	
	その他のいか	11,604	19,705	
	たこ類	7,423	10,233	
	みずいか	3,741	4,643	
タコ・イカ類 (合計)		25,415	36,090	
あわび	あわび	519	2,947	
	さざえ	5,846	6,125	
	はまぐり	4,126	3,096	
	その他の貝類	264,743	72,466	
貝類 (合計)		275,234	84,634	
塩干物	塩干物	19,059	3,285	
	冷具	233,946	170,849	
	その他	0	0	
塩干物・その他		253,005	174,134	
合計		1,166,458	897,120	

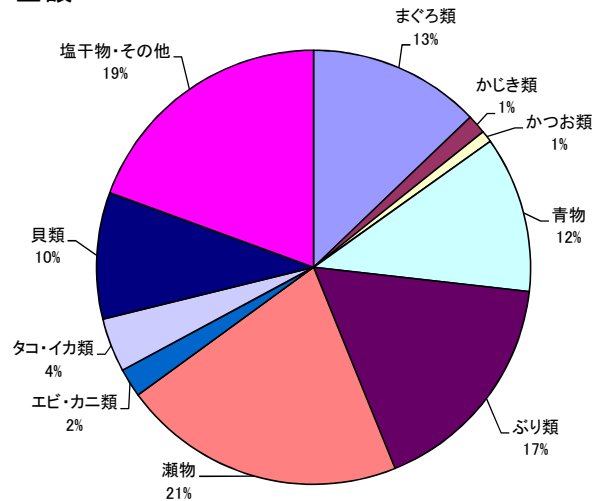
数量



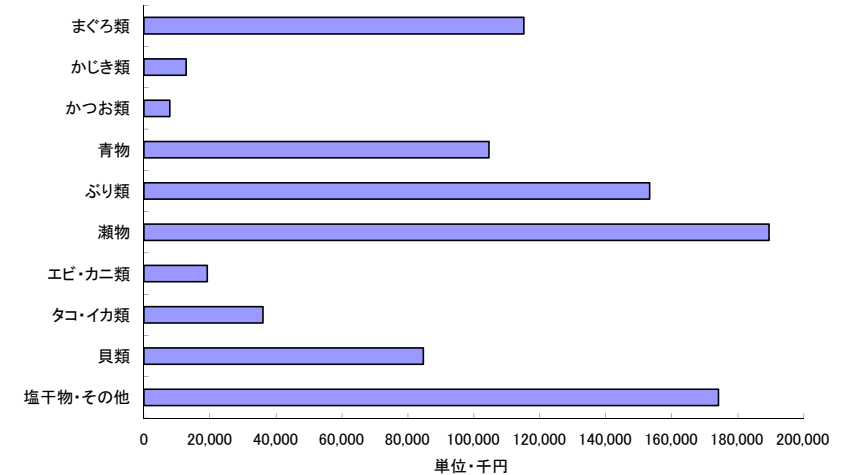
数量



金額



金額



品目別：月別取扱高10位(水産部)

数量		単位:kg												
順位	年間	4月	5月	6月	7月	8月	9月	10月	11月	12月	1月	2月	3月	
1位	品目名	ぶり類	ぶり類	ぶり類	しいら	ぶり類	ぶり類	ぶり類	ぶり類	ぶり類	ぶり類	ぶり類	ぶり類	
	数量	206,416	18,349	16,169	12,970	9,790	13,061	11,635	12,043	12,429	19,556	13,878	24,969	44,176
2位	品目名	たい類	たい類	たい類	ぶり類	たい類	たい類	たい類	たい類	たい類	まぐろ生鮮	たい類	たい類	たい類
	数量	65,020	6,128	5,774	10,361	6,080	6,116	4,988	5,856	5,586	6,328	4,012	3,636	5,181
3位	品目名	まぐろ生鮮	まぐろ生鮮	まぐろ生鮮	たい類	まぐろ生鮮	まぐろ生鮮	しいら	しいら	しいら	たい類	まぐろ生鮮	まぐろ生鮮	まぐろ生鮮
	数量	51,508	4,873	4,681	5,546	4,677	3,816	4,157	4,336	3,598	6,117	3,607	3,193	3,562
4位	品目名	しいら	あじ類	しいら	まぐろ生鮮	しいら	しいら	まぐろ生鮮	まぐろ生鮮	まぐろ生鮮	あじ類	さば類	あじ類	あじ類
	数量	38,767	3,272	3,986	5,359	3,951	3,480	3,881	4,067	3,464	2,725	2,015	1,954	1,957
5位	品目名	あじ類	塩干物	あじ類	あじ類	塩干物	さば類	さんま	あじ類	あじ類	さば類	あじ類	塩干物	塩干物
	数量	27,663	2,234	3,519	3,083	2,948	1,368	1,907	1,637	3,238	1,985	1,717	1,041	1,634
6位	品目名	塩干物	かつお生鮮	かつお生鮮	いさき	あじ類	塩干物	さば類	さんま	塩干物	塩干物	塩干物	さば類	かつお生鮮
	数量	19,059	1,982	2,228	1,867	2,036	1,322	1,358	1,611	2,131	1,377	1,482	954	1,570
7位	品目名	さば類	しいら	塩干物	かつお生鮮	かつお生鮮	たこ類生鮮	あじ類	塩干物	さわら	かじき生鮮	かれい類生鮮	かつお生鮮	かじき生鮮
	数量	15,105	1,039	1,245	1,845	1,567	1,229	1,338	1,586	1,891	1,261	669	809	928
8位	品目名	かつお生鮮	さば類	さば類	さば類	いさき	あじ類	塩干物	さば類	さば類	しいら	かじき生鮮	かじき生鮮	はまぐり
	数量	11,639	933	985	1,085	1,215	1,187	985	1,441	1,312	1,204	528	681	844
9位	品目名	かじき生鮮	こういか	いさき	塩干物	たこ類生鮮	さざえ	かじき生鮮	たちうお	たちうお	はまぐり	たこ類生鮮	かれい類生鮮	さば類
	数量	10,283	811	947	1,074	1,061	1,004	782	1,117	1,220	898	422	679	802
10位	品目名	かれい類生鮮	かじき生鮮	こういか	たこ類生鮮	さば類	かつお生鮮	さわら	かじき生鮮	かじき生鮮	さざえ	いさき	はまぐり	かれい類生鮮
	数量	7,757	769	914	972	867	689	652	1,081	1,085	652	416	439	619

金額		単位:千円												
順位	年間	4月	5月	6月	7月	8月	9月	10月	11月	12月	1月	2月	3月	
1位	品目名	ぶり類	ぶり類	ぶり類	ぶり類	ぶり類	ぶり類	ぶり類	ぶり類	ぶり類	ぶり類	ぶり類	ぶり類	
	数量	153,271	12,491	13,072	10,083	9,774	13,800	10,766	10,254	9,470	17,232	13,272	14,556	18,501
2位	品目名	まぐろ生鮮	まぐろ生鮮	まぐろ生鮮	まぐろ生鮮	まぐろ生鮮	まぐろ生鮮	まぐろ生鮮	まぐろ生鮮	まぐろ生鮮	まぐろ生鮮	まぐろ生鮮	まぐろ生鮮	まぐろ生鮮
	数量	112,396	9,048	10,215	8,530	8,834	10,239	8,092	8,133	7,996	16,475	8,519	7,356	8,959
3位	品目名	たい類	たい類	あじ類	あじ類	たい類	たい類	たい類	たい類	たい類	たい類	たい類	たい類	たい類
	数量	60,864	5,859	5,477	5,234	5,956	6,431	4,732	4,653	4,841	5,991	4,166	3,625	5,122
4位	品目名	あじ類	あじ類	たい類	たい類	あじ類	あじ類	さんま	あじ類	あじ類	あじ類	あじ類	あじ類	あじ類
	数量	53,706	4,689	4,928	4,560	4,588	4,023	4,435	3,872	4,794	4,656	3,884	3,305	4,783
5位	品目名	さば類	さば類	さば類	さば類	さば類	さば類	あじ類	さんま	さば類	さば類	さば類	さば類	さば類
	数量	29,352	2,172	2,394	2,395	2,155	2,082	4,401	3,110	2,628	3,015	3,002	2,403	2,361
6位	品目名	さんま	かつお生鮮	かつお生鮮	しいら	しいら	さんま	いせえび	さば類	かじき生鮮	かじき生鮮	かれい類生鮮	かれい類生鮮	かじき生鮮
	数量	15,008	1,631	1,608	1,980	1,458	1,904	3,252	2,162	1,646	1,683	967	866	1,169
7位	品目名	かじき生鮮	かじき生鮮	しいら	いさき	たこ類生鮮	しいら	さば類	いせえび	さんま	かれい類生鮮	たこ類生鮮	かじき生鮮	かつお生鮮
	数量	12,802	883	1,152	1,282	1,104	1,764	2,583	1,821	1,499	939	770	797	970
8位	品目名	しいら	かれい類生鮮	かれい類生鮮	かつお生鮮	かつお生鮮	たこ類生鮮	しいら	かじき生鮮	いせえび	たこ類生鮮	かじき生鮮	たこ類生鮮	かれい類生鮮
	数量	11,774	831	1,011	1,191	1,058	1,273	1,633	1,637	1,275	756	634	750	872
9位	品目名	たこ類生鮮	いせえび	みずいか	たこ類生鮮	いさき	さざえ	かじき生鮮	しいら	たちうお	さざえ	いせえび	いわし類	はまぐり
	数量	10,233	816	951	873	1,031	1,175	944	1,562	1,261	754	633	521	847
10位	品目名	いせえび	みずいか	たこ類生鮮	かじき生鮮	かじき生鮮	かじき生鮮	たこ類生鮮	たちうお	しいら	いせえび	さんま	かつお生鮮	たこ類生鮮
	数量	10,028	799	918	838	831	876	853	839	1,238	700	432	487	828

都城市公設地方卸売市場年報

平成26年度版

編集発行

〒885-0093

都城市志比田町5571番地1

都城市公設地方卸売市場

TEL (0986) 25-5242

FAX (0986) 25-5277