


平成27年度

# 市場年報



都城市公設地方卸売市場

# 目次

## まえがき

市場供給圏図	1
都城市公設地方卸売市場配置図	2
市場の概要	3

## 総括

年間取扱高概要	5
部別取扱高総括表	9
月別取扱高グラフ	11
10年間の取扱高推移	11
部別・種類別取扱高円グラフ	12
年度別取扱高推移表	13
年度別取扱高推移グラフ	13

## 青果部

品目別：産地別：月別取扱高（野菜）	14
取扱品目産地別グラフ（野菜）	60
品目別：月例取扱高10位（野菜）	61
市内地区別入荷数量比率（野菜）	62

主要品目：月別平均単価（野菜）	63
品目別：産地別：月別取扱高（果実）	64
輸入品目取扱高円グラフ（果実）	107
取扱品目産地別グラフ（果実）	108
品目別：月別取扱高10位（果実）	109
主要品目：月別平均単価（果実）	110

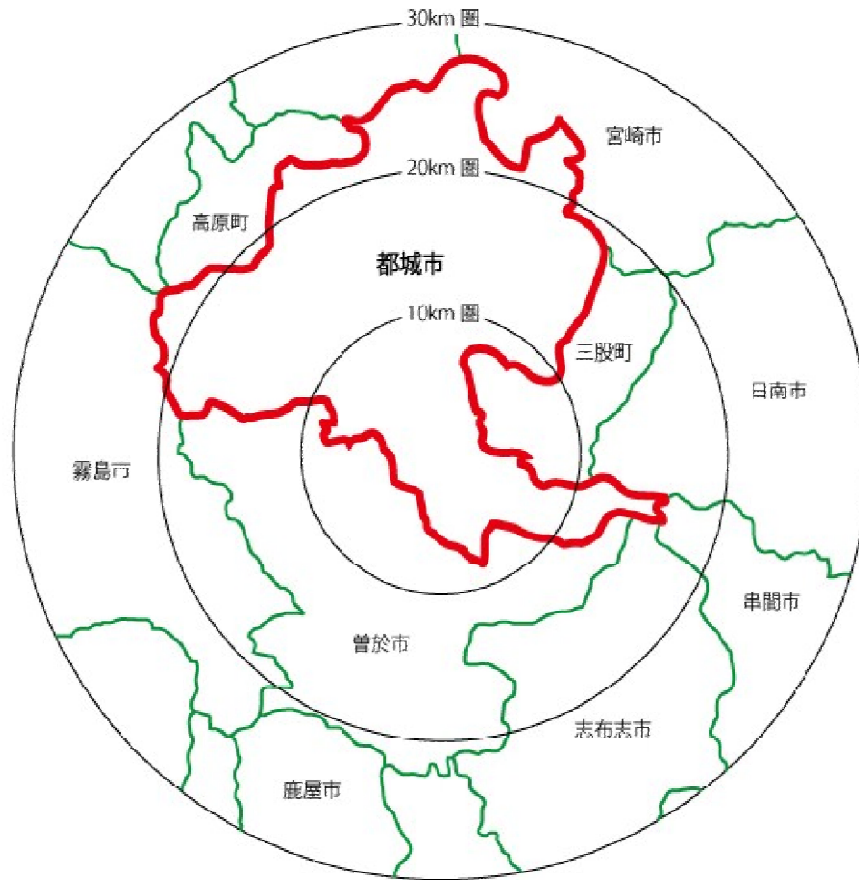
## 花き部

品目別：産地別：月別取扱高	111
輸入品目取扱高円グラフ	168
取扱品目産地別グラフ	169
品目別：月別取扱高10位	171
主要品目：月別平均単価	172

## 水産物部

水産物部総括表	174
取扱品目別グラフ	175
品目別：月別取扱高10位	176

# 市場供給圏図



## 供給圏人口

昭和55年	239,316 人
昭和60年	250,000 人
平成 2年	305,533 人
平成 7年	337,036 人
平成12年	328,239 人
平成17年	320,655 人
平成25年	275,269 人
平成26年	273,266 人
平成27年	271,644 人

## 平成28年4月1日現在

都 城 市	163,610 人
三 股 町	25,308 人
高 原 町	9,172 人
曾 於 市	37,857 人
志 布 志 市	32,410 人
<b>合 計</b>	<b>268,357 人</b>



# 市場の概要

1 開 場 昭和 55 年 4 月 20 日

2 業務開始 昭和 55 年 7 月 1 日

3 市場施設

- (1) 名 称 都城市公設地方卸売市場  
 (2) 所在地 都城市志比田町 5571 番地 1  
 (3) 施設面積 91,882 平方メートル  
 (4) 施 設

施 設 名	延面積 (平方 m)	構 造
卸 売 場	5,467	鉄 骨 構 造
青 果	1,715	〃
水 産	1,297	〃
花 き	456	〃
買 荷 保 管	258	〃
積 込 所	999	鉄筋コンクリート、一部鉄骨
青 果	388	〃
水 産	288	鉄 骨 構 造
花 き	614	鉄筋コンクリート、一部鉄骨
業 者 事 務 所	323	〃
青 果	179	鉄 骨 構 造
水 産	62	鉄筋コンクリート、一部鉄骨
花 き	18	鉄 骨 構 造
精 算 セ ン タ ー	26	〃
買 受 人 組 合 事 務 所	40	〃
花 き 倉 庫	48	〃
花 き 冷 蔵 庫	615	鉄筋コンクリート二階
花 き 会 議 室	2,153	鉄 骨 構 造
管 理 棟	1,003	鉄筋コンクリート
関 連 商 品 売 場 棟	336	鉄 骨 構 造
冷 蔵 庫 棟	210	鉄 骨 構 造
倉 庫 棟	27,973	アスファルト舗装
屋 根 付 駐 車 場 棟		
駐 車 場		

## 4 市場機構

(1) 開設者 都 城 市

(2) 指定管理者(平成 28 年 3 月 31 日現在)

指定管理者名	代表者名	資本金 (千円)
(株)都城公設卸売市場	代表取締役 岩永 修三	9,000

(3) 卸売業者

部	卸 売 会 社 名	代表者名	資本金 (千円)
青 果 部	(株)都城竹田青果	代表取締役 岩永 幸三	50,000
	都城大同青果(株)	代表取締役 永田 共孝	30,000
水産物部	(株)都城中央魚市場	代表取締役 日高 莞次	28,000
花 き 部	(株)都城園芸花市場	代表取締役 小倉 洋子	22,900

(4) 仲卸業者

青果部	水産物部	花き部	計
業者	業者	業者	業者
7	9	4	20

(5) 買受人及び買出人 (平成 28 年 3 月 31 日現在)

青果部	水産物部	花き部	買出人	計
人	人	人	人	人
100	27	124	327	578

(5) 市町村別売買参加者の状況（平成28年3月31日現在）単位：人

市町村	仲卸業社			買受人			買出人	計
	青果	水産	花き	青果	水産	花き		
都城市	7	9	4	68	15	50	215	368
三股町	—	—	—	5	2	2	11	20
曾於市	—	—	—	15	5	12	41	73
霧島市	—	—	—	9	1	9	17	36
志布志市	—	—	—	1	2	8	12	23
鹿屋市	—	—	—	—	—	10	1	11
宮崎市	—	—	—	1	—	7	1	9
延岡市	—	—	—	—	—	—	1	1
高原町	—	—	—	—	1	1	3	5
小林市	—	—	—	—	—	8	9	17
阿久根市	—	—	—	1	—	—	—	1
日南市	—	—	—	—	—	4	2	6
串間市	—	—	—	—	—	3	1	4
鹿児島市	—	—	—	—	1	—	5	6
肝属町	—	—	—	—	—	3	4	7
東串良町	—	—	—	—	—	1	—	1
熊本県	—	—	—	—	—	3	1	4
福岡県	—	—	—	—	—	1	—	1
長野県	—	—	—	—	—	1	—	1
垂水市	—	—	—	—	—	—	1	1
大崎町	—	—	—	—	—	1	—	1
えびの市	—	—	—	—	—	—	1	1
その他	—	—	—	—	—	—	1	1
	7	9	4	100	27	124	327	598

(6) 関連事業者

業種	店舗数	業種	店舗数
青果物	1	海産物類	2
花き類	1	コンニャク類	2
そう菜類	3	麺類	1
練製品類	2	包装資材類	1
食肉類	2	食鳥類	1
食堂	2	豆腐類	1
喫茶	1	雑貨類	1
総合食品類	3	NPO法人	1
漬物類	1	整体	1
菓子類	1	理容	1
花器材	1	冷蔵会社	1

計 31店

## 5 市場営業日数

平成27年4月1日～平成28年3月31日まで

青果部 259日

水産物部 273日

花き部 255日

## 6 販売開始時刻

青果部 午前7時

水産物部 午前7時

花き部 午前8時30分

総

括

## 年間取扱高概要

### 蔬菜部門

27年度は、春先が曇天で高温日が続いた。夏になると台風が九州へ上陸するなど、度重なる不安定な天候に見舞われた。この影響で作況が悪く、果菜類・葉菜類を中心に秋口まで品薄状態が続き、価格は上昇し、終始高値で推移した。

根菜類においても前半は、生育不良となり玉葱・馬鈴薯を中心に入荷減の単価高で活発な取引が展開された。反面、秋口から年末までは、キャベツ・白菜を中心に前進出荷となり、連日入荷が多く厳しい販売環境であった。

年明けは、一転して寒波が押し寄せ氷点下の毎日であった。1月24日から降り続いた雪で、九州でも記録的な降雪の襲来となり、農作物の凍結で入荷量が激減した。また、交通マヒや事故・停電・水道管凍結など市民生活にも大きな影響が出た。

結果、野菜類全体では、入荷量が前年比92%、単価が前年比116%、金額が前年比107%となった。

取扱数量 14,781トン (前年比 92.1%)

取扱金額 2,662,077千円 (前年比 107.2%)

### 落京

順調な入荷で活発な取引が展開され、単価高で推移した。しかし、年々生産者が減少しているため、作付面積が激減し、今後、安定した入荷量の確保は厳しい局面を迎えている。

取扱数量 32トン (前年比 56.2%)

取扱金額 10,491千円 (前年比 92.3%)

### 里芋

白芽は、宮崎県内で疫病が発生し、生育に大きな影響が出た。その結果、不安定な入荷となり品質的にも低下し、買いは弱含みで終始した。高品質物が少なく全体的に入荷量は激減した。需要は、赤芽芋に集中し、動きは強く引きは高止まりとなった。

取扱数量 238トン (前年比 14.0%)

取扱金額 51,767千円 (前年比 22.1%)

### 甘藷

生育期が曇天長雨で肥大が遅れ、入荷減の単価高となった。全体の栽培体系が青果用栽培から焼酎用原料栽培に転換する生産者が増加し、年を追うごとに入荷量は減少する見込みである。

取扱数量 292トン (前年比 90.7%)

取扱金額 48,670千円 (前年比 113.3%)



## キャベツ

前半は、不安定な天候の影響で、生育が悪く全国的に品薄傾向となった。買いは強く入荷減の単価高であった。

夏場においても群馬県産が雹害の発生で品質が低下した。その影響で入荷量が減少し、下等級の出回りも呼び起こし、やや増しながら引き強く単価高で終えた。

秋の好天は、12月の前進出荷を引き起こし、入荷増となった。

年明けは、寒波の影響で品質が低下し入荷減の単価安となった。不安定な天候に相場も乱気流となった。

取扱数量	2,118トン	(前年比	76.4%)
取扱金額	191,678千円	(前年比	107.8%)

## だいこん

春先の地物は、安定した品質で持合い市況となった。夏場の青森・北海道物も安定した栽培環境となり順調な入荷で活発な取引が継続した。しかし、秋冬物は、不安定な天候から作柄悪く入荷減となった。

重量野菜の減少傾向は、農業生産における担い手の減少、高齢化に伴う農業労働力の脆弱化という農業の抱える今日の問題が他品目に比べより具現化した結果である。

取扱数量	1,096トン	(前年比	99.5%)
取扱金額	98,444千円	(前年比	121.9%)

## 果物部門

上半期は、果瓜類中心の販売で、内容もよく安定した荷動きであった。6月以降は、長雨の影響で鹿児島産スイカは不作となったが県外産地対応で売上増となった。

ぶどう類においては、7月中旬まで品質が不安定であったが、その後、内容も回復し数量減の単価高で推移した。

りんご類は、主力産地の青森が10月中旬頃の突風による被害が発生し、出回り減から単価高傾向となり、終始高止まり市況で推移した。

イチゴ類は、前進出荷で、12月中旬まで数量増の単価安であった。年末需要でやや持ち直したものの1月下旬まで厳しい販売が続いた。2月になり前進出荷のあおりで品薄単価高となり、総じて売上増となった。

柑橘類は、開花期の天候不順で着果不足となり終始高値であった。

結果、果実類全体では、入荷量が前年比95%、単価が前年比113%、金額が前年比107%であった。

取扱数量	6,556トン	(前年比 95.5%)
取扱金額	2,110,767千円	(前年比 107.5%)

## 果瓜類

メロン類は、生産者の高齢化により作付けが減少し、入荷数量減の単価高で推移した。小玉西瓜も同様の動きであった。大玉西瓜は、長雨の影響で品質が悪く、糖度不足から荷動きは低調であった。

## ぶどう類

前半は、内容にばらつきがあり不安定な荷捌きで低迷した。その後は、品質も安定して8月の需要期は、数量減の単価高で推移し、高品質で終始活発な取引が展開された。

## イチゴ類

前進出荷で、1月下旬まで数量増の単価安が続いた。2月以降は、品薄となり単価の回復が見られた。結果、売上は前年を上回った。

## りんご類

サン津軽、早生ふじまでは、順調な入荷であったが、10月中旬の突風被害で出回りが少なく価格は上昇した。その後も、入荷量は回復せず、高止まりで推移した。数量減の単価高であった。

## 柑橘類

開花期が天候不順で着果不足となり、入荷数量減で荷捌きは強含みで推移した。また、1月の降雪は、露地物が凍結し、品質不安定で厳しい販売となった。貯蔵物は、引き合いが強く高値であった。

## 花き部門

切花市は、取扱数量の減少が大きく響いたが、単価高となり、取扱金額は前年度を上回った。取扱数量の減少の背景には、冠婚葬祭、業務需要の低迷、生産者の高齢化及び他品目への転作等の影響で入荷量が前年に続き減少したことが一因と思われる。そのような現状の中、小菊の相対取引により、産地拡大、生産者の所得安定を図った。

鉢物市は、物日を中心に活発な取引となった。特にギフト向けの蘭類、花鉢の引き合いが強かった。

取扱数量	20,039千本	(前年比	37.2%)
取扱金額	1,402,801千円	(前年比	101.5%)

### 菊類

大菊は、白大菊、黄大菊ともに生産量の減少により、入荷不安定となった。スプレー菊は、生産量が減少し入荷量減となったが、安定した価格での取引となった。小菊は、冬場の産地である沖縄が作付けをスプレー菊へと転作したことにより、入荷量減となった。

### バラ・カーネーション

バラの近郊産地の入荷量の減少傾向は止まり、安定入荷となった。輸入品のバラは、巨大輪を中心にブライダル需要の大きなウエイトを占めた。スプレーバラは、物日を中心に活発な取引となった。

カーネーションは、地場産地が少ない為、輸入品の割合が全体の8割程を占め、品質も良く、安定価格での取引が続いた。

### 球根類

鉄砲百合は、業務需要の減少により生産量が落ち込んだ。鹿子百合は、業務需要が中心の取引であるため、入荷量の増減によって取引単価が大きく左右した。LA・AT百合の入荷量は減少したものの、安定した価格での取引となった。

### 草花類

業務需要の定番商品となったトルコ桔梗、スターチス、ストックは引き合いが強く、堅調な荷動きであった。しかし、雨などの悪天候により品質低下となり、入荷量の減少に繋がった。

### 鉢物

苗、鉢物ともに堅調な荷動きとなった。特に物日は、ホームセンター、量販店等の好調な販売により活発な荷動きとなった。また、ギフト商品用の胡蝶蘭の引き合いが強かった。

部 別 取 扱 高 総 括 表

上段：数量：Kg・本  
下段：金額：円

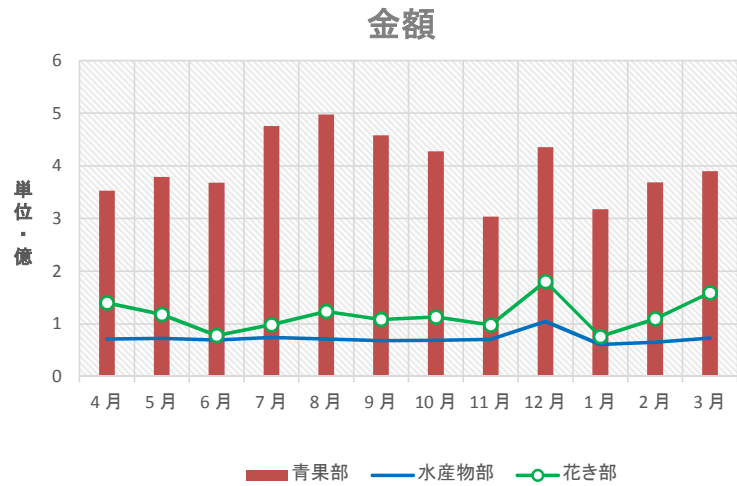
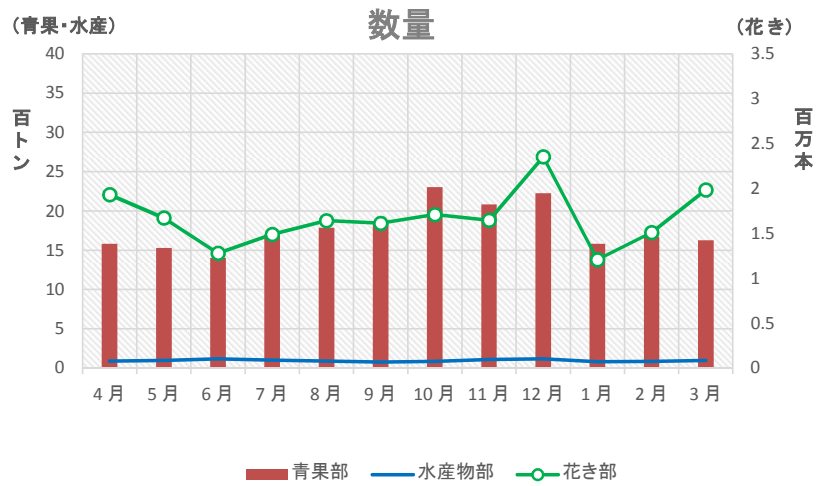
	項 目	合計	4 月	5 月	6 月	7 月	8 月	9 月	10 月	11 月	12 月	1 月	2 月	3 月	
青果部	野 菜	14,628,078 2,612,412,532	1,207,255 216,714,989	1,129,046 216,528,466	964,771 195,420,401	1,164,910 263,917,809	1,203,268 252,138,765	1,270,235 283,944,240	1,506,571 256,579,758	1,291,078 156,170,540	1,423,770 201,805,547	1,177,406 174,676,830	1,207,532 198,989,972	1,082,236 195,525,215	
	そ の 他 野 菜	1,747 3,129,589	140 281,437	87 198,305	89 177,007	99 171,145	90 198,520	91 232,340	151 211,118	153 233,302	229 391,694	78 189,502	116 252,628	424 592,591	
	加 工 品	73,422 19,938,338	5,551 1,556,523	5,174 1,444,084	5,600 1,433,765	5,867 1,555,373	5,608 1,305,029	4,778 1,196,338	5,851 1,448,480	5,247 1,480,000	9,794 3,136,668	8,108 2,418,968	7,132 1,642,151	4,712 1,320,959	
	そ の 他 (鶏卵)	78,268 26,597,291	6,929 2,239,002	5,633 1,833,472	7,525 2,380,645	5,826 1,860,819	6,409 2,066,172	6,091 1,825,691	6,265 2,070,326	6,048 1,979,882	9,281 4,948,936	4,202 1,346,301	7,241 1,891,641	6,818 2,154,404	
	野 菜 合 計	14,781,515 2,662,077,750	1,219,875 220,791,951	1,139,940 220,004,327	977,985 199,411,818	1,176,702 267,505,146	1,215,375 255,708,486	1,281,195 287,198,609	1,518,838 260,309,682	1,302,526 159,863,724	1,443,074 210,282,845	1,189,794 178,631,601	1,222,021 202,776,392	1,094,190 199,593,169	
	果 実	6,556,835 2,110,767,651	362,751 131,803,268	388,909 158,692,007	425,658 168,831,311	521,969 207,776,480	570,900 241,415,381	557,313 170,966,888	784,033 167,315,344	782,296 143,875,995	784,288 224,879,962	393,409 139,155,752	451,138 165,701,724	534,171 190,353,539	
	果 実 合 計	6,556,835 2,110,767,651	362,751 131,803,268	388,909 158,692,007	425,658 168,831,311	521,969 207,776,480	570,900 241,415,381	557,313 170,966,888	784,033 167,315,344	782,296 143,875,995	784,288 224,879,962	393,409 139,155,752	451,138 165,701,724	534,171 190,353,539	
	計	21,338,350 4,772,845,401	1,582,626 352,595,219	1,528,849 378,696,334	1,403,643 368,243,129	1,698,671 475,281,626	1,786,275 497,123,867	1,838,508 458,165,497	2,302,871 427,625,026	2,084,822 303,739,719	2,227,362 435,162,807	1,583,203 317,787,353	1,673,159 368,478,116	1,628,361 389,946,708	
	水産部	鮮 魚	866,362 709,358,166	68,442 57,351,505	77,605 58,409,061	81,317 55,036,628	76,649 56,613,164	63,220 54,908,185	56,517 54,863,880	65,742 57,807,769	77,462 59,380,308	94,836 86,794,984	62,845 51,542,786	67,269 55,800,384	74,458 60,849,512
		冷 凍 魚	3,930 6,279,969	175 290,808	156 223,246	161 260,474	226 389,459	273 416,227	238 409,976	306 617,855	328 623,689	451 955,205	413 727,602	533 577,414	670 788,014
塩 干		16,329 3,665,693	1,229 266,252	1,635 643,169	1,217 402,735	2,732 419,470	1,338 254,134	1,037 218,203	1,045 222,288	710 139,207	1,556 295,410	1,393 292,304	1,406 298,444	1,031 214,077	
加 工 品		257,425 150,491,082	19,351 13,260,770	19,182 13,045,070	32,967 13,648,382	21,880 16,710,105	24,522 15,405,326	18,163 12,705,865	16,980 10,342,565	30,151 10,316,212	22,050 16,769,800	15,462 8,220,558	16,476 8,639,032	20,241 11,427,397	
そ の 他		1,144,046 869,794,910	89,197 71,169,335	98,578 72,320,546	115,662 69,348,219	101,487 74,132,198	89,353 70,983,872	75,955 68,197,924	84,073 68,990,477	108,651 70,459,416	118,893 104,815,399	80,113 60,783,250	85,684 65,315,274	96,400 73,279,000	
計		14,576,032 900,019,576	1,083,932 67,375,974	1,133,471 67,600,915	960,695 55,021,039	1,234,505 73,682,002	1,446,811 103,848,765	1,288,181 78,134,424	1,073,215 64,492,918	1,053,195 53,783,083	1,626,993 105,585,408	986,513 54,501,633	1,255,349 80,145,472	1,433,172 95,847,943	
切 花		771,272 31,085,793	64,820 2,770,438	74,777 2,687,300	58,093 2,072,454	58,020 1,968,407	78,639 4,254,877	64,216 2,530,796	56,810 2,018,008	57,399 1,859,545	80,759 3,689,004	46,680 1,624,018	62,214 2,421,101	68,845 3,189,845	
葉 物		530,533 57,305,710	19,487 2,265,156	21,631 2,257,660	23,283 2,796,165	32,095 3,750,769	42,140 5,177,114	29,816 3,716,962	26,281 2,729,904	31,058 2,806,585	209,075 22,053,535	23,057 2,332,423	36,782 3,602,551	35,828 3,816,886	
鉢 物		351,704 213,178,111	47,170 26,649,653	45,321 24,429,937	20,907 10,310,264	21,892 12,562,207	7,726 8,027,828	22,630 13,224,578	30,811 16,443,158	32,068 18,076,504	34,583 28,833,640	16,726 10,347,920	23,686 15,313,815	48,184 28,958,607	
苗 物		3,671,651 174,033,797	702,182 35,330,335	386,520 16,135,141	211,385 6,497,351	137,981 5,538,931	64,340 2,058,408	204,683 10,004,890	512,720 25,419,117	463,528 20,159,508	336,245 15,122,094	132,739 6,240,984	128,441 7,324,407	390,887 24,202,631	
花 木	57,294 22,274,202	13,660 5,496,156	10,122 4,823,189	4,417 1,371,659	2,517 874,499	1,290 291,835	2,210 855,215	5,658 1,800,253	3,439 1,043,634	3,053 1,282,855	1,414 707,788	2,498 828,987	7,016 2,898,132		
そ の 他	69,568 3,412,044	105 17,010	618 59,216	581 17,183	200 3,240	692 45,468	505 40,824	2,233 109,425	5,390 161,115	58,378 2,862,335	0 0	201 13,878	665 82,350		
花 資 材	11,808 1,492,281	657 112,428	136 55,242	136 5,735	227 116,986	41 11,124	502 14,386	1,442 11,038	926 55,069	4,606 940,097	40 44,820	1,262 44,842	128 80,514		
計	20,039,862 1,402,801,514	1,932,013 140,017,150	1,672,596 118,048,600	1,279,588 78,091,850	1,489,051 98,497,041	1,641,679 123,715,419	1,612,743 108,522,075	1,709,170 113,023,821	1,647,003 97,945,043	2,353,692 180,368,968	1,207,169 75,799,586	1,510,433 109,695,053	1,984,725 159,076,908		
合 計	7,045,441,825	563,781,704	569,065,480	515,683,198	647,910,865	691,823,158	634,885,496	609,639,324	472,144,178	720,347,174	454,370,189	543,488,443	622,302,616		

部別取扱高総括表

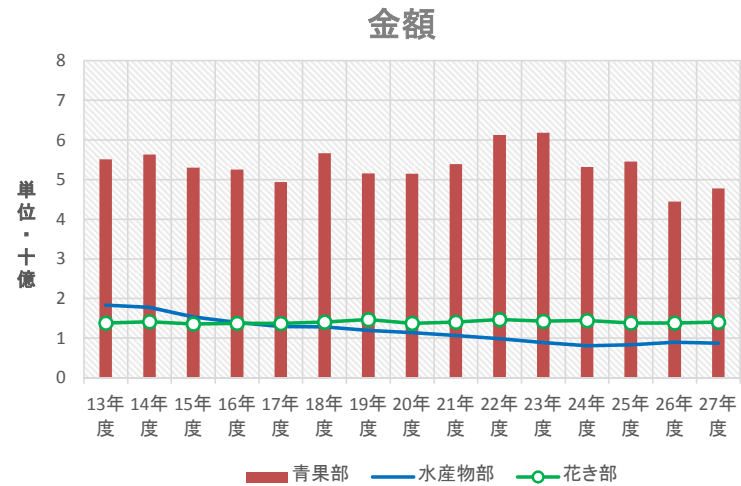
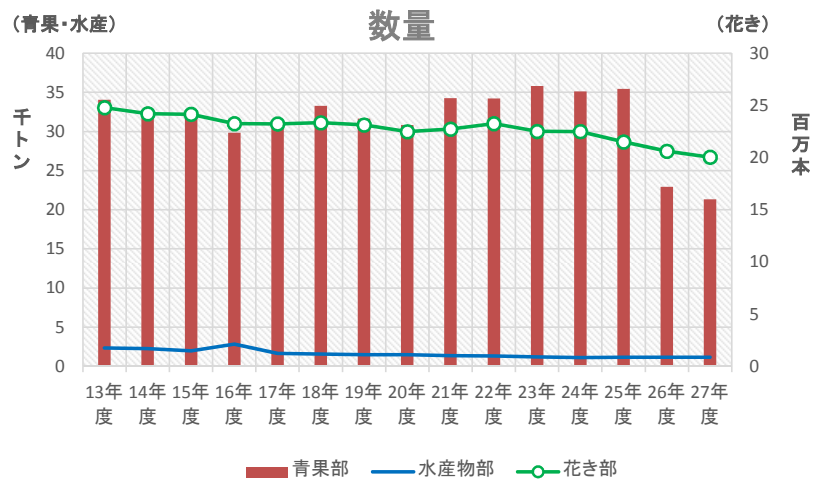
上段：数量：Kg・本  
下段：金額：円

項目		合計	4月	5月	6月	7月	8月	9月	10月	11月	12月	1月	2月	3月		
青果部	委託	野菜	7,778,330	694,231	690,961	418,220	510,019	552,739	416,542	804,481	767,119	908,094	700,632	743,366	571,926	
		果実	1,187,968,955	111,892,461	118,834,911	74,030,235	103,248,170	98,370,997	85,760,012	123,316,460	79,233,266	104,044,830	94,701,912	104,673,313	89,862,388	
	買付	野菜	7,003,161	525,644	448,979	559,765	666,683	662,636	864,629	714,357	535,407	534,980	489,162	478,655	522,264	
		果実	1,474,108,795	108,899,490	101,169,416	125,381,583	164,256,976	157,337,489	201,438,597	136,993,222	80,630,458	106,238,015	83,929,689	98,103,079	109,730,781	
	計		21,338,312	1,582,626	1,528,849	1,403,643	1,698,671	1,786,275	1,838,470	2,302,871	2,084,822	2,227,362	1,583,203	1,673,159	1,628,361	
			4,772,845,401	352,595,219	378,696,334	368,243,129	475,281,626	497,123,867	458,165,497	427,625,026	303,739,719	435,162,807	317,787,353	368,478,116	389,946,708	
	水産部	委託	鮮魚	732,011	57,705	66,252	69,808	59,848	51,141	46,258	55,472	70,526	79,590	52,154	59,767	63,490
			冷凍魚	541,292,148	42,927,694	45,490,152	42,714,965	38,511,059	40,544,397	45,228,419	46,824,602	46,938,840	59,154,426	36,462,800	46,343,782	50,151,012
			塩干	1,286	53	51	69	72	137	68	65	49	45	105	250	322
			加工品	591,079	17,280	14,094	56,764	42,848	106,515	18,792	36,828	18,576	38,469	60,395	65,670	114,848
買付		鮮魚	134,351	10,737	11,353	11,509	16,801	12,079	10,259	10,270	6,936	15,246	10,691	7,502	10,968	
		冷凍魚	168,066,018	14,423,811	12,918,909	12,321,663	18,102,105	14,363,788	9,635,461	10,983,167	12,441,468	27,640,558	15,079,986	9,456,602	10,698,500	
		塩干	122	0	0	33	15	10	10	22	14	3	0	12	3	
		加工品	60,426	0	0	9,234	1,944	1,080	1,620	12,312	8,964	7,560	0	9,936	7,776	
計			35,573	3,571	3,693	3,570	4,215	3,923	3,384	2,066	2,184	2,327	1,789	1,617	3,234	
			38,641,089	4,411,713	4,850,895	4,062,043	7,041,603	5,070,149	3,866,081	1,504,382	1,070,232	1,605,577	1,233,232	1,017,703	2,907,479	
			1,144,046	89,197	98,578	115,662	101,487	89,353	75,955	84,073	108,651	118,893	80,113	85,684	96,400	
			869,794,910	71,169,335	72,320,546	69,348,219	74,132,198	70,983,872	68,197,924	68,990,477	70,459,416	104,815,399	60,783,250	65,315,274	73,279,000	
花き部		委託	切花	14,509,412	1,078,072	1,126,521	960,695	1,234,505	1,435,281	1,286,591	1,072,285	1,047,595	1,620,023	980,703	1,241,239	1,425,902
			葉枝物	892,414,238	66,853,470	67,071,607	55,034,107	73,682,002	102,804,351	77,808,696	64,309,696	53,256,367	104,267,106	53,900,289	78,644,704	94,781,843
			鉢物	1,290,854	84,267	96,408	81,376	90,115	120,779	94,032	83,091	88,457	278,943	69,717	98,996	104,673
			その他	87,701,059	5,028,466	4,944,960	4,868,619	5,719,176	9,431,775	6,246,678	4,747,912	4,666,130	25,065,703	3,948,881	6,023,652	7,009,107
		買付	切花	313,077	43,650	43,488	17,909	17,917	7,358	18,476	26,868	27,450	31,124	14,464	21,282	43,091
			葉枝物	196,868,116	24,235,194	23,359,311	9,076,299	11,198,999	7,807,778	11,758,639	15,019,248	16,418,703	27,476,371	9,642,896	14,223,155	26,651,523
	鉢物		3,724,920	707,259	394,635	212,257	135,356	65,960	201,038	507,720	461,218	393,348	130,173	126,570	389,386	
	その他		184,209,921	38,945,521	20,441,301	7,081,058	5,572,947	2,347,662	9,600,830	24,825,767	19,055,087	18,121,536	6,082,279	7,191,438	24,944,495	
	計		66,620	5,860	6,950	0	0	11,530	1,590	930	5,600	6,970	5,810	14,110	7,270	
			7,605,338	522,504	529,308	-13,068	0	1,044,414	325,728	183,222	526,716	1,318,302	601,344	1,500,768	1,066,100	
			10,951	40	0	0	0	0	0	0	0	10,891	20	0	0	
			690,444	7,128	0	0	0	216	1,080	0	0	676,836	7,560	0	-2,376	
	計		38,627	3,520	1,833	2,998	3,975	368	4,154	3,943	4,618	3,459	2,262	2,404	5,093	
			16,309,995	2,414,459	1,070,626	1,233,965	1,363,208	220,050	1,465,939	1,423,910	1,657,801	1,357,269	705,024	1,090,660	2,307,084	
		85,401	9,345	2,761	4,353	7,183	403	6,862	14,333	12,065	8,934	4,020	5,832	9,310		
		17,002,403	2,010,408	631,487	810,870	960,709	59,173	1,314,485	2,514,066	2,364,239	2,085,845	911,313	1,020,676	2,319,132		
合計		20,039,862	1,932,013	1,672,596	1,279,588	1,489,051	1,641,679	1,612,743	1,709,170	1,647,003	2,353,692	1,207,169	1,510,433	1,984,725		
	1,402,801,514	140,017,150	118,048,600	78,091,850	98,497,041	123,715,419	108,522,075	113,023,821	97,945,043	180,368,968	75,799,586	109,695,053	159,076,908			
合計		7,045,441,825	563,781,704	569,065,480	515,683,198	647,910,865	691,823,158	634,885,496	609,639,324	472,144,178	720,347,174	454,370,189	543,488,443	622,302,616		

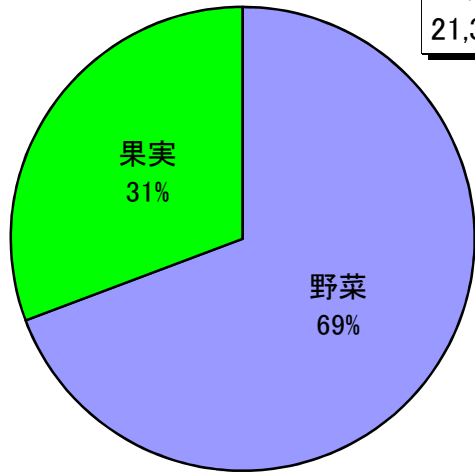
# 月別取扱高グラフ



# 10年間の取扱高推移

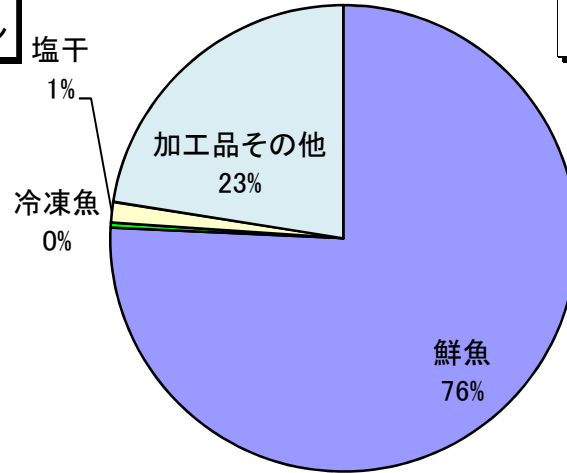


青果部



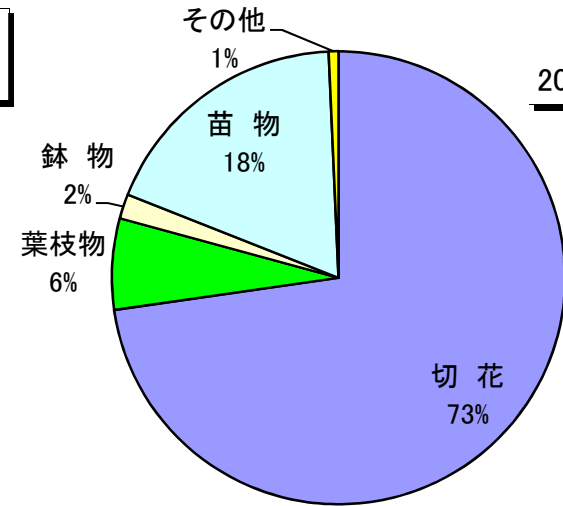
数量  
21,338トン

水産物部



数量  
1,144トン

花き部

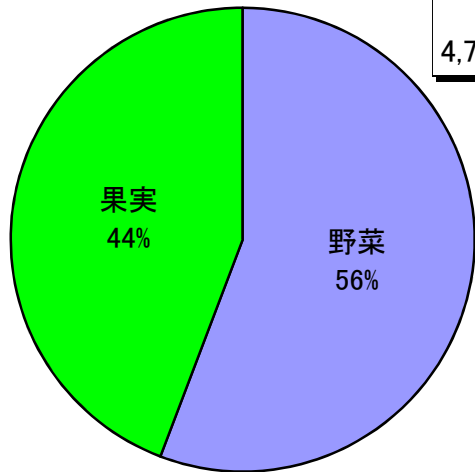


数量  
20,039本

果実  
44%

野菜  
56%

金額  
4,772,845千円

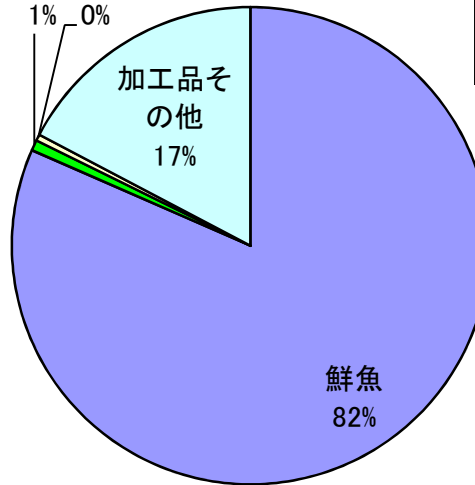


冷凍塩  
魚干  
1% 0%

加工品  
その他  
17%

鮮魚  
82%

金額  
869,794千円



その他  
2%

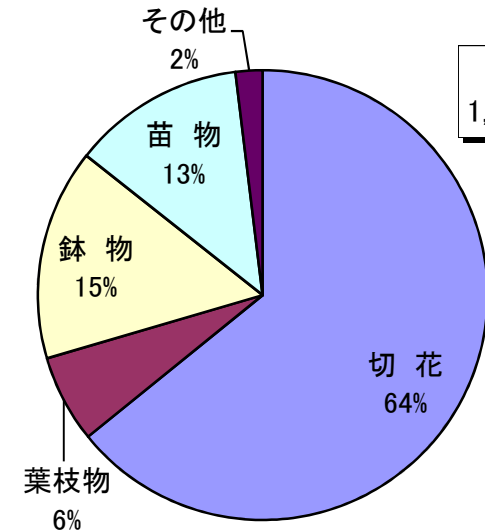
苗物  
13%

鉢物  
15%

葉枝物  
6%

切花  
64%

金額  
1,402,801千円

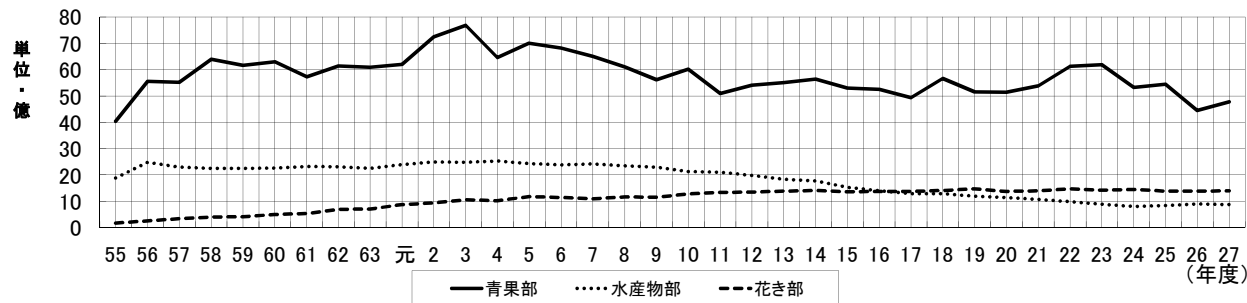


# 年度別取扱高推移表

年度	青 果 部				水 産 物 部				花 き 部				合 計	
	数量(kg)	金額(円)	単価	対比	数量(kg)	金額(円)	単価	対比	数量(本)	金額(円)	単価	対比	金額(円)	対比
55	26,367,460	4,041,892,169	153	-	2,879,102	1,880,830,165	653	-	3,156,496	175,161,011	55	-	6,097,883,345	-
56	38,662,957	5,550,211,254	144	100%	3,527,757	2,480,137,347	703	100%	6,143,565	252,558,160	41	100%	8,282,906,761	100%
57	41,459,473	5,517,432,476	133	99%	3,213,712	2,298,331,539	715	93%	7,325,636	337,410,085	46	134%	8,153,174,100	98%
58	40,949,251	6,391,544,012	156	115%	3,441,622	2,243,375,740	652	90%	8,145,111	398,221,880	49	158%	9,033,141,632	109%
59	41,896,427	6,169,079,520	147	111%	3,241,902	2,251,845,629	695	91%	9,716,187	411,658,022	42	163%	8,832,583,171	107%
60	41,733,773	6,300,265,296	151	114%	3,209,206	2,264,581,826	706	91%	9,744,596	504,113,908	52	200%	9,068,961,030	109%
61	42,431,985	5,731,041,708	135	103%	3,327,150	2,325,696,706	699	94%	12,057,166	540,328,955	45	214%	8,597,067,369	104%
62	41,587,382	6,144,332,256	148	111%	3,304,873	2,314,455,184	700	93%	13,096,109	695,630,454	53	275%	9,154,417,894	111%
63	40,185,951	6,086,439,118	151	110%	3,293,441	2,244,146,478	681	90%	13,408,709	703,496,276	52	279%	9,034,081,872	109%
元	37,681,501	6,202,842,070	165	112%	3,151,681	2,389,837,874	758	96%	14,729,696	877,953,321	60	348%	9,470,633,265	114%
2	35,713,928	7,242,944,154	203	130%	3,161,731	2,486,235,917	786	100%	14,368,546	933,764,320	65	370%	10,662,944,391	129%
3	35,052,215	7,681,585,668	219	138%	3,068,190	2,483,732,610	810	100%	14,699,318	1,055,529,264	72	418%	11,220,847,542	135%
4	35,510,532	6,450,515,089	182	116%	3,133,521	2,525,162,054	806	102%	15,781,715	1,019,420,920	65	404%	9,995,098,063	121%
5	32,909,918	6,998,865,147	213	126%	2,967,908	2,428,593,423	818	98%	16,816,844	1,180,273,934	70	467%	10,607,732,504	128%
6	34,902,262	6,818,910,365	195	123%	2,833,555	2,380,119,919	840	96%	17,224,563	1,146,863,587	67	454%	10,345,893,871	125%
7	36,583,482	6,509,630,121	178	117%	2,761,520	2,425,058,972	878	98%	16,855,455	1,089,169,959	65	431%	10,023,859,052	121%
8	33,541,684	6,100,956,371	182	110%	2,629,434	2,350,017,127	894	95%	17,723,865	1,169,334,175	66	463%	9,620,307,673	116%
9	32,402,186	5,617,500,979	173	101%	2,641,325	2,303,760,726	872	93%	17,813,442	1,149,977,647	65	455%	9,071,239,352	110%
10	29,108,194	6,020,363,994	207	108%	2,492,062	2,125,851,547	853	86%	19,035,353	1,276,825,341	67	506%	9,423,040,882	114%
11	28,306,269	5,093,609,947	180	92%	2,579,810	2,097,749,142	813	85%	21,598,618	1,337,508,120	62	530%	8,528,867,209	103%
12	32,294,961	5,411,195,039	168	97%	2,491,714	1,975,830,261	793	80%	23,856,328	1,349,587,219	57	534%	8,736,612,519	105%
13	34,034,922	5,508,568,067	162	99%	2,350,946	1,831,513,921	779	74%	24,785,156	1,380,829,410	56	547%	8,720,911,398	105%
14	31,705,094	5,635,171,144	178	102%	2,260,346	1,777,010,992	786	72%	24,201,587	1,414,474,306	58	560%	8,826,656,442	107%
15	31,729,685	5,303,480,100	167	96%	1,977,102	1,536,362,700	777	62%	24,155,206	1,358,350,984	56	538%	8,198,193,784	99%
16	29,827,063	5,252,693,053	176	95%	2,813,679	1,395,851,761	496	56%	23,252,396	1,375,131,369	59	544%	8,023,676,183	97%
17	30,706,986	4,939,511,850	161	89%	1,639,067	1,289,527,660	787	52%	23,228,780	1,370,256,627	59	543%	7,599,296,137	92%
18	33,277,403	5,662,059,571	170	102%	1,562,278	1,284,261,995	822	52%	23,336,473	1,405,941,213	60	557%	8,352,262,779	101%
19	31,639,611	5,158,721,801	163	93%	1,461,414	1,192,945,969	816	48%	23,123,425	1,468,664,334	64	582%	7,820,332,104	94%
20	30,806,726	5,148,090,408	167	93%	1,479,092	1,138,517,661	770	46%	22,480,015	1,375,635,007	61	545%	7,662,243,076	93%
21	34,269,221	5,390,195,757	157	97%	1,375,112	1,065,115,697	775	43%	22,729,245	1,403,171,525	62	556%	7,858,482,979	95%
22	34,223,390	6,128,189,671	179	110%	1,329,428	986,804,465	742	40%	23,252,666	1,468,229,309	63	581%	8,583,223,445	104%
23	35,824,225	6,184,630,890	173	111%	1,180,708	891,712,052	755	36%	22,503,643	1,425,987,557	63	565%	8,502,330,499	103%
24	35,114,250	5,319,509,165	151	96%	1,121,892	806,217,477	719	33%	22,495,626	1,443,204,474	64	571%	7,568,931,116	91%
25	35,434,032	5,451,976,721	154	98%	1,146,467	835,914,594	729	34%	21,501,600	1,382,090,061	64	547%	7,669,981,376	93%
26	22,913,280	4,446,579,691	194	80%	1,146,276	897,125,767	769	36%	20,609,843	1,382,070,726	67	547%	6,725,776,184	81%
27	21,338,350	4,772,845,401	224	86%	1,144,046	869,794,910	760	35%	20,039,862	1,402,801,514	70	555%	7,045,441,825	85%

※対比：昭和56年度の金額を100%とした場合の比率

## 年度別取扱高グラフ





青 果 部

上段:数量Kg

下段:金額円

品目名	産地名	産地別割合	合計	4月	5月	6月	7月	8月	9月	10月	11月	12月	1月	2月	3月	
野菜 合計	合計	100%	14,781,515	1,219,875	1,139,940	977,985	1,176,702	1,215,375	1,281,195	1,518,838	1,302,526	1,443,074	1,189,794	1,222,021	1,094,190	
		100%	2,662,077,750	220,791,951	220,004,327	199,411,818	267,505,146	255,708,486	287,198,609	260,309,682	159,863,724	210,282,845	178,631,601	202,776,392	199,593,169	
	単価		180	181	193	204	227	210	224	171	123	146	150	166	182	
			92.1%	68.9%	77.3%	76.7%	91.4%	98.5%	93.1%	104.3%	94.8%	88.3%	93.7%	214.5%	82.6%	
	前年対比		107.2%	93.7%	116.6%	99.5%	127.2%	106.9%	106.2%	123.3%	97.2%	95.9%	106.6%	116.7%	99.0%	
			11.9%	1,754,695	130,094	165,962	157,556	162,085	172,162	154,251	164,296	155,185	159,718	85,348	119,974	128,065
	市内		12.8%	341,490,734	30,143,389	31,900,544	29,339,421	37,241,683	33,993,576	31,597,737	27,521,279	19,683,090	29,004,551	18,454,958	23,033,819	29,576,687
			1.5%	218,885	22,499	49,658	11,673	4,921	3,736	6,102	48,251	13,809	26,732	15,283	11,604	4,617
	三股町		1.3%	35,574,868	4,261,194	7,308,877	2,974,826	1,931,123	1,379,693	1,809,734	6,784,156	1,539,619	1,301,212	1,528,681	2,399,661	2,356,092
			3.0%	447,451	56,030	11,454	18,956	124,154	104,616	29,155	30,000	17,714	24,756	1,935	28,678	6
	西諸県郡		2.8%	75,108,255	4,254,360	2,223,585	4,296,790	26,095,051	14,453,819	5,135,534	4,943,511	3,020,797	4,445,559	1,127,260	5,108,004	3,985
			18.4%	2,725,592	209,164	224,313	229,273	210,729	243,051	280,101	288,072	187,117	190,426	297,547	171,600	194,199
	県内		22.8%	606,726,965	42,124,966	46,651,303	46,968,119	54,621,475	52,358,236	74,190,939	60,422,398	33,798,202	45,594,823	53,416,156	48,192,349	48,387,999
			11.6%	1,720,382	195,102	199,430	65,664	40,590	41,755	35,783	108,397	174,823	273,303	213,029	226,945	145,560
	曾於市		8.8%	234,145,492	35,278,853	36,149,477	11,291,635	10,274,885	8,171,277	10,396,890	17,855,114	13,047,533	21,337,055	22,429,144	27,050,442	20,863,187
			0.9%	131,055	25,000	17,708	10,651	8,135	5,308	3,357	13,395	11,132	7,388	5,395	7,729	15,857
	霧島市		0.5%	14,371,084	3,327,183	2,221,593	883,138	1,251,439	724,734	664,663	1,647,124	464,254	591,824	429,246	519,264	1,646,622
			15.7%	2,323,650	289,654	212,850	122,287	157,298	168,369	155,238	124,677	217,466	242,965	171,487	246,696	214,662
	鹿児島県内		12.1%	321,943,743	40,291,085	33,829,839	24,314,681	29,794,503	32,114,026	31,741,895	18,701,590	17,539,322	20,320,941	17,083,146	25,179,641	31,033,074
			5.0%	744,172	51,631	52,790	71,055	72,699	44,879	34,047	71,385	96,981	73,068	47,336	59,466	68,834
	熊本		6.0%	159,922,257	12,847,322	13,925,423	14,758,864	14,704,375	12,632,248	12,463,117	17,886,238	13,807,180	12,710,403	8,493,763	12,211,354	13,481,970
			1.4%	205,097	16,485	15,515	16,404	32,360	19,174	16,969	17,602	16,274	15,002	11,794	15,985	11,532
	大分		2.5%	67,391,184	5,296,748	5,293,130	4,871,824	8,859,612	7,740,689	6,477,588	5,459,661	4,283,118	7,581,652	3,854,420	4,028,286	3,644,456
			2.1%	316,016	22,786	22,411	29,622	23,646	32,460	31,633	33,763	25,650	29,390	20,383	19,964	24,309
	福岡		5.5%	147,449,714	11,325,763	9,532,071	10,691,704	12,614,006	14,141,474	16,309,314	15,148,172	9,708,161	16,018,682	11,018,380	10,851,938	10,090,049
			3.3%	493,935	25,863	51,916	79,411	90,990	58,474	16,738	33,245	21,382	41,830	25,963	25,013	23,109
	佐賀		2.5%	65,877,820	4,278,265	6,753,930	11,098,583	15,338,345	9,125,305	2,066,839	2,993,598	1,865,441	3,759,523	3,568,367	2,768,109	2,261,515
		2.8%	417,513	31,993	23,779	50,540	55,100	6,237	3,160	37,073	37,460	37,016	46,882	21,839	66,434	
長崎		3.0%	78,574,620	5,257,679	5,887,331	12,061,359	15,173,936	1,522,693	1,126,854	7,736,652	2,269,040	5,466,241	7,573,690	4,803,485	9,695,660	
		0.0%	397	0	110	63	170	0	0	0	10	2	20	10	13	
沖縄		0.0%	105,439	0	29,916	17,852	33,048	0	0	0	3,294	4,071	8,640	4,028	4,590	
		22.2%	3,282,675	143,576	92,045	114,830	193,825	315,153	514,659	548,683	327,523	321,477	247,392	266,518	196,993	
その他 県外		19.3%	513,395,575	22,105,144	18,297,308	25,843,022	39,571,665	67,350,716	93,217,505	73,210,189	38,834,673	42,146,308	29,645,750	36,626,012	26,547,283	

上段:数量Kg

下段:金額円

品目名	産地名	産地別割合	合計	4月	5月	6月	7月	8月	9月	10月	11月	12月	1月	2月	3月	
大根	合計	100%	1,096,380	89,485	103,659	64,288	50,324	76,319	98,319	132,550	93,634	110,572	77,949	89,343	109,938	
		100%	98,444,369	9,113,936	12,026,924	5,480,143	7,717,114	10,668,053	13,843,251	12,367,498	3,807,340	5,489,505	4,515,503	5,820,563	7,594,539	
	単価		90	102	116	85	153	140	141	93	41	50	58	65	69	
			99.5%	69.4%	80.9%	92.0%	100.1%	107.1%	130.3%	104.9%	82.3%	123.7%	99.6%	117.7%	116.6%	
	前年対比		121.9%	125.6%	149.8%	113.3%	175.1%	115.9%	119.9%	115.8%	62.5%	116.5%	107.2%	144.4%	131.7%	
			20.5%	224,460	15,517	32,323	21,484	2,507	170	910	37,020	31,200	36,038	11,120	19,492	16,679
	市内		15.9%	15,628,228	1,703,581	3,515,834	1,508,630	119,011	108	72,792	2,597,573	1,334,566	1,670,170	647,303	1,307,793	1,150,867
		三股町	0.0%	0	0	0	0	0	0	0	0	0	0	0	0	0
	西諸県郡		0.0%	0	0	0	0	0	0	0	0	0	0	0	0	0
			0.0%	0	0	0	0	0	0	0	0	0	0	0	0	0
	県内		22.5%	246,466	14,050	7,730	11,590	17,914	56,305	70,595	39,600	7,050	5,425	5,416	5,971	4,820
			31.2%	30,687,239	1,033,560	928,247	1,266,537	2,981,345	7,885,217	10,242,153	4,909,569	329,562	251,424	272,689	337,586	249,350
	曾於市		23.9%	261,513	45,042	33,205	4,690	0	0	0	21,974	21,440	35,054	28,724	29,124	42,260
			21.9%	21,596,460	5,140,897	4,230,350	294,959	0	0	0	1,651,482	1,046,256	2,029,753	1,803,713	2,138,346	3,260,704
	霧島市		5.5%	60,107	5,058	7,400	5,752	2,275	0	0	6,800	7,818	6,940	5,198	6,060	6,806
			4.6%	4,561,477	744,606	793,325	391,554	106,110	0	0	562,950	298,404	362,480	332,532	384,966	584,550
	鹿児島県内		16.9%	185,479	9,718	22,297	5,640	245	0	2,000	4,598	18,646	26,975	27,491	28,696	39,173
			11.3%	11,122,949	488,376	2,490,858	346,496	1,631	0	317,358	234,576	642,222	1,162,826	1,459,266	1,651,872	2,327,468
	熊本		5.2%	57,215	100	664	10,617	14,603	4,344	6,734	14,413	5,400	140	0	0	200
			5.4%	5,364,374	2,916	64,854	1,098,001	2,265,587	114,912	328,428	1,361,318	93,906	12,852	0	0	21,600
	大分		0.1%	590	0	40	450	100	0	0	0	0	0	0	0	0
			0.1%	62,424	0	3,456	45,468	13,500	0	0	0	0	0	0	0	0
	福岡		0.0%	0	0	0	0	0	0	0	0	0	0	0	0	0
			0.0%	0	0	0	0	0	0	0	0	0	0	0	0	0
	佐賀		0.0%	0	0	0	0	0	0	0	0	0	0	0	0	0
			0.0%	0	0	0	0	0	0	0	0	0	0	0	0	0
	長崎		0.2%	2,080	0	0	0	0	0	0	0	2,080	0	0	0	0
			0.1%	62,424	0	0	0	0	0	0	0	62,424	0	0	0	0
沖縄		0.0%	0	0	0	0	0	0	0	0	0	0	0	0	0	
		0.0%	0	0	0	0	0	0	0	0	0	0	0	0	0	
その他県外		5.3%	58,470	0	0	4,065	12,680	15,500	18,080	8,145	0	0	0	0	0	
		9.5%	9,358,794	0	0	528,498	2,229,930	2,667,816	2,882,520	1,050,030	0	0	0	0	0	

上段:数量Kg

下段:金額円

品目名	産地名	産地別割合	合計	4月	5月	6月	7月	8月	9月	10月	11月	12月	1月	2月	3月	
かぶ	合計	100%	26,977	18	19	0	0	0	0	3,511	7,528	11,443	3,121	876	461	
		100%	3,665,158	4,968	864	0	0	0	0	663,723	737,339	1,323,218	592,657	240,205	102,184	
	単価		136	276	45	-	-	-	-	189	98	116	190	274	222	
			86.8%	25.7%	15.8%	0.0%	0.0%	0.0%	0.0%	174.1%	83.9%	87.7%	58.8%	102.7%	172.6%	
	前年対比		91.4%	41.5%	8.9%	0.0%	0.0%	0.0%	0.0%	159.8%	76.5%	78.8%	90.1%	182.9%	177.1%	
			9.0%	2,437	0	19	0	0	0	0	237	1,178	898	105	0	0
	市内		6.5%	237,776	0	864	0	0	0	0	28,599	92,092	96,640	19,581	0	0
			0.0%	3	0	0	0	0	0	0	3	0	0	0	0	0
	三股町		0.0%	32	0	0	0	0	0	0	32	0	0	0	0	0
			0.0%	0	0	0	0	0	0	0	0	0	0	0	0	0
	西諸県郡		0.0%	0	0	0	0	0	0	0	0	0	0	0	0	0
			0.0%	0	0	0	0	0	0	0	0	0	0	0	0	0
	県内		13.1%	3,528	18	0	0	0	0	0	129	525	549	970	876	461
			25.8%	946,131	4,968	0	0	0	0	0	22,664	98,982	136,679	340,449	240,205	102,184
	曾於市		71.8%	19,373	0	0	0	0	0	0	3,142	5,825	8,361	2,046	0	0
			67.3%	2,465,667	0	0	0	0	0	0	612,428	546,265	1,074,347	232,627	0	0
	霧島市		0.0%	0	0	0	0	0	0	0	0	0	0	0	0	0
			0.0%	0	0	0	0	0	0	0	0	0	0	0	0	0
	鹿児島県内		0.1%	36	0	0	0	0	0	0	0	0	36	0	0	0
			0.2%	6,480	0	0	0	0	0	0	0	0	6,480	0	0	0
熊本		0.0%	0	0	0	0	0	0	0	0	0	0	0	0	0	
		0.0%	0	0	0	0	0	0	0	0	0	0	0	0	0	
大分		0.0%	0	0	0	0	0	0	0	0	0	0	0	0	0	
		0.0%	0	0	0	0	0	0	0	0	0	0	0	0	0	
福岡		0.0%	0	0	0	0	0	0	0	0	0	0	0	0	0	
		0.0%	0	0	0	0	0	0	0	0	0	0	0	0	0	
佐賀		0.0%	0	0	0	0	0	0	0	0	0	0	0	0	0	
		0.0%	0	0	0	0	0	0	0	0	0	0	0	0	0	
長崎		0.0%	0	0	0	0	0	0	0	0	0	0	0	0	0	
		0.0%	0	0	0	0	0	0	0	0	0	0	0	0	0	
沖縄		0.0%	0	0	0	0	0	0	0	0	0	0	0	0	0	
		0.0%	0	0	0	0	0	0	0	0	0	0	0	0	0	
その他県外		5.9%	1,600	0	0	0	0	0	0	0	0	1,600	0	0	0	
		0.2%	9,072	0	0	0	0	0	0	0	0	9,072	0	0	0	

上段:数量Kg

下段:金額円

品目名	産地名	産地別割合	合計	4月	5月	6月	7月	8月	9月	10月	11月	12月	1月	2月	3月	
人 参	合 計	100%	906,766	73,086	67,107	58,787	66,088	73,368	100,454	99,392	95,296	90,325	72,798	57,463	52,602	
		100%	117,391,637	8,806,968	8,314,866	9,749,157	13,516,751	14,980,399	18,114,505	14,017,687	10,303,448	5,735,031	4,156,689	4,256,749	5,439,387	
	単 価		129	121	124	166	205	204	180	141	108	63	57	74	103	
	前年対比		88.4%		94.7%	69.0%	86.6%	107.1%	73.2%	96.7%	84.4%	80.8%	99.1%	97.7%	84.8%	108.9%
			119.8%		119.4%	113.2%	173.8%	189.9%	98.6%	126.2%	90.7%	111.0%	109.0%	111.5%	123.8%	143.2%
	市 内		3.0%	27,596	3,063	2,967	5,229	0	0	0	8	640	2,160	1,613	8,512	3,404
			1.6%	1,824,826	143,986	280,530	532,459	0	0	0	1,728	16,416	40,979	84,679	464,821	259,228
	三股町		0.1%	1,310	0	0	0	0	0	0	0	435	875	0	0	0
			0.0%	51,408	0	0	0	0	0	0	0	16,632	34,776	0	0	0
	西諸県郡		0.0%	0	0	0	0	0	0	0	0	0	0	0	0	0
			0.0%	0	0	0	0	0	0	0	0	0	0	0	0	0
	県 内		28.9%	262,406	61,978	43,950	17,703	9,105	930	1,350	695	21,410	46,385	40,880	11,515	6,505
			23.7%	27,777,243	8,059,856	5,338,710	2,945,030	1,730,214	197,100	296,784	76,518	2,461,050	3,179,974	1,983,150	834,019	674,838
	曾於市		2.9%	26,223	1,555	7,850	1,045	0	5	14	0	2,394	3,160	1,430	3,475	5,295
			1.8%	2,089,324	173,556	955,368	125,928	0	367	421	0	195,620	177,066	66,744	114,426	279,828
	霧島市		0.0%	0	0	0	0	0	0	0	0	0	0	0	0	0
			0.0%	0	0	0	0	0	0	0	0	0	0	0	0	0
	鹿児島県内		7.2%	65,430	1,570	6,760	24,910	10,740	0	2,150	1,000	0	100	520	6,212	11,468
			9.2%	10,771,270	180,900	1,051,380	4,907,034	2,029,482	0	379,890	140,400	0	7,560	27,162	667,769	1,379,693
	熊 本		18.9%	171,830	4,920	3,550	8,190	1,380	0	900	3,840	30,720	36,485	28,165	27,750	25,930
			11.8%	13,796,330	248,670	307,260	836,136	98,280	0	149,040	514,728	2,511,270	2,131,380	1,978,052	2,175,714	2,845,800
	大 分		0.2%	1,960	0	0	0	0	0	0	0	1,070	700	190	0	0
			0.2%	276,318	0	0	0	0	0	0	0	158,436	100,980	16,902	0	0
	福 岡		0.1%	1,000	0	0	0	0	0	1,000	0	0	0	0	0	0
			0.2%	179,226	0	0	0	0	0	179,226	0	0	0	0	0	0
	佐 賀		0.0%	0	0	0	0	0	0	0	0	0	0	0	0	0
		0.0%	0	0	0	0	0	0	0	0	0	0	0	0	0	
長 崎		0.6%	5,000	0	1,920	1,300	1,780	0	0	0	0	0	0	0	0	
		0.8%	952,533	0	360,234	300,618	291,681	0	0	0	0	0	0	0	0	
沖 縄		0.0%	0	0	0	0	0	0	0	0	0	0	0	0	0	
		0.0%	0	0	0	0	0	0	0	0	0	0	0	0	0	
その他 県 外		37.9%	344,012	0	110	410	43,083	72,433	95,040	93,849	38,627	460	0	0	0	
		50.8%	59,673,159	0	21,384	101,952	9,367,094	14,782,932	17,109,144	13,284,313	4,944,024	62,316	0	0	0	

上段:数量Kg

下段:金額円

品目名	産地名	産地別割合	合計	4月	5月	6月	7月	8月	9月	10月	11月	12月	1月	2月	3月	
しょう	合計	100%	1,685,518	79,096	59,715	58,622	319,286	363,613	273,122	180,470	58,773	64,178	100,430	78,010	50,202	
		100%	277,832,647	6,242,985	9,987,800	13,439,201	62,254,231	55,009,817	39,761,147	27,255,969	8,609,117	12,504,858	18,748,687	14,374,617	9,644,218	
	単価		165	79	167	229	195	151	146	151	146	195	187	184	192	
	前年対比		84.4%	321.0%	176.8%	56.3%	77.9%	91.9%	59.4%	135.0%	56.2%	41.7%	198.3%	172.0%	62.4%	
			96.3%	87.0%	92.9%	44.3%	95.8%	100.3%	67.3%	171.3%	71.3%	67.6%	392.9%	401.0%	147.5%	
	市内		32.6%	548,954	17,020	19,427	35,634	95,747	124,362	106,437	61,757	24,535	18,043	14,809	26,315	4,866
			35.3%	98,029,071	1,809,826	3,282,510	8,473,913	20,413,241	22,013,928	16,758,783	9,799,388	3,599,044	3,618,622	2,191,232	5,074,927	993,657
	三股町		0.2%	3,800	0	0	0	0	0	1,520	2,280	0	0	0	0	0
			0.1%	316,796	0	0	0	0	0	79,812	236,984	0	0	0	0	0
	西諸県郡		24.2%	407,558	51,370	5,370	13,280	120,848	102,400	26,580	28,060	11,300	21,060	0	27,290	0
			21.6%	60,124,207	2,697,151	390,064	3,014,933	24,740,035	13,295,260	3,863,786	4,014,009	1,147,870	2,882,108	0	4,078,991	0
	県内		23.3%	392,855	9,227	24,650	5,431	22,103	38,411	52,640	77,681	21,800	8,121	76,829	13,673	42,288
			22.7%	63,154,538	1,355,367	3,465,336	925,241	4,047,787	4,574,227	6,778,604	11,863,871	3,672,970	1,333,508	14,449,138	2,893,417	7,795,072
	曾於市		1.1%	18,600	790	5,380	3,560	0	4,540	1,900	180	0	1,050	1,200	0	0
			1.4%	3,803,097	48,276	1,525,339	900,396	0	652,180	282,906	20,628	0	178,200	195,172	0	0
	霧島市		0.0%	0	0	0	0	0	0	0	0	0	0	0	0	0
			0.0%	0	0	0	0	0	0	0	0	0	0	0	0	0
	鹿児島県内		15.9%	268,003	0	2,140	25	78,970	93,900	83,305	9,050	411	200	2	0	0
			14.8%	41,020,145	0	583,686	1,620	12,985,668	14,474,222	11,850,376	1,068,509	44,324	11,448	292	0	0
熊本		0.4%	6,089	261	2,530	584	0	0	740	430	727	511	136	90	80	
		0.6%	1,622,231	217,453	637,401	78,440	0	0	146,880	57,672	144,909	170,942	69,012	59,886	39,636	
大分		0.0%	48	0	0	0	48	0	0	0	0	0	0	0	0	
		0.0%	41,126	0	0	0	41,126	0	0	0	0	0	0	0	0	
福岡		0.0%	2	0	0	0	0	0	0	0	0	2	0	0	0	
		0.0%	324	0	0	0	0	0	0	0	0	324	0	0	0	
佐賀		0.0%	0	0	0	0	0	0	0	0	0	0	0	0	0	
		0.0%	0	0	0	0	0	0	0	0	0	0	0	0	0	
長崎		0.0%	0	0	0	0	0	0	0	0	0	0	0	0	0	
		0.0%	0	0	0	0	0	0	0	0	0	0	0	0	0	
沖縄		0.0%	0	0	0	0	0	0	0	0	0	0	0	0	0	
		0.0%	0	0	0	0	0	0	0	0	0	0	0	0	0	
その他 県外		2.3%	39,609	428	218	108	1,570	0	0	1,032	0	15,191	7,453	10,642	2,968	
		3.5%	9,721,112	114,912	103,464	44,658	26,374	0	0	194,908	0	4,309,706	1,843,841	2,267,396	815,853	

上段:数量Kg

下段:金額円

品目名	産地名	産地別割合	合計	4月	5月	6月	7月	8月	9月	10月	11月	12月	1月	2月	3月	
たけのこ	合計	100%	36,252	25,465	3,425	3,480	738	117	48	17	1	51	122	180	2,609	
		100%	6,609,535	2,928,345	945,993	671,346	122,980	30,434	18,522	5,970	540	76,788	186,192	231,012	1,391,413	
	単価		182	115	276	193	167	260	389	351	540	1,506	1,526	1,283	533	
			90.7%	127.2%	60.2%	80.2%	74.3%	208.9%	112.0%	18.3%	7.7%	44.3%	138.6%	98.4%	31.3%	
	前年対比		83.2%	136.1%	79.9%	87.7%	44.2%	105.8%	87.8%	22.6%	4.6%	47.6%	136.9%	98.7%	47.2%	
			33.4%	12,093	7,205	2,395	1,868	275	84	25	17	0	0	0	0	225
	市内		31.3%	2,069,008	860,365	633,808	353,663	54,211	28,242	11,686	5,970	0	0	0	0	121,063
			18.5%	6,697	5,017	227	795	258	0	0	0	0	0	2	0	399
	三股町		16.1%	1,063,673	563,956	83,290	189,049	42,547	0	0	0	0	0	4,320	0	180,511
			0.0%	0	0	0	0	0	0	0	0	0	0	0	0	0
	西諸県郡		0.0%	0	0	0	0	0	0	0	0	0	0	0	0	0
			25.3%	9,180	7,953	141	50	0	0	10	0	0	0	0	4	1,022
	県内		21.9%	1,447,999	941,533	56,851	1,847	0	0	6,048	0	0	0	0	5,184	436,536
			14.8%	5,377	4,969	10	7	0	0	0	0	0	0	0	0	391
	曾於市		10.5%	697,027	497,734	2,808	940	0	0	0	0	0	0	0	0	195,545
			0.5%	178	109	0	0	0	0	0	0	0	0	0	0	69
	霧島市		0.6%	41,364	15,012	0	0	0	0	0	0	0	0	0	0	26,352
			6.0%	2,173	212	652	761	205	33	13	0	0	20	24	26	228
	鹿児島県内		10.1%	670,166	49,745	169,236	125,847	26,222	2,192	788	0	0	40,608	47,844	56,160	151,524
			0.1%	34	0	0	0	0	0	0	0	0	0	32	2	0
	熊本		0.8%	51,840	0	0	0	0	0	0	0	0	0	48,060	3,780	0
			0.0%	0	0	0	0	0	0	0	0	0	0	0	0	0
	大分		0.0%	0	0	0	0	0	0	0	0	0	0	0	0	0
			0.9%	342	0	0	0	0	0	0	0	0	0	30	44	268
	福岡		6.1%	404,892	0	0	0	0	0	0	0	0	0	47,520	86,562	270,810
			0.0%	0	0	0	0	0	0	0	0	0	0	0	0	0
	佐賀		0.0%	0	0	0	0	0	0	0	0	0	0	0	0	0
			0.0%	0	0	0	0	0	0	0	0	0	0	0	0	0
長崎		0.0%	0	0	0	0	0	0	0	0	0	0	0	0	0	
		0.0%	0	0	0	0	0	0	0	0	0	0	0	0	0	
沖縄		0.0%	0	0	0	0	0	0	0	0	0	0	0	0	0	
		0.0%	0	0	0	0	0	0	0	0	0	0	0	0	0	
その他 県外		0.5%	178	0	0	0	0	0	0	0	1	31	34	104	8	
		2.5%	163,566	0	0	0	0	0	0	0	540	36,180	38,448	79,326	9,072	

上段:数量Kg

下段:金額円

品目名	産地名	産地別割合	合計	4月	5月	6月	7月	8月	9月	10月	11月	12月	1月	2月	3月
れんこん	合計	100%	13,007	1,667	627	315	388	605	1,073	1,469	1,237	2,480	1,524	855	767
		100%	7,086,362	1,238,901	534,071	223,355	233,550	355,708	498,949	610,902	501,217	1,234,241	661,392	463,558	530,518
	単価		545	743	852	709	602	588	465	416	405	498	434	542	692
			114.5%	202.1%	146.5%	108.6%	84.7%	105.6%	158.7%	152.4%	125.3%	119.0%	151.3%	58.2%	48.0%
	前年対比		127.6%	363.0%	211.7%	115.2%	121.0%	164.3%	215.1%	203.6%	134.8%	138.7%	135.5%	48.1%	47.7%
			0.0%	5	0	0	0	0	5	0	0	0	0	0	0
	市内		0.0%	2,894	0	0	0	0	2,894	0	0	0	0	0	0
			0.0%	0	0	0	0	0	0	0	0	0	0	0	0
	三股町		0.0%	0	0	0	0	0	0	0	0	0	0	0	0
			0.0%	0	0	0	0	0	0	0	0	0	0	0	0
	西諸県郡		0.0%	0	0	0	0	0	0	0	0	0	0	0	0
			0.0%	0	0	0	0	0	0	0	0	0	0	0	0
	県内		2.1%	275	2	0	0	0	0	149	0	0	12	64	4
			2.1%	148,446	378	0	0	0	0	70,632	0	0	8,208	38,340	2,808
	曾於市		0.0%	0	0	0	0	0	0	0	0	0	0	0	0
			0.0%	0	0	0	0	0	0	0	0	0	0	0	0
	霧島市		0.0%	0	0	0	0	0	0	0	0	0	0	0	0
			0.0%	0	0	0	0	0	0	0	0	0	0	0	0
	鹿児島県内		0.2%	28	0	0	28	0	0	0	0	0	0	0	0
			0.2%	15,120	0	0	15,120	0	0	0	0	0	0	0	0
	熊本		55.2%	7,186	32	150	266	374	362	745	1,147	980	1,704	655	558
			48.4%	3,428,056	21,222	176,850	194,778	223,722	176,850	315,511	429,840	336,852	803,116	352,469	272,538
	大分		0.0%	0	0	0	0	0	0	0	0	0	0	0	0
			0.0%	0	0	0	0	0	0	0	0	0	0	0	0
	福岡		3.2%	422	37	45	21	14	34	36	54	29	48	37	21
			3.7%	263,790	21,254	26,050	13,457	9,828	20,174	22,032	30,456	17,701	31,147	25,585	14,224
	佐賀		39.1%	5,091	1,596	432	0	0	204	143	268	228	716	768	272
			45.6%	3,228,056	1,196,047	331,171	0	0	155,790	90,774	150,606	146,664	391,770	244,998	173,988
長崎		0.0%	0	0	0	0	0	0	0	0	0	0	0	0	
		0.0%	0	0	0	0	0	0	0	0	0	0	0	0	
沖縄		0.0%	0	0	0	0	0	0	0	0	0	0	0	0	
		0.0%	0	0	0	0	0	0	0	0	0	0	0	0	
その他県外		0.0%	0	0	0	0	0	0	0	0	0	0	0	0	
		0.0%	0	0	0	0	0	0	0	0	0	0	0	0	



上段:数量Kg

下段:金額円

品目名	産地名	産地別割合	合計	4月	5月	6月	7月	8月	9月	10月	11月	12月	1月	2月	3月	
白 菜	合 計	100%	1,008,199	67,380	32,497	28,430	25,425	25,905	36,615	77,181	143,095	180,515	138,481	139,785	112,890	
		100%	73,724,516	7,591,266	4,653,040	3,760,150	2,879,226	4,281,520	6,711,984	9,408,550	4,411,508	4,920,998	6,387,676	8,230,043	10,488,555	
	単 価		73	113	143	132	113	165	183	122	31	27	46	59	93	
			101.7%	89.3%	68.8%	85.4%	73.5%	76.6%	96.6%	76.9%	177.7%	116.6%	108.0%	102.6%	87.7%	
	前年対比		134.3%	212.9%	213.7%	139.1%	97.2%	80.2%	87.2%	112.3%	123.2%	113.9%	208.1%	206.3%	147.4%	
			1.7%	16,956	240	613	240	0	0	0	426	7,121	5,885	1,576	330	525
	市 内		0.5%	386,499	13,932	46,030	10,530	0	0	0	11,578	101,174	114,447	33,863	10,584	44,361
			0.2%	1,584	0	864	0	0	0	0	0	720	0	0	0	0
	三股町		0.1%	59,346	0	46,656	0	0	0	0	0	12,690	0	0	0	0
			0.0%	0	0	0	0	0	0	0	0	0	0	0	0	0
	西諸県郡		0.0%	0	0	0	0	0	0	0	0	0	0	0	0	0
			9.4%	94,850	11,955	9,540	2,405	1,740	1,005	1,065	2,685	16,650	6,210	25,245	10,185	6,165
	県 内		10.6%	7,793,626	1,151,658	1,477,062	319,410	222,372	170,748	263,628	361,638	635,256	259,524	1,392,293	850,403	689,634
		曾於市		49.2%	495,634	0	180	60	0	0	0	675	92,429	156,345	97,170	108,065
			24.8%	18,312,977	0	5,184	972	0	0	0	31,644	2,518,992	4,069,397	4,061,718	5,504,274	2,120,796
	霧島市		4.6%	46,755	18,480	7,605	4,725	0	0	0	2,790	2,955	0	0	1,605	8,595
			6.4%	4,711,522	2,003,670	911,628	429,700	0	0	0	313,956	66,744	0	0	94,176	891,648
	鹿児島県内		15.0%	151,315	19,125	10,155	10,140	11,250	13,110	13,125	20,655	11,970	12,075	13,290	9,265	7,155
			23.9%	17,653,356	2,410,236	1,794,690	1,611,198	1,229,310	2,174,634	2,520,342	2,531,574	434,808	477,630	816,048	732,672	920,214
	熊 本		3.1%	31,335	4,350	3,180	5,715	0	0	390	4,650	2,685	0	1,200	5,160	4,005
		3.5%	2,611,764	454,896	319,950	507,654	0	0	30,888	278,694	61,452	0	83,754	551,718	322,758	
大 分		0.6%	6,465	0	0	0	0	0	0	45	1,245	0	0	5,175	0	
		0.8%	553,986	0	0	0	0	0	0	5,562	62,208	0	0	486,216	0	
福 岡		0.0%	0	0	0	0	0	0	0	0	0	0	0	0	0	
		0.0%	0	0	0	0	0	0	0	0	0	0	0	0	0	
佐 賀		0.0%	0	0	0	0	0	0	0	0	0	0	0	0	0	
		0.0%	0	0	0	0	0	0	0	0	0	0	0	0	0	
長 崎		5.9%	59,325	13,230	360	0	0	0	0	0	0	0	0	0	45,735	
		9.6%	7,107,858	1,556,874	51,840	0	0	0	0	0	0	0	0	0	5,499,144	
沖 縄		0.0%	0	0	0	0	0	0	0	0	0	0	0	0	0	
		0.0%	0	0	0	0	0	0	0	0	0	0	0	0	0	
その他 県 外		10.3%	103,980	0	0	5,145	12,435	11,790	22,035	45,255	7,320	0	0	0	0	
		19.7%	14,533,582	0	0	880,686	1,427,544	1,936,138	3,897,126	5,873,904	518,184	0	0	0	0	

上段:数量Kg

下段:金額円

品目名	産地名	産地別割合	合計	4月	5月	6月	7月	8月	9月	10月	11月	12月	1月	2月	3月	
キャベツ	合計	100%	2,118,151	255,188	235,802	126,184	143,860	104,430	97,304	236,385	222,450	210,658	152,510	199,390	134,010	
		100%	191,678,856	27,254,329	29,191,463	10,799,008	12,985,490	16,888,529	19,496,449	28,137,279	13,426,538	5,847,787	6,737,872	10,365,494	10,548,618	
	単価		90	107	124	86	90	162	200	119	60	28	44	52	79	
			76.4%	58.4%	71.4%	67.7%	109.2%	105.8%	85.3%	107.9%	95.2%	125.2%	67.1%	56.0%	49.6%	
	前年対比		107.8%	108.6%	180.8%	107.5%	143.2%	134.8%	95.2%	141.2%	148.1%	79.2%	49.4%	53.3%	70.9%	
			4.2%	88,317	208	8,478	10,070	60	0	1,624	10,745	25,924	15,638	3,340	6,300	5,930
	市内		2.8%	5,313,464	14,051	943,513	531,090	3,672	0	247,925	1,124,258	1,380,845	550,509	126,954	220,925	169,722
			5.8%	122,354	8,250	35,204	674	0	0	0	40,070	7,596	21,900	8,180	480	0
	三股町		5.7%	10,866,420	844,884	4,202,550	21,492	0	0	0	4,733,856	405,000	492,480	155,790	10,368	0
			0.0%	0	0	0	0	0	0	0	0	0	0	0	0	0
	西諸県郡		0.0%	0	0	0	0	0	0	0	0	0	0	0	0	0
			15.3%	323,955	19,240	41,140	82,570	51,120	12,495	12,780	58,700	17,680	5,810	2,950	7,220	12,250
	県内		18.3%	35,078,514	2,695,410	5,444,020	7,986,904	5,064,457	1,954,638	2,483,827	6,179,540	1,214,298	211,796	163,566	492,469	1,187,589
			9.1%	192,860	27,710	35,580	12,610	290	0	0	35,220	9,000	18,110	34,760	17,970	1,610
	曾於市		8.3%	15,855,318	2,867,130	4,611,546	597,888	15,012	0	0	4,258,602	681,264	484,110	1,492,830	784,512	62,424
			0.5%	11,130	0	1,670	0	1,930	1,650	2,400	3,480	0	0	0	0	0
	霧島市		0.8%	1,626,588	0	271,944	0	181,008	170,370	413,100	590,166	0	0	0	0	0
			52.9%	1,120,715	186,780	113,080	16,900	16,900	22,005	24,270	69,570	156,410	145,540	101,450	162,920	104,890
	鹿児島県内		45.2%	86,638,866	18,515,498	13,682,790	1,219,320	2,124,630	3,372,361	4,967,533	7,587,270	9,461,685	4,045,712	4,745,920	8,511,674	8,404,473
			3.7%	78,910	11,390	650	3,170	24,250	8,510	4,470	1,310	5,840	3,660	1,830	4,500	9,330
	熊本		3.9%	7,498,894	2,076,138	35,100	416,826	1,165,050	1,289,056	865,080	182,250	283,446	63,180	52,812	345,546	724,410
			0.5%	10,190	0	0	160	9,950	0	0	80	0	0	0	0	0
	大分		0.1%	146,610	0	0	20,358	112,644	0	0	13,608	0	0	0	0	0
			0.9%	18,270	1,590	0	0	0	8,000	4,560	4,120	0	0	0	0	0
	福岡		1.9%	3,717,695	241,218	0	0	0	1,576,908	978,318	921,251	0	0	0	0	0
			0.0%	0	0	0	0	0	0	0	0	0	0	0	0	0
	佐賀		0.0%	0	0	0	0	0	0	0	0	0	0	0	0	0
			0.0%	0	0	0	0	0	0	0	0	0	0	0	0	0
長崎		0.0%	0	0	0	0	0	0	0	0	0	0	0	0	0	
		0.0%	0	0	0	0	0	0	0	0	0	0	0	0	0	
沖縄		0.0%	0	0	0	0	0	0	0	0	0	0	0	0	0	
		0.0%	0	0	0	0	0	0	0	0	0	0	0	0	0	
その他県外		7.2%	151,450	0	0	30	39,360	51,770	47,200	13,090	0	0	0	0	0	
		13.0%	24,936,487	0	0	5,130	4,319,017	8,525,196	9,540,666	2,546,478	0	0	0	0	0	

上段:数量Kg

下段:金額円

品目名	産地名	産地別割合	合計	4月	5月	6月	7月	8月	9月	10月	11月	12月	1月	2月	3月	
ほうれん草	合計	100%	87,274	6,867	6,173	4,110	2,618	1,901	1,986	7,981	13,650	9,626	8,832	11,691	11,839	
		100%	36,433,612	2,667,596	2,518,949	2,391,396	1,869,150	1,697,597	1,937,756	3,269,146	3,028,021	4,228,889	3,719,240	4,790,103	4,315,769	
	単価		417	388	408	582	714	893	976	410	222	439	421	410	365	
			88.8%	53.6%	68.7%	72.4%	94.5%	134.5%	129.1%	139.8%	126.5%	93.8%	85.5%	83.5%	84.8%	
	前年対比		109.5%	93.9%	110.0%	119.9%	99.4%	125.2%	129.4%	124.8%	90.5%	119.7%	104.9%	104.6%	114.2%	
			37.1%	32,336	3,229	2,144	687	922	25	0	1,847	5,109	4,121	4,381	4,970	4,902
	市内		28.2%	10,257,166	1,033,834	549,839	324,250	617,490	19,116	0	503,761	944,649	1,467,894	1,638,386	1,766,485	1,391,462
			7.0%	6,081	956	795	443	0	0	0	1,101	1,001	260	585	939	0
	三股町		7.9%	2,873,982	574,014	362,956	277,198	0	0	0	453,967	302,448	111,694	329,017	462,688	0
			0.1%	64	0	0	0	0	0	0	0	0	64	0	0	0
	西諸県郡		0.0%	16,848	0	0	0	0	0	0	0	0	16,848	0	0	0
			10.9%	9,496	285	239	464	160	671	400	868	1,486	1,073	335	1,398	2,119
	県内		14.5%	5,279,232	163,080	153,155	306,450	135,200	696,482	427,248	483,428	334,348	589,072	217,458	707,201	1,066,110
			8.4%	7,316	724	79	0	248	427	213	1,325	839	491	804	828	1,338
	曾於市		7.8%	2,837,917	355,296	32,886	0	108,011	184,418	112,082	519,960	172,995	178,102	293,534	345,708	534,925
			0.0%	0	0	0	0	0	0	0	0	0	0	0	0	0
	霧島市		0.0%	0	0	0	0	0	0	0	0	0	0	0	0	0
			13.5%	11,791	1,474	1,089	1,130	140	144	48	747	1,368	1,261	598	1,952	1,839
	鹿児島県内		12.2%	4,462,653	393,898	516,785	594,983	99,582	148,046	49,248	386,370	228,517	462,283	222,355	727,901	632,685
			4.6%	3,975	0	0	60	512	80	338	545	686	60	828	400	466
熊本		5.3%	1,916,345	0	0	43,740	336,966	95,040	263,277	246,645	110,702	36,488	385,923	210,905	186,659	
		0.0%	35	0	0	0	0	0	0	0	0	0	0	15	20	
大分		0.1%	22,842	0	0	0	0	0	0	0	0	0	0	10,962	11,880	
		14.0%	12,188	155	77	1,038	15	241	196	1,363	3,161	2,295	1,302	1,189	1,156	
福岡		15.7%	5,726,436	116,586	46,197	600,523	11,340	190,037	179,550	598,465	934,362	1,366,508	632,567	558,253	492,048	
		0.1%	99	44	0	0	0	55	0	0	0	0	0	0	0	
佐賀		0.2%	85,233	30,888	0	0	0	54,345	0	0	0	0	0	0	0	
		0.3%	245	0	0	0	0	0	60	185	0	0	0	0	0	
長崎		0.2%	78,948	0	0	0	0	0	3,240	75,708	0	0	0	0	0	
		0.0%	0	0	0	0	0	0	0	0	0	0	0	0	0	
沖縄		0.0%	0	0	0	0	0	0	0	0	0	0	0	0	0	
		4.2%	3,649	0	1,749	288	621	259	731	1	0	0	0	0	0	
その他 県外		7.9%	2,876,010	0	857,131	244,252	560,561	310,113	903,111	842	0	0	0	0	0	

上段:数量Kg

下段:金額円

品目名	産地名	産地別割合	合計	4月	5月	6月	7月	8月	9月	10月	11月	12月	1月	2月	3月	
ね ぎ	合計	100%	67,705	6,006	5,012	7,959	4,919	5,282	4,188	6,565	5,976	6,414	4,229	4,991	6,164	
		100%	56,681,887	2,065,540	3,340,281	5,149,077	5,492,525	5,544,576	5,152,130	4,961,587	3,149,568	7,812,772	5,054,169	5,348,021	3,611,641	
	単価		837	344	666	647	1,117	1,050	1,230	756	527	1,218	1,195	1,072	586	
			94.2%	80.2%	106.6%	151.1%	121.1%	112.1%	83.7%	75.5%	114.7%	57.9%	87.0%	108.8%	99.7%	
	前年対比		139.4%	88.9%	380.1%	223.9%	194.6%	145.3%	108.5%	97.8%	134.2%	129.2%	121.0%	165.4%	124.8%	
			7.3%	4,914	119	57	29	68	711	659	1,455	832	739	10	13	223
	市内		2.8%	1,584,364	19,926	4,930	8,208	13,111	256,735	298,966	549,180	213,581	164,549	1,620	2,538	51,020
			0.0%	0	0	0	0	0	0	0	0	0	0	0	0	0
	三股町		0.0%	0	0	0	0	0	0	0	0	0	0	0	0	0
			0.0%	0	0	0	0	0	0	0	0	0	0	0	0	0
	西諸県郡		0.0%	0	0	0	0	0	0	0	0	0	0	0	0	0
			0.0%	0	0	0	0	0	0	0	0	0	0	0	0	0
	県内		33.4%	22,611	672	1,344	3,439	1,239	1,701	1,602	1,793	1,905	2,830	1,594	2,228	2,264
			44.1%	25,002,780	467,333	1,218,833	2,449,654	1,597,839	2,255,818	2,578,089	2,013,544	1,440,683	4,616,190	2,139,448	2,667,773	1,557,576
	曾於市		28.1%	19,042	4,024	2,127	1,005	633	1,180	497	2,084	2,194	1,027	567	987	2,717
			14.4%	8,143,594	681,966	795,258	526,122	446,742	649,296	336,150	1,101,427	861,840	486,135	490,698	611,388	1,156,572
	霧島市		0.1%	78	0	0	78	0	0	0	0	0	0	0	0	0
			0.1%	30,672	0	0	30,672	0	0	0	0	0	0	0	0	0
	鹿児島県内		8.9%	6,031	523	1,078	1,207	389	282	149	60	115	301	1,083	488	357
			9.6%	5,456,997	343,030	887,479	744,866	277,020	303,642	161,083	18,144	74,380	390,155	1,225,854	643,007	388,337
	熊本		3.2%	2,133	25	6	944	78	0	6	0	75	81	99	663	157
			3.1%	1,745,822	26,082	9,180	439,803	130,248	0	12,960	0	36,666	107,244	144,990	724,817	113,832
	大分		2.4%	1,617	121	33	66	102	195	141	307	252	90	169	99	42
			2.7%	1,523,289	64,746	13,932	39,528	142,236	260,496	234,252	253,616	77,177	89,586	209,634	114,110	23,976
	福岡		14.4%	9,751	517	162	753	2,166	1,074	1,131	861	465	1,122	654	462	384
			19.7%	11,148,969	449,443	154,872	371,142	2,543,023	1,595,947	1,521,666	1,013,904	298,242	1,590,871	746,561	558,414	304,884
	佐賀		2.0%	1,337	6	205	438	214	139	4	3	100	169	30	23	7
			3.3%	1,842,738	6,804	252,665	539,082	317,736	219,510	8,964	5,130	87,221	319,118	66,231	13,041	7,236
長崎		0.0%	0	0	0	0	0	0	0	0	0	0	0	0	0	
		0.0%	0	0	0	0	0	0	0	0	0	0	0	0	0	
沖縄		0.0%	0	0	0	0	0	0	0	0	0	0	0	0	0	
		0.0%	0	0	0	0	0	0	0	0	0	0	0	0	0	
その他 県外		0.3%	194	0	0	0	31	0	0	3	39	55	24	29	13	
		0.4%	202,662	6,210	3,132	0	24,570	3,132	0	6,642	59,778	48,924	29,133	12,933	8,208	

上段:数量Kg

下段:金額円

品目名	産地名	産地別割合	合計	4月	5月	6月	7月	8月	9月	10月	11月	12月	1月	2月	3月	
白ねぎ	合計	100%	138,438	7,444	7,138	2,808	8,345	8,600	10,262	15,534	13,906	19,886	15,930	15,432	13,154	
		100%	51,822,307	2,564,681	3,243,455	1,373,058	3,685,705	3,192,957	5,437,784	5,859,482	4,889,372	6,854,294	5,398,617	5,454,110	3,868,792	
	単価		374	345	454	489	442	371	530	377	352	345	339	353	294	
			104.9%	92.6%	102.3%	44.9%	140.1%	133.0%	121.9%	157.8%	109.6%	90.0%	87.6%	112.7%	98.2%	
	前年対比		131.4%	131.2%	125.4%	74.3%	193.1%	116.3%	179.7%	181.6%	113.6%	98.7%	123.0%	155.1%	129.0%	
			12.6%	17,386	685	469	0	18	0	0	18	621	4,927	6,256	3,344	1,049
	市内		10.1%	5,219,598	74,704	98,334	0	4,482	0	0	2,808	174,625	1,474,362	1,998,919	1,113,912	277,452
			0.4%	619	0	66	186	0	0	0	0	0	0	278	89	0
	三股町		0.4%	187,920	0	19,008	46,872	0	0	0	0	0	0	86,832	35,208	0
			0.0%	0	0	0	0	0	0	0	0	0	0	0	0	0
	西諸県郡		0.0%	0	0	0	0	0	0	0	0	0	0	0	0	0
			29.8%	41,261	2,619	1,917	120	1,908	1,321	2,263	1,562	3,326	5,295	4,754	8,083	8,093
	県内		28.4%	14,724,946	896,642	993,048	56,916	675,626	480,876	1,380,020	623,954	1,133,357	1,973,115	1,724,771	2,623,905	2,162,716
			5.0%	6,921	258	234	0	0	0	0	0	691	2,247	1,818	492	1,180
	曾於市		4.3%	2,221,441	104,220	102,168	0	0	0	0	0	211,993	712,800	595,728	147,420	347,112
			0.6%	882	882	0	0	0	0	0	0	0	0	0	0	0
	霧島市		0.6%	285,336	285,336	0	0	0	0	0	0	0	0	0	0	0
			14.0%	19,372	42	522	1,047	69	848	856	3,788	3,100	5,221	1,800	1,392	687
	鹿児島県内		13.5%	6,997,566	14,850	289,548	498,366	12,420	308,270	357,696	1,312,127	1,049,913	1,728,767	529,317	619,110	277,182
			6.6%	9,076	60	1,035	144	846	1,332	465	625	3,090	141	420	180	738
	熊本		7.0%	3,608,572	7,452	535,950	59,184	354,051	489,510	319,518	212,301	1,105,024	46,386	185,220	77,814	216,162
			16.9%	23,460	2,691	2,037	1,311	5,304	2,739	1,530	786	2,580	1,671	558	1,011	1,242
	大分		21.5%	11,150,553	1,146,053	1,047,438	711,720	2,573,921	1,121,241	920,462	356,292	1,083,942	835,758	258,930	550,746	544,050
			2.6%	3,531	117	858	0	90	115	1,100	684	123	384	0	60	0
	福岡		1.6%	840,569	21,114	155,952	0	19,980	16,686	325,193	170,262	29,916	83,106	0	18,360	0
			0.0%	0	0	0	0	0	0	0	0	0	0	0	0	0
	佐賀		0.0%	0	0	0	0	0	0	0	0	0	0	0	0	0
			0.8%	1,116	0	0	0	0	0	0	126	0	0	45	780	165
長崎		0.7%	379,242	0	0	0	0	0	0	53,568	0	0	16,092	265,464	44,118	
		0.0%	0	0	0	0	0	0	0	0	0	0	0	0	0	
沖縄		0.0%	0	0	0	0	0	0	0	0	0	0	0	0	0	
		10.7%	14,814	90	0	0	110	2,245	4,048	7,945	375	0	1	1	0	
その他県外		12.0%	6,206,564	14,310	2,009	0	45,225	776,374	2,134,895	3,128,170	100,602	0	2,808	2,171	0	

上段:数量Kg

下段:金額円

品目名	産地名	産地別割合	合計	4月	5月	6月	7月	8月	9月	10月	11月	12月	1月	2月	3月	
春 菊	合計	100%	19,241	536	705	395	218	155	187	1,179	2,803	5,078	3,352	2,847	1,786	
		100%	7,357,438	277,084	222,198	170,369	124,813	89,890	192,835	417,679	616,204	2,332,229	1,369,379	1,053,147	491,611	
	単価		382	517	315	431	571	580	1,032	354	220	459	409	370	275	
			120.9%	122.4%	133.4%	93.8%	102.6%	122.0%	72.1%	114.7%	114.8%	133.1%	120.4%	118.2%	123.0%	
	前年対比		112.2%	153.3%	115.2%	107.9%	116.6%	98.2%	97.5%	91.2%	79.5%	100.2%	135.9%	149.9%	137.5%	
			34.2%	6,583	19	106	0	0	0	0	241	1,004	1,755	1,584	1,253	621
	市内		24.6%	1,812,310	3,985	3,742	0	0	0	0	48,946	165,035	457,586	588,988	426,870	117,158
			0.0%	4	0	0	0	0	0	4	0	0	0	0	0	0
	三股町		0.0%	1,037	0	0	0	0	0	1,037	0	0	0	0	0	0
			0.0%	0	0	0	0	0	0	0	0	0	0	0	0	0
	西諸県郡		0.0%	0	0	0	0	0	0	0	0	0	0	0	0	0
			0.0%	0	0	0	0	0	0	0	0	0	0	0	0	0
	県内		8.6%	1,653	74	0	0	0	0	4	448	563	146	60	287	70
			6.4%	470,138	47,898	0	0	0	0	3,456	85,449	111,131	55,782	49,432	85,994	30,996
	曾於市		21.5%	4,141	29	33	0	0	0	0	63	642	1,414	1,194	744	22
			19.6%	1,442,565	3,769	4,374	0	0	0	0	13,662	138,499	505,892	510,041	262,008	4,320
	霧島市		0.0%	0	0	0	0	0	0	0	0	0	0	0	0	0
			0.0%	0	0	0	0	0	0	0	0	0	0	0	0	0
	鹿児島県内		14.9%	2,870	84	146	0	0	0	0	101	305	971	349	436	478
			18.7%	1,374,882	47,109	30,796	0	0	0	0	40,781	92,934	555,725	199,426	236,304	171,807
熊本		7.0%	1,349	15	94	167	99	99	111	60	130	95	90	89	300	
		8.8%	646,114	9,720	49,117	75,545	51,697	50,103	111,813	47,660	57,234	92,610	20,520	22,747	57,348	
大分		0.6%	110	0	0	0	0	0	0	70	15	25	0	0	0	
		0.9%	69,029	0	0	0	0	0	0	47,628	7,361	14,040	0	0	0	
福岡		13.1%	2,528	315	326	228	119	56	68	196	144	670	74	38	294	
		20.9%	1,539,419	164,603	134,169	94,824	73,116	39,787	76,529	133,553	44,010	648,650	972	19,224	109,982	
佐賀		0.0%	0	0	0	0	0	0	0	0	0	0	0	0	0	
		0.0%	0	0	0	0	0	0	0	0	0	0	0	0	0	
長崎		0.0%	0	0	0	0	0	0	0	0	0	0	0	0	0	
		0.0%	0	0	0	0	0	0	0	0	0	0	0	0	0	
沖縄		0.0%	0	0	0	0	0	0	0	0	0	0	0	0	0	
		0.0%	0	0	0	0	0	0	0	0	0	0	0	0	0	
その他 県外		0.0%	2	0	0	0	0	0	0	0	0	2	0	0	0	
		0.0%	1,944	0	0	0	0	0	0	0	0	1,944	0	0	0	

上段:数量Kg

下段:金額円

品目名	産地名	産地別割合	合計	4月	5月	6月	7月	8月	9月	10月	11月	12月	1月	2月	3月	
な っ ば	合 計	100%	20,259	1,104	2,264	1,586	2,812	1,953	1,449	1,570	1,068	1,110	672	3,339	1,332	
		100%	5,597,225	351,487	529,359	571,953	815,659	585,878	572,314	336,582	186,721	399,816	270,140	661,252	316,064	
	単 価		276	318	234	361	290	300	395	214	175	360	402	198	237	
			111.2%	82.8%	152.2%	111.9%	93.3%	176.4%	66.7%	83.9%	62.2%	135.2%	50.1%	352.8%	134.7%	
	前年対比		118.9%	171.6%	180.9%	202.7%	133.9%	102.2%	96.3%	57.5%	59.0%	110.8%	75.1%	275.7%	109.2%	
			9.0%	1,829	65	47	0	859	503	146	167	34	8	0	0	0
	市 内		7.0%	391,251	10,282	7,700	0	204,908	105,408	31,385	29,581	1,717	270	0	0	0
			0.0%	0	0	0	0	0	0	0	0	0	0	0	0	0
	三股町		0.0%	0	0	0	0	0	0	0	0	0	0	0	0	0
			0.0%	0	0	0	0	0	0	0	0	0	0	0	0	0
	西諸県郡		0.0%	0	0	0	0	0	0	0	0	0	0	0	0	0
			0.0%	0	0	0	0	0	0	0	0	0	0	0	0	0
	県 内		4.4%	898	6	15	52	30	62	50	210	89	53	187	18	126
			5.1%	283,442	216	6,696	11,092	12,420	22,950	24,462	48,600	15,120	25,434	64,033	6,912	45,507
	曾於市		82.9%	16,785	973	2,125	1,463	1,905	1,264	1,103	1,193	885	982	485	3,321	1,086
			83.0%	4,645,554	309,571	486,375	521,138	589,259	413,435	450,695	258,401	142,776	363,852	206,107	654,340	249,605
	霧島市		0.3%	61	12	49	0	0	0	0	0	0	0	0	0	0
			0.5%	26,471	9,029	17,442	0	0	0	0	0	0	0	0	0	0
	鹿児島県内		3.3%	659	48	28	71	18	124	150	0	60	40	0	0	120
			4.4%	243,703	22,389	11,146	39,723	9,072	44,085	65,772	0	27,108	3,456	0	0	20,952
熊 本		0.1%	27	0	0	0	0	0	0	0	0	27	0	0	0	
		0.1%	6,804	0	0	0	0	0	0	0	0	6,804	0	0	0	
大 分		0.0%	0	0	0	0	0	0	0	0	0	0	0	0	0	
		0.0%	0	0	0	0	0	0	0	0	0	0	0	0	0	
福 岡		0.0%	0	0	0	0	0	0	0	0	0	0	0	0	0	
		0.0%	0	0	0	0	0	0	0	0	0	0	0	0	0	
佐 賀		0.0%	0	0	0	0	0	0	0	0	0	0	0	0	0	
		0.0%	0	0	0	0	0	0	0	0	0	0	0	0	0	
長 崎		0.0%	0	0	0	0	0	0	0	0	0	0	0	0	0	
		0.0%	0	0	0	0	0	0	0	0	0	0	0	0	0	
沖 縄		0.0%	0	0	0	0	0	0	0	0	0	0	0	0	0	
		0.0%	0	0	0	0	0	0	0	0	0	0	0	0	0	
その他 県 外		0.0%	0	0	0	0	0	0	0	0	0	0	0	0	0	
		0.0%	0	0	0	0	0	0	0	0	0	0	0	0	0	

上段:数量Kg

下段:金額円

品目名	産地名	産地別割合	合計	4月	5月	6月	7月	8月	9月	10月	11月	12月	1月	2月	3月	
に ら	合計	100%	49,297	3,568	3,604	3,918	4,194	3,535	4,370	3,861	3,732	5,372	4,299	3,949	4,896	
		100%	25,792,994	1,364,871	1,398,860	1,254,655	1,938,853	2,222,644	2,540,624	2,004,329	1,491,922	2,944,415	2,797,157	3,891,958	1,942,706	
	単価		523	383	388	320	462	629	581	519	400	548	651	986	397	
			113.9%	76.0%	84.8%	94.4%	112.2%	113.3%	145.2%	122.0%	106.2%	114.0%	144.8%	137.0%	159.5%	
	前年対比		119.7%	114.0%	146.4%	148.5%	182.9%	131.9%	145.1%	103.8%	92.0%	77.0%	95.4%	182.7%	120.6%	
			0.3%	161	24	18	3	3	21	9	17	7	11	12	22	17
	市内		0.4%	100,640	7,754	6,502	1,269	1,620	8,537	7,128	22,410	1,436	1,215	8,154	27,081	7,534
			0.2%	100	11	15	41	33	0	0	0	0	0	0	0	0
	三股町		0.1%	22,222	3,564	4,860	6,626	7,172	0	0	0	0	0	0	0	0
			43.8%	21,602	2,085	2,172	2,430	2,295	1,709	2,452	1,656	1,880	2,265	1,479	1,179	0
	西諸県郡		38.8%	10,006,945	638,604	722,952	726,732	965,347	990,090	1,220,724	869,022	750,924	1,223,532	979,128	919,890	0
			46.4%	22,850	1,423	1,284	1,077	1,342	1,261	1,300	1,827	1,784	2,468	2,045	2,529	4,510
	県内		50.5%	13,033,435	701,179	601,722	446,815	737,541	794,609	941,112	891,432	723,416	1,307,351	1,383,383	2,715,757	1,789,118
			1.7%	837	0	0	15	263	86	389	85	0	0	0	0	0
	曾於市		1.0%	269,330	0	0	4,050	69,552	29,214	135,464	31,050	0	0	0	0	0
			0.0%	0	0	0	0	0	0	0	0	0	0	0	0	0
	霧島市		0.0%	0	0	0	0	0	0	0	0	0	0	0	0	0
			1.8%	895	25	115	353	87	0	0	20	55	75	0	0	165
	鹿児島県内		1.2%	299,209	13,770	62,824	69,163	49,437	0	0	12,528	12,906	18,900	0	0	59,681
			3.7%	1,837	0	0	0	0	0	100	102	6	543	733	149	204
	熊本		4.7%	1,200,690	0	0	0	0	0	118,584	63,072	3,240	384,345	405,540	139,536	86,373
			0.5%	240	0	0	0	60	45	60	15	0	10	25	25	0
	大分		0.8%	208,667	0	0	0	43,902	39,420	56,268	11,459	0	9,072	16,632	31,914	0
			1.3%	655	0	0	0	112	338	60	140	0	0	5	0	0
	福岡		2.0%	504,976	0	0	0	64,282	271,674	61,344	103,356	0	0	4,320	0	0
			0.0%	0	0	0	0	0	0	0	0	0	0	0	0	0
	佐賀		0.0%	0	0	0	0	0	0	0	0	0	0	0	0	0
			0.0%	0	0	0	0	0	0	0	0	0	0	0	0	0
長崎		0.0%	0	0	0	0	0	0	0	0	0	0	0	0	0	
		0.0%	0	0	0	0	0	0	0	0	0	0	0	0	0	
沖縄		0.0%	0	0	0	0	0	0	0	0	0	0	0	0	0	
		0.0%	0	0	0	0	0	0	0	0	0	0	0	0	0	
その他 県外		0.2%	120	0	0	0	0	75	0	0	0	0	0	45	0	
		0.6%	146,880	0	0	0	0	89,100	0	0	0	0	0	57,780	0	



上段:数量Kg

下段:金額円

品目名	産地名	産地別割合	合計	4月	5月	6月	7月	8月	9月	10月	11月	12月	1月	2月	3月	
き ゆ う り	合 計	100%	380,297	32,580	38,505	35,776	31,291	38,240	28,426	31,836	29,307	24,455	23,543	29,702	36,637	
		100%	91,667,150	8,488,816	5,580,952	5,561,586	7,613,576	8,243,837	9,689,835	7,127,837	5,343,520	8,926,697	8,334,877	8,893,681	7,861,936	
	単 価		241	261	145	155	243	216	341	224	182	365	354	299	215	
			87.5%	62.1%	78.2%	77.4%	77.6%	127.3%	75.8%	99.8%	120.7%	104.5%	77.3%	85.6%	106.8%	
	前年対比		91.1%	95.6%	73.1%	108.5%	146.0%	67.8%	98.1%	95.6%	78.1%	96.5%	99.9%	91.5%	77.7%	
			32.7%	124,528	13,551	16,304	15,533	6,357	9,612	9,906	6,130	7,313	6,963	7,395	10,342	15,122
	市 内		21.3%	19,570,178	2,312,955	1,918,252	1,688,336	1,081,140	1,191,620	2,394,532	1,136,893	842,421	1,518,038	1,335,604	1,937,056	2,213,331
			3.0%	11,480	1,765	3,335	2,625	1,625	1,340	0	585	205	0	0	0	0
	三股町		2.2%	1,981,562	410,562	442,638	400,226	337,122	247,806	0	117,828	25,380	0	0	0	0
			0.0%	0	0	0	0	0	0	0	0	0	0	0	0	0
	西諸県郡		0.0%	0	0	0	0	0	0	0	0	0	0	0	0	0
			35.8%	136,155	9,385	10,280	10,258	14,458	16,677	13,852	19,062	15,469	6,450	6,338	5,925	8,001
	県 内		44.6%	40,872,492	3,510,918	1,797,065	2,248,390	4,084,387	4,828,119	5,778,724	4,473,544	3,200,234	2,857,734	3,153,275	2,603,339	2,336,763
			26.2%	99,796	7,779	8,416	7,066	5,837	6,726	4,168	6,035	6,320	11,042	9,460	13,435	13,514
	曾於市		30.0%	27,491,518	2,234,941	1,397,293	1,207,138	1,338,169	1,374,894	1,368,511	1,395,576	1,275,485	4,550,925	3,683,458	4,353,286	3,311,842
			1.7%	6,370	0	0	0	2,940	3,030	400	0	0	0	0	0	0
	霧島市		1.5%	1,356,912	0	0	0	755,028	468,504	133,380	0	0	0	0	0	0
			0.2%	848	0	0	0	53	405	15	25	0	0	350	0	0
	鹿児島県内		0.3%	244,692	0	0	0	12,654	62,154	3,348	3,996	0	0	162,540	0	0
			0.2%	650	100	170	295	0	0	85	0	0	0	0	0	0
熊 本		0.1%	73,980	19,440	25,704	17,496	0	0	11,340	0	0	0	0	0	0	
		0.0%	21	0	0	0	21	0	0	0	0	0	0	0	0	
大 分		0.0%	5,076	0	0	0	5,076	0	0	0	0	0	0	0	0	
		0.1%	300	0	0	0	0	300	0	0	0	0	0	0	0	
福 岡		0.0%	31,860	0	0	0	0	31,860	0	0	0	0	0	0	0	
		0.0%	0	0	0	0	0	0	0	0	0	0	0	0	0	
佐 賀		0.0%	0	0	0	0	0	0	0	0	0	0	0	0	0	
		0.0%	0	0	0	0	0	0	0	0	0	0	0	0	0	
長 崎		0.0%	0	0	0	0	0	0	0	0	0	0	0	0	0	
		0.0%	0	0	0	0	0	0	0	0	0	0	0	0	0	
沖 縄		0.0%	0	0	0	0	0	0	0	0	0	0	0	0	0	
		0.0%	0	0	0	0	0	0	0	0	0	0	0	0	0	
その他 県 外		0.0%	150	0	0	0	0	150	0	0	0	0	0	0	0	
		0.0%	38,880	0	0	0	0	38,880	0	0	0	0	0	0	0	

上段:数量Kg

下段:金額円

品目名	産地名	産地別割合	合計	4月	5月	6月	7月	8月	9月	10月	11月	12月	1月	2月	3月	
かぼ ち ゃ	合 計	100%	587,159	81,517	67,227	75,259	33,230	17,229	26,033	37,574	46,614	60,678	48,379	48,960	44,460	
		100%	89,153,988	8,988,725	9,946,185	13,501,334	5,614,288	4,289,511	5,253,822	6,021,416	6,807,671	8,964,026	7,106,543	6,944,813	5,715,654	
	単 価		152	110	148	179	169	249	202	160	146	148	147	142	129	
	前年対比		130.0%	208.4%	143.1%	215.9%	70.7%	69.8%	119.0%	127.7%	218.6%	204.9%	126.6%	99.4%	64.1%	
			111.8%	156.5%	112.1%	207.8%	74.2%	126.1%	176.7%	108.2%	136.6%	102.1%	76.6%	90.7%	67.8%	
	市 内		6.7%	39,611	0	644	5,190	16,011	3,066	2,505	1,135	4,620	6,158	282	0	0
			6.0%	5,353,867	0	111,888	835,110	2,361,598	428,306	278,424	121,824	526,414	661,270	29,033	0	0
	三股町		0.2%	1,129	0	0	0	550	0	0	0	0	579	0	0	0
			0.2%	140,078	0	0	0	97,632	0	0	0	0	42,446	0	0	0
	西諸県郡		0.0%	0	0	0	0	0	0	0	0	0	0	0	0	0
			0.0%	0	0	0	0	0	0	0	0	0	0	0	0	0
	県 内		3.8%	22,307	356	115	9,864	6,880	2,120	673	813	15	132	79	160	1,100
			4.9%	4,396,680	47,682	34,128	1,940,490	1,465,182	441,018	152,388	100,656	5,508	36,288	20,952	25,272	127,116
	曾於市		2.6%	15,314	0	570	4,710	7,758	749	339	80	240	720	108	40	0
			2.7%	2,397,297	0	95,688	800,118	1,290,924	89,845	29,106	8,456	16,848	53,460	3,132	9,720	0
	霧島市		0.0%	0	0	0	0	0	0	0	0	0	0	0	0	0
			0.0%	0	0	0	0	0	0	0	0	0	0	0	0	0
	鹿児島県内		1.2%	6,755	100	300	330	216	114	2,476	2,580	200	410	0	0	30
			1.2%	1,054,944	10,800	62,640	53,136	21,492	11,988	324,648	492,804	27,756	43,200	0	0	6,480
熊 本		0.7%	3,894	221	108	55	0	670	330	100	900	1,510	0	0	0	
		0.9%	777,281	42,120	2,722	4,455	0	183,600	97,416	17,496	156,707	272,765	0	0	0	
大 分		0.1%	300	0	0	0	300	0	0	0	0	0	0	0	0	
		0.1%	73,872	0	0	0	73,872	0	0	0	0	0	0	0	0	
福 岡		0.0%	0	0	0	0	0	0	0	0	0	0	0	0	0	
		0.0%	0	0	0	0	0	0	0	0	0	0	0	0	0	
佐 賀		0.0%	0	0	0	0	0	0	0	0	0	0	0	0	0	
		0.0%	0	0	0	0	0	0	0	0	0	0	0	0	0	
長 崎		0.0%	0	0	0	0	0	0	0	0	0	0	0	0	0	
		0.0%	0	0	0	0	0	0	0	0	0	0	0	0	0	
沖 縄		0.0%	0	0	0	0	0	0	0	0	0	0	0	0	0	
		0.0%	0	0	0	0	0	0	0	0	0	0	0	0	0	
その他 県 外		84.8%	497,850	80,840	65,490	55,110	1,515	10,510	19,710	32,866	40,639	51,169	47,910	48,760	43,330	
		84.1%	74,959,969	8,888,123	9,639,119	9,868,025	303,588	3,134,754	4,371,840	5,280,180	6,074,438	7,854,597	7,053,426	6,909,821	5,582,058	

上段:数量Kg

下段:金額円

品目名	産地名	産地別割合	合計	4月	5月	6月	7月	8月	9月	10月	11月	12月	1月	2月	3月	
な す	合 計	100%	147,892	11,182	16,235	16,726	18,838	21,236	9,956	12,030	11,610	8,423	5,809	6,451	9,398	
		100%	46,680,976	4,033,049	4,744,651	5,033,088	6,211,806	4,773,818	4,952,707	3,372,089	2,144,899	2,765,980	2,653,570	2,739,324	3,255,995	
	単 価		316	361	292	301	330	225	497	280	185	328	457	425	346	
			86.9%	76.7%	90.8%	72.5%	72.4%	111.0%	55.7%	80.6%	133.9%	105.3%	99.6%	114.1%	108.6%	
	前年対比		109.8%	114.6%	110.9%	113.7%	153.2%	81.6%	98.6%	96.0%	87.9%	103.1%	142.6%	127.0%	119.3%	
			24.6%	36,349	1,624	2,191	4,929	6,360	10,157	1,573	824	1,814	1,463	1,341	1,699	2,375
	市 内		20.0%	9,337,965	564,473	627,912	1,416,453	1,660,974	1,584,272	523,649	184,810	162,923	514,901	671,177	655,712	770,709
			0.0%	0	0	0	0	0	0	0	0	0	0	0	0	0
	三股町		0.0%	0	0	0	0	0	0	0	0	0	0	0	0	0
			0.0%	0	0	0	0	0	0	0	0	0	0	0	0	0
	西諸県郡		0.0%	0	0	0	0	0	0	0	0	0	0	0	0	0
			0.0%	0	0	0	0	0	0	0	0	0	0	0	0	0
	県 内		10.9%	16,143	1,008	2,006	2,606	2,312	2,325	1,344	1,444	834	740	522	497	506
			15.1%	7,046,439	490,568	743,963	1,074,929	1,085,583	816,588	835,207	568,841	261,067	328,320	377,622	257,255	206,496
	曾於市		25.1%	37,069	3,716	3,226	2,343	1,767	4,219	3,663	2,935	2,960	3,458	2,349	2,676	3,757
			25.6%	11,971,512	1,191,542	837,616	491,022	527,051	1,074,268	1,877,818	801,835	623,776	1,125,209	1,147,176	1,121,774	1,152,425
	霧島市		0.0%	0	0	0	0	0	0	0	0	0	0	0	0	0
			0.0%	0	0	0	0	0	0	0	0	0	0	0	0	0
	鹿児島県内		1.3%	1,942	64	20	845	670	85	228	20	0	10	0	0	0
			1.5%	703,997	29,916	6,480	322,596	261,036	18,511	62,564	1,814	0	1,080	0	0	0
熊 本		32.2%	47,616	4,296	8,041	5,279	6,775	3,874	2,776	6,349	4,157	1,785	813	1,174	2,298	
		32.1%	14,994,706	1,550,702	2,274,178	1,511,979	2,313,300	1,105,164	1,516,806	1,679,800	792,519	582,499	223,127	504,567	940,065	
大 分		0.7%	992	0	0	56	435	6	30	0	0	210	255	0	0	
		0.6%	284,969	0	0	21,816	150,563	1,944	14,256	0	0	37,530	58,860	0	0	
福 岡		1.5%	2,187	0	0	0	0	32	0	33	1,318	604	200	0	0	
		0.7%	315,166	0	0	0	0	18,576	0	15,660	171,504	79,402	30,024	0	0	
佐 賀		0.2%	289	0	0	0	16	31	58	95	89	0	0	0	0	
		0.3%	121,651	0	0	0	3,888	22,302	36,979	34,344	24,138	0	0	0	0	
長 崎		0.0%	0	0	0	0	0	0	0	0	0	0	0	0	0	
		0.0%	0	0	0	0	0	0	0	0	0	0	0	0	0	
沖 縄		0.0%	0	0	0	0	0	0	0	0	0	0	0	0	0	
		0.0%	0	0	0	0	0	0	0	0	0	0	0	0	0	
その他 県 外		3.6%	5,305	474	751	669	503	507	284	330	438	153	329	405	462	
		4.1%	1,904,571	205,848	254,502	194,293	209,411	132,193	85,428	84,985	108,972	97,039	145,584	200,016	186,300	

上段:数量Kg

下段:金額円

品目名	産地名	産地別割合	合計	4月	5月	6月	7月	8月	9月	10月	11月	12月	1月	2月	3月	
ト マ ト	合 計	100%	533,757	47,593	49,362	52,066	38,221	45,195	39,680	42,067	52,577	30,406	71,446	33,465	31,680	
		100%	165,974,630	15,958,240	14,867,695	13,672,880	11,780,852	14,417,944	20,244,373	17,053,887	10,485,802	9,428,456	9,691,008	12,541,865	15,831,628	
	単 価		311	335	301	263	308	319	510	405	199	310	136	375	500	
			102.9%	97.2%	75.0%	98.2%	78.6%	96.1%	117.9%	103.6%	143.6%	76.9%	225.8%	103.9%	77.7%	
	前年対比		112.7%	123.6%	99.4%	140.4%	131.4%	132.6%	130.8%	112.6%	107.3%	77.9%	99.0%	104.8%	101.4%	
			7.2%	38,362	5,483	5,743	6,508	3,204	168	184	451	2,179	2,638	5,392	3,683	2,731
	市 内		9.5%	15,741,149	2,474,471	2,127,568	1,899,699	810,374	64,903	147,225	312,476	599,541	1,150,165	2,216,932	2,040,590	1,897,205
			2.6%	14,033	3,400	2,443	2,220	1,048	0	144	550	1,672	272	416	1,172	696
	三股町		2.4%	4,011,390	965,844	628,128	583,578	344,574	0	63,990	239,922	317,142	73,116	153,684	354,078	287,334
			1.5%	7,994	2,390	3,124	864	0	0	0	0	604	450	362	200	0
	西諸県郡		1.5%	2,479,679	824,580	864,378	173,502	0	0	0	0	238,820	140,875	133,520	104,004	0
			37.0%	197,480	10,307	13,001	13,745	8,685	13,333	20,458	15,790	15,390	7,934	56,759	12,844	9,235
	県 内		35.9%	59,615,614	3,791,296	4,554,614	4,580,232	3,693,642	4,686,037	10,002,726	7,221,397	3,706,249	3,019,267	3,921,534	4,842,098	5,596,522
			7.4%	39,659	6,204	1,112	333	962	786	4,758	5,910	3,866	898	3,308	5,313	6,209
	曾於市		8.5%	14,164,643	2,351,246	416,739	105,840	450,446	234,360	1,916,093	1,703,916	598,050	299,225	1,313,497	1,960,049	2,815,182
			0.0%	0	0	0	0	0	0	0	0	0	0	0	0	0
	霧島市		0.0%	0	0	0	0	0	0	0	0	0	0	0	0	0
			17.5%	93,639	8,519	9,942	8,513	10,496	14,615	6,902	5,650	8,871	5,832	2,503	4,447	7,349
	鹿児島県内		16.1%	26,749,089	2,146,176	2,487,802	2,126,196	2,590,029	3,774,384	3,402,453	1,966,604	1,438,425	1,685,778	912,870	1,321,650	2,896,722
			25.1%	133,952	11,276	13,946	19,717	12,729	14,742	5,519	11,597	19,002	11,479	2,679	5,805	5,460
	熊 本		23.4%	38,879,073	3,392,747	3,737,274	4,169,899	3,421,954	4,870,405	3,509,879	4,413,915	3,328,644	2,748,018	1,028,279	1,919,396	2,338,663
			1.3%	6,970	0	0	38	1,097	1,441	1,499	1,911	984	0	0	0	0
	大 分		2.1%	3,566,070	0	0	6,286	469,833	706,531	1,062,698	1,071,511	249,211	0	0	0	0
			0.0%	0	0	0	0	0	0	0	0	0	0	0	0	0
	福 岡		0.0%	0	0	0	0	0	0	0	0	0	0	0	0	0
			0.0%	0	0	0	0	0	0	0	0	0	0	0	0	0
	佐 賀		0.0%	140	0	0	0	0	0	140	0	0	0	0	0	0
			0.0%	73,332	0	0	0	0	0	73,332	0	0	0	0	0	0
長 崎		0.2%	1,298	14	52	128	0	0	0	164	9	904	27	0	0	
		0.3%	510,840	11,880	51,192	27,648	0	0	0	87,696	9,720	312,012	10,692	0	0	
沖 縄		0.0%	0	0	0	0	0	0	0	0	0	0	0	0	0	
		0.0%	0	0	0	0	0	0	0	0	0	0	0	0	0	
その他 県 外		0.0%	231	0	0	0	0	111	75	45	0	0	0	0	0	
		0.1%	183,751	0	0	0	0	81,324	65,977	36,450	0	0	0	0	0	

上段:数量Kg

下段:金額円

品目名	産地名	産地別割合	合計	4月	5月	6月	7月	8月	9月	10月	11月	12月	1月	2月	3月	
ピーマン	合計	100%	185,697	16,652	19,812	16,725	25,442	17,238	23,926	15,892	13,441	13,607	6,530	7,449	8,983	
		100%	80,329,278	7,380,530	6,615,939	5,021,457	10,983,039	7,275,217	11,837,727	6,482,601	3,985,873	6,151,607	4,140,615	5,640,023	4,814,650	
	単価		433	443	334	300	432	422	495	408	297	452	634	757	536	
	前年対比		89.6%	85.7%	78.5%	78.2%	110.1%	69.6%	131.0%	121.2%	87.2%	104.3%	70.6%	71.8%	64.9%	
			114.6%	132.6%	148.1%	135.7%	190.3%	98.8%	156.7%	145.2%	67.7%	99.2%	81.5%	90.2%	61.8%	
	市内		32.3%	59,947	6,663	5,727	4,699	11,455	6,920	9,732	5,407	5,650	3,689	2	2	4
			29.4%	23,636,889	3,376,696	1,713,910	881,450	4,255,602	2,982,498	4,199,730	2,591,010	1,907,201	1,723,619	1,188	1,360	2,625
	三股町		0.3%	477	0	0	0	77	388	12	0	0	0	0	0	0
			0.2%	121,133	0	0	0	20,304	97,265	3,564	0	0	0	0	0	0
	西諸県郡		1.8%	3,405	165	593	1,008	1,015	284	104	93	107	38	0	0	0
			1.4%	1,110,407	89,748	192,645	271,301	390,231	66,652	39,506	27,551	19,057	13,716	0	0	0
	県内		39.9%	74,127	2,004	7,056	8,122	10,281	5,434	11,078	6,241	4,537	6,323	4,137	4,045	4,869
			40.0%	32,107,280	1,058,886	2,477,059	2,338,173	4,832,955	2,306,179	5,749,508	2,072,024	886,397	2,599,604	2,427,455	2,772,581	2,586,459
	曾於市		2.0%	3,687	0	0	108	187	939	753	1,063	585	52	0	0	0
			1.2%	973,695	0	0	29,160	55,663	223,700	294,408	284,364	77,328	9,072	0	0	0
	霧島市		0.0%	0	0	0	0	0	0	0	0	0	0	0	0	0
			0.0%	0	0	0	0	0	0	0	0	0	0	0	0	0
	鹿児島県内		12.3%	22,861	6,552	4,990	1,364	131	0	0	0	850	2,117	1,280	2,491	3,086
			10.8%	8,653,436	1,855,380	1,273,638	498,463	93,960	0	0	0	143,100	797,145	692,312	1,833,295	1,466,143
	熊本		2.8%	5,175	0	0	0	480	2,036	884	1,193	29	199	185	88	82
			2.5%	2,045,110	0	0	0	158,193	641,461	483,257	334,660	19,116	137,528	126,899	81,474	62,522
	大分		0.5%	956	0	54	320	305	27	152	18	0	55	18	7	0
			1.0%	779,166	0	43,848	273,440	230,585	23,004	130,313	15,552	0	30,024	23,328	9,072	0
	福岡		3.9%	7,181	640	528	522	594	833	546	717	679	718	425	496	483
			8.0%	6,465,386	613,040	481,799	417,631	455,155	691,205	491,238	632,502	489,904	621,648	505,310	646,709	419,245
	佐賀		0.0%	0	0	0	0	0	0	0	0	0	0	0	0	0
			0.0%	0	0	0	0	0	0	0	0	0	0	0	0	0
長崎		0.0%	0	0	0	0	0	0	0	0	0	0	0	0	0	
		0.0%	0	0	0	0	0	0	0	0	0	0	0	0	0	
沖縄		0.0%	0	0	0	0	0	0	0	0	0	0	0	0	0	
		0.0%	0	0	0	0	0	0	0	0	0	0	0	0	0	
その他県外		4.2%	7,882	629	866	583	918	378	666	1,159	1,004	417	483	321	459	
		5.5%	4,436,776	386,780	433,040	311,839	490,391	243,253	446,203	524,938	443,770	219,251	364,123	295,532	277,656	

上段:数量Kg

下段:金額円

品目名	産地名	産地別割合	合計	4月	5月	6月	7月	8月	9月	10月	11月	12月	1月	2月	3月
とうもろこし	合計	100%	25,169	51	3,597	9,865	5,356	4,451	1,449	400	0	0	0	0	0
		100%	6,741,777	21,060	939,556	2,248,568	1,608,299	1,204,003	537,608	182,683	0	0	0	0	0
	単価		268	413	261	228	300	270	371	457	-	-	-	-	-
			100.5%	0.0%	87.3%	82.5%	115.6%	270.0%	148.4%	27.2%	0.0%	0.0%	0.0%	0.0%	0.0%
	前年対比		126.1%	0.0%	74.8%	98.0%	189.0%	286.0%	197.2%	94.2%	0.0%	0.0%	0.0%	0.0%	0.0%
			5.5%	1,374	0	0	926	424	24	0	0	0	0	0	0
	市内		3.8%	254,288	0	0	213,105	37,727	3,456	0	0	0	0	0	0
			6.5%	1,638	39	654	780	165	0	0	0	0	0	0	0
	三股町		6.2%	421,200	16,956	194,238	177,714	32,292	0	0	0	0	0	0	0
			0.0%	0	0	0	0	0	0	0	0	0	0	0	0
	西諸県郡		0.0%	0	0	0	0	0	0	0	0	0	0	0	0
			50.8%	12,786	12	2,943	6,898	2,323	458	152	0	0	0	0	0
	県内		46.1%	3,107,626	4,104	745,318	1,549,798	672,942	107,816	27,648	0	0	0	0	0
			2.0%	504	0	0	147	222	135	0	0	0	0	0	0
	曾於市		1.4%	91,989	0	0	34,749	38,448	18,792	0	0	0	0	0	0
			0.0%	0	0	0	0	0	0	0	0	0	0	0	0
	霧島市		0.0%	0	0	0	0	0	0	0	0	0	0	0	0
			1.7%	421	0	0	421	0	0	0	0	0	0	0	0
	鹿児島県内		1.4%	94,889	0	0	94,889	0	0	0	0	0	0	0	0
			4.8%	1,219	0	0	693	526	0	0	0	0	0	0	0
	熊本		5.2%	347,830	0	0	178,313	169,517	0	0	0	0	0	0	0
			8.8%	2,220	0	0	0	1,116	1,104	0	0	0	0	0	0
	大分		10.0%	671,743	0	0	0	616,409	55,334	0	0	0	0	0	0
			0.0%	0	0	0	0	0	0	0	0	0	0	0	0
	福岡		0.0%	0	0	0	0	0	0	0	0	0	0	0	0
			0.0%	0	0	0	0	0	0	0	0	0	0	0	0
	佐賀		0.0%	0	0	0	0	0	0	0	0	0	0	0	0
			0.0%	0	0	0	0	0	0	0	0	0	0	0	0
長崎		0.0%	0	0	0	0	0	0	0	0	0	0	0	0	
		0.0%	0	0	0	0	0	0	0	0	0	0	0	0	
沖縄		0.0%	0	0	0	0	0	0	0	0	0	0	0	0	
		0.0%	0	0	0	0	0	0	0	0	0	0	0	0	
その他 県外		19.9%	5,007	0	0	0	580	2,731	1,297	400	0	0	0	0	
		26.0%	1,752,212	0	0	0	40,964	1,018,605	509,960	182,683	0	0	0	0	

上段:数量Kg

下段:金額円

品目名	産地名	産地別割合	合計	4月	5月	6月	7月	8月	9月	10月	11月	12月	1月	2月	3月	
いんげん	合計	100%	8,205	382	1,281	829	323	124	217	1,348	1,510	694	493	506	497	
		100%	5,800,669	384,998	766,313	518,890	394,590	189,605	294,592	860,405	487,511	508,005	448,492	516,396	430,872	
	単価		707	1,007	598	626	1,222	1,527	1,361	638	323	732	909	1,020	867	
			94.3%	79.2%	93.5%	49.2%	37.4%	92.4%	98.6%	101.7%	151.5%	100.1%	168.2%	149.9%	165.2%	
	前年対比		101.0%	99.2%	91.1%	73.5%	83.8%	111.4%	122.7%	111.9%	72.7%	98.4%	161.2%	145.7%	126.6%	
			1.9%	152	0	41	84	0	1	3	14	0	6	0	0	3
	市内		1.5%	86,794	0	22,680	43,799	540	3,024	5,022	9,191	0	1,944	0	0	594
			3.2%	259	0	2	49	71	12	0	0	24	5	49	5	42
	三股町		4.0%	230,844	0	1,814	37,616	61,430	10,713	0	0	14,725	6,124	41,094	5,600	51,728
			0.0%	0	0	0	0	0	0	0	0	0	0	0	0	0
	西諸県郡		0.0%	0	0	0	0	0	0	0	0	0	0	0	0	0
			4.8%	396	23	30	41	65	55	78	36	19	13	21	0	15
	県内		9.4%	547,194	29,970	29,462	36,126	113,184	90,256	101,920	48,147	14,213	24,516	41,850	0	17,550
			23.8%	1,954	17	479	265	60	8	26	527	512	60	0	0	0
	曾於市		18.5%	1,075,443	15,865	262,558	165,440	45,955	7,042	25,067	335,005	183,800	34,711	0	0	0
			0.3%	28	0	28	0	0	0	0	0	1	0	0	0	0
	霧島市		0.4%	21,006	0	20,790	0	0	0	0	0	216	0	0	0	0
			47.9%	3,934	342	702	296	25	2	13	639	852	420	216	189	236
	鹿児島県内		45.8%	2,656,247	339,163	429,009	179,301	23,490	3,780	16,567	389,222	239,435	327,499	233,993	269,200	205,588
			5.2%	423	0	0	80	21	43	0	104	98	78	0	0	0
	熊本		4.2%	245,371	0	0	34,468	15,207	69,606	0	56,538	34,344	35,208	0	0	0
			0.0%	0	0	0	0	0	0	0	0	0	0	0	0	0
	大分		0.0%	0	0	0	0	0	0	0	0	0	0	0	0	0
			0.8%	64	0	0	0	0	2	44	14	4	0	0	0	0
	福岡		1.6%	95,062	0	0	0	0	5,184	72,684	16,416	778	0	0	0	0
			0.0%	0	0	0	0	0	0	0	0	0	0	0	0	0
	佐賀		0.0%	0	0	0	0	0	0	0	0	0	0	0	0	0
			0.0%	0	0	0	0	0	0	0	0	0	0	0	0	0
長崎		0.0%	0	0	0	0	0	0	0	0	0	0	0	0	0	
		0.0%	0	0	0	0	0	0	0	0	0	0	0	0	0	
沖縄		0.0%	0	0	0	0	0	0	0	0	0	0	0	0	0	
		0.0%	0	0	0	0	0	0	0	0	0	0	0	0	0	
その他県外		12.1%	994	0	0	14	80	0	53	14	0	112	208	312	202	
		14.5%	842,708	0	0	22,140	134,784	0	73,332	5,886	0	78,003	131,555	241,596	155,412	

上段:数量Kg

下段:金額円

品目名	産地名	産地別割合	合計	4月	5月	6月	7月	8月	9月	10月	11月	12月	1月	2月	3月	
実えんどう	合計	100%	4,901	1,503	768	58	25	15	13	80	569	832	464	210	364	
		100%	6,076,916	2,073,121	1,155,551	110,489	46,720	60,696	37,033	49,906	272,656	698,113	521,206	406,567	644,858	
	単価		1,240	1,379	1,504	1,900	1,903	4,046	2,784	627	479	840	1,123	1,938	1,770	
			77.6%	82.5%	36.3%	76.4%	38.0%	71.4%	177.3%	29.5%	176.7%	272.4%	110.5%	33.4%	140.2%	
	前年対比		108.7%	119.5%	78.0%	96.3%	35.8%	124.9%	158.4%	53.9%	102.1%	259.2%	133.4%	56.6%	202.9%	
			8.1%	399	70	295	1	0	0	0	0	0	3	0	0	30
	市内		7.7%	469,417	83,031	376,569	1,555	0	0	0	0	0	1,944	648	0	5,670
			7.1%	346	26	34	0	0	0	0	0	0	6	43	122	115
	三股町		7.4%	452,327	11,491	48,427	0	0	0	0	0	0	15,606	57,737	170,274	148,792
			0.0%	0	0	0	0	0	0	0	0	0	0	0	0	0
	西諸県郡		0.0%	0	0	0	0	0	0	0	0	0	0	0	0	0
			17.7%	869	530	276	11	0	0	0	0	7	0	8	4	34
	県内		25.5%	1,549,962	899,856	511,164	20,412	0	0	0	0	5,670	0	16,200	18,360	78,300
			0.5%	26	0	23	4	0	0	0	0	0	0	0	0	0
	曾於市		0.5%	31,023	0	28,566	2,457	0	0	0	0	0	0	0	0	0
			0.0%	0	0	0	0	0	0	0	0	0	0	0	0	0
	霧島市		0.0%	0	0	0	0	0	0	0	0	0	0	0	0	0
			57.3%	2,808	718	13	0	0	0	0	72	562	822	404	66	151
	鹿児島県内		48.2%	2,930,001	962,686	15,930	0	0	0	0	43,502	266,986	680,563	430,205	174,301	355,828
			6.9%	336	159	90	23	2	0	0	0	0	0	10	18	34
	熊本		6.3%	380,214	116,057	114,307	33,426	108	0	0	0	0	0	16,416	43,632	56,268
			0.1%	3	0	3	0	0	0	0	0	0	0	0	0	0
	大分		0.2%	10,692	0	10,692	0	0	0	0	0	0	0	0	0	0
			0.0%	0	0	0	0	0	0	0	0	0	0	0	0	0
	福岡		0.0%	0	0	0	0	0	0	0	0	0	0	0	0	0
			0.0%	0	0	0	0	0	0	0	0	0	0	0	0	0
	佐賀		0.0%	0	0	0	0	0	0	0	0	0	0	0	0	0
			0.0%	0	0	0	0	0	0	0	0	0	0	0	0	0
長崎		0.0%	1	0	1	0	0	0	0	0	0	0	0	0	0	
		0.1%	3,780	0	3,780	0	0	0	0	0	0	0	0	0	0	
沖縄		0.0%	0	0	0	0	0	0	0	0	0	0	0	0	0	
		0.0%	0	0	0	0	0	0	0	0	0	0	0	0	0	
その他県外		2.3%	112	0	34	20	23	15	13	8	0	0	0	0	0	
		4.1%	249,500	0	46,116	52,639	46,612	60,696	37,033	6,404	0	0	0	0	0	



上段:数量Kg

下段:金額円

品目名	産地名	産地別割合	合計	4月	5月	6月	7月	8月	9月	10月	11月	12月	1月	2月	3月	
空 豆	合計	100%	3,146	889	2,109	12	12	0	0	2	4	0	54	41	24	
		100%	1,178,482	452,028	577,738	11,448	0	0	0	648	648	0	40,068	36,828	59,076	
	単価		375	509	274	954	0	-	-	324	162	-	742	898	2,462	
			71.6%	48.6%	92.8%	80.0%	0.0%	0.0%	0.0%	50.0%	0.0%	0.0%	317.6%	46.6%	14.2%	
	前年対比		76.3%	68.1%	101.2%	111.0%	0.0%	0.0%	0.0%	300.0%	0.0%	0.0%	178.8%	36.5%	35.3%	
			39.2%	1,233	72	1,161	0	0	0	0	0	0	0	0	0	0
	市内		23.4%	276,105	37,368	238,737	0	0	0	0	0	0	0	0	0	0
			5.4%	169	5	164	0	0	0	0	0	0	0	0	0	0
	三股町		4.0%	46,861	1,620	45,241	0	0	0	0	0	0	0	0	0	0
			0.0%	0	0	0	0	0	0	0	0	0	0	0	0	0
	西諸県郡		0.0%	0	0	0	0	0	0	0	0	0	0	0	0	0
			0.0%	0	0	0	0	0	0	0	0	0	0	0	0	0
	県内		3.1%	99	14	80	0	0	0	0	0	4	0	0	1	0
			6.7%	79,493	19,996	55,825	0	0	0	0	0	648	0	0	3,024	0
	曾於市		14.7%	461	182	279	0	0	0	0	0	0	0	0	0	0
			12.8%	150,455	82,102	68,353	0	0	0	0	0	0	0	0	0	0
	霧島市		0.5%	15	0	15	0	0	0	0	0	0	0	0	0	0
			0.2%	2,387	0	2,387	0	0	0	0	0	0	0	0	0	0
	鹿児島県内		25.9%	816	598	100	0	0	0	0	0	0	0	54	40	24
			42.5%	500,947	304,236	63,763	0	0	0	0	0	0	0	40,068	33,804	59,076
	熊本		10.1%	319	17	302	0	0	0	0	0	0	0	0	0	0
			8.6%	101,758	6,102	95,656	0	0	0	0	0	0	0	0	0	0
	大分		0.0%	0	0	0	0	0	0	0	0	0	0	0	0	0
			0.0%	0	0	0	0	0	0	0	0	0	0	0	0	0
	福岡		0.1%	3	1	0	0	0	0	0	2	0	0	0	0	0
			0.1%	1,252	604	0	0	0	0	0	648	0	0	0	0	0
佐賀		0.0%	0	0	0	0	0	0	0	0	0	0	0	0	0	
		0.0%	0	0	0	0	0	0	0	0	0	0	0	0	0	
長崎		0.0%	0	0	0	0	0	0	0	0	0	0	0	0	0	
		0.0%	0	0	0	0	0	0	0	0	0	0	0	0	0	
沖縄		0.0%	0	0	0	0	0	0	0	0	0	0	0	0	0	
		0.0%	0	0	0	0	0	0	0	0	0	0	0	0	0	
その他 県外		1.0%	32	0	8	12	12	0	0	0	0	0	0	0	0	
		1.6%	19,224	0	7,776	11,448	0	0	0	0	0	0	0	0	0	

上段:数量Kg

下段:金額円

品目名	産地名	産地別割合	合計	4月	5月	6月	7月	8月	9月	10月	11月	12月	1月	2月	3月	
えだ豆	合計	100%	1,418	8	39	387	336	35	53	418	40	21	38	44	0	
		100%	676,501	3,931	40,311	216,735	213,570	27,788	46,429	92,637	4,320	5,832	8,370	16,578	0	
	単価		477	504	1,034	560	636	792	879	222	108	278	223	381	-	
			8.9%	100.0%	650.0%	385.4%	2.2%	286.5%	83.4%	485.4%	70.8%	0.0%	0.0%	0.0%	0.0%	0.0%
	前年対比		160.3%	100.0%	848.3%	373.1%	85.4%	367.6%	94.3%	306.8%	53.1%	0.0%	0.0%	0.0%	0.0%	
			38.9%	551	0	0	0	46	0	15	353	40	21	38	39	0
	市内		18.9%	127,969	0	0	0	25,855	0	8,975	64,897	4,320	5,832	8,370	9,720	0
			0.3%	5	0	0	0	0	0	0	0	0	0	0	5	0
	三股町		1.0%	6,858	0	0	0	0	0	0	0	0	0	0	6,858	0
			0.0%	0	0	0	0	0	0	0	0	0	0	0	0	0
	西諸県郡		0.0%	0	0	0	0	0	0	0	0	0	0	0	0	0
			0.0%	0	0	0	0	0	0	0	0	0	0	0	0	0
	県内		38.6%	548	0	27	257	264	0	0	0	0	0	0	0	0
			54.9%	371,331	0	21,519	174,485	175,327	0	0	0	0	0	0	0	0
	曾於市		4.6%	65	0	0	0	0	0	0	65	0	0	0	0	0
			4.1%	27,740	0	0	0	0	0	0	27,740	0	0	0	0	0
	霧島市		0.0%	0	0	0	0	0	0	0	0	0	0	0	0	0
			0.0%	0	0	0	0	0	0	0	0	0	0	0	0	0
	鹿児島県内		8.7%	123	0	0	123	0	0	0	0	0	0	0	0	0
			5.2%	35,338	0	0	35,338	0	0	0	0	0	0	0	0	0
熊本		0.0%	0	0	0	0	0	0	0	0	0	0	0	0	0	
		0.0%	0	0	0	0	0	0	0	0	0	0	0	0	0	
大分		0.0%	0	0	0	0	0	0	0	0	0	0	0	0	0	
		0.0%	0	0	0	0	0	0	0	0	0	0	0	0	0	
福岡		0.4%	5	0	0	0	0	0	5	0	0	0	0	0	0	
		1.1%	7,560	0	0	0	0	0	7,560	0	0	0	0	0	0	
佐賀		0.0%	0	0	0	0	0	0	0	0	0	0	0	0	0	
		0.0%	0	0	0	0	0	0	0	0	0	0	0	0	0	
長崎		0.0%	0	0	0	0	0	0	0	0	0	0	0	0	0	
		0.0%	0	0	0	0	0	0	0	0	0	0	0	0	0	
沖縄		0.0%	0	0	0	0	0	0	0	0	0	0	0	0	0	
		0.0%	0	0	0	0	0	0	0	0	0	0	0	0	0	
その他 県外		8.6%	122	8	12	8	26	35	33	0	0	0	0	0	0	
		14.7%	99,705	3,931	18,792	6,912	12,388	27,788	29,894	0	0	0	0	0	0	

上段:数量Kg

下段:金額円

品目名	産地名	産地別割合	合計	4月	5月	6月	7月	8月	9月	10月	11月	12月	1月	2月	3月	
甘 藷	合 計	100%	292,159	17,514	20,499	13,677	16,319	20,715	24,169	27,646	25,330	32,806	26,736	40,640	26,110	
		100%	48,670,045	3,131,050	3,496,046	2,833,235	4,223,427	3,645,166	4,137,700	4,961,958	3,844,487	4,221,217	3,950,229	6,146,614	4,078,916	
	単 価		167	179	171	207	259	176	171	179	152	129	148	151	156	
			90.7%	76.4%	89.7%	68.9%	73.8%	78.4%	86.6%	87.8%	82.8%	99.0%	97.3%	154.3%	84.4%	
	前年対比		113.3%	106.6%	114.3%	100.8%	139.4%	102.2%	113.8%	129.9%	102.2%	104.0%	92.3%	160.0%	98.6%	
			9.9%	29,047	666	1,567	160	331	1,463	4,193	3,553	4,393	6,121	2,285	2,876	1,439
	市 内		5.7%	2,762,112	61,613	229,521	10,152	32,216	281,804	510,894	331,733	384,685	366,158	159,991	211,248	182,097
			0.1%	298	0	0	0	0	0	0	0	0	0	0	298	0
	三股町		0.1%	24,354	0	0	0	0	0	0	0	0	0	0	24,354	0
			0.1%	375	0	0	0	0	0	0	103	107	165	0	0	0
	西諸県郡		0.1%	44,442	0	0	0	0	0	0	14,191	16,805	13,446	0	0	0
			22.6%	66,054	5,860	9,276	2,610	3,977	5,697	6,128	4,713	3,825	6,270	5,220	6,344	6,134
	県 内		29.2%	14,197,844	1,183,519	1,654,155	625,985	1,357,614	1,391,073	1,221,555	1,065,474	982,660	1,180,278	963,025	1,321,099	1,251,407
			60.0%	175,233	8,198	8,036	7,842	11,221	12,800	13,503	17,117	15,815	18,010	18,231	27,702	16,760
	曾於市		53.3%	25,951,388	1,081,480	1,089,866	1,279,530	2,513,269	1,868,231	2,290,879	2,870,484	2,126,509	2,118,106	2,519,899	3,905,290	2,287,845
			0.0%	0	0	0	0	0	0	0	0	0	0	0	0	0
	霧島市		0.0%	0	0	0	0	0	0	0	0	0	0	0	0	0
			3.5%	10,178	100	55	150	290	525	65	1,400	365	1,940	630	3,385	1,273
	鹿児島県内		4.6%	2,258,691	9,504	6,156	12,960	128,952	41,310	21,600	447,174	59,832	445,813	213,732	673,445	198,213
			3.7%	10,775	2,690	1,565	2,915	450	80	280	760	825	300	370	35	505
熊 本		6.9%	3,372,354	794,934	516,348	904,608	170,316	24,948	92,772	232,902	273,996	97,416	93,582	11,178	159,354	
		0.0%	0	0	0	0	0	0	0	0	0	0	0	0	0	
大 分		0.0%	0	0	0	0	0	0	0	0	0	0	0	0	0	
		0.0%	0	0	0	0	0	0	0	0	0	0	0	0	0	
福 岡		0.0%	0	0	0	0	0	0	0	0	0	0	0	0	0	
		0.0%	0	0	0	0	0	0	0	0	0	0	0	0	0	
佐 賀		0.0%	0	0	0	0	0	0	0	0	0	0	0	0	0	
		0.0%	0	0	0	0	0	0	0	0	0	0	0	0	0	
長 崎		0.0%	0	0	0	0	0	0	0	0	0	0	0	0	0	
		0.0%	0	0	0	0	0	0	0	0	0	0	0	0	0	
沖 縄		0.0%	0	0	0	0	0	0	0	0	0	0	0	0	0	
		0.0%	0	0	0	0	0	0	0	0	0	0	0	0	0	
その他 県 外		0.1%	200	0	0	0	50	150	0	0	0	0	0	0	0	
		0.1%	58,860	0	0	0	21,060	37,800	0	0	0	0	0	0	0	

上段:数量Kg

下段:金額円

品目名	産地名	産地別割合	合計	4月	5月	6月	7月	8月	9月	10月	11月	12月	1月	2月	3月	
馬 鈴 薯	合計	100%	1,020,116	106,932	105,065	74,582	57,719	78,566	83,230	104,544	87,439	108,316	72,996	74,120	66,606	
		100%	175,599,354	24,755,652	22,546,069	16,135,584	15,761,379	12,312,593	11,388,993	11,854,519	8,731,249	10,641,107	10,047,414	13,684,502	17,740,293	
	単価		172	232	215	216	273	157	137	113	100	98	138	185	266	
			94.9%	79.8%	73.2%	91.2%	95.6%	147.9%	114.8%	118.6%	124.9%	119.0%	73.2%	91.7%	66.6%	
	前年対比		139.2%	170.0%	147.0%	204.8%	215.5%	197.7%	124.0%	129.3%	123.1%	113.4%	105.9%	144.6%	84.3%	
			7.2%	73,252	19,390	7,237	2,577	549	240	0	265	569	1,218	70	4,097	37,040
	市内		11.5%	20,196,513	5,933,250	1,525,252	303,988	77,549	22,680	0	20,142	52,488	85,223	22,356	1,095,357	11,058,228
			0.0%	390	0	17	357	0	0	0	0	0	16	0	0	0
	三股町		0.0%	29,268	0	1,102	26,438	0	0	0	0	0	1,728	0	0	0
			0.0%	450	0	0	450	0	0	0	0	0	0	0	0	0
	西諸県郡		0.0%	24,624	0	0	24,624	0	0	0	0	0	0	0	0	0
			5.2%	53,412	483	2,350	2,623	10,828	29,320	220	658	1,930	758	1,847	1,483	912
	県内		4.5%	7,900,577	64,778	485,784	410,076	2,398,237	3,330,396	51,408	72,306	170,856	62,467	350,687	234,295	269,287
			16.2%	165,555	76,524	77,132	9,040	40	82	70	0	0	1,037	0	1,630	0
	曾於市		19.9%	34,925,072	16,398,763	16,575,775	1,555,967	6,048	7,970	9,072	0	0	80,903	0	290,574	0
			0.2%	2,450	0	700	0	900	330	420	0	0	0	0	0	100
	霧島市		0.2%	360,720	0	126,360	0	159,732	33,912	23,220	0	0	0	0	0	17,496
			10.2%	103,794	9,855	8,651	15,325	5,200	200	600	460	2,510	22,100	5,220	14,841	18,832
	鹿児島県内		10.7%	18,829,139	2,188,977	1,663,999	2,633,904	1,216,188	40,932	78,300	75,168	286,308	2,147,634	743,202	2,940,332	4,814,195
			1.7%	17,250	0	0	0	0	200	2,950	7,410	6,300	390	0	0	0
	熊本		1.3%	2,288,142	0	0	0	0	24,732	569,808	991,764	667,710	34,128	0	0	0
			0.0%	0	0	0	0	0	0	0	0	0	0	0	0	0
	大分		0.0%	0	0	0	0	0	0	0	0	0	0	0	0	0
			0.1%	640	0	0	0	0	0	0	0	0	0	0	0	640
	福岡		0.0%	82,944	0	0	0	0	0	0	0	0	0	0	0	82,944
			0.1%	1,321	0	0	0	148	1,173	0	0	0	0	0	0	0
	佐賀		0.2%	345,848	0	0	0	47,174	298,674	0	0	0	0	0	0	0
			15.4%	156,792	680	8,979	41,201	36,412	160	0	0	0	9,739	42,037	13,681	3,902
長崎		19.5%	34,274,019	169,884	2,167,797	10,526,215	10,913,207	41,688	0	0	0	1,120,743	6,036,526	2,720,138	577,821	
		0.0%	0	0	0	0	0	0	0	0	0	0	0	0	0	
沖縄		0.0%	0	0	0	0	0	0	0	0	0	0	0	0	0	
		43.6%	444,810	0	0	3,010	3,641	46,861	78,970	95,751	76,130	73,058	23,821	38,387	5,180	
その他 県外		32.1%	56,342,488	0	0	654,372	943,244	8,511,609	10,657,185	10,695,139	7,553,887	7,108,281	2,894,643	6,403,806	920,322	

上段:数量Kg

下段:金額円

品目名	産地名	産地別割合	合計	4月	5月	6月	7月	8月	9月	10月	11月	12月	1月	2月	3月	
里芋	合計	100%	238,336	14,779	5,236	7,299	17,150	28,014	44,352	22,749	9,889	32,106	14,132	21,457	21,175	
		100%	51,767,553	1,936,498	1,388,485	2,162,350	6,383,982	7,375,480	12,843,617	4,327,980	1,906,433	4,738,252	2,145,192	3,079,268	3,480,016	
	単価		217	131	265	296	372	263	290	190	193	148	152	144	164	
			14.0%	4.5%	70.9%	4.3%	9.6%	40.1%	10.5%	15.4%	13.9%	100.7%	84.2%	144.4%	8.6%	
	前年対比		22.1%	3.9%	69.3%	8.7%	26.7%	56.6%	25.6%	21.6%	19.3%	94.4%	100.9%	126.2%	10.9%	
			35.3%	84,116	8,283	2,143	648	2,777	4,963	4,710	14,879	8,708	16,532	5,426	4,690	10,358
	市内		29.8%	15,411,454	1,060,877	487,139	93,501	893,894	1,158,322	1,276,234	2,196,434	1,576,504	2,847,907	1,033,321	818,797	1,968,524
			8.9%	21,227	85	400	210	0	30	2,765	1,590	345	1,087	5,495	8,055	1,165
	三股町		5.6%	2,892,704	9,828	57,866	33,696	0	3,024	577,422	262,386	72,565	201,258	648,767	926,640	99,252
			0.5%	1,075	0	0	920	0	0	0	78	0	77	0	0	0
	西諸県郡		0.2%	115,506	0	0	82,728	0	0	0	12,258	0	20,520	0	0	0
			48.8%	116,331	6,106	2,626	2,519	9,930	18,272	36,872	5,776	100	13,351	3,006	8,348	9,425
	県内		55.9%	28,942,392	847,217	820,368	956,394	3,873,436	5,133,472	10,989,313	1,750,608	33,696	1,504,817	402,300	1,252,745	1,378,026
			2.7%	6,355	305	35	309	3,309	364	4	206	316	914	90	276	227
	曾於市		3.6%	1,852,993	18,576	9,180	110,733	1,313,172	54,090	648	17,734	76,680	140,768	4,320	72,878	34,214
			0.0%	103	0	0	0	0	0	0	0	0	43	60	0	0
	霧島市		0.1%	36,158	0	0	0	0	0	0	0	0	6,026	30,132	0	0
			3.4%	8,144	0	2	2,593	1,134	4,385	0	0	0	0	30	0	0
	鹿児島県内		4.3%	2,225,016	0	1,836	878,818	303,480	1,026,572	0	0	0	0	14,310	0	0
			0.1%	285	0	20	100	0	0	0	0	0	77	0	88	0
熊本		0.0%	25,272	0	7,560	6,480	0	0	0	0	0	3,024	0	8,208	0	
		0.0%	0	0	0	0	0	0	0	0	0	0	0	0	0	
大分		0.0%	0	0	0	0	0	0	0	0	0	0	0	0	0	
		0.0%	0	0	0	0	0	0	0	0	0	0	0	0	0	
福岡		0.0%	0	0	0	0	0	0	0	0	0	0	0	0	0	
		0.0%	0	0	0	0	0	0	0	0	0	0	0	0	0	
佐賀		0.0%	0	0	0	0	0	0	0	0	0	0	0	0	0	
		0.0%	0	0	0	0	0	0	0	0	0	0	0	0	0	
長崎		0.0%	10	0	10	0	0	0	0	0	0	0	0	0	0	
		0.0%	4,536	0	4,536	0	0	0	0	0	0	0	0	0	0	
沖縄		0.0%	0	0	0	0	0	0	0	0	0	0	0	0	0	
		0.0%	0	0	0	0	0	0	0	0	0	0	0	0	0	
その他 県外		0.3%	690	0	0	0	0	0	0	220	420	25	25	0	0	
		0.5%	261,522	0	0	0	0	0	0	88,560	146,988	13,932	12,042	0	0	

上段:数量Kg

下段:金額円

品目名	産地名	産地別割合	合計	4月	5月	6月	7月	8月	9月	10月	11月	12月	1月	2月	3月	
山 芋	合計	100%	72,050	3,813	4,834	4,966	5,400	4,874	5,978	8,485	7,530	8,599	3,954	8,504	5,113	
		100%	27,891,800	1,326,780	1,920,133	2,006,586	2,191,698	1,984,716	2,368,494	3,346,164	2,787,426	3,288,805	1,563,786	3,064,738	2,042,474	
	単価		387	348	397	404	406	407	396	394	370	382	395	360	399	
			130.0%	83.4%	122.8%	118.0%	2608.7%	91.0%	166.1%	189.3%	115.7%	108.0%	111.4%	142.4%	101.1%	
	前年対比		139.1%	82.8%	132.3%	135.2%	1924.5%	92.9%	155.3%	188.2%	123.1%	127.8%	124.1%	147.2%	114.3%	
			0.2%	138	3	10	0	0	0	0	0	34	17	27	24	23
	市内		0.2%	60,026	756	1,944	0	0	0	0	0	10,476	10,692	16,902	11,286	7,970
			0.0%	25	0	0	0	0	0	0	0	25	0	0	0	0
	三股町		0.0%	3,888	0	0	0	0	0	0	0	3,888	0	0	0	0
			0.0%	0	0	0	0	0	0	0	0	0	0	0	0	0
	西諸県郡		0.0%	0	0	0	0	0	0	0	0	0	0	0	0	0
			0.0%	0	0	0	0	0	0	0	0	0	0	0	0	0
	県内		2.0%	1,428	0	50	320	0	20	0	10	313	402	85	178	50
			2.6%	711,677	0	20,520	116,748	0	8,100	0	4,428	155,952	228,463	52,488	103,162	21,816
	曾於市		0.0%	5	0	0	0	0	0	0	0	0	5	0	0	0
			0.0%	1,080	0	0	0	0	0	0	0	0	1,080	0	0	0
	霧島市		0.0%	0	0	0	0	0	0	0	0	0	0	0	0	0
			0.0%	0	0	0	0	0	0	0	0	0	0	0	0	0
	鹿児島県内		1.2%	860	0	600	0	150	0	0	0	0	0	110	0	0
			0.9%	248,292	0	165,888	0	37,260	0	0	0	0	0	45,144	0	0
熊本		64.7%	46,582	3,016	2,296	3,770	2,700	3,230	3,950	7,145	3,558	2,681	3,306	7,510	3,420	
		63.2%	17,640,493	1,028,916	942,030	1,482,840	1,079,838	1,291,518	1,577,232	2,782,566	1,282,068	1,004,443	1,229,364	2,608,848	1,330,830	
大分		0.0%	0	0	0	0	0	0	0	0	0	0	0	0	0	
		0.0%	0	0	0	0	0	0	0	0	0	0	0	0	0	
福岡		15.0%	10,780	550	0	700	2,150	1,250	1,510	1,150	0	850	400	720	1,500	
		15.4%	4,306,122	179,280	0	302,508	876,636	503,280	583,578	455,436	0	318,708	171,936	296,244	618,516	
佐賀		0.0%	4	0	0	0	0	0	0	0	4	0	0	0	0	
		0.0%	2,808	0	0	0	0	0	0	0	2,808	0	0	0	0	
長崎		3.0%	2,164	0	1,630	0	180	0	350	0	0	0	4	0	0	
		2.8%	779,058	0	646,758	0	44,496	0	81,864	0	0	0	5,940	0	0	
沖縄		0.0%	0	0	0	0	0	0	0	0	0	0	0	0	0	
		0.0%	0	0	0	0	0	0	0	0	0	0	0	0	0	
その他 県外		14.0%	10,064	244	248	176	220	374	168	180	3,596	4,644	22	72	120	
		14.8%	4,138,356	117,828	142,993	104,490	153,468	181,818	125,820	103,734	1,332,234	1,725,419	42,012	45,198	63,342	

上段:数量Kg

下段:金額円

品目名	産地名	産地別割合	合計	4月	5月	6月	7月	8月	9月	10月	11月	12月	1月	2月	3月	
さ し き ょう	合 計	100%	32,754	599	13,347	15,221	2,695	15	321	3	0	0	186	88	280	
		100%	10,491,840	380,781	3,538,122	4,913,123	875,524	1,620	92,556	324	0	0	205,281	98,172	386,337	
	単 価		320	635	265	323	325	108	288	108	-	-	1,104	1,121	1,382	
			56.2%	53.3%	90.0%	61.2%	17.7%	1.7%	39.8%	3.5%	0.0%	0.0%	476.9%	162.2%	81.1%	
	前年対比		92.3%	66.7%	133.3%	108.9%	30.3%	1.0%	73.9%	3.7%	0.0%	0.0%	347.2%	128.7%	103.0%	
			70.7%	23,166	258	9,805	10,774	1,912	15	231	0	0	0	24	7	140
	市 内		66.5%	6,976,736	189,303	2,487,607	3,336,493	613,030	1,620	64,476	0	0	0	36,056	10,692	237,459
			4.2%	1,375	125	850	357	3	0	40	0	0	0	0	0	0
	三股町		4.7%	490,511	104,117	242,924	129,484	1,026	0	12,960	0	0	0	0	0	0
			0.6%	200	0	200	0	0	0	0	0	0	0	0	0	0
	西諸県郡		0.5%	54,000	0	54,000	0	0	0	0	0	0	0	0	0	0
			1.8%	605	4	461	137	0	0	0	3	0	0	0	0	0
	県 内		2.8%	295,088	2,959	199,897	91,908	0	0	0	324	0	0	0	0	0
			21.2%	6,956	212	2,001	3,913	780	0	50	0	0	0	0	0	0
	曾於市		21.5%	2,253,290	84,402	543,974	1,348,326	261,468	0	15,120	0	0	0	0	0	0
			0.2%	70	0	30	40	0	0	0	0	0	0	0	0	0
	霧島市		0.2%	16,632	0	9,720	6,912	0	0	0	0	0	0	0	0	0
			1.2%	383	0	0	0	0	0	0	0	0	0	162	81	140
	鹿児島県内		3.9%	405,583	0	0	0	0	0	0	0	0	0	169,225	87,480	148,878
			0.0%	0	0	0	0	0	0	0	0	0	0	0	0	0
	熊 本		0.0%	0	0	0	0	0	0	0	0	0	0	0	0	0
			0.0%	0	0	0	0	0	0	0	0	0	0	0	0	0
	大 分		0.0%	0	0	0	0	0	0	0	0	0	0	0	0	0
			0.0%	0	0	0	0	0	0	0	0	0	0	0	0	0
	福 岡		0.0%	0	0	0	0	0	0	0	0	0	0	0	0	0
			0.0%	0	0	0	0	0	0	0	0	0	0	0	0	0
	佐 賀		0.0%	0	0	0	0	0	0	0	0	0	0	0	0	0
			0.0%	0	0	0	0	0	0	0	0	0	0	0	0	0
長 崎		0.0%	0	0	0	0	0	0	0	0	0	0	0	0	0	
		0.0%	0	0	0	0	0	0	0	0	0	0	0	0	0	
沖 縄		0.0%	0	0	0	0	0	0	0	0	0	0	0	0	0	
		0.0%	0	0	0	0	0	0	0	0	0	0	0	0	0	
その他 県 外		0.0%	0	0	0	0	0	0	0	0	0	0	0	0	0	
		0.0%	0	0	0	0	0	0	0	0	0	0	0	0	0	

上段:数量Kg

下段:金額円

品目名	産地名	産地別割合	合計	4月	5月	6月	7月	8月	9月	10月	11月	12月	1月	2月	3月	
しょうが	合計	100%	46,958	2,630	2,625	3,321	5,595	3,639	3,876	5,084	9,936	2,568	1,874	2,584	3,228	
		100%	21,018,186	1,414,936	1,432,110	1,805,951	2,837,559	2,158,758	1,664,502	1,780,523	2,606,039	1,129,984	1,004,046	1,383,361	1,800,417	
	単価		448	538	546	544	507	593	429	350	262	440	536	535	558	
			63.2%	74.7%	85.5%	107.0%	147.5%	69.4%	64.2%	70.7%	31.9%	84.0%	80.3%	75.4%	131.6%	
	前年対比		89.5%	70.4%	74.8%	91.0%	131.5%	90.0%	68.6%	77.2%	76.9%	83.2%	94.1%	107.2%	151.4%	
			16.2%	7,597	256	356	672	547	0	756	1,416	1,568	116	572	664	674
	市内		9.3%	1,947,019	62,262	68,850	104,220	33,296	0	240,516	440,376	311,807	25,056	159,084	223,668	277,884
			2.8%	1,309	0	0	0	0	0	371	734	51	111	0	0	42
	三股町		1.7%	355,050	0	0	0	0	0	117,844	193,277	11,718	18,603	0	0	13,608
			7.9%	3,720	0	0	0	0	0	0	0	3,720	0	0	0	0
	西諸県郡		4.0%	848,671	0	0	0	0	0	0	0	848,671	0	0	0	0
			23.1%	10,832	254	335	1,193	3,066	1,576	294	509	3,089	53	89	200	175
	県内		29.3%	6,148,892	332,391	412,133	940,363	1,716,492	1,035,989	190,002	153,108	750,599	19,894	156,818	220,259	220,844
			4.8%	2,234	40	0	0	0	0	152	942	408	692	0	0	0
	曾於市		2.9%	603,288	8,640	0	0	0	0	49,248	275,256	77,310	192,834	0	0	0
			0.0%	0	0	0	0	0	0	0	0	0	0	0	0	0
	霧島市		0.0%	0	0	0	0	0	0	0	0	0	0	0	0	0
			0.3%	162	0	24	0	0	0	0	67	58	14	0	0	0
	鹿児島県内		0.5%	95,430	0	5,184	0	0	0	0	24,219	53,213	12,814	0	0	0
			4.3%	2,037	185	206	88	122	649	324	20	20	223	16	88	95
	熊本		4.4%	931,770	68,548	79,434	47,952	55,080	368,659	154,850	5,130	14,850	60,457	4,320	33,750	38,740
			0.1%	32	32	0	0	0	0	0	0	0	0	0	0	0
	大分		0.1%	18,576	18,576	0	0	0	0	0	0	0	0	0	0	0
			0.0%	0	0	0	0	0	0	0	0	0	0	0	0	0
	福岡		0.0%	0	0	0	0	0	0	0	0	0	0	0	0	0
			1.1%	540	0	0	0	540	0	0	0	0	0	0	0	0
	佐賀		1.7%	358,020	0	0	0	358,020	0	0	0	0	0	0	0	0
			29.8%	14,007	1,678	1,499	164	1,180	1,322	1,891	1,272	862	1,112	1,040	133	1,857
長崎		35.4%	7,431,946	840,188	777,711	121,986	613,003	713,718	873,702	638,235	470,479	631,205	584,928	105,813	1,060,978	
		0.0%	0	0	0	0	0	0	0	0	0	0	0	0	0	
沖縄		0.0%	0	0	0	0	0	0	0	0	0	0	0	0	0	
		9.6%	4,488	185	205	1,205	140	92	88	124	160	248	157	1,499	386	
その他県外		10.8%	2,279,524	84,331	88,798	591,430	61,668	40,392	38,340	50,922	67,392	169,121	98,896	799,871	188,363	



上段:数量Kg

下段:金額円

品目名	産地名	産地別割合	合計	4月	5月	6月	7月	8月	9月	10月	11月	12月	1月	2月	3月	
にんにく	合計	100%	55,084	5,394	5,127	987	4,515	4,532	4,177	7,239	4,259	5,427	3,441	4,761	5,225	
		100%	40,489,786	3,820,867	2,996,402	631,444	2,872,688	2,742,233	2,629,563	6,993,226	3,474,011	4,166,220	2,691,974	3,598,093	3,873,065	
	単価		735	708	584	640	636	605	630	966	816	768	782	756	741	
			84.3%	102.1%	78.7%	16.5%	65.6%	94.5%	73.8%	129.1%	77.0%	103.1%	88.3%	86.5%	117.6%	
	前年対比		117.6%	114.3%	100.7%	26.6%	118.4%	131.3%	91.5%	236.3%	114.4%	132.2%	106.7%	99.1%	126.9%	
			1.5%	810	0	469	0	123	73	145	0	0	0	0	0	0
	市内		1.4%	552,544	0	272,365	0	121,970	47,520	110,689	0	0	0	0	0	0
			0.0%	4	0	0	0	4	0	0	0	0	0	0	0	0
	三股町		0.0%	1,296	0	0	0	1,296	0	0	0	0	0	0	0	0
			0.0%	0	0	0	0	0	0	0	0	0	0	0	0	0
	西諸県郡		0.0%	0	0	0	0	0	0	0	0	0	0	0	0	0
			0.0%	0	0	0	0	0	0	0	0	0	0	0	0	0
	県内		0.3%	156	0	0	30	55	44	0	0	0	24	0	3	0
			0.2%	84,294	0	0	16,200	36,288	17,226	0	0	0	7,128	0	7,452	0
	曾於市		0.1%	54	0	18	0	11	6	9	10	0	0	0	0	0
			0.1%	22,216	0	3,780	0	6,804	3,024	5,368	3,240	0	0	0	0	0
	霧島市		0.0%	0	0	0	0	0	0	0	0	0	0	0	0	0
			0.0%	0	0	0	0	0	0	0	0	0	0	0	0	0
	鹿児島県内		11.0%	6,047	1,228	354	0	158	435	432	252	475	906	587	637	583
			29.0%	11,735,712	1,755,054	1,009,368	0	456,948	879,930	852,552	537,516	980,748	1,796,688	1,172,340	1,242,594	1,051,974
熊本		3.3%	1,798	110	556	14	103	0	50	680	229	0	56	0	0	
		8.2%	3,300,154	322,272	543,294	5,152	221,916	0	97,200	1,504,980	490,212	0	115,128	0	0	
大分		0.0%	0	0	0	0	0	0	0	0	0	0	0	0	0	
		0.0%	0	0	0	0	0	0	0	0	0	0	0	0	0	
福岡		0.1%	45	0	45	0	0	0	0	0	0	0	0	0	0	
		0.0%	8,100	0	8,100	0	0	0	0	0	0	0	0	0	0	
佐賀		0.0%	0	0	0	0	0	0	0	0	0	0	0	0	0	
		0.0%	0	0	0	0	0	0	0	0	0	0	0	0	0	
長崎		0.0%	0	0	0	0	0	0	0	0	0	0	0	0	0	
		0.0%	0	0	0	0	0	0	0	0	0	0	0	0	0	
沖縄		0.0%	0	0	0	0	0	0	0	0	0	0	0	0	0	
		0.0%	0	0	0	0	0	0	0	0	0	0	0	0	0	
その他県外		83.8%	46,170	4,056	3,685	943	4,061	3,974	3,541	6,297	3,555	4,497	2,798	4,121	4,642	
		61.2%	24,785,470	1,743,541	1,159,495	610,092	2,027,466	1,794,533	1,563,754	4,947,490	2,003,051	2,362,404	1,404,506	2,348,047	2,821,091	

上段:数量Kg

下段:金額円

品目名	産地名	産地別割合	合計	4月	5月	6月	7月	8月	9月	10月	11月	12月	1月	2月	3月	
玉葱	合計	100%	1,847,550	100,030	84,605	101,165	110,156	109,656	197,833	240,132	161,654	200,904	180,269	185,091	176,055	
		100%	178,723,613	10,927,688	9,457,114	13,418,412	17,731,155	15,813,277	22,551,610	19,369,990	12,454,255	14,726,116	13,525,353	14,634,310	14,114,333	
	単価		97	109	112	133	161	144	114	81	77	73	75	79	80	
	前年対比		123.1%	119.3%	81.9%	112.7%	120.9%	120.6%	157.7%	150.7%	112.1%	123.4%	128.0%	122.7%	110.8%	
			108.2%	96.7%	80.6%	129.9%	161.8%	114.0%	137.8%	131.0%	92.9%	93.2%	95.9%	94.2%	83.2%	
	市内		0.4%	6,862	588	1,320	1,545	400	0	0	0	0	0	30	2,730	249
			0.3%	610,039	31,158	103,959	168,156	52,164	0	0	0	0	0	6,912	213,516	34,174
	三股町		0.3%	4,868	1,861	2,867	140	0	0	0	0	0	0	0	0	0
			0.2%	412,885	216,249	188,892	7,744	0	0	0	0	0	0	0	0	0
	西諸県郡		0.0%	0	0	0	0	0	0	0	0	0	0	0	0	0
			0.0%	0	0	0	0	0	0	0	0	0	0	0	0	0
	県内		3.0%	55,447	6,495	262	5,730	3,472	5,820	7,360	0	0	4,012	3,020	11,115	8,161
			3.6%	6,521,671	735,232	23,155	924,869	634,716	927,234	968,976	0	0	292,896	279,558	946,344	788,691
	曾於市		0.2%	3,775	560	2,090	570	555	0	0	0	0	0	0	0	0
			0.2%	360,623	42,390	182,531	60,318	75,384	0	0	0	0	0	0	0	0
	霧島市		0.0%	0	0	0	0	0	0	0	0	0	0	0	0	0
			0.0%	0	0	0	0	0	0	0	0	0	0	0	0	0
	鹿児島県内		3.4%	62,352	22,661	16,095	6,865	3,225	70	5,200	0	0	0	1,940	0	6,297
			4.0%	7,163,386	2,510,444	1,678,849	864,324	568,998	-3,942	690,120	0	0	0	154,764	0	699,829
	熊本		0.8%	14,768	510	400	995	410	0	0	0	1,200	1,920	600	310	8,423
			0.6%	987,703	27,486	29,700	70,038	45,360	0	0	0	87,588	155,520	48,600	26,784	496,627
	大分		0.0%	0	0	0	0	0	0	0	0	0	0	0	0	0
			0.0%	0	0	0	0	0	0	0	0	0	0	0	0	0
	福岡		0.0%	800	0	0	0	0	0	800	0	0	0	0	0	0
			0.1%	126,522	0	0	0	0	0	126,522	0	0	0	0	0	0
	佐賀		26.0%	480,775	24,143	51,126	78,879	90,003	56,804	16,320	32,760	20,560	40,320	24,320	23,320	22,220
			31.7%	56,738,349	2,934,959	6,099,569	10,518,429	14,588,750	8,288,100	1,768,716	2,722,788	1,508,760	2,910,708	1,810,134	1,835,244	1,752,192
長崎		0.6%	11,386	0	264	0	3,522	4,550	0	0	0	0	0	1,120	1,930	
		0.9%	1,551,511	0	28,382	0	607,073	686,988	0	0	0	0	0	54,432	174,636	
沖縄		0.0%	0	0	0	0	0	0	0	0	0	0	0	0	0	
		0.0%	0	0	0	0	0	0	0	0	0	0	0	0	0	
その他県外		65.3%	1,206,516	43,212	10,180	6,441	8,569	42,412	168,153	207,372	139,894	154,652	150,359	146,496	128,775	
		58.3%	104,250,924	4,429,770	1,122,077	804,534	1,158,710	5,914,897	18,997,276	16,647,202	10,857,907	11,366,992	11,225,385	11,557,990	10,168,184	

上段:数量Kg

下段:金額円

品目名	産地名	産地別割合	合計	4月	5月	6月	7月	8月	9月	10月	11月	12月	1月	2月	3月	
セ ロ リ	合 計	100%	49,419	4,157	6,126	4,404	2,777	2,641	2,971	3,380	3,886	4,935	4,688	5,100	4,354	
		100%	15,030,672	1,649,586	2,315,789	1,397,991	986,374	886,202	1,010,184	907,129	975,980	1,131,869	1,201,506	1,313,122	1,254,940	
	単 価		304	397	378	317	355	336	340	268	251	229	256	257	288	
			101.3%	81.7%	106.9%	94.7%	78.8%	78.6%	85.2%	91.5%	103.3%	95.1%	148.1%	147.2%	118.5%	
	前年対比		105.5%	104.8%	131.8%	104.4%	100.3%	104.6%	85.6%	87.9%	92.8%	92.4%	130.4%	129.0%	95.6%	
			55.7%	27,530	3,434	5,484	1,946	0	0	0	0	1,106	4,279	3,892	4,260	3,129
	市 内		55.2%	8,303,558	1,336,214	2,094,330	628,516	0	0	0	0	292,713	1,006,373	971,292	1,100,383	873,737
			0.0%	0	0	0	0	0	0	0	0	0	0	0	0	0
	三股町		0.0%	0	0	0	0	0	0	0	0	0	0	0	0	0
			0.0%	0	0	0	0	0	0	0	0	0	0	0	0	0
	西諸県郡		0.0%	0	0	0	0	0	0	0	0	0	0	0	0	0
			0.0%	0	0	0	0	0	0	0	0	0	0	0	0	0
	県 内		1.5%	737	0	60	105	196	184	52	12	68	0	0	14	46
			1.3%	199,973	0	21,384	36,558	65,772	44,118	11,772	2,754	3,521	0	0	2,646	11,448
	曾於市		0.0%	0	0	0	0	0	0	0	0	0	0	0	0	0
			0.0%	0	0	0	0	0	0	0	0	0	0	0	0	0
	霧島市		0.0%	0	0	0	0	0	0	0	0	0	0	0	0	0
			0.0%	0	0	0	0	0	0	0	0	0	0	0	0	0
	鹿児島県内		0.0%	0	0	0	0	0	0	0	0	0	0	0	0	0
			0.0%	0	0	0	0	0	0	0	0	0	0	0	0	0
熊 本		6.1%	3,031	48	0	0	0	0	202	918	740	276	192	422	233	
		3.6%	539,757	22,086	0	0	0	0	59,357	173,772	121,262	27,000	22,313	67,095	46,872	
大 分		0.0%	0	0	0	0	0	0	0	0	0	0	0	0	0	
		0.0%	0	0	0	0	0	0	0	0	0	0	0	0	0	
福 岡		6.3%	3,100	673	580	799	80	0	0	0	406	0	0	163	399	
		6.9%	1,040,857	284,698	197,537	214,532	15,984	0	0	0	145,827	0	0	50,334	131,945	
佐 賀		0.0%	0	0	0	0	0	0	0	0	0	0	0	0	0	
		0.0%	0	0	0	0	0	0	0	0	0	0	0	0	0	
長 崎		0.1%	66	0	0	0	0	0	0	0	0	0	0	0	66	
		0.2%	22,999	0	0	0	0	0	0	0	0	0	0	0	22,999	
沖 縄		0.0%	0	0	0	0	0	0	0	0	0	0	0	0	0	
		0.0%	0	0	0	0	0	0	0	0	0	0	0	0	0	
その他 県 外		30.3%	14,956	2	2	1,554	2,501	2,457	2,717	2,450	1,566	380	604	242	481	
		32.8%	4,923,528	6,588	2,538	518,385	904,618	842,084	939,055	730,603	412,657	98,496	207,901	92,664	167,939	

上段:数量Kg

下段:金額円

品目名	産地名	産地別割合	合計	4月	5月	6月	7月	8月	9月	10月	11月	12月	1月	2月	3月	
カリ フラ ワ ー	合 計	100%	12,084	802	589	216	28	21	80	2,071	3,112	1,940	607	1,190	1,428	
		100%	1,863,170	113,432	111,186	66,960	13,716	12,204	29,268	322,953	209,322	242,460	188,698	338,483	214,488	
	単 価			154	141	189	309	490	581	366	156	67	125	311	284	150
				98.7%	115.7%	114.8%	131.2%	46.7%	0.0%	26.4%	111.1%	229.8%	107.4%	27.8%	57.7%	114.7%
	前年対比			106.4%	113.4%	129.0%	219.9%	141.1%	0.0%	75.3%	188.0%	84.2%	103.0%	54.8%	110.1%	120.7%
				1.2%	143	15	0	0	0	0	0	128	0	0	0	0
	市 内			0.3%	5,634	1,620	0	0	0	0	0	4,014	0	0	0	0
				0.0%	0	0	0	0	0	0	0	0	0	0	0	0
	三股町			0.0%	0	0	0	0	0	0	0	0	0	0	0	0
				0.0%	0	0	0	0	0	0	0	0	0	0	0	0
	西諸県郡			0.0%	0	0	0	0	0	0	0	0	0	0	0	0
				0.0%	0	0	0	0	0	0	0	0	0	0	0	0
	県 内			8.1%	981	32	6	12	0	0	21	508	58	0	138	206
				7.2%	135,065	9,428	324	648	0	0	2,614	38,502	3,294	0	41,969	38,286
	曾於市			0.0%	0	0	0	0	0	0	0	0	0	0	0	0
				0.0%	0	0	0	0	0	0	0	0	0	0	0	0
	霧島市			0.0%	0	0	0	0	0	0	0	0	0	0	0	0
				0.0%	0	0	0	0	0	0	0	0	0	0	0	0
	鹿児島県内			0.0%	2	2	0	0	0	0	0	0	0	0	0	0
				0.0%	324	324	0	0	0	0	0	0	0	0	0	0
	熊 本			89.6%	10,832	753	579	171	0	55	2,045	2,476	1,872	607	1,052	1,222
				88.6%	1,650,111	102,060	109,350	42,228	0	12,960	317,855	166,806	237,438	188,698	296,514	176,202
	大 分			0.0%	0	0	0	0	0	0	0	0	0	0	0	0
				0.0%	0	0	0	0	0	0	0	0	0	0	0	0
	福 岡			0.1%	14	0	4	0	0	0	0	0	10	0	0	0
				0.2%	3,240	0	1,512	0	0	0	0	0	1,728	0	0	0
	佐 賀			0.0%	0	0	0	0	0	0	0	0	0	0	0	0
				0.0%	0	0	0	0	0	0	0	0	0	0	0	0
長 崎			0.0%	0	0	0	0	0	0	0	0	0	0	0	0	
			0.0%	0	0	0	0	0	0	0	0	0	0	0	0	
沖 縄			0.0%	0	0	0	0	0	0	0	0	0	0	0	0	
			0.0%	0	0	0	0	0	0	0	0	0	0	0	0	
その他 県 外			0.9%	112	0	0	33	28	21	25	5	0	0	0	0	
			3.7%	68,796	0	0	24,084	13,716	12,204	16,308	2,484	0	0	0	0	

上段:数量Kg

下段:金額円

品目名	産地名	産地別割合	合計	4月	5月	6月	7月	8月	9月	10月	11月	12月	1月	2月	3月	
ブ ロ ッ コ リ ー	合 計	100%	105,554	5,036	9,062	1,553	5,580	4,291	3,898	5,221	20,848	23,712	10,880	8,063	7,409	
		100%	36,953,868	2,821,704	3,186,402	958,704	2,737,614	2,471,215	2,661,519	2,909,639	3,817,887	4,827,225	3,790,303	3,474,043	3,297,613	
	単 価		350	560	352	617	491	576	683	557	183	204	348	431	445	
			78.0%	46.2%	84.8%	29.3%	110.1%	85.4%	93.4%	77.6%	119.1%	121.7%	60.1%	42.2%	55.7%	
	前年対比		93.4%	75.9%	104.4%	50.2%	152.6%	123.5%	113.4%	104.1%	106.1%	94.8%	87.3%	74.1%	77.7%	
			1.9%	2,005	18	0	0	0	0	0	0	1,853	87	31	15	2
	市 内		1.0%	371,704	1,944	0	0	0	0	0	0	344,888	11,221	7,873	4,828	950
			2.8%	2,947	0	0	0	0	0	0	125	1,189	741	128	0	764
	三股町		1.3%	497,621	0	0	0	0	0	0	31,320	214,812	87,588	9,828	0	154,073
			0.5%	512	0	0	0	0	0	0	0	0	432	80	0	0
	西諸県郡		0.2%	67,716	0	0	0	0	0	0	0	0	62,640	5,076	0	0
			19.9%	21,054	419	425	9	738	223	559	1,148	6,668	6,375	2,361	980	1,149
	県 内		17.8%	6,581,183	251,402	170,640	12,150	344,887	123,282	339,401	707,972	1,092,408	1,428,225	913,507	548,208	649,101
			19.6%	20,690	416	2,941	0	0	0	0	0	3,133	4,534	4,716	4,950	0
	曾於市		17.0%	6,285,380	142,830	806,087	0	0	0	0	0	573,286	989,250	1,819,757	1,954,170	0
			0.1%	68	18	50	0	0	0	0	0	0	0	0	0	0
	霧島市		0.1%	19,008	9,936	9,072	0	0	0	0	0	0	0	0	0	0
			24.7%	26,067	221	1,743	204	1	0	0	1,149	6,711	9,808	3,056	1,186	1,988
	鹿児島県内		17.1%	6,334,340	129,902	406,436	23,976	346	0	0	417,474	1,410,318	1,866,262	861,106	481,744	736,776
			4.4%	4,696	702	1,243	243	250	0	0	434	1,131	163	0	36	494
	熊 本		4.9%	1,826,885	364,932	530,874	164,419	107,460	0	0	168,567	111,575	23,004	0	21,168	334,886
			0.0%	0	0	0	0	0	0	0	0	0	0	0	0	0
	大 分		0.0%	0	0	0	0	0	0	0	0	0	0	0	0	0
			1.5%	1,612	16	168	18	0	0	0	180	0	846	348	36	0
	福 岡		1.2%	429,667	9,072	57,024	8,424	0	0	0	54,000	0	157,291	114,048	29,808	0
			0.0%	0	0	0	0	0	0	0	0	0	0	0	0	0
	佐 賀		0.0%	0	0	0	0	0	0	0	0	0	0	0	0	0
			1.2%	1,214	52	51	19	0	0	0	60	90	726	60	60	96
長 崎		1.4%	517,233	43,286	27,605	12,830	0	0	0	44,507	29,581	201,744	49,680	35,856	72,144	
		0.0%	0	0	0	0	0	0	0	0	0	0	0	0	0	
沖 縄		0.0%	0	0	0	0	0	0	0	0	0	0	0	0	0	
		23.4%	24,689	3,174	2,441	1,061	4,591	4,068	3,339	2,125	73	0	100	800	2,917	
その他 県 外		37.9%	14,023,131	1,868,400	1,178,664	736,905	2,284,921	2,347,933	2,322,118	1,485,799	41,019	0	9,428	398,261	1,349,683	

上段:数量Kg

下段:金額円

品目名	産地名	産地別割合	合計	4月	5月	6月	7月	8月	9月	10月	11月	12月	1月	2月	3月	
レ タ ス	合 計	100%	506,712	39,663	44,850	44,594	57,562	45,798	38,492	45,339	51,357	41,374	30,326	30,794	36,563	
		100%	90,267,461	7,441,632	7,231,295	7,335,807	10,648,450	11,245,463	14,115,881	8,230,138	2,286,158	4,777,542	4,933,775	6,107,886	5,913,434	
	単 価		178	188	161	165	185	246	367	182	45	115	163	198	162	
			90.6%	58.4%	61.8%	99.6%	124.5%	100.5%	110.2%	79.1%	107.1%	100.6%	119.5%	81.7%	96.3%	
	前年対比		110.4%	142.0%	131.2%	113.6%	135.5%	86.9%	95.9%	140.1%	83.2%	83.1%	111.4%	124.9%	110.8%	
			11.8%	59,782	9,987	19,626	4,524	0	0	0	119	3,983	3,955	6,058	6,302	5,228
	市 内		9.5%	8,570,319	1,840,180	2,990,358	637,265	0	0	0	15,660	174,690	269,298	940,140	864,108	838,620
			0.0%	0	0	0	0	0	0	0	0	0	0	0	0	0
	三股町		0.0%	0	0	0	0	0	0	0	0	0	0	0	0	0
			0.0%	0	0	0	0	0	0	0	0	0	0	0	0	0
	西諸県郡		0.0%	0	0	0	0	0	0	0	0	0	0	0	0	0
			0.0%	0	0	0	0	0	0	0	0	0	0	0	0	0
	県 内		18.1%	91,746	9,084	6,414	1,392	1,906	932	236	7,080	10,340	10,839	13,010	13,122	17,391
			17.1%	15,416,101	1,996,974	1,117,771	346,248	608,040	254,496	116,046	1,074,600	412,452	1,454,166	2,139,696	2,933,010	2,962,602
	曾於市		0.0%	0	0	0	0	0	0	0	0	0	0	0	0	0
			0.0%	-3,000	0	0	0	0	0	0	0	0	0	0	0	-3,000
	霧島市		0.0%	0	0	0	0	0	0	0	0	0	0	0	0	0
			0.0%	0	0	0	0	0	0	0	0	0	0	0	0	0
	鹿児島県内		11.2%	56,536	0	1,980	9,398	11,606	11,686	9,616	290	80	0	6,450	5,430	0
			15.5%	14,030,609	0	493,344	1,742,356	2,774,764	3,129,220	3,858,894	93,528	1,836	0	1,031,951	904,716	0
	熊 本		4.2%	21,348	2,882	8,260	770	0	0	50	1,870	2,020	2,410	1,322	200	1,564
			2.5%	2,287,883	614,358	1,096,686	49,410	0	0	6,480	157,410	50,663	91,314	79,164	9,396	133,002
	大 分		0.5%	2,610	1,210	350	0	0	0	50	1,000	0	0	0	0	0
			0.7%	674,406	429,624	47,304	0	0	0	6,480	190,998	0	0	0	0	0
	福 岡		0.1%	748	380	320	0	0	0	0	0	12	0	36	0	0
			0.1%	127,796	46,958	74,844	0	0	0	0	0	162	0	5,832	0	0
	佐 賀		0.0%	0	0	0	0	0	0	0	0	0	0	0	0	0
			0.0%	0	0	0	0	0	0	0	0	0	0	0	0	0
長 崎		28.6%	145,128	16,120	7,900	6,210	50	0	0	34,850	34,258	24,170	3,450	5,740	12,380	
		22.0%	19,899,478	2,513,538	1,410,988	629,154	20,952	0	0	6,624,286	1,621,938	2,962,764	736,992	1,396,656	1,982,210	
沖 縄		0.0%	0	0	0	0	0	0	0	0	0	0	0	0	0	
		0.0%	0	0	0	0	0	0	0	0	0	0	0	0	0	
その他 県 外		25.4%	128,814	0	0	22,300	44,000	33,180	28,540	130	664	0	0	0	0	
		32.4%	29,263,869	0	0	3,931,374	7,244,694	7,861,747	10,127,981	73,656	24,417	0	0	0	0	

上段:数量Kg

下段:金額円

品目名	産地名	産地別割合	合計	4月	5月	6月	7月	8月	9月	10月	11月	12月	1月	2月	3月	
サ ニ ー レ タ ス	合 計	100%	24,030	2,550	2,168	1,342	1,812	2,120	1,987	2,670	1,849	2,374	1,430	1,487	2,242	
		100%	10,612,830	1,464,755	822,068	493,236	1,005,912	1,195,096	1,407,413	988,135	282,529	625,576	618,764	910,710	798,636	
	単 価		442	575	379	368	555	564	708	370	153	264	433	612	356	
			63.9%	83.1%	59.8%	35.3%	52.6%	48.0%	66.7%	53.4%	61.9%	69.8%	86.0%	90.1%	143.6%	
	前年対比		114.1%	321.1%	127.9%	73.3%	105.1%	71.9%	102.3%	163.2%	85.3%	81.4%	96.7%	149.1%	138.4%	
			5.5%	1,332	29	178	0	0	0	23	136	305	446	34	148	34
	市 内		2.7%	290,473	11,426	57,844	0	0	0	7,031	22,831	28,027	93,568	8,078	52,596	9,072
			2.5%	594	276	156	0	0	0	0	0	0	162	0	0	0
	三股町		2.5%	269,163	146,691	79,380	0	0	0	0	0	0	43,092	0	0	0
			0.0%	0	0	0	0	0	0	0	0	0	0	0	0	0
	西諸県郡		0.0%	0	0	0	0	0	0	0	0	0	0	0	0	0
			24.3%	5,831	587	534	0	280	208	168	1,194	720	532	400	324	884
	県 内		20.2%	2,146,144	304,614	185,004	0	160,920	117,958	106,704	369,738	100,602	126,954	179,874	217,458	276,318
		曾於市		0.5%	129	0	0	42	0	0	0	0	48	6	0	21
			0.2%	24,708	0	0	6,048	0	0	0	0	3,456	324	0	7,560	7,320
	霧島市		0.0%	0	0	0	0	0	0	0	0	0	0	0	0	0
			0.0%	0	0	0	0	0	0	0	0	0	0	0	0	0
	鹿児島県内		6.6%	1,592	0	0	0	380	652	560	0	0	0	0	0	0
			9.9%	1,049,220	0	0	0	220,536	358,884	469,800	0	0	0	0	0	0
	熊 本		0.9%	215	60	0	0	0	0	0	0	0	0	68	0	87
			0.7%	74,898	53,460	0	0	0	0	0	0	0	0	11,124	0	10,314
	大 分		0.0%	0	0	0	0	0	0	0	0	0	0	0	0	0
			0.0%	0	0	0	0	0	0	0	0	0	0	0	0	0
	福 岡		36.8%	8,840	1,598	1,140	256	0	0	0	860	776	1,228	928	829	1,225
			35.2%	3,732,334	948,564	432,286	81,270	0	0	0	308,934	150,444	361,638	419,688	533,898	495,612
	佐 賀		0.0%	0	0	0	0	0	0	0	0	0	0	0	0	0
			0.0%	0	0	0	0	0	0	0	0	0	0	0	0	0
	長 崎		0.5%	120	0	0	0	0	0	0	0	0	0	0	120	0
		0.7%	73,440	0	0	0	0	0	0	0	0	0	0	73,440	0	
沖 縄		0.0%	0	0	0	0	0	0	0	0	0	0	0	0	0	
		0.0%	0	0	0	0	0	0	0	0	0	0	0	0	0	
その他 県 外		22.4%	5,377	0	160	1,044	1,152	1,260	1,236	480	0	0	0	45	0	
		27.8%	2,952,450	0	67,554	405,918	624,456	718,254	823,878	286,632	0	0	0	25,758	0	

上段:数量Kg

下段:金額円

品目名	産地名	産地別割合	合計	4月	5月	6月	7月	8月	9月	10月	11月	12月	1月	2月	3月	
パセリ	合計	100%	5,816	519	383	378	413	481	414	459	689	623	519	395	541	
		100%	5,899,537	238,343	890,753	540,126	403,941	889,153	642,440	436,885	202,292	832,551	286,702	270,498	265,853	
	単価		1,014	459	2,323	1,428	978	1,849	1,553	951	294	1,336	552	685	491	
			117.8%	111.9%	103.2%	109.8%	110.8%	118.6%	97.7%	122.2%	161.5%	103.5%	190.2%	115.9%	100.9%	
	前年対比		96.6%	167.4%	114.0%	94.6%	79.2%	126.4%	98.7%	96.0%	70.2%	68.8%	98.2%	97.4%	117.2%	
			0.1%	3	0	0	0	0	0	0	0	0	3	0	0	0
	市内		0.0%	243	0	0	0	0	0	0	0	0	243	0	0	0
			0.0%	0	0	0	0	0	0	0	0	0	0	0	0	0
	三股町		0.0%	0	0	0	0	0	0	0	0	0	0	0	0	0
			0.0%	0	0	0	0	0	0	0	0	0	0	0	0	0
	西諸県郡		0.0%	0	0	0	0	0	0	0	0	0	0	0	0	0
			0.0%	0	0	0	0	0	0	0	0	0	0	0	0	0
	県内		54.3%	3,161	380	281	332	216	205	235	273	240	227	187	177	408
			55.9%	3,300,540	168,576	660,711	490,531	245,543	374,625	360,388	239,247	78,153	314,587	83,511	105,820	178,848
	曾於市		0.0%	0	0	0	0	0	0	0	0	0	0	0	0	0
			0.0%	0	0	0	0	0	0	0	0	0	0	0	0	0
	霧島市		0.0%	0	0	0	0	0	0	0	0	0	0	0	0	0
			0.0%	0	0	0	0	0	0	0	0	0	0	0	0	0
	鹿児島県内		0.0%	0	0	0	0	0	0	0	0	0	0	0	0	0
			0.0%	0	0	0	0	0	0	0	0	0	0	0	0	0
熊本		21.9%	1,274	10	30	17	57	109	142	171	164	310	98	72	92	
		24.1%	1,422,930	2,970	72,447	13,835	60,037	183,276	240,391	179,084	52,049	401,059	86,249	67,532	64,001	
大分		11.0%	640	129	63	15	35	48	0	0	235	53	46	12	4	
		9.5%	558,849	66,797	135,930	17,130	31,844	132,274	0	0	56,668	76,194	28,350	9,720	3,942	
福岡		11.1%	644	0	4	8	101	69	32	15	50	5	188	134	38	
		7.5%	442,685	0	13,889	9,828	63,655	86,054	33,561	18,554	15,422	6,642	88,592	87,426	19,062	
佐賀		0.8%	44	0	0	0	0	39	5	0	0	0	0	0	0	
		1.5%	86,238	0	0	0	0	78,138	8,100	0	0	0	0	0	0	
長崎		0.0%	0	0	0	0	0	0	0	0	0	0	0	0	0	
		0.0%	0	0	0	0	0	0	0	0	0	0	0	0	0	
沖縄		0.0%	0	0	0	0	0	0	0	0	0	0	0	0	0	
		0.0%	0	0	0	0	0	0	0	0	0	0	0	0	0	
その他県外		0.9%	50	0	5	6	4	10	0	0	0	25	0	0	0	
		1.5%	88,052	0	7,776	8,802	2,862	34,786	0	0	0	33,826	0	0	0	



上段:数量Kg

下段:金額円

品目名	産地名	産地別割合	合計	4月	5月	6月	7月	8月	9月	10月	11月	12月	1月	2月	3月	
椎 茸	合計	100%	41,604	2,745	2,535	2,333	2,645	2,145	2,806	4,283	3,518	4,430	3,914	5,020	5,230	
		100%	35,229,811	2,449,258	2,263,329	2,024,524	2,080,060	1,803,744	2,579,582	3,585,843	3,011,506	4,619,363	3,296,754	3,816,591	3,699,257	
	単価		847	892	893	868	786	841	919	837	856	1,043	842	760	707	
			82.4%	46.2%	69.0%	93.5%	77.5%	60.7%	83.4%	91.1%	54.5%	110.6%	87.3%	109.4%	136.5%	
	前年対比		82.4%	61.2%	81.8%	101.2%	82.3%	68.1%	78.9%	82.0%	52.7%	109.1%	74.2%	97.7%	128.4%	
			62.9%	26,185	2,614	2,486	2,253	2,514	1,915	2,128	2,392	2,367	2,642	1,743	1,448	1,686
	市内		68.7%	24,186,824	2,312,065	2,201,375	1,942,012	1,935,642	1,575,401	2,049,760	2,411,315	2,238,738	2,928,261	1,754,089	1,403,861	1,434,305
			0.4%	152	0	0	0	0	0	0	45	24	40	8	20	15
	三股町		0.3%	122,181	0	0	0	0	0	0	38,049	16,384	33,977	7,052	14,915	11,804
			0.2%	85	0	0	0	0	0	0	0	0	58	14	13	0
	西諸県郡		0.2%	56,808	0	0	0	0	0	0	0	0	40,716	9,072	7,020	0
			9.1%	3,779	123	49	44	87	128	510	1,415	512	463	186	176	86
	県内		7.8%	2,737,007	131,944	55,906	50,760	93,010	111,186	395,416	769,647	385,760	382,736	158,769	142,668	59,205
			22.4%	9,335	8	0	0	0	0	60	205	429	689	1,789	3,199	2,956
	曾於市		18.3%	6,447,907	5,249	0	0	0	0	45,652	183,189	317,153	662,288	1,191,937	2,118,192	1,924,247
			1.9%	785	0	0	0	0	3	91	177	186	158	34	56	80
	霧島市		1.3%	459,583	0	0	0	0	5,184	70,502	129,103	53,471	97,449	18,360	35,694	49,820
			2.1%	888	0	0	16	0	0	8	43	0	256	130	108	327
	鹿児島県内		2.2%	781,908	0	0	9,720	0	0	6,588	47,088	0	280,292	154,235	94,241	189,744
			0.2%	95	0	0	0	0	0	9	6	0	0	0	0	80
熊本		0.1%	49,248	0	0	0	0	0	11,664	7,452	0	0	0	0	30,132	
		0.0%	0	0	0	0	0	0	0	0	0	0	0	0	0	
大分		0.0%	0	0	0	0	0	0	0	0	0	0	0	0	0	
		0.0%	10	0	0	0	0	0	0	0	0	0	10	0	0	
福岡		0.0%	9,288	0	6,048	0	0	0	0	0	0	0	3,240	0	0	
		0.0%	0	0	0	0	0	0	0	0	0	0	0	0	0	
佐賀		0.0%	0	0	0	0	0	0	0	0	0	0	0	0	0	
		0.0%	0	0	0	0	0	0	0	0	0	0	0	0	0	
長崎		0.0%	0	0	0	0	0	0	0	0	0	0	0	0	0	
		0.0%	0	0	0	0	0	0	0	0	0	0	0	0	0	
沖縄		0.0%	0	0	0	0	0	0	0	0	0	0	0	0	0	
		0.0%	0	0	0	0	0	0	0	0	0	0	0	0	0	
その他 県外		0.7%	289	0	0	20	44	100	0	0	0	125	0	0	0	
		1.1%	379,057	0	0	22,032	51,408	111,973	0	0	0	193,644	0	0	0	

上段:数量Kg

下段:金額円

品目名	産地名	産地別割合	合計	4月	5月	6月	7月	8月	9月	10月	11月	12月	1月	2月	3月	
えのき茸	合計	100%	245,422	20,211	15,495	16,925	12,145	14,785	24,898	24,415	19,413	27,464	23,887	21,593	24,192	
		100%	59,292,407	3,620,874	3,421,104	3,737,701	3,401,224	2,171,363	5,688,304	6,401,823	5,437,757	7,504,078	6,550,058	6,526,190	4,831,931	
	単価		242	179	221	221	280	147	228	262	280	273	274	302	200	
			136.3%	141.4%	113.1%	144.8%	124.1%	105.0%	228.4%	148.2%	109.6%	107.8%	189.1%	129.7%	144.9%	
	前年対比		130.3%	158.8%	161.3%	187.2%	160.8%	97.3%	165.8%	145.7%	102.4%	73.7%	167.0%	173.5%	128.8%	
			0.2%	605	0	125	430	0	0	0	0	50	0	0	0	0
	市内		0.2%	127,548	0	31,320	82,890	0	0	0	0	13,338	0	0	0	0
			0.0%	0	0	0	0	0	0	0	0	0	0	0	0	0
	三股町		0.0%	0	0	0	0	0	0	0	0	0	0	0	0	0
			0.0%	0	0	0	0	0	0	0	0	0	0	0	0	0
	西諸県郡		0.0%	0	0	0	0	0	0	0	0	0	0	0	0	0
			0.0%	0	0	0	0	0	0	0	0	0	0	0	0	0
	県内		94.3%	231,407	16,646	13,490	12,880	10,860	13,810	24,498	24,415	19,363	26,514	23,637	21,443	23,852
			95.7%	56,725,655	3,247,529	3,092,676	2,904,068	3,029,704	2,040,413	5,597,260	6,401,823	5,424,419	7,244,608	6,483,908	6,469,328	4,789,919
	曾於市		0.0%	0	0	0	0	0	0	0	0	0	0	0	0	0
			0.0%	0	0	0	0	0	0	0	0	0	0	0	0	0
	霧島市		0.0%	0	0	0	0	0	0	0	0	0	0	0	0	0
			0.0%	0	0	0	0	0	0	0	0	0	0	0	0	0
	鹿児島県内		2.1%	5,165	1,815	675	1,335	665	125	300	0	0	100	150	0	0
			1.6%	972,378	316,062	35,802	267,084	182,304	23,760	74,844	0	0	28,242	44,280	0	0
	熊本		2.5%	6,190	1,750	1,205	2,220	65	150	0	0	0	650	0	150	0
			1.8%	1,073,328	57,283	261,306	473,939	17,712	27,540	0	0	0	178,686	0	56,862	0
	大分		0.0%	0	0	0	0	0	0	0	0	0	0	0	0	0
			0.0%	0	0	0	0	0	0	0	0	0	0	0	0	0
	福岡		0.6%	1,530	0	0	60	175	605	100	0	0	150	100	0	340
			0.4%	228,150	0	0	9,720	40,500	58,806	16,200	0	0	39,042	21,870	0	42,012
	佐賀		0.0%	0	0	0	0	0	0	0	0	0	0	0	0	0
			0.0%	0	0	0	0	0	0	0	0	0	0	0	0	0
長崎		0.2%	475	0	0	0	380	95	0	0	0	0	0	0	0	
		0.3%	151,848	0	0	0	131,004	20,844	0	0	0	0	0	0	0	
沖縄		0.0%	0	0	0	0	0	0	0	0	0	0	0	0	0	
		0.0%	0	0	0	0	0	0	0	0	0	0	0	0	0	
その他県外		0.0%	50	0	0	0	0	0	0	0	0	50	0	0	0	
		0.0%	13,500	0	0	0	0	0	0	0	0	13,500	0	0	0	

上段:数量Kg

下段:金額円

品目名	産地名	産地別割合	合計	4月	5月	6月	7月	8月	9月	10月	11月	12月	1月	2月	3月		
かいわれ	合計	100%	49,583	3,529	3,881	2,614	4,549	6,097	6,130	4,296	2,878	3,587	3,905	4,026	4,089		
		100%	14,146,891	955,867	1,042,755	700,288	1,250,169	1,545,372	1,633,895	1,190,253	812,648	1,036,316	1,312,066	1,326,301	1,340,961		
	単価			285	271	269	268	275	253	267	277	282	289	336	329	328	
				116.6%	117.5%	108.7%	83.3%	111.0%	124.9%	117.9%	106.6%	98.3%	113.7%	136.9%	156.0%	132.1%	
	前年対比			127.6%	123.5%	113.7%	86.8%	119.2%	124.9%	123.8%	116.3%	105.7%	121.2%	169.5%	185.2%	159.1%	
				0.9%	456	3	4	1	7	0	0	39	0	0	399	1	2
	市内			1.1%	155,379	2,041	3,153	756	4,914	0	0	13,932	0	0	128,412	702	1,469
				0.0%	0	0	0	0	0	0	0	0	0	0	0	0	0
	三股町			0.0%	0	0	0	0	0	0	0	0	0	0	0	0	0
				0.0%	0	0	0	0	0	0	0	0	0	0	0	0	0
	西諸県郡			0.0%	0	0	0	0	0	0	0	0	0	0	0	0	0
				0.0%	0	0	0	0	0	0	0	0	0	0	0	0	0
	県内			29.6%	14,669	1,296	1,373	635	1,552	1,308	1,368	1,124	926	1,111	1,076	1,491	1,409
				39.7%	5,618,314	427,813	450,699	236,837	530,565	379,046	484,839	420,611	343,693	428,398	521,742	712,170	681,901
	曾於市			0.0%	0	0	0	0	0	0	0	0	0	0	0	0	0
				0.0%	0	0	0	0	0	0	0	0	0	0	0	0	0
	霧島市			0.0%	0	0	0	0	0	0	0	0	0	0	0	0	0
				0.0%	0	0	0	0	0	0	0	0	0	0	0	0	0
	鹿児島県内			0.0%	0	0	0	0	0	0	0	0	0	0	0	0	0
				0.0%	0	0	0	0	0	0	0	0	0	0	0	0	0
	熊本			0.0%	14	0	0	0	0	14	0	0	0	0	0	0	0
				0.0%	3,348	0	0	0	0	3,348	0	0	0	0	0	0	0
	大分			0.2%	98	0	0	0	98	0	0	0	0	0	0	0	0
				0.2%	27,403	0	0	0	27,403	0	0	0	0	0	0	0	0
	福岡			69.2%	34,304	2,230	2,504	1,979	2,990	4,691	4,748	3,133	1,952	2,476	2,389	2,534	2,678
				58.8%	8,323,957	526,013	588,903	462,695	714,690	1,138,923	1,145,708	755,710	468,955	607,918	643,422	613,429	657,591
	佐賀			0.0%	0	0	0	0	0	0	0	0	0	0	0	0	0
				0.0%	0	0	0	0	0	0	0	0	0	0	0	0	0
長崎			0.0%	0	0	0	0	0	0	0	0	0	0	0	0	0	
			0.0%	0	0	0	0	0	0	0	0	0	0	0	0	0	
沖縄			0.0%	0	0	0	0	0	0	0	0	0	0	0	0	0	
			0.0%	0	0	0	0	0	0	0	0	0	0	0	0	0	
その他 県外			0.1%	42	0	0	0	0	0	0	0	0	42	0	0	0	
			0.1%	18,490	0	0	0	0	0	0	0	0	18,490	0	0	0	

上段:数量Kg

下段:金額円

品目名	産地名	産地別割合	合計	4月	5月	6月	7月	8月	9月	10月	11月	12月	1月	2月	3月	
な め こ	合 計	100%	15,166	1,302	1,204	1,257	1,270	1,115	1,194	1,289	1,130	1,407	1,224	1,218	1,558	
		100%	7,196,154	551,597	537,533	586,331	551,954	452,014	651,127	662,412	554,466	659,286	604,889	618,037	766,508	
	単 価		474	424	447	467	434	406	545	514	491	469	494	508	492	
			116.7%	136.4%	140.5%	145.3%	133.5%	93.6%	116.0%	104.7%	97.1%	116.0%	123.2%	98.3%	119.4%	
	前年対比		120.2%	121.8%	128.5%	147.9%	130.5%	85.9%	105.1%	113.4%	108.6%	124.7%	133.8%	119.4%	137.6%	
			0.0%	1	0	0	0	0	0	0	0	1	0	0	0	0
	市 内		0.0%	756	0	0	0	0	0	0	0	756	0	0	0	0
			0.0%	0	0	0	0	0	0	0	0	0	0	0	0	0
	三股町		0.0%	0	0	0	0	0	0	0	0	0	0	0	0	0
			0.0%	0	0	0	0	0	0	0	0	0	0	0	0	0
	西諸県郡		0.1%	22	-7	-5	4	-4	0	19	10	-4	7	0	-4	6
			0.4%	25,481	-340	-454	2,970	-562	783	11,518	6,480	-1,350	3,888	464	-1,901	3,985
	県 内		75.0%	11,381	937	924	987	1,043	920	783	1,145	1,016	1,052	812	828	935
			75.5%	5,431,074	410,317	418,863	465,167	459,303	389,638	434,327	584,829	485,400	484,247	406,808	416,802	475,373
	曾於市		0.0%	0	0	0	0	0	0	0	0	0	0	0	0	0
			0.0%	0	0	0	0	0	0	0	0	0	0	0	0	0
	霧島市		0.0%	0	0	0	0	0	0	0	0	0	0	0	0	0
			0.0%	0	0	0	0	0	0	0	0	0	0	0	0	0
	鹿児島県内		0.0%	0	0	0	0	0	0	0	0	0	0	0	0	0
			0.0%	0	0	0	0	0	0	0	0	0	0	0	0	0
熊 本		5.3%	811	0	0	0	0	0	0	0	0	214	192	229	176	
		4.8%	346,972	0	0	0	0	0	0	0	0	98,888	81,538	102,449	64,097	
大 分		15.3%	2,320	229	174	196	184	169	376	122	111	73	192	148	348	
		15.6%	1,125,024	88,236	80,568	86,766	70,544	52,650	196,491	63,327	65,772	46,764	99,868	92,479	181,559	
福 岡		0.1%	16	0	0	0	3	0	0	0	0	0	5	8	0	
		0.1%	8,424	0	0	0	1,674	0	0	0	0	0	4,050	2,700	0	
佐 賀		0.0%	0	0	0	0	0	0	0	0	0	0	0	0	0	
		0.0%	0	0	0	0	0	0	0	0	0	0	0	0	0	
長 崎		4.1%	616	143	111	70	45	26	16	12	6	61	23	9	94	
		3.6%	258,423	53,384	38,556	31,428	20,995	8,943	8,791	7,776	3,888	25,499	12,161	5,508	41,494	
沖 縄		0.0%	0	0	0	0	0	0	0	0	0	0	0	0	0	
		0.0%	0	0	0	0	0	0	0	0	0	0	0	0	0	
その他 県 外		0.0%	0	0	0	0	0	0	0	0	0	0	0	0	0	
		0.0%	0	0	0	0	0	0	0	0	0	0	0	0	0	

上段:数量Kg

下段:金額円

品目名	産地名	産地別割合	合計	4月	5月	6月	7月	8月	9月	10月	11月	12月	1月	2月	3月
梅	合計	100%	37,179	121	13,719	22,564	775	0	0	0	0	0	0	0	0
		100%	5,970,507	47,412	2,078,262	3,596,087	248,746	0	0	0	0	0	0	0	0
	単価		161	392	151	159	321	-	-	-	-	-	-	-	-
			63.3%	242.0%	44.9%	80.7%	620.0%	0.0%	0.0%	0.0%	0.0%	0.0%	0.0%	0.0%	0.0%
	前年対比		70.2%	250.9%	52.1%	80.4%	947.8%	0.0%	0.0%	0.0%	0.0%	0.0%	0.0%	0.0%	0.0%
			3.0%	1,103	6	853	244	0	0	0	0	0	0	0	0
	市内		1.1%	66,707	1,080	54,773	10,854	0	0	0	0	0	0	0	0
			0.7%	251	0	122	129	0	0	0	0	0	0	0	0
	三股町		0.3%	15,995	0	9,072	6,923	0	0	0	0	0	0	0	0
			0.0%	0	0	0	0	0	0	0	0	0	0	0	0
	西諸県郡		0.0%	0	0	0	0	0	0	0	0	0	0	0	0
			44.9%	16,685	115	8,119	8,251	200	0	0	0	0	0	0	0
	県内		41.7%	2,488,331	46,332	1,254,075	1,120,964	66,960	0	0	0	0	0	0	0
			7.7%	2,870	0	1,598	1,272	0	0	0	0	0	0	0	0
	曾於市		3.9%	231,865	0	100,515	131,350	0	0	0	0	0	0	0	0
			0.0%	0	0	0	0	0	0	0	0	0	0	0	0
	霧島市		0.0%	0	0	0	0	0	0	0	0	0	0	0	0
			20.5%	7,637	0	1,626	5,508	503	0	0	0	0	0	0	0
	鹿児島県内		26.7%	1,591,694	0	226,552	1,217,052	148,090	0	0	0	0	0	0	0
			0.2%	67	0	67	0	0	0	0	0	0	0	0	0
	熊本		0.1%	3,759	0	3,759	0	0	0	0	0	0	0	0	0
			0.3%	125	0	0	125	0	0	0	0	0	0	0	0
	大分		0.6%	35,964	0	0	35,964	0	0	0	0	0	0	0	0
			22.2%	8,239	0	1,334	6,905	0	0	0	0	0	0	0	0
	福岡		23.9%	1,425,654	0	429,516	996,138	0	0	0	0	0	0	0	0
			0.0%	0	0	0	0	0	0	0	0	0	0	0	0
	佐賀		0.0%	0	0	0	0	0	0	0	0	0	0	0	0
			0.0%	0	0	0	0	0	0	0	0	0	0	0	0
長崎		0.0%	0	0	0	0	0	0	0	0	0	0	0	0	
		0.0%	0	0	0	0	0	0	0	0	0	0	0	0	
沖縄		0.0%	0	0	0	0	0	0	0	0	0	0	0	0	
		0.0%	0	0	0	0	0	0	0	0	0	0	0	0	
その他 県外		0.5%	202	0	0	130	72	0	0	0	0	0	0	0	
		1.9%	110,538	0	0	76,842	33,696	0	0	0	0	0	0	0	

上段:数量Kg

下段:金額円

品目名	産地名	産地別割合	合計	4月	5月	6月	7月	8月	9月	10月	11月	12月	1月	2月	3月	
その他野菜	合計	100%	867,550	72,577	67,050	84,708	80,426	71,272	69,672	94,646	63,739	77,724	59,163	64,353	62,220	
		100%	350,356,947	29,780,993	25,615,549	31,467,371	31,678,635	29,394,844	30,261,003	29,642,323	20,027,124	39,949,699	25,770,689	27,803,440	28,965,277	
	単価		404	410	382	371	394	412	434	313	314	514	436	432	466	
			113.4%	88.8%	82.9%	98.5%	81.9%	73.1%	59.8%	72.8%	65.0%	22.4%	33.5%	-9.7%	51.9%	
	前年対比		114.6%	117.2%	116.3%	136.4%	137.4%	122.9%	121.5%	117.4%	106.1%	99.8%	90.5%	115.1%	109.0%	
			8.9%	77,209	5,633	9,425	14,690	4,956	3,762	4,740	8,808	6,389	8,560	2,151	2,761	5,333
	市内		5.0%	17,396,391	1,451,271	1,521,689	1,968,181	607,194	930,477	1,117,249	1,422,249	821,500	4,520,528	505,298	709,689	1,821,066
			1.5%	13,358	683	1,443	2,667	1,086	1,965	1,246	1,168	522	678	100	421	1,380
	三股町		2.2%	7,604,863	391,418	649,835	1,030,170	985,728	1,020,885	953,105	476,535	126,235	138,724	34,560	388,678	1,408,990
			0.0%	390	27	0	0	0	223	0	0	0	140	0	0	0
	西諸県郡		0.0%	132,921	4,617	0	0	0	101,034	0	0	0	27,270	0	0	0
			12.7%	110,024	7,201	8,355	11,441	9,157	8,667	6,976	7,831	5,608	11,028	12,097	14,836	6,827
	県内		17.6%	61,642,639	4,591,587	4,642,207	6,200,970	5,358,094	4,076,466	4,345,437	4,420,254	2,699,436	7,211,318	5,844,944	7,118,943	5,132,983
			6.2%	53,440	4,512	4,640	3,247	4,543	7,440	4,113	7,363	3,852	2,946	2,781	2,696	5,307
	曾於市		3.5%	12,337,084	1,377,392	977,140	991,046	1,123,508	1,286,151	1,152,182	1,449,035	581,352	819,246	797,056	694,527	1,088,449
			0.2%	1,976	441	162	56	90	295	46	148	173	248	103	8	207
	霧島市		0.2%	815,248	259,594	58,925	24,300	49,561	46,764	24,461	50,949	45,419	125,869	48,222	4,428	76,756
			7.3%	63,586	15,965	6,917	6,790	3,384	4,624	2,757	2,441	3,493	5,415	1,609	2,406	7,786
	鹿児島県内		6.7%	23,522,417	4,909,998	2,225,945	3,180,832	1,909,502	1,919,091	1,209,531	829,202	562,568	1,296,381	733,385	1,276,370	3,469,612
			4.3%	37,523	1,693	1,848	3,753	5,866	4,370	1,428	3,461	3,792	3,085	2,634	2,648	2,945
	熊本		5.9%	20,754,091	1,196,300	1,347,132	1,797,820	2,242,776	1,625,868	1,356,378	1,468,167	1,412,370	2,666,661	1,412,610	1,767,500	2,460,509
			16.5%	143,096	12,074	12,761	13,667	13,303	13,303	13,131	13,248	9,782	12,116	10,341	9,494	9,876
	大分		13.0%	45,504,530	3,482,716	3,909,962	3,613,348	4,283,557	5,320,392	3,856,368	3,430,108	2,522,343	6,341,704	3,141,916	2,723,067	2,879,049
			21.5%	186,266	13,966	14,316	16,335	15,038	14,820	15,698	20,241	16,531	17,982	13,252	13,230	14,858
	福岡		27.4%	95,911,392	7,703,316	6,723,373	7,109,012	7,724,143	7,896,373	10,488,405	9,919,065	6,940,934	10,104,059	7,552,843	7,336,353	6,413,516
			0.5%	4,294	74	154	94	68	29	68	119	401	625	845	1,399	418
	佐賀		0.9%	2,995,547	109,567	70,525	41,072	22,777	8,446	79,974	80,730	95,850	137,927	1,447,004	745,836	155,839
			1.9%	16,472	76	1,003	1,449	11,552	84	843	404	155	304	196	196	211
長崎		1.3%	4,514,504	68,645	317,952	411,480	2,531,525	50,512	159,257	204,876	71,010	212,274	120,679	146,178	220,116	
		0.0%	397	0	110	63	170	0	0	0	10	2	20	10	13	
沖縄		0.0%	105,439	0	29,916	17,852	33,048	0	0	0	3,294	4,071	8,640	4,028	4,590	
		18.4%	159,518	10,235	5,917	10,455	11,213	11,689	18,626	29,415	13,031	14,597	13,035	14,247	7,059	
その他県外		16.3%	57,119,881	4,234,572	3,140,948	5,081,288	4,807,222	5,112,385	5,518,656	5,891,153	4,144,813	6,343,667	4,123,532	4,887,843	3,833,802	

上段:数量Kg

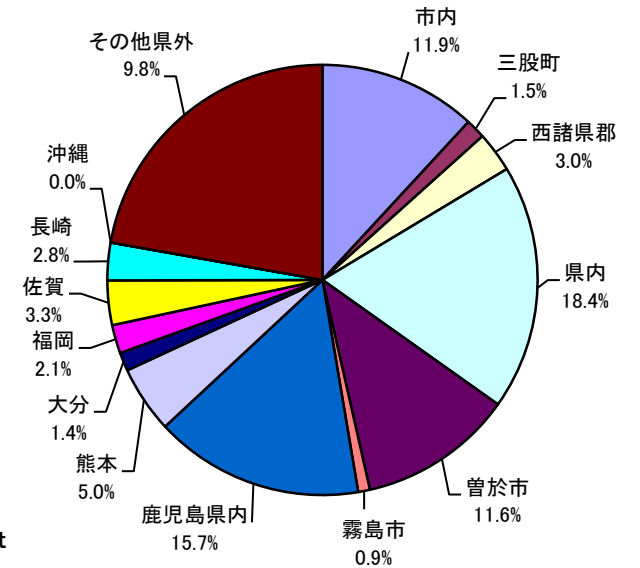
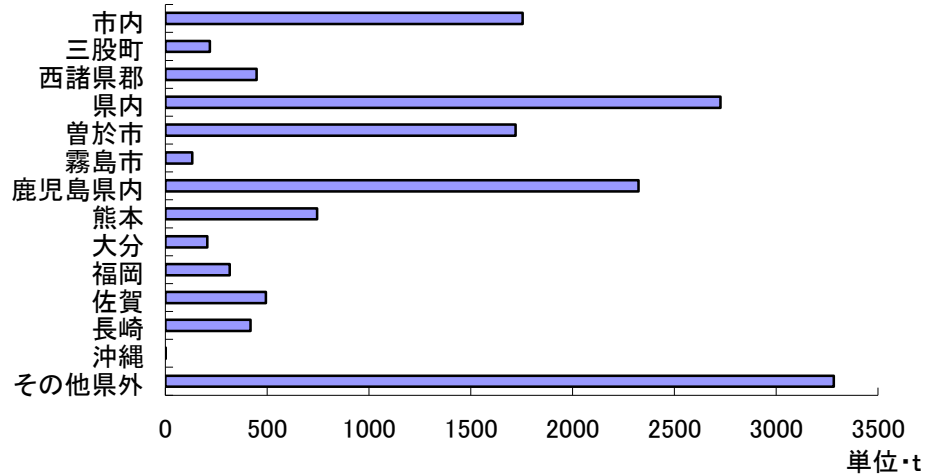
下段:金額円

品目名	産地名	産地別割合	合計	4月	5月	6月	7月	8月	9月	10月	11月	12月	1月	2月	3月	
鶏卵	合計	100%	65,411	5,726	4,899	5,301	4,890	5,057	5,599	5,582	5,258	5,969	4,674	6,571	5,888	
		100%	20,206,397	1,704,791	1,570,807	1,670,662	1,518,149	1,577,545	1,668,577	1,836,971	1,750,400	2,011,628	1,404,006	1,665,123	1,827,738	
	単価		309	298	321	315	310	312	298	329	333	337	300	253	310	
			97.7%	101.8%	63.5%	93.2%	96.1%	103.6%	100.6%	96.8%	100.5%	99.0%	100.4%	125.3%	107.6%	
	前年対比		101.2%	98.1%	84.1%	104.0%	100.7%	109.5%	96.6%	102.6%	106.6%	101.3%	99.5%	104.9%	109.4%	
			71.6%	46,820	4,056	3,705	3,980	3,654	3,902	3,600	4,421	3,909	4,580	3,353	3,638	4,025
	市内		78.1%	15,787,039	1,301,109	1,257,413	1,328,918	1,204,258	1,282,705	1,234,666	1,499,726	1,360,466	1,605,067	1,102,523	1,252,714	1,357,474
			0.0%	0	0	0	0	0	0	0	0	0	0	0	0	0
	三股町		0.0%	0	0	0	0	0	0	0	0	0	0	0	0	0
			0.0%	0	0	0	0	0	0	0	0	0	0	0	0	0
	西諸県郡		0.0%	0	0	0	0	0	0	0	0	0	0	0	0	0
			0.0%	0	0	0	0	0	0	0	0	0	0	0	0	0
	県内		25.5%	16,681	0	1,162	1,321	1,236	1,155	1,999	1,161	1,349	1,389	1,321	2,933	1,655
			19.7%	3,980,684	0	311,234	341,744	313,891	294,840	433,911	337,245	389,934	406,561	301,483	412,409	437,432
	曾於市		0.9%	596	356	32	0	0	0	0	0	0	0	0	0	208
			0.5%	96,012	61,020	2,160	0	0	0	0	0	0	0	0	0	32,832
	霧島市		0.0%	0	0	0	0	0	0	0	0	0	0	0	0	0
			0.0%	0	0	0	0	0	0	0	0	0	0	0	0	0
	鹿児島県内		2.0%	1,314	1,314	0	0	0	0	0	0	0	0	0	0	0
			1.7%	342,662	342,662	0	0	0	0	0	0	0	0	0	0	0
熊本		0.0%	0	0	0	0	0	0	0	0	0	0	0	0	0	
		0.0%	0	0	0	0	0	0	0	0	0	0	0	0	0	
大分		0.0%	0	0	0	0	0	0	0	0	0	0	0	0	0	
		0.0%	0	0	0	0	0	0	0	0	0	0	0	0	0	
福岡		0.0%	0	0	0	0	0	0	0	0	0	0	0	0	0	
		0.0%	0	0	0	0	0	0	0	0	0	0	0	0	0	
佐賀		0.0%	0	0	0	0	0	0	0	0	0	0	0	0	0	
		0.0%	0	0	0	0	0	0	0	0	0	0	0	0	0	
長崎		0.0%	0	0	0	0	0	0	0	0	0	0	0	0	0	
		0.0%	0	0	0	0	0	0	0	0	0	0	0	0	0	
沖縄		0.0%	0	0	0	0	0	0	0	0	0	0	0	0	0	
		0.0%	0	0	0	0	0	0	0	0	0	0	0	0	0	
その他県外		0.0%	0	0	0	0	0	0	0	0	0	0	0	0	0	
		0.0%	0	0	0	0	0	0	0	0	0	0	0	0	0	

## 取扱品目産地別グラフ(野菜)

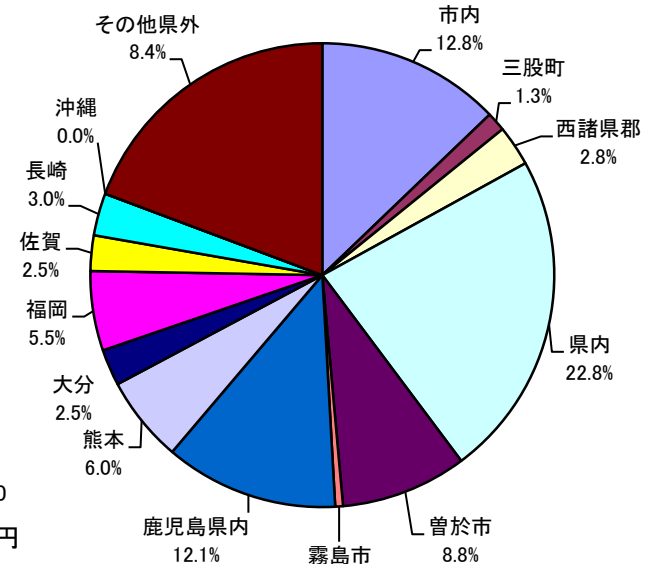
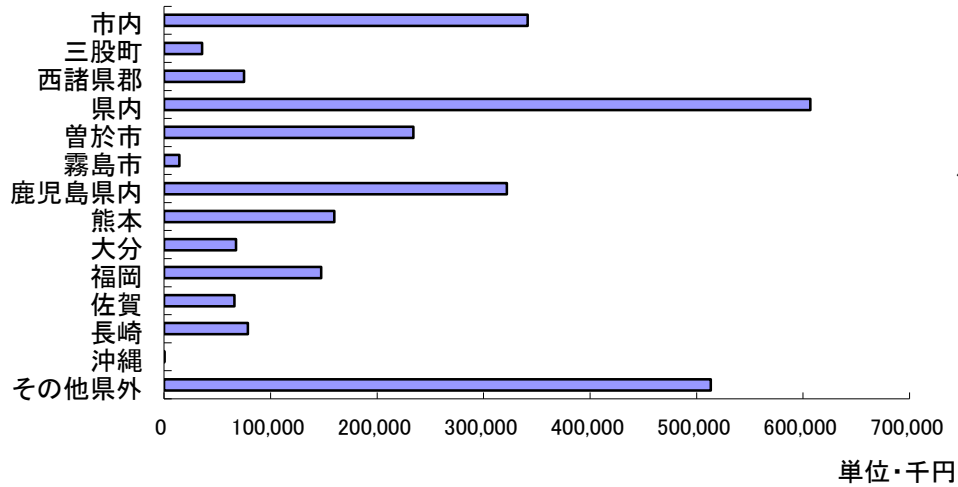
取扱数量(t)

合計	14,782
市内	1,755
三股町	219
西諸県郡	447
県内	2,726
曾於市	1,720
霧島市	131
鹿児島県内	2,324
熊本	744
大分	205
福岡	316
佐賀	494
長崎	418
沖縄	0
その他県外	3,283



取扱金額(千円)

合計	2,662,078
市内	341,491
三股町	35,575
西諸県郡	75,108
県内	606,727
曾於市	234,145
霧島市	14,371
鹿児島県内	321,944
熊本	159,922
大分	67,391
福岡	147,450
佐賀	65,878
長崎	78,575
沖縄	105
その他県外	513,396





品目別：月別取扱高10位(野菜)

数量

単位:kg

順位	品目名	年間	4月	5月	6月	7月	8月	9月	10月	11月	12月	1月	2月	3月
1位	品目名	キャベツ	キャベツ	キャベツ	キャベツ	ごぼう	ごぼう	ごぼう	玉葱	キャベツ	キャベツ	玉葱	キャベツ	玉葱
	数量	2,118,151	255,168	235,802	126,184	319,286	363,613	273,122	240,132	222,450	210,658	180,269	199,390	176,055
2位	品目名	玉葱	馬鈴薯	馬鈴薯	玉葱	キャベツ	玉葱	玉葱	キャベツ	玉葱	玉葱	キャベツ	玉葱	キャベツ
	数量	1,847,550	106,932	105,065	101,165	143,860	109,656	197,833	236,385	161,654	200,904	152,510	185,091	134,010
3位	品目名	ごぼう	玉葱	大根	かぼちゃ	玉葱	キャベツ	人参	ごぼう	白菜	白菜	白菜	白菜	白菜
	数量	1,685,518	100,030	103,659	75,259	110,156	104,430	100,454	180,470	143,095	180,515	138,481	139,785	112,890
4位	品目名	大根	大根	玉葱	馬鈴薯	人参	馬鈴薯	大根	大根	人参	大根	ごぼう	大根	大根
	数量	1,096,380	89,485	84,605	74,582	66,088	78,566	98,319	132,550	95,296	110,572	100,430	89,343	109,938
5位	品目名	馬鈴薯	かぼちゃ	かぼちゃ	大根	馬鈴薯	大根	キャベツ	馬鈴薯	大根	馬鈴薯	馬鈴薯	ごぼう	馬鈴薯
	数量	1,020,116	81,517	67,227	64,288	57,719	76,319	97,304	104,544	93,634	108,316	77,949	78,010	66,606
6位	品目名	白菜	ごぼう	人参	人参	レタス	人参	馬鈴薯	人参	馬鈴薯	人参	馬鈴薯	馬鈴薯	人参
	数量	1,008,199	79,096	67,107	58,787	57,562	73,368	83,230	99,392	87,439	90,325	72,996	74,120	52,602
7位	品目名	人参	人参	ごぼう	ごぼう	大根	レタス	里芋	白菜	ごぼう	ごぼう	人参	人参	ごぼう
	数量	906,766	73,086	59,715	58,622	50,324	45,798	44,352	77,181	58,773	64,178	72,798	57,463	50,202
8位	品目名	かぼちゃ	白菜	トマト	トマト	トマト	トマト	トマト	レタス	トマト	かぼちゃ	トマト	かぼちゃ	かぼちゃ
	数量	587,159	67,380	49,362	52,066	38,221	45,195	39,680	45,339	52,577	60,678	71,446	48,960	44,460
9位	品目名	トマト	トマト	レタス	レタス	かぼちゃ	きゅうり	レタス	トマト	レタス	レタス	かぼちゃ	甘藷	きゅうり
	数量	533,757	47,593	44,850	44,594	33,230	38,240	38,492	42,067	51,357	41,374	48,379	40,640	36,637
10位	品目名	レタス	レタス	きゅうり	きゅうり	きゅうり	里芋	白菜	かぼちゃ	かぼちゃ	甘藷	レタス	トマト	レタス
	数量	506,712	39,663	38,505	35,776	31,291	28,014	36,615	37,574	46,614	32,806	30,326	33,465	36,563

金額

単位:円

順位	品目名	年間	4月	5月	6月	7月	8月	9月	10月	11月	12月	1月	2月	3月
1位	品目名	ごぼう	キャベツ	キャベツ	馬鈴薯	ごぼう	ごぼう	ごぼう	キャベツ	キャベツ	玉葱	ごぼう	玉葱	馬鈴薯
	数量	277,832,647	27,254,329	29,191,463	16,135,584	62,254,231	55,009,817	39,761,147	28,137,279	13,426,538	14,726,116	18,748,687	14,634,310	17,740,293
2位	品目名	キャベツ	馬鈴薯	馬鈴薯	トマト	玉葱	キャベツ	玉葱	ごぼう	玉葱	ごぼう	玉葱	ごぼう	トマト
	数量	191,678,856	24,755,652	22,546,069	13,672,880	17,731,155	16,888,529	22,551,610	27,255,969	12,454,255	12,504,858	13,525,353	14,374,617	15,831,628
3位	品目名	玉葱	トマト	トマト	かぼちゃ	馬鈴薯	玉葱	トマト	玉葱	トマト	馬鈴薯	馬鈴薯	馬鈴薯	玉葱
	数量	178,723,613	15,958,240	14,867,695	13,501,334	15,761,379	15,813,277	20,244,373	19,369,990	10,485,802	10,641,107	10,047,414	13,684,502	14,114,333
4位	品目名	馬鈴薯	玉葱	大根	ごぼう	人参	人参	キャベツ	トマト	人参	トマト	トマト	トマト	キャベツ
	数量	175,599,354	10,927,688	12,026,924	13,439,201	13,516,751	14,980,399	19,496,449	17,053,887	10,303,448	9,428,456	9,691,008	12,541,865	10,548,618
5位	品目名	トマト	大根	ごぼう	玉葱	キャベツ	トマト	人参	人参	馬鈴薯	かぼちゃ	きゅうり	キャベツ	白菜
	数量	165,974,630	9,113,936	9,987,800	13,418,412	12,985,490	14,417,944	18,114,505	14,017,687	8,731,249	8,964,026	8,334,877	10,365,494	10,488,555
6位	品目名	人参	かぼちゃ	かぼちゃ	キャベツ	トマト	馬鈴薯	レタス	大根	ごぼう	きゅうり	かぼちゃ	きゅうり	ごぼう
	数量	117,391,637	8,988,725	9,946,185	10,799,008	11,780,852	12,312,593	14,115,881	12,367,498	8,609,117	8,926,697	7,106,543	8,893,681	9,644,218
7位	品目名	大根	人参	玉葱	人参	ピーマン	レタス	大根	馬鈴薯	かぼちゃ	ねぎ	キャベツ	白菜	きゅうり
	数量	98,444,369	8,806,968	9,457,114	9,749,157	10,983,039	11,245,463	13,843,251	11,854,519	6,807,671	7,812,772	6,737,872	8,230,043	7,861,936
8位	品目名	きゅうり	きゅうり	人参	レタス	レタス	大根	里芋	白菜	えのき茸	えのき茸	えのき茸	かぼちゃ	大根
	数量	91,667,150	8,488,816	8,314,866	7,335,807	10,648,450	10,668,053	12,843,617	9,408,550	5,437,757	7,504,078	6,550,058	6,944,813	7,594,539
9位	品目名	レタス	白菜	レタス	きゅうり	大根	きゅうり	ピーマン	レタス	きゅうり	白ねぎ	白菜	えのき茸	レタス
	数量	90,267,461	7,591,266	7,231,295	5,561,586	7,717,114	8,243,837	11,837,727	8,230,138	5,343,520	6,854,294	6,387,676	6,526,190	5,913,434
10位	品目名	かぼちゃ	レタス	ピーマン	大根	きゅうり	里芋	馬鈴薯	きゅうり	白ねぎ	ピーマン	白ねぎ	甘藷	かぼちゃ
	数量	89,153,988	7,441,632	6,615,939	5,480,143	7,613,576	7,375,480	11,388,993	7,127,837	4,889,372	6,151,607	5,398,617	6,146,614	5,715,654

市内地区別入荷数量比率

地区名	大根	人参	ごぼう	らっきょう	白菜	なっば	キャベツ	ほうれん草	葱	白葱	春菊	にら	レタス
姫 城	13.84%	0.00%	0.00%	0.19%	1.47%	0.00%	0.26%	1.16%	1.67%	0.00%	19.33%	27.78%	0.00%
妻ヶ丘	0.00%	0.00%	0.00%	0.09%	0.00%	0.00%	0.44%	0.00%	0.00%	2.63%	0.09%	0.00%	0.00%
祝 吉	0.01%	0.19%	6.03%	0.00%	11.45%	81.19%	3.49%	11.15%	4.76%	44.47%	46.04%	0.00%	27.17%
小松原	81.94%	79.02%	1.60%	0.06%	8.96%	4.43%	63.31%	9.09%	0.00%	35.70%	0.09%	0.00%	15.58%
五十市	0.92%	16.55%	0.80%	23.77%	19.18%	1.80%	7.50%	1.19%	1.08%	0.76%	2.78%	0.00%	0.00%
沖 水	0.00%	0.00%	0.00%	0.00%	0.00%	0.00%	0.41%	2.52%	0.00%	0.00%	0.00%	0.00%	0.00%
志和地	3.00%	0.33%	20.81%	3.67%	1.47%	0.00%	0.00%	50.11%	0.00%	0.00%	0.00%	0.00%	57.24%
庄 内	0.00%	3.92%	64.46%	9.04%	13.25%	0.00%	14.25%	4.70%	91.74%	0.49%	29.02%	16.67%	0.00%
西 岳	0.00%	0.00%	0.00%	0.61%	0.00%	0.00%	0.00%	0.00%	0.00%	0.00%	1.89%	0.00%	0.03%
中 郷	0.00%	0.00%	0.69%	13.88%	7.52%	0.00%	1.54%	16.89%	-1.93%	15.59%	0.00%	55.56%	0.00%
高 城	0.22%	0.00%	4.68%	5.00%	5.07%	12.58%	6.78%	0.38%	1.93%	0.07%	0.06%	0.00%	0.00%
高 崎	0.06%	0.00%	0.93%	34.56%	28.34%	0.00%	0.22%	2.67%	0.75%	0.30%	0.69%	0.00%	-0.02%
山之口	0.00%	0.00%	0.00%	0.00%	0.00%	0.00%	0.00%	0.00%	0.00%	0.00%	0.00%	0.00%	0.00%
山 田	0.00%	0.00%	0.00%	9.12%	3.27%	0.00%	1.81%	0.15%	0.00%	0.00%	0.00%	0.00%	0.00%

地区名	胡瓜	南瓜	なす	トマト	ピーマン	トコロシ	甘藷	里芋	生姜	椎茸	サニーレタス	ブロッコリー	莓
姫 城	0.00%	0.15%	0.00%	0.29%	0.04%	0.00%	0.61%	0.96%	2.64%	0.00%	0.00%	0.00%	0.00%
妻ヶ丘	0.24%	1.66%	0.00%	0.00%	0.00%	0.00%	0.00%	0.07%	0.00%	0.00%	0.00%	0.00%	0.00%
祝 吉	5.06%	22.28%	19.50%	10.86%	8.37%	36.20%	1.52%	2.34%	1.23%	0.00%	3.61%	15.94%	62.19%
小松原	0.05%	2.09%	2.71%	0.00%	7.24%	20.22%	0.65%	0.14%	6.27%	0.00%	0.00%	0.00%	0.00%
五十市	0.48%	2.75%	21.00%	6.85%	13.63%	0.00%	8.84%	27.88%	9.26%	54.70%	0.00%	22.46%	5.62%
沖 水	14.33%	10.31%	5.67%	0.00%	0.00%	0.00%	0.00%	0.00%	0.00%	0.00%	0.00%	0.00%	0.00%
志和地	10.38%	9.24%	0.00%	0.00%	0.00%	37.08%	10.08%	11.38%	0.00%	0.00%	91.66%	0.00%	11.20%
庄 内	30.35%	8.96%	48.42%	23.49%	0.01%	6.49%	38.39%	10.50%	68.36%	2.80%	1.35%	0.00%	0.02%
西 岳	3.67%	0.00%	0.11%	0.00%	0.00%	0.00%	0.00%	1.92%	0.00%	27.04%	2.71%	0.00%	0.00%
中 郷	0.04%	0.17%	1.86%	54.12%	0.00%	0.00%	0.06%	6.83%	7.28%	0.00%	0.00%	0.00%	0.00%
高 城	0.74%	0.55%	0.65%	4.27%	1.89%	0.00%	30.91%	7.12%	0.17%	1.68%	0.00%	10.14%	15.55%
高 崎	34.39%	38.68%	0.01%	0.00%	53.01%	0.00%	6.15%	25.51%	4.12%	9.71%	0.68%	43.48%	5.43%
山之口	0.00%	0.17%	0.00%	0.00%	0.00%	0.00%	0.00%	0.00%	0.00%	0.00%	0.00%	0.00%	0.00%
山 田	0.26%	2.99%	0.07%	0.12%	15.81%	0.00%	2.79%	5.35%	0.67%	4.07%	0.00%	7.97%	0.00%

主要品目・月別平均単価(野菜)

単位:円

品目名	年次	平均	4月	5月	6月	7月	8月	9月	10月	11月	12月	1月	2月	3月	品目名	年次	平均	4月	5月	6月	7月	8月	9月	10月	11月	12月	1月	2月	3月
大根	23年	76	46	43	68	105	87	122	96	63	47	55	78	103	南瓜	23年	131	111	162	151	132	142	159	134	139	141	120	85	99
	24年	72	104	75	67	91	86	95	70	55	55	61	62	44		24年	119	181	194	134	93	99	110	103	100	105	107	107	97
	25年	84	44	48	75	132	133	154	93	69	69	57	71	58		25年	132	98	116	124	102	141	123	117	178	206	137	99	139
	26年	76	56	63	69	88	129	153	84	54	53	54	53	61		26年	183	147	189	186	161	138	136	189	234	297	243	156	121
	27年	93	102	116	85	153	140	141	93	41	50	58	65	69		27年	161	110	148	179	169	249	202	160	146	148	147	142	129
人参	23年	118	158	79	75	123	145	149	169	110	87	79	108	138	なす	23年	276	212	192	313	230	197	253	251	214	315	424	371	338
	24年	112	154	85	124	161	120	123	125	86	66	92	103	102		24年	253	286	205	204	200	168	241	225	284	307	350	317	249
	25年	125	120	80	88	132	178	156	155	151	120	95	104	115		25年	228	262	186	157	138	125	241	214	295	351	246	276	243
	26年	92	96	76	83	115	151	138	131	79	58	50	51	79		26年	274	242	239	192	156	306	281	236	281	335	319	382	316
	27年	129	121	124	166	205	204	180	141	108	63	57	74	103		27年	336	361	292	301	330	225	497	280	185	328	457	425	346
ごぼう	23年	218	264	288	230	181	161	163	175	183	205	204	228	338	トマト	23年	344	230	147	254	365	335	363	494	337	452	356	370	429
	24年	166	305	273	211	173	137	129	113	107	144	149	113	132		24年	357	403	292	226	302	332	417	491	510	409	269	306	323
	25年	127	106	112	111	95	75	83	89	82	133	192	247	201		25年	276	299	202	211	282	294	445	149	236	364	264	294	267
	26年	161	291	318	291	158	139	128	119	115	120	94	79	81		26年	297	264	227	184	184	231	460	373	267	306	309	372	383
	27年	169	79	167	229	195	151	146	151	146	195	187	184	192		27年	330	335	301	263	308	319	510	405	199	310	136	375	500
白菜	23年	72	50	38	81	79	73	137	138	44	35	46	48	93	ピーマン	23年	377	233	158	252	351	248	359	382	270	394	513	694	671
	24年	55	85	44	60	61	74	68	62	50	36	44	42	39		24年	329	338	210	160	260	211	302	272	218	491	596	521	371
	25年	75	39	37	74	114	148	155	84	80	54	42	34	40		25年	349	314	177	242	296	302	392	339	344	364	466	538	412
	26年	74	47	46	81	86	158	203	84	44	28	24	29	55		26年	376	287	177	173	250	297	414	340	382	475	549	602	563
	27年	102	113	143	132	113	165	183	122	31	27	46	59	93		27年	459	443	334	300	432	422	495	408	297	452	634	757	536
キャベツ	23年	71	57	26	48	105	80	93	88	47	45	85	96	80	レタス	23年	186	90	112	173	108	228	421	170	82	152	202	251	236
	24年	61	86	61	53	63	72	75	44	33	53	80	63	55		24年	157	130	109	170	119	145	135	122	121	294	321	150	74
	25年	86	71	46	65	96	110	119	99	92	109	97	68	62		25年	145	140	101	124	199	170	200	162	160	207	118	79	77
	26年	73	57	49	54	69	127	179	91	39	44	60	55	55		26年	160	77	76	144	170	284	421	102	57	140	174	130	141
	27年	96	107	124	86	90	162	200	119	60	28	44	52	79		27年	181	188	161	165	185	246	367	182	45	115	163	198	162
ほうれん草	23年	382	108	184	544	660	621	724	350	258	299	328	293	212	甘藷	23年	140	218	225	245	236	120	70	57	56	61	125	138	130
	24年	378	239	330	452	512	593	745	398	259	293	294	214	206		24年	109	149	166	141	168	108	78	68	64	59	105	106	91
	25年	455	240	353	479	698	901	997	497	371	343	264	165	155		25年	89	127	141	107	116	81	75	66	60	61	74	85	79
	26年	458	221	255	351	678	960	973	459	310	344	343	327	271		26年	134	128	134	142	137	135	130	121	123	123	156	146	134
	27年	519	388	408	582	714	893	976	410	222	439	421	410	365		27年	173	179	171	207	259	176	171	179	152	129	148	151	156
葱	23年	612	295	285	627	834	616	600	573	518	781	985	779	448	馬鈴薯	23年	144	246	229	222	79	99	122	136	111	89	96	125	174
	24年	594	265	299	461	911	899	849	646	406	647	862	647	241		24年	92	156	98	59	107	91	77	85	88	109	78	81	76
	25年	552	208	251	559	863	728	717	596	553	671	540	535	407		25年	113	81	53	71	158	188	128	130	115	109	95	91	131
	26年	583	310	187	437	695	809	949	583	450	546	859	705	468		26年	117	109	107	96	121	117	127	104	101	103	95	117	210
	27年	867	344	666	647	1,117	1,050	1,230	756	527	1,218	1,195	1,072	586		27年	177	232	215	216	273	157	137	113	100	98	138	185	266
胡瓜	23年	248	108	140	264	175	155	255	220	320	414	313	310	301	里芋	23年	152	185	170	161	276	140	140	151	114	118	137	116	111
	24年	211	149	131	88	176	179	164	224	285	461	342	190	143		24年	91	125	131	148	151	91	51	32	48	77	108	71	55
	25年	206	167	70	124	130	194	286	245	318	278	220	240	199		25年	115	70	96	124	129	96	100	160	100	109	130	145	120
	26年	249	169	155	111	129	405	263	234	282	395	274	280	295		26年	155	150	271	146	134	186	119	136	139	157	127	164	130
	27年	250	261	145	155	243	216	341	224	182	365	354	299	215		27年	217	131	265	296	372	263	290	190	193	148	152	144	164

上段:数量Kg

下段:金額円

品目名	産地名	産地別割合	合計	4月	5月	6月	7月	8月	9月	10月	11月	12月	1月	2月	3月	
果 実 合 計	合計	100%	6,556,835	362,751	388,909	425,658	521,969	570,900	557,313	784,033	782,296	784,288	393,409	451,138	534,171	
		100%	2,110,767,651	131,803,268	158,692,007	168,831,311	207,776,480	241,415,381	170,966,888	167,315,344	143,875,995	224,879,962	139,155,752	165,701,724	190,353,539	
	単価			322	363	408	397	398	423	307	213	184	287	354	367	356
	前年対比			95.5%	88.1%	83.2%	100.2%	85.5%	95.0%	89.0%	106.0%	110.7%	90.8%	85.2%	98.1%	108.6%
				107.5%	96.0%	89.9%	109.2%	110.8%	118.4%	97.1%	117.1%	111.5%	111.5%	98.6%	111.3%	115.8%
	市内		2.3%	150,966	19,308	13,643	8,434	3,310	2,583	4,872	10,566	8,084	20,198	15,446	18,980	25,545
			5.7%	120,877,269	14,904,883	7,381,444	2,054,074	588,957	574,582	1,727,028	1,896,861	4,184,837	21,324,499	20,926,479	21,542,425	23,771,200
	三股町		0.3%	19,626	3,023	881	690	0	0	67	23	220	2,270	2,921	3,981	5,551
			0.9%	19,445,359	2,166,243	601,127	455,554	0	0	29,927	20,628	140,962	2,489,587	3,627,469	4,561,506	5,352,356
	西諸県郡		0.1%	9,415	840	645	0	0	2,344	5,422	164	0	0	0	0	0
			0.2%	4,385,988	397,440	239,436	0	0	1,073,412	2,631,420	44,280	0	0	0	0	0
	県内		15.1%	989,423	43,918	30,814	17,866	32,342	22,829	86,650	193,892	151,228	217,815	77,830	58,741	55,498
			14.9%	313,786,455	24,415,728	25,892,702	22,468,462	25,894,862	16,870,306	20,489,173	22,082,303	22,719,204	46,187,380	26,449,971	30,514,874	29,801,490
	曾於市		2.2%	145,008	3,705	25,037	31,874	26,814	25,295	12,494	324	7	9,611	3,161	3,987	2,700
			2.3%	47,567,119	2,401,652	10,712,455	6,967,684	4,618,324	4,275,624	1,046,328	180,996	6,156	5,427,724	4,483,954	4,485,684	2,960,538
	霧島市		0.2%	10,572	873	3,713	3,158	2,828	0	0	0	0	0	0	0	0
			0.1%	1,875,172	92,621	884,595	584,324	313,632	0	0	0	0	0	0	0	0
	鹿児島県内		10.4%	684,258	70,790	48,067	46,060	53,844	41,517	59,699	68,283	39,627	97,422	36,844	55,575	66,530
			10.7%	226,792,578	23,529,979	16,769,314	16,275,668	19,362,924	15,006,451	19,327,240	17,889,500	12,435,098	36,437,527	12,043,625	16,718,224	20,997,028
	熊本		9.1%	594,094	33,330	38,455	85,976	77,772	97,734	28,841	38,175	60,476	44,808	28,422	32,060	28,045
			9.0%	190,644,476	7,570,836	14,386,117	23,471,670	25,702,934	41,763,993	10,199,889	8,879,561	14,200,175	17,558,077	10,793,229	9,613,992	6,504,003
	大分		0.8%	53,804	0	0	43	175	2,203	13,755	16,952	10	13,684	1,020	2,466	3,496
			1.4%	29,926,097	0	0	46,947	133,620	551,340	11,682,338	13,939,992	108,246	1,865,268	186,300	610,146	801,900
	福岡		8.2%	539,645	25,036	17,105	20,114	43,775	60,706	50,243	94,494	108,565	45,388	26,360	20,041	27,819
			9.0%	189,364,638	8,267,782	7,140,794	10,054,244	21,591,494	32,236,170	18,415,266	23,010,138	23,799,807	15,351,215	9,697,638	8,141,008	11,659,082
	佐賀		1.1%	69,564	3,440	1,570	4,557	10,612	11,702	7,425	2,822	880	5,567	3,386	11,092	6,511
			1.7%	35,164,382	1,101,751	1,388,264	3,573,395	6,878,758	7,134,350	2,408,400	676,296	186,300	3,688,114	1,168,506	4,177,509	2,782,739
長崎		0.9%	62,289	9,081	7,178	3,770	4,119	424	848	1,564	5,187	1,651	7,318	18,218	2,931	
		1.0%	21,370,911	2,843,283	2,802,244	1,186,520	583,686	244,404	322,434	847,530	1,622,419	590,382	2,495,016	6,109,744	1,723,249	
沖縄		0.0%	51	10	10	0	10	0	8	13	0	0	0	0	0	
		0.0%	85,212	1,620	5,400	0	3,240	0	24,192	50,760	0	0	0	0	0	
その他 県外		49.2%	3,228,121	149,396.6	201,792	203,117	266,369.4	303,563.5	286,990.3	356,761.9	408,011.7	325,874	190,700.01	225,998.82	309,547	
		43.1%	909,481,995	44,109,450	70,488,115	81,692,769	102,104,049	121,684,749	82,663,253	77,796,499	64,472,791	73,960,189	47,283,565	59,226,612	83,999,954	

上段:数量Kg

下段:金額円

品目名	産地名	産地別割合	合計	4月	5月	6月	7月	8月	9月	10月	11月	12月	1月	2月	3月	
みかん	合計	100%	824,106	1,824	1,998	5,804	22,010	20,519	67,484	210,894	166,756	219,061	63,923	37,324	6,509	
		100%	140,524,430	399,578	2,309,229	4,396,896	12,092,073	12,054,582	10,036,774	19,643,593	19,138,971	33,701,112	13,289,823	11,543,768	1,918,031	
	単価															
				171	219	1,156	758	549	587	149	93	115	154	208	309	295
	前年対比			80.5%	52.4%	84.8%	164.2%	136.3%	120.6%	85.2%	99.9%	88.4%	79.5%	55.4%	50.2%	17.9%
				116.6%	90.4%	78.8%	140.8%	139.5%	124.0%	92.7%	125.7%	135.0%	125.3%	109.4%	119.7%	30.4%
	市内			2.7%	22,178	0	0	0	0	384	10,152	4,889	6,679	74	0	0
				2.8%	3,911,937	0	0	0	0	52,466	1,532,285	921,963	1,386,539	18,684	0	0
	三股町			0.0%	0	0	0	0	0	0	0	0	0	0	0	0
				0.0%	0	0	0	0	0	0	0	0	0	0	0	0
	西諸県郡			0.0%	0	0	0	0	0	0	0	0	0	0	0	0
				0.0%	0	0	0	0	0	0	0	0	0	0	0	0
	県内			67.6%	556,891	94	277	330	49	375	56,536	181,586	128,576	156,643	31,080	1,345
				48.5%	68,202,685	46,256	382,860	341,831	32,724	181,710	7,522,599	16,659,296	14,349,841	22,534,622	5,682,334	468,612
	曾於市			0.0%	0	0	0	0	0	0	0	0	0	0	0	0
				0.0%	0	0	0	0	0	0	0	0	0	0	0	0
	霧島市			0.0%	0	0	0	0	0	0	0	0	0	0	0	0
				0.0%	0	0	0	0	0	0	0	0	0	0	0	0
	鹿児島県内			6.0%	49,311	0	900	2,442	13,118	11,709	3,997	3,125	270	7,631	1,511	4,608
				12.8%	18,054,025	0	965,795	1,341,252	5,853,011	6,120,328	699,624	121,133	36,288	1,428,354	344,898	1,143,342
	熊本			13.0%	107,378	1,220	0	0	150	910	13,866	30,446	30,550	19,062	10,173	1,001
				11.3%	15,812,659	186,300	0	0	53,838	58,536	978,043	3,373,715	5,426,233	3,302,911	2,180,952	252,131
	大分			2.7%	21,978	0	0	0	0	0	0	1,680	13,684	1,020	2,466	3,128
				2.5%	3,488,130	0	0	0	0	0	0	276,372	1,865,268	186,300	610,146	550,044
	福岡			1.2%	9,801	510	40	16	17	208	0	250	190	0	3,910	4,000
				2.6%	3,594,510	167,022	43,848	10,476	15,120	166,320	0	19,980	39,960	0	1,325,592	1,535,112
	佐賀			4.5%	37,086	0	781	3,017	8,827	8,017	5,657	1,915	705	780	0	7,388
				14.3%	20,130,642	0	916,726	2,703,337	6,191,218	5,488,754	1,703,549	332,856	140,832	209,952	0	2,445,686
長崎			2.1%	17,551	0	0	0	0	60	0	0	1,283	7,176	7,312		
			4.9%	6,875,302	0	0	0	0	43,632	0	0	451,008	2,403,940	3,129,678		
沖縄			0.0%	0	0	0	0	0	0	0	0	0	0	0	0	
			0.0%	0	0	0	0	0	0	0	0	0	0	0	0	
その他			0.2%	1,933	0	0	0	0	0	0	0	1,811	90	32	0	
県外			0.3%	454,540	0	0	0	0	0	0	0	399,136	25,164	30,240	0	

上段:数量Kg

下段:金額円

品目名	産地名	産地別割合	合計	4月	5月	6月	7月	8月	9月	10月	11月	12月	1月	2月	3月
ネーブル	合計	100%	7,888	1,875	334	0	0	0	0	0	0	282	208	1,776	3,413
		100%	2,740,727	731,862	110,376	0	0	0	0	0	0	60,264	72,144	597,413	1,168,668
	単価		347	390	330	-	-	-	-	-	-	214	347	336	342
	前年対比		70.7%	168%	19%	0%	0%	0.0%	0.0%	0.0%	0.0%	41.2%	10.4%	85.7%	113.8%
			68.8%	202%	15%	0%	0%	0.0%	0.0%	0.0%	0.0%	28.0%	10.0%	85.5%	106.7%
	市内		0.0%	0	0	0	0	0	0	0	0	0	0	0	0
			0.0%	0	0	0	0	0	0	0	0	0	0	0	0
	三股町		1.6%	128	0	0	0	0	0	0	0	0	0	0	128
			0.5%	13,770	0	0	0	0	0	0	0	0	0	0	13,770
	西諸県郡		0.0%	0	0	0	0	0	0	0	0	0	0	0	0
			0.0%	0	0	0	0	0	0	0	0	0	0	0	0
	県内		10.5%	827	493	334	0	0	0	0	0	0	0	0	0
			11.7%	320,004	209,628	110,376	0	0	0	0	0	0	0	0	0
	曾於市		0.0%	0	0	0	0	0	0	0	0	0	0	0	0
			0.0%	0	0	0	0	0	0	0	0	0	0	0	0
	霧島市		0.0%	0	0	0	0	0	0	0	0	0	0	0	0
			0.0%	0	0	0	0	0	0	0	0	0	0	0	0
	鹿児島県内		6.3%	497	252	0	0	0	0	0	0	0	0	0	0
			12.5%	341,820	219,780	0	0	0	0	0	0	0	0	0	0
	熊本		7.1%	560	330	0	0	0	0	0	0	0	180	0	0
			1.4%	38,988	11,772	0	0	0	0	0	0	0	21,816	0	0
	大分		0.0%	0	0	0	0	0	0	0	0	0	0	0	0
			0.0%	0	0	0	0	0	0	0	0	0	0	0	0
	福岡		0.0%	0	0	0	0	0	0	0	0	0	0	0	0
			0.0%	0	0	0	0	0	0	0	0	0	0	0	0
	佐賀		1.3%	102	0	0	0	0	0	0	0	0	102	0	0
			1.4%	38,448	0	0	0	0	0	0	0	0	38,448	0	0
	長崎		0.0%	0	0	0	0	0	0	0	0	0	0	0	0
		0.0%	0	0	0	0	0	0	0	0	0	0	0	0	
沖縄		0.0%	0	0	0	0	0	0	0	0	0	0	0	0	
		0.0%	0	0	0	0	0	0	0	0	0	0	0	0	
その他		73.2%	5,774	800	0	0	0	0	0	0	0	0	208	1,648	
県外		72.5%	1,987,697	290,682	0	0	0	0	0	0	0	0	72,144	583,643	

上段:数量Kg

下段:金額円

品目名	産地名	産地別割合	合計	4月	5月	6月	7月	8月	9月	10月	11月	12月	1月	2月	3月	
八 朔	合計	100%	15,062	1,900	10	0	0	0	0	0	0	0	2,625	6,387	4,140	
		100%	2,015,562	150,962	2,376	0	0	0	0	0	0	0	0	431,191	930,539	500,494
	単価															
				134	79	238	-	-	-	-	-	-	-	164	146	121
	前年対比		94.3%	215.9%	1.2%	0.0%	0.0%	0.0%	0.0%	0.0%	0.0%	0.0%	0.0%	98.7%	89.0%	93.3%
			100.2%	182.2%	2.7%	0.0%	0.0%	0.0%	0.0%	0.0%	0.0%	0.0%	0.0%	103.0%	108.8%	88.0%
	市内		1.5%	224	0	0	0	0	0	0	0	0	0	184	40	0
			0.9%	18,144	0	0	0	0	0	0	0	0	0	16,416	1,728	0
	三股町		0.0%	0	0	0	0	0	0	0	0	0	0	0	0	0
			0.0%	0	0	0	0	0	0	0	0	0	0	0	0	0
	西諸県郡		0.0%	0	0	0	0	0	0	0	0	0	0	0	0	0
			0.0%	0	0	0	0	0	0	0	0	0	0	0	0	0
	県内		0.7%	98	0	0	0	0	0	0	0	0	0	0	70	28
			0.8%	16,632	0	0	0	0	0	0	0	0	0	0	13,608	3,024
	曾於市		0.0%	0	0	0	0	0	0	0	0	0	0	0	0	0
			0.0%	0	0	0	0	0	0	0	0	0	0	0	0	0
	霧島市		0.0%	0	0	0	0	0	0	0	0	0	0	0	0	0
			0.0%	0	0	0	0	0	0	0	0	0	0	0	0	0
	鹿児島県内		42.8%	6,450	300	0	0	0	0	0	0	0	0	1,190	3,030	1,930
			36.1%	728,352	35,208	0	0	0	0	0	0	0	0	139,860	351,972	201,312
熊本		37.7%	5,685	500	0	0	0	0	0	0	0	0	530	2,720	1,935	
		42.9%	864,313	22,766	0	0	0	0	0	0	0	0	146,513	458,546	236,488	
大分		0.0%	0	0	0	0	0	0	0	0	0	0	0	0	0	
		0.0%	0	0	0	0	0	0	0	0	0	0	0	0	0	
福岡		0.0%	0	0	0	0	0	0	0	0	0	0	0	0	0	
		0.0%	0	0	0	0	0	0	0	0	0	0	0	0	0	
佐賀		0.0%	0	0	0	0	0	0	0	0	0	0	0	0	0	
		0.0%	0	0	0	0	0	0	0	0	0	0	0	0	0	
長崎		0.1%	10	0	10	0	0	0	0	0	0	0	0	0	0	
		0.1%	2,376	0	2,376	0	0	0	0	0	0	0	0	0	0	
沖縄		0.0%	0	0	0	0	0	0	0	0	0	0	0	0	0	
		0.0%	0	0	0	0	0	0	0	0	0	0	0	0	0	
その他 県外		17.2%	2,595	1,100	0	0	0	0	0	0	0	0	721	527	247	
		19.1%	385,745	92,988	0	0	0	0	0	0	0	0	128,402	104,685	59,670	

上段:数量Kg

下段:金額円

品目名	産地名	産地別割合	合計	4月	5月	6月	7月	8月	9月	10月	11月	12月	1月	2月	3月	
日向夏	合計	100%	30,325	8,658	3,543	98	0	0	0	0	0	1,653	1,680	5,504	9,190	
		100%	14,833,110	3,296,959	1,256,850	85,536	0	0	0	0	0	1,795,069	1,407,197	2,866,547	4,124,952	
	単価															
				489	381	355	873	-	-	-	-	-	1,086	838	521	449
	前年対比			83.6%	84.6%	111.8%	15.3%	0.0%	0.0%	0.0%	0.0%	0.0%	138.7%	100.1%	86.7%	71.2%
				104.5%	108.3%	115.1%	68.8%	0.0%	0.0%	0.0%	0.0%	0.0%	175.8%	117.6%	95.9%	88.5%
	市内			0.1%	20	0	0	0	0	0	0	0	0	0	20	0
				0.0%	2,430	0	0	0	0	0	0	0	0	0	2,430	0
	三股町			0.0%	0	0	0	0	0	0	0	0	0	0	0	0
				0.0%	0	0	0	0	0	0	0	0	0	0	0	0
	西諸県郡			0.0%	0	0	0	0	0	0	0	0	0	0	0	0
				0.0%	0	0	0	0	0	0	0	0	0	0	0	0
	県内			98.7%	29,937	8,658	3,263	98	0	0	0	0	1,653	1,592	5,484	9,190
				99.2%	14,712,528	3,296,959	1,202,850	85,536	0	0	0	0	1,795,069	1,343,045	2,864,117	4,124,952
	曾於市			0.0%	0	0	0	0	0	0	0	0	0	0	0	0
				0.0%	0	0	0	0	0	0	0	0	0	0	0	0
	霧島市			0.0%	0	0	0	0	0	0	0	0	0	0	0	0
				0.0%	0	0	0	0	0	0	0	0	0	0	0	0
	鹿児島県内			0.3%	88	0	0	0	0	0	0	0	0	88	0	0
				0.4%	64,152	0	0	0	0	0	0	0	0	64,152	0	0
熊本			0.9%	280	0	280	0	0	0	0	0	0	0	0	0	
			0.4%	54,000	0	54,000	0	0	0	0	0	0	0	0	0	
大分			0.0%	0	0	0	0	0	0	0	0	0	0	0	0	
			0.0%	0	0	0	0	0	0	0	0	0	0	0	0	
福岡			0.0%	0	0	0	0	0	0	0	0	0	0	0	0	
			0.0%	0	0	0	0	0	0	0	0	0	0	0	0	
佐賀			0.0%	0	0	0	0	0	0	0	0	0	0	0	0	
			0.0%	0	0	0	0	0	0	0	0	0	0	0	0	
長崎			0.0%	0	0	0	0	0	0	0	0	0	0	0	0	
			0.0%	0	0	0	0	0	0	0	0	0	0	0	0	
沖縄			0.0%	0	0	0	0	0	0	0	0	0	0	0	0	
			0.0%	0	0	0	0	0	0	0	0	0	0	0	0	
その他			0.0%	0	0	0	0	0	0	0	0	0	0	0	0	
県外			0.0%	0	0	0	0	0	0	0	0	0	0	0	0	



上段:数量Kg

下段:金額円

品目名	産地名	産地別割合	合計	4月	5月	6月	7月	8月	9月	10月	11月	12月	1月	2月	3月	
伊予柑	合計	100%	30,463	35	0	0	0	0	0	0	0	0	12,590	13,664	4,174	
		100%	5,305,512	864	0	0	0	0	0	0	0	0	2,212,888	2,322,670	769,090	
	単価		174	25	-	-	-	-	-	-	-	-	176	170	184	
	前年対比		96.9%	7.0%	0.0%	0.0%	0.0%	0.0%	0.0%	0.0%	0.0%	0.0%	0.0%	134.1%	86.7%	71.8%
			124.5%	1.4%	0.0%	0.0%	0.0%	0.0%	0.0%	0.0%	0.0%	0.0%	0.0%	171.6%	109.7%	97.2%
	市内	6.8%	2,070	20	0	0	0	0	0	0	0	0	0	2,050	0	
		8.1%	428,328	216	0	0	0	0	0	0	0	0	0	428,112	0	
	三股町	0.0%	0	0	0	0	0	0	0	0	0	0	0	0	0	
		0.0%	0	0	0	0	0	0	0	0	0	0	0	0	0	
	西諸県郡	0.0%	0	0	0	0	0	0	0	0	0	0	0	0	0	
		0.0%	0	0	0	0	0	0	0	0	0	0	0	0	0	
	県内	10.3%	3,135	0	0	0	0	0	0	0	0	0	0	1,935	0	1,200
		12.8%	678,780	0	0	0	0	0	0	0	0	0	0	406,836	0	271,944
	曾於市	0.0%	0	0	0	0	0	0	0	0	0	0	0	0	0	
		0.0%	0	0	0	0	0	0	0	0	0	0	0	0	0	
	霧島市	0.0%	0	0	0	0	0	0	0	0	0	0	0	0	0	
		0.0%	0	0	0	0	0	0	0	0	0	0	0	0	0	
	鹿児島県内	21.6%	6,585	0	0	0	0	0	0	0	0	0	0	340	3,615	2,630
		20.4%	1,081,566	0	0	0	0	0	0	0	0	0	0	73,440	587,358	420,768
	熊本	4.1%	1,235	15	0	0	0	0	0	0	0	0	0	1,190	30	
		3.7%	194,454	648	0	0	0	0	0	0	0	0	0	192,510	1,296	
	大分	0.0%	0	0	0	0	0	0	0	0	0	0	0	0	0	
		0.0%	0	0	0	0	0	0	0	0	0	0	0	0	0	
	福岡	0.7%	200	0	0	0	0	0	0	0	0	0	0	0	200	
		0.9%	47,520	0	0	0	0	0	0	0	0	0	0	0	47,520	
	佐賀	5.7%	1,740	0	0	0	0	0	0	0	0	0	1,740	0	0	
		4.4%	231,336	0	0	0	0	0	0	0	0	0	231,336	0	0	
	長崎	0.0%	0	0	0	0	0	0	0	0	0	0	0	0	0	
	0.0%	0	0	0	0	0	0	0	0	0	0	0	0	0		
沖縄	0.0%	0	0	0	0	0	0	0	0	0	0	0	0	0		
	0.0%	0	0	0	0	0	0	0	0	0	0	0	0	0		
その他	50.9%	15,498	0	0	0	0	0	0	0	0	0	0	8,575	6,809	114	
県外	49.8%	2,643,528	0	0	0	0	0	0	0	0	0	0	1,501,276	1,114,690	27,562	

上段:数量Kg

下段:金額円

品目名	産地名	産地別割合	合計	4月	5月	6月	7月	8月	9月	10月	11月	12月	1月	2月	3月	
その他柑橘類	合計	100%	368,321	68,093	38,254	10,668	5,161	1,960	270	934	1,800	71,478	42,657	53,589	73,459	
		100%	97,226,623	12,348,785	7,950,624	1,612,678	349,121	150,390	70,092	200,945	770,580	25,075,121	10,915,975	17,624,673	20,157,639	
	単価		264	181	208	151	68	77	260	215	428	351	256	329	274	
	前年対比		96.6%	85.1%	91.3%	117.5%	141.6%	324.0%	234.8%	61.0%	52.3%	102.0%	99.5%	84.0%	114.1%	
			107.8%	98.1%	99.6%	101.6%	86.2%	414.4%	260.6%	75.0%	59.6%	104.1%	109.1%	111.1%	125.4%	
	市内	0.4%	1,384	131	0	0	0	0	0	0	0	0	85	146	498	525
		0.5%	499,219	20,844	0	0	0	0	0	0	0	0	33,102	51,829	206,388	187,056
	三股町	0.0%	62	0	0	0	0	0	0	0	0	0	14	48	0	0
		0.0%	3,240	0	0	0	0	0	0	0	0	0	1,512	1,728	0	0
	西諸県郡	0.0%	0	0	0	0	0	0	0	0	0	0	0	0	0	0
		0.0%	0	0	0	0	0	0	0	0	0	0	0	0	0	0
	県内	32.4%	119,353	15,105	11,830	1,009	335	0	270	879	1,038	35,085	26,469	15,105	12,229	
		36.8%	35,736,836	3,364,276	3,434,000	195,696	6,858	0	70,092	174,809	306,072	10,528,386	5,133,656	7,178,222	5,344,769	
	曾於市	2.4%	8,777	0	0	0	0	0	0	0	0	8,277	0	500	0	
		3.8%	3,659,666	0	0	0	0	0	0	0	0	3,582,932	0	76,734	0	
	霧島市	0.9%	3,497	873	1,642	982	0	0	0	0	0	0	0	0	0	
		0.4%	420,152	92,621	203,979	123,552	0	0	0	0	0	0	0	0	0	
	鹿児島県内	26.7%	98,294	20,230	10,116	2,985	1,626	0	0	0	288	20,498	7,452	13,590	21,510	
		26.7%	25,960,663	3,338,497	1,970,633	594,130	85,655	0	0	0	335,772	7,032,625	2,867,378	4,168,152	5,567,821	
	熊本	20.6%	75,759	21,637	9,760	2,818	0	0	0	55	356	2,709	4,375	13,623	20,426	
		14.8%	14,436,910	3,337,426	1,386,720	255,420	0	0	0	26,136	59,940	645,062	1,419,120	3,063,312	4,243,774	
	大分	0.0%	0	0	0	0	0	0	0	0	0	0	0	0	0	
		0.0%	0	0	0	0	0	0	0	0	0	0	0	0	0	
	福岡	0.2%	805	175	340	130	0	0	0	0	0	0	160	0	0	
		0.2%	225,612	44,712	103,680	54,756	0	0	0	0	0	0	22,464	0	0	
	佐賀	5.5%	20,315	3,440	620	0	0	0	0	0	0	4,433	1,646	3,704	6,473	
		10.2%	9,883,349	1,101,751	269,254	0	0	0	0	0	0	3,105,648	937,170	1,731,823	2,737,703	
	長崎	1.2%	4,357	1,955	326	404	0	0	0	0	118	368	136	535	515	
		1.4%	1,387,238	389,264	184,378	155,304	0	0	0	0	68,796	139,374	68,612	236,034	145,476	
	沖縄	0.0%	0	0	0	0	0	0	0	0	0	0	0	0	0	
	0.0%	0	0	0	0	0	0	0	0	0	0	0	0	0		
その他 県外	9.7%	35,718	4,548	3,620	2,340	3,200	1,960	0	0	0	9	2,225	6,035	11,781		
	5.2%	5,013,738	659,394	397,980	233,820	256,608	150,390	0	0	0	6,480	414,018	964,008	1,931,040		

上段:数量Kg

下段:金額円

品目名	産地名	産地別割合	合計	4月	5月	6月	7月	8月	9月	10月	11月	12月	1月	2月	3月	
ふじ	合計	100%	1,037,906	102,276	93,250	78,300	42,540	12,742	4,760	66,990	83,377	101,007	103,740	132,366	216,558	
		100%	350,873,883	32,194,584	38,584,193	35,527,086	23,205,647	7,448,328	1,634,796	19,930,374	22,331,149	30,956,148	29,878,057	40,720,208	68,463,313	
	単価															
				338	315	414	454	546	585	343	298	268	306	288	308	316
	前年対比			93.9%	115.1%	96.3%	77.2%	75.6%	68.0%	54.8%	79.1%	105.4%	75.2%	90.5%	98.3%	116.1%
				106.8%	123.1%	117.4%	97.0%	96.6%	77.2%	46.2%	94.9%	102.7%	85.1%	97.5%	116.0%	134.6%
	市内		0.0%	0	0	0	0	0	0	0	0	0	0	0	0	0
			0.0%	0	0	0	0	0	0	0	0	0	0	0	0	0
	三股町		0.0%	0	0	0	0	0	0	0	0	0	0	0	0	0
			0.0%	0	0	0	0	0	0	0	0	0	0	0	0	0
	西諸県郡		0.0%	0	0	0	0	0	0	0	0	0	0	0	0	0
			0.0%	0	0	0	0	0	0	0	0	0	0	0	0	0
	県内		5.8%	60,460	7,260	3,850	0	0	0	1,180	0	1,960	5,790	23,150	17,270	
			4.9%	17,285,848	2,066,688	1,568,997	0	0	0	412,236	0	554,148	1,650,961	6,274,450	4,758,368	
	曾於市		0.0%	0	0	0	0	0	0	0	0	0	0	0	0	
			0.0%	0	0	0	0	0	0	0	0	0	0	0	0	
	霧島市		0.0%	0	0	0	0	0	0	0	0	0	0	0	0	
			0.0%	0	0	0	0	0	0	0	0	0	0	0	0	
	鹿児島県内		16.8%	174,177	28,880	14,097	6,520	5,770	0	120	8,730	12,130	27,975	20,045	18,720	31,190
			15.8%	55,447,632	8,559,702	5,272,560	3,187,890	2,979,828	0	32,400	2,331,882	3,526,308	8,064,198	5,590,404	5,933,196	9,969,264
熊本		1.1%	11,720	400	100	650	0	0	0	8,410	100	0	120	1,940		
		1.3%	4,462,776	155,520	47,520	351,972	0	0	0	3,159,648	30,240	0	37,476	680,400		
大分		0.0%	0	0	0	0	0	0	0	0	0	0	0	0		
		0.0%	0	0	0	0	0	0	0	0	0	0	0	0		
福岡		4.0%	41,540	10,250	5,330	1,380	200	0	0	2,430	8,640	0	4,190	1,190	7,930	
		3.8%	13,445,568	3,259,764	1,758,348	632,988	86,400	0	0	706,644	2,339,820	0	1,067,688	342,144	3,251,772	
佐賀		0.0%	0	0	0	0	0	0	0	0	0	0	0	0		
		0.0%	0	0	0	0	0	0	0	0	0	0	0	0		
長崎		2.2%	22,325	4,246	3,403	0	0	0	0	4,330	0	0	10,346	0		
		1.7%	6,100,942	1,213,812	1,040,904	0	0	0	0	1,178,712	0	0	2,667,514	0		
沖縄		0.0%	0	0	0	0	0	0	0	0	0	0	0	0		
		0.0%	0	0	0	0	0	0	0	0	0	0	0	0		
その他		70.1%	727,684	51,240	66,470	69,750	36,570	12,742	4,640	54,650	49,867	70,972	73,715	78,840	158,228	
県外		72.4%	254,131,117	16,939,098	28,895,864	31,354,236	20,139,419	7,448,328	1,602,396	16,479,612	12,126,661	22,307,562	21,569,004	25,465,428	49,803,509	

上段:数量Kg

下段:金額円

品目名	産地名	産地別割合	合計	4月	5月	6月	7月	8月	9月	10月	11月	12月	1月	2月	3月	
むつ	合計	100%	3,180	90	0	0	640	160	0	0	1,430	100	0	500	260	
		100%	840,348	48,816	0	0	229,176	60,480	0	0	235,440	77,220	0	130,248	58,968	
	単価															
				264	542	-	-	358	378	-	-	165	772	-	260	227
	前年対比			197.5%	100.0%	0.0%	0.0%	0.0%	53.3%	0.0%	0.0%	213.4%	0.0%	0.0%	0.0%	66.7%
				132.0%	102.3%	0.0%	0.0%	0.0%	23.9%	0.0%	0.0%	178.1%	0.0%	0.0%	0.0%	40.4%
	市内			0.0%	0	0	0	0	0	0	0	0	0	0	0	0
				0.0%	0	0	0	0	0	0	0	0	0	0	0	0
	三股町			0.0%	0	0	0	0	0	0	0	0	0	0	0	0
				0.0%	0	0	0	0	0	0	0	0	0	0	0	0
	西諸県郡			0.0%	0	0	0	0	0	0	0	0	0	0	0	0
				0.0%	0	0	0	0	0	0	0	0	0	0	0	0
	県内			23.9%	760	0	0	0	0	0	0	0	0	0	500	260
				22.5%	189,216	0	0	0	0	0	0	0	0	0	130,248	58,968
	曾於市			0.0%	0	0	0	0	0	0	0	0	0	0	0	0
				0.0%	0	0	0	0	0	0	0	0	0	0	0	0
	霧島市			0.0%	0	0	0	0	0	0	0	0	0	0	0	0
				0.0%	0	0	0	0	0	0	0	0	0	0	0	0
	鹿児島県内			0.0%	0	0	0	0	0	0	0	0	0	0	0	0
				0.0%	0	0	0	0	0	0	0	0	0	0	0	0
熊本			0.0%	0	0	0	0	0	0	0	0	0	0	0	0	
			0.0%	0	0	0	0	0	0	0	0	0	0	0	0	
大分			0.0%	0	0	0	0	0	0	0	0	0	0	0	0	
			0.0%	0	0	0	0	0	0	0	0	0	0	0	0	
福岡			17.9%	570	90	0	0	0	0	0	480	0	0	0	0	
			15.1%	126,576	48,816	0	0	0	0	0	77,760	0	0	0	0	
佐賀			0.0%	0	0	0	0	0	0	0	0	0	0	0	0	
			0.0%	0	0	0	0	0	0	0	0	0	0	0	0	
長崎			0.0%	0	0	0	0	0	0	0	0	0	0	0	0	
			0.0%	0	0	0	0	0	0	0	0	0	0	0	0	
沖縄			0.0%	0	0	0	0	0	0	0	0	0	0	0	0	
			0.0%	0	0	0	0	0	0	0	0	0	0	0	0	
その他			58.2%	1,850	0	0	640	160	0	0	950	100	0	0	0	
県外			62.4%	524,556	0	0	229,176	60,480	0	0	157,680	77,220	0	0	0	

上段:数量Kg

下段:金額円

品目名	産地名	産地別割合	合計	4月	5月	6月	7月	8月	9月	10月	11月	12月	1月	2月	3月	
王 林	合計	100%	129,493	7,300	19,970	17,620	18,600	7,380	0	2,630	5,736	0	10,982	18,415	20,860	
		100%	41,145,948	2,885,220	7,243,722	6,246,072	6,700,644	2,686,392	0	613,656	1,337,364	0	3,099,978	4,834,566	5,498,334	
	単価			318	395	363	354	360	364	-	233	233	-	282	263	264
				114.0%	45.9%	145.0%	200.5%	205.4%	0.0%	0.0%	295.5%	38.2%	0.0%	94.5%	167.5%	143.5%
	前年対比			114.8%	55.8%	143.8%	188.7%	175.9%	0.0%	0.0%	323.0%	40.3%	0.0%	90.0%	157.9%	123.3%
				0.0%	0	0	0	0	0	0	0	0	0	0	0	0
	市内			0.0%	0	0	0	0	0	0	0	0	0	0	0	0
				0.0%	0	0	0	0	0	0	0	0	0	0	0	0
	三股町			0.0%	0	0	0	0	0	0	0	0	0	0	0	0
				0.0%	0	0	0	0	0	0	0	0	0	0	0	0
	西諸県郡			0.0%	0	0	0	0	0	0	0	0	0	0	0	0
				0.0%	0	0	0	0	0	0	0	0	0	0	0	0
	県内			0.7%	880	100	100	180	0	0	0	0	0	0	40	460
				0.7%	300,240	43,200	40,392	58,320	0	0	0	0	0	0	5,616	152,712
	曾於市			0.0%	0	0	0	0	0	0	0	0	0	0	0	0
				0.0%	0	0	0	0	0	0	0	0	0	0	0	0
	霧島市			0.0%	0	0	0	0	0	0	0	0	0	0	0	0
				0.0%	0	0	0	0	0	0	0	0	0	0	0	0
	鹿児島県内			7.2%	9,325	1,060	40	110	0	0	1,160	1,020	0	280	5,285	370
				5.6%	2,295,594	331,236	12,528	38,016	0	0	280,476	282,312	0	72,684	1,192,536	85,806
熊本			2.1%	2,670	1,490	290	0	0	0	0	630	0	0	160	100	
			2.5%	1,047,600	627,480	119,016	0	0	0	0	207,900	0	0	56,808	36,396	
大分			0.0%	0	0	0	0	0	0	0	0	0	0	0	0	
			0.0%	0	0	0	0	0	0	0	0	0	0	0	0	
福岡			6.7%	8,692	990	530	0	100	0	0	1,330	0	1,962	640	3,140	
			6.5%	2,678,832	413,424	208,224	0	37,800	0	0	155,952	0	598,860	210,492	1,054,080	
佐賀			0.0%	0	0	0	0	0	0	0	0	0	0	0	0	
			0.0%	0	0	0	0	0	0	0	0	0	0	0	0	
長崎			0.0%	0	0	0	0	0	0	0	0	0	0	0	0	
			0.0%	0	0	0	0	0	0	0	0	0	0	0	0	
沖縄			0.0%	0	0	0	0	0	0	0	0	0	0	0	0	
			0.0%	0	0	0	0	0	0	0	0	0	0	0	0	
その他 県外			83.3%	107,926	3,660	19,010	17,330	18,500	7,380	0	1,470	2,756	0	8,740	12,290	
			84.6%	34,823,682	1,469,880	6,863,562	6,149,736	6,662,844	2,686,392	0	333,180	691,200	0	2,428,434	3,369,114	

上段:数量Kg

下段:金額円

品目名	産地名	産地別割合	合計	4月	5月	6月	7月	8月	9月	10月	11月	12月	1月	2月	3月	
津 軽	合計	100%	0	0	0	0	0	0	0	0	0	0	0	0	0	
		100%	0	0	0	0	0	0	0	0	0	0	0	0	0	
	単価		-	-	-	-	-	-	-	-	-	-	-	-	-	
	前年対比		0.0%	0.0%	0.0%	0.0%	0.0%	0.0%	0.0%	0.0%	0.0%	0.0%	0.0%	0.0%	0.0%	0.0%
			0.0%	0.0%	0.0%	0.0%	0.0%	0.0%	0.0%	0.0%	0.0%	0.0%	0.0%	0.0%	0.0%	0.0%
	市内		0.0%	0	0	0	0	0	0	0	0	0	0	0	0	0
			0.0%	0	0	0	0	0	0	0	0	0	0	0	0	0
	三股町		0.0%	0	0	0	0	0	0	0	0	0	0	0	0	0
			0.0%	0	0	0	0	0	0	0	0	0	0	0	0	0
	西諸県郡		0.0%	0	0	0	0	0	0	0	0	0	0	0	0	0
			0.0%	0	0	0	0	0	0	0	0	0	0	0	0	0
	県内		0.0%	0	0	0	0	0	0	0	0	0	0	0	0	0
			0.0%	0	0	0	0	0	0	0	0	0	0	0	0	0
	曾於市		0.0%	0	0	0	0	0	0	0	0	0	0	0	0	0
			0.0%	0	0	0	0	0	0	0	0	0	0	0	0	0
	霧島市		0.0%	0	0	0	0	0	0	0	0	0	0	0	0	0
			0.0%	0	0	0	0	0	0	0	0	0	0	0	0	0
	鹿児島県内		0.0%	0	0	0	0	0	0	0	0	0	0	0	0	0
			0.0%	0	0	0	0	0	0	0	0	0	0	0	0	0
	熊本		0.0%	0	0	0	0	0	0	0	0	0	0	0	0	0
			0.0%	0	0	0	0	0	0	0	0	0	0	0	0	0
	大分		0.0%	0	0	0	0	0	0	0	0	0	0	0	0	0
			0.0%	0	0	0	0	0	0	0	0	0	0	0	0	0
	福岡		0.0%	0	0	0	0	0	0	0	0	0	0	0	0	0
			0.0%	0	0	0	0	0	0	0	0	0	0	0	0	0
	佐賀		0.0%	0	0	0	0	0	0	0	0	0	0	0	0	0
			0.0%	0	0	0	0	0	0	0	0	0	0	0	0	0
	長崎		0.0%	0	0	0	0	0	0	0	0	0	0	0	0	0
		0.0%	0	0	0	0	0	0	0	0	0	0	0	0	0	
沖縄		0.0%	0	0	0	0	0	0	0	0	0	0	0	0	0	
		0.0%	0	0	0	0	0	0	0	0	0	0	0	0	0	
その他 県外		0.0%	0	0	0	0	0	0	0	0	0	0	0	0	0	
		0.0%	0	0	0	0	0	0	0	0	0	0	0	0	0	

上段:数量Kg

下段:金額円

品目名	産地名	産地別割合	合計	4月	5月	6月	7月	8月	9月	10月	11月	12月	1月	2月	3月	
ジ ョ ナ ゴ ー ル ド	合計	100%	386,570	21,600	34,280	42,990	51,464	111,260	47,220	4,760	10,576	23,190	10,960	14,470	13,800	
		100%	168,199,060	7,452,702	12,708,144	19,165,950	25,364,632	56,035,422	22,067,424	1,296,864	2,962,440	7,572,312	3,460,266	5,107,536	5,005,368	
	単価															
				435	345	371	446	493	504	467	272	280	327	316	353	363
	前年対比			132.1%	68.2%	62.0%	216.5%	104.8%	150.1%	0.0%	97.1%	413.1%	280.4%	83.6%	94.4%	75.5%
				150.0%	75.5%	67.3%	274.8%	123.0%	153.3%	0.0%	140.4%	430.2%	290.4%	78.5%	110.5%	83.6%
	市内		0.0%	0	0	0	0	0	0	0	0	0	0	0	0	0
			0.0%	0	0	0	0	0	0	0	0	0	0	0	0	0
	三股町		0.0%	0	0	0	0	0	0	0	0	0	0	0	0	0
			0.0%	0	0	0	0	0	0	0	0	0	0	0	0	0
	西諸県郡		0.0%	0	0	0	0	0	0	0	0	0	0	0	0	0
			0.0%	0	0	0	0	0	0	0	0	0	0	0	0	0
	県内		0.7%	2,610	0	0	0	0	0	0	0	0	160	630	480	1,340
			0.5%	918,756	0	0	0	0	0	0	0	0	50,544	177,228	144,504	546,480
	曾於市		0.0%	0	0	0	0	0	0	0	0	0	0	0	0	0
			0.0%	0	0	0	0	0	0	0	0	0	0	0	0	0
	霧島市		0.0%	0	0	0	0	0	0	0	0	0	0	0	0	0
			0.0%	0	0	0	0	0	0	0	0	0	0	0	0	0
	鹿児島県内		18.3%	70,650	6,180	4,930	10,530	8,750	480	8,100	2,730	6,310	10,220	3,050	4,810	4,560
			17.2%	28,940,490	2,397,438	1,951,020	4,944,564	4,469,256	193,320	3,929,040	808,812	2,047,248	3,859,812	1,050,840	1,812,348	1,476,792
	熊本		0.5%	2,020	0	0	770	0	150	0	0	180	0	0	830	90
			0.5%	797,418	0	0	365,256	0	89,100	0	0	68,040	0	0	229,338	45,684
	大分		0.0%	0	0	0	0	0	0	0	0	0	0	0	0	0
			0.0%	0	0	0	0	0	0	0	0	0	0	0	0	0
	福岡		8.2%	31,890	140	650	690	7,570	1,840	580	1,450	1,330	8,910	1,200	3,210	4,320
			7.0%	11,833,776	45,360	260,982	321,732	3,501,468	704,376	156,600	362,772	155,952	2,611,332	366,228	1,420,470	1,926,504
	佐賀		0.0%	0	0	0	0	0	0	0	0	0	0	0	0	0
			0.0%	0	0	0	0	0	0	0	0	0	0	0	0	0
長崎		0.1%	250	250	0	0	0	0	0	0	0	0	0	0	0	
		0.0%	72,900	72,900	0	0	0	0	0	0	0	0	0	0	0	
沖縄		0.0%	0	0	0	0	0	0	0	0	0	0	0	0	0	
		0.0%	0	0	0	0	0	0	0	0	0	0	0	0	0	
その他		72.2%	279,150	15,030	28,700	31,000	35,144	108,790	38,540	580	2,756	3,900	6,080	5,140	3,490	
県外		74.7%	125,635,720	4,937,004	10,496,142	13,534,398	17,393,908	55,048,626	17,981,784	125,280	691,200	1,050,624	1,865,970	1,500,876	1,009,908	

上段:数量Kg

下段:金額円

品目名	産地名	産地別割合	合計	4月	5月	6月	7月	8月	9月	10月	11月	12月	1月	2月	3月	
世界一	合計	100%	8,880	45	50	0	0	0	0	0	280	50	0	3,950	4,505	
		100%	3,266,136	32,076	36,720	0	0	0	0	0	40,824	44,820	0	1,523,772	1,587,924	
	単価		368	713	734	-	-	-	-	-	-	146	896	-	386	352
		前年対比		514.8%	64.3%	0.0%	0.0%	0.0%	0.0%	0.0%	0.0%	0.0%	0.0%	0.0%	0.0%	0.0%
	市内		0.0%	0	0	0	0	0	0	0	0	0	0	0	0	0
			0.0%	0	0	0	0	0	0	0	0	0	0	0	0	0
	三股町		0.0%	0	0	0	0	0	0	0	0	0	0	0	0	0
			0.0%	0	0	0	0	0	0	0	0	0	0	0	0	0
	西諸県郡		0.0%	0	0	0	0	0	0	0	0	0	0	0	0	0
			0.0%	0	0	0	0	0	0	0	0	0	0	0	0	0
	県内		0.0%	0	0	0	0	0	0	0	0	0	0	0	0	0
			0.0%	0	0	0	0	0	0	0	0	0	0	0	0	0
	曾於市		0.0%	0	0	0	0	0	0	0	0	0	0	0	0	0
			0.0%	0	0	0	0	0	0	0	0	0	0	0	0	0
	霧島市		0.0%	0	0	0	0	0	0	0	0	0	0	0	0	0
			0.0%	0	0	0	0	0	0	0	0	0	0	0	0	0
	鹿児島県内		0.0%	0	0	0	0	0	0	0	0	0	0	0	0	0
			0.0%	0	0	0	0	0	0	0	0	0	0	0	0	0
	熊本		1.9%	165	0	0	0	0	0	0	0	0	0	0	165	0
			1.7%	57,024	0	0	0	0	0	0	0	0	0	0	57,024	0
大分		0.0%	0	0	0	0	0	0	0	0	0	0	0	0	0	
		0.0%	0	0	0	0	0	0	0	0	0	0	0	0	0	
福岡		4.8%	425	45	50	0	0	0	0	0	280	50	0	0	0	
		4.7%	154,440	32,076	36,720	0	0	0	0	0	40,824	44,820	0	0	0	
佐賀		0.0%	0	0	0	0	0	0	0	0	0	0	0	0	0	
		0.0%	0	0	0	0	0	0	0	0	0	0	0	0	0	
長崎		0.0%	0	0	0	0	0	0	0	0	0	0	0	0	0	
		0.0%	0	0	0	0	0	0	0	0	0	0	0	0	0	
沖縄		0.0%	0	0	0	0	0	0	0	0	0	0	0	0	0	
		0.0%	0	0	0	0	0	0	0	0	0	0	0	0	0	
その他 県外		93.4%	8,290	0	0	0	0	0	0	0	0	0	0	3,785	4,505	
		93.5%	3,054,672	0	0	0	0	0	0	0	0	0	0	1,466,748	1,587,924	



上段:数量Kg

下段:金額円

品目名	産地名	産地別割合	合計	4月	5月	6月	7月	8月	9月	10月	11月	12月	1月	2月	3月	
その他りんご	合計	100%	580,150	21,772	12,206	6,970	15,823	26,671	140,487	117,429	120,939	53,060	15,325	27,601	21,867	
		100%	145,599,977	5,178,525	3,491,770	2,548,044	6,183,308	9,252,554	35,477,623	29,161,927	25,840,798	12,970,704	3,739,285	6,387,488	5,367,951	
	単価															
				251	238	286	366	391	347	253	248	214	244	244	231	245
	前年対比			112.9%	165.6%	124.3%	82.5%	356.7%	134.8%	101.7%	98.4%	133.7%	150.0%	61.9%	131.3%	75.0%
				119.9%	145.1%	113.0%	98.6%	447.8%	129.7%	103.2%	116.1%	127.3%	167.9%	75.8%	137.4%	81.8%
	市内		0.0%	0	0	0	0	0	0	0	0	0	0	0	0	0
			0.0%	0	0	0	0	0	0	0	0	0	0	0	0	0
	三股町		0.0%	0	0	0	0	0	0	0	0	0	0	0	0	0
			0.0%	0	0	0	0	0	0	0	0	0	0	0	0	0
	西諸県郡		0.0%	0	0	0	0	0	0	0	0	0	0	0	0	0
			0.0%	0	0	0	0	0	0	0	0	0	0	0	0	0
	県内		0.3%	1,910	0	0	0	0	0	730	0	0	70	880	230	0
			0.4%	571,428	0	0	0	0	0	181,008	0	0	22,680	300,132	67,608	0
	曾於市		0.0%	0	0	0	0	0	0	0	0	0	0	0	0	0
			0.0%	0	0	0	0	0	0	0	0	0	0	0	0	0
	霧島市		0.0%	0	0	0	0	0	0	0	0	0	0	0	0	0
			0.0%	0	0	0	0	0	0	0	0	0	0	0	0	0
	鹿児島県内		7.9%	45,860	1,290	0	0	0	2,980	9,345	15,165	13,210	2,950	890	30	0
			8.5%	12,422,052	207,306	0	0	0	1,140,696	2,445,660	4,014,738	3,615,084	765,072	227,016	6,480	0
	熊本		0.9%	4,950	0	0	0	0	0	1,880	1,030	470	330	740	500	0
			1.0%	1,495,098	0	0	0	0	0	551,016	361,584	130,788	83,700	215,460	152,550	0
	大分		-0.3%	-1,720	0	0	0	0	0	0	0	-1,720	0	0	0	0
			-0.1%	-185,406	0	0	0	0	0	0	0	-185,406	0	0	0	0
	福岡		10.2%	59,344	0	0	580	2,740	3,420	12,330	17,680	15,734	6,600	30	0	230
			11.9%	17,303,319	0	0	241,056	1,219,752	1,529,928	3,508,974	5,376,078	3,071,727	2,230,092	6,480	0	119,232
	佐賀		0.0%	0	0	0	0	0	0	0	0	0	0	0	0	0
			0.0%	0	0	0	0	0	0	0	0	0	0	0	0	0
長崎		0.0%	144	144	0	0	0	0	0	0	0	0	0	0	0	
		0.0%	43,416	43,416	0	0	0	0	0	0	0	0	0	0	0	
沖縄		0.0%	0	0	0	0	0	0	0	0	0	0	0	0	0	
		0.0%	0	0	0	0	0	0	0	0	0	0	0	0	0	
その他 県外		81.0%	469,662	20,338	12,206	6,390	13,083	20,271	116,202	83,554	93,245	43,110	12,785	26,841	21,637	
		78.3%	113,950,070	4,927,803	3,491,770	2,306,988	4,963,556	6,581,930	28,790,965	19,409,527	19,208,605	9,869,160	2,990,197	6,160,850	5,248,719	

上段:数量Kg

下段:金額円

品目名	産地名	産地別割合	合計	4月	5月	6月	7月	8月	9月	10月	11月	12月	1月	2月	3月
二十世紀梨	合計	100%	36,927	0	0	0	1,396	2,811	19,160	13,560	0	0	0	0	0
		100%	9,736,200	0	0	0	459,594	959,040	4,750,326	3,567,240	0	0	0	0	0
	単価		264	-	-	-	329	341	248	263	-	-	-	-	-
	前年対比		53.2%	0.0%	0.0%	0.0%	117.2%	71.8%	35.2%	136.6%	0.0%	0.0%	0.0%	0.0%	0.0%
			49.6%	0.0%	0.0%	0.0%	108.7%	76.7%	30.7%	143.1%	0.0%	0.0%	0.0%	0.0%	0.0%
	市内		0.0%	0	0	0	0	0	0	0	0	0	0	0	0
			0.0%	0	0	0	0	0	0	0	0	0	0	0	0
	三股町		0.0%	0	0	0	0	0	0	0	0	0	0	0	0
			0.0%	0	0	0	0	0	0	0	0	0	0	0	0
	西諸県郡		0.0%	0	0	0	0	0	0	0	0	0	0	0	0
			0.0%	0	0	0	0	0	0	0	0	0	0	0	0
	県内		39.1%	14,444	0	0	0	156	108	14,180	0	0	0	0	0
			40.2%	3,911,544	0	0	0	35,478	34,992	3,841,074	0	0	0	0	0
	曾於市		0.0%	0	0	0	0	0	0	0	0	0	0	0	0
			0.0%	0	0	0	0	0	0	0	0	0	0	0	0
	霧島市		0.0%	0	0	0	0	0	0	0	0	0	0	0	0
			0.0%	0	0	0	0	0	0	0	0	0	0	0	0
	鹿児島県内		33.0%	12,200	0	0	0	0	1,230	0	10,970	0	0	0	0
			37.6%	3,658,068	0	0	0	0	495,504	0	3,162,564	0	0	0	0
	熊本		5.8%	2,143	0	0	0	0	483	250	1,410	0	0	0	0
			4.1%	397,116	0	0	0	0	97,416	58,860	240,840	0	0	0	0
	大分		1.5%	550	0	0	0	0	0	550	0	0	0	0	0
			1.3%	125,820	0	0	0	0	0	125,820	0	0	0	0	0
	福岡		6.0%	2,230	0	0	0	1,240	990	0	0	0	0	0	0
			7.8%	755,244	0	0	0	424,116	331,128	0	0	0	0	0	0
	佐賀		0.0%	0	0	0	0	0	0	0	0	0	0	0	0
			0.0%	0	0	0	0	0	0	0	0	0	0	0	0
	長崎		0.0%	0	0	0	0	0	0	0	0	0	0	0	0
		0.0%	0	0	0	0	0	0	0	0	0	0	0	0	
沖縄		0.0%	0	0	0	0	0	0	0	0	0	0	0	0	
		0.0%	0	0	0	0	0	0	0	0	0	0	0	0	
その他		14.5%	5,360	0	0	0	0	0	4,180	1,180	0	0	0	0	
県外		9.1%	888,408	0	0	0	0	0	724,572	163,836	0	0	0	0	

上段:数量Kg

下段:金額円

品目名	産地名	産地別割合	合計	4月	5月	6月	7月	8月	9月	10月	11月	12月	1月	2月	3月
豊水	合計	100%	37,048	0	0	0	0	8,802	24,253	3,993	0	0	0	0	0
		100%	11,040,937	0	0	0	0	3,792,312	6,195,679	1,052,946	0	0	0	0	0
	単価		298	-	-	-	-	431	255	264	-	-	-	-	-
	前年対比		58.2%	0.0%	0.0%	0.0%	0.0%	51.0%	55.4%	151.2%	0.0%	0.0%	0.0%	0.0%	0.0%
			68.3%	0.0%	0.0%	0.0%	0.0%	82.9%	56.5%	171.2%	0.0%	0.0%	0.0%	0.0%	0.0%
	市内	0.0%	0	0	0	0	0	0	0	0	0	0	0	0	0
		0.0%	0	0	0	0	0	0	0	0	0	0	0	0	0
	三股町	0.0%	0	0	0	0	0	0	0	0	0	0	0	0	0
		0.0%	0	0	0	0	0	0	0	0	0	0	0	0	0
	西諸県郡	0.0%	0	0	0	0	0	0	0	0	0	0	0	0	0
		0.0%	0	0	0	0	0	0	0	0	0	0	0	0	0
	県内	1.5%	567	0	0	0	0	336	231	0	0	0	0	0	0
		1.6%	175,986	0	0	0	0	111,294	64,692	0	0	0	0	0	0
	曾於市	0.0%	0	0	0	0	0	0	0	0	0	0	0	0	0
		0.0%	0	0	0	0	0	0	0	0	0	0	0	0	0
	霧島市	0.0%	0	0	0	0	0	0	0	0	0	0	0	0	0
		0.0%	0	0	0	0	0	0	0	0	0	0	0	0	0
	鹿児島県内	0.0%	0	0	0	0	0	0	0	0	0	0	0	0	0
		0.0%	0	0	0	0	0	0	0	0	0	0	0	0	0
	熊本	17.5%	6,474	0	0	0	0	4,971	1,503	0	0	0	0	0	0
	23.4%	2,588,868	0	0	0	0	2,115,342	473,526	0	0	0	0	0	0	
大分	0.6%	235	0	0	0	0	0	235	0	0	0	0	0	0	
	1.0%	108,000	0	0	0	0	0	108,000	0	0	0	0	0	0	
福岡	0.6%	220	0	0	0	0	0	70	150	0	0	0	0	0	
	0.5%	53,460	0	0	0	0	0	26,460	27,000	0	0	0	0	0	
佐賀	13.3%	4,925	0	0	0	0	3,495	1,380	50	0	0	0	0	0	
	19.1%	2,109,337	0	0	0	0	1,565,676	542,041	1,620	0	0	0	0	0	
長崎	0.0%	0	0	0	0	0	0	0	0	0	0	0	0	0	
	0.0%	0	0	0	0	0	0	0	0	0	0	0	0	0	
沖縄	0.0%	0	0	0	0	0	0	0	0	0	0	0	0	0	
	0.0%	0	0	0	0	0	0	0	0	0	0	0	0	0	
その他	66.5%	24,627	0	0	0	0	0	20,834	3,793	0	0	0	0	0	
県外	54.4%	6,005,286	0	0	0	0	0	4,980,960	1,024,326	0	0	0	0	0	

上段:数量Kg

下段:金額円

品目名	産地名	産地別割合	合計	4月	5月	6月	7月	8月	9月	10月	11月	12月	1月	2月	3月	
その他梨	合計	100%	199,337	0	80	0	8,198	40,840	57,068	54,510	24,220	10,205	3,910	250	56	
		100%	63,353,673	0	30,240	0	2,420,313	14,852,548	18,206,241	17,035,315	6,845,825	2,996,007	913,227	49,680	4,277	
	単価															
			318	-	378	-	295	364	319	313	283	294	234	199	76	
	前年対比		67.4%	0.0%	0.0%	0.0%	82.3%	69.1%	57.7%	61.5%	83.8%	114.3%	831.9%	94.3%	12.2%	
			83.4%	0.0%	0.0%	0.0%	74.6%	87.0%	68.6%	89.8%	93.3%	119.8%	608.8%	67.2%	4.1%	
	市内		0.0%	5	0	0	0	0	0	0	5	0	0	0	0	
			0.0%	324	0	0	0	0	0	0	324	0	0	0	0	
	三股町		0.0%	0	0	0	0	0	0	0	0	0	0	0	0	
			0.0%	0	0	0	0	0	0	0	0	0	0	0	0	
	西諸県郡		0.0%	0	0	0	0	0	0	0	0	0	0	0	0	
			0.0%	0	0	0	0	0	0	0	0	0	0	0	0	
	県内		4.1%	8,082	0	0	0	140	256	2,385	4,700	531	70	0	0	
			3.6%	2,273,595	0	0	0	30,694	71,561	652,968	1,328,832	142,668	46,872	0	0	
	曾於市		0.0%	0	0	0	0	0	0	0	0	0	0	0	0	
			0.0%	0	0	0	0	0	0	0	0	0	0	0	0	
	霧島市		0.0%	0	0	0	0	0	0	0	0	0	0	0	0	
			0.0%	0	0	0	0	0	0	0	0	0	0	0	0	
	鹿児島県内		29.2%	58,130	0	0	0	980	5,810	30,410	15,615	0	5,025	290	0	
			29.7%	18,815,803	0	0	0	491,778	1,919,322	9,761,515	5,014,062	0	1,528,902	100,224	0	
	熊本		37.2%	74,093	0	0	0	1,388	30,366	15,433	12,723	13,536	541	110	0	
			40.8%	25,877,028	0	0	0	439,873	11,498,727	5,250,572	4,284,955	4,184,762	189,886	29,808	0	
	大分		0.4%	815	0	0	0	0	0	0	765	50	0	0	0	
			0.4%	236,088	0	0	0	0	0	0	218,808	17,280	0	0	0	
	福岡		7.7%	15,295	0	0	0	5,470	4,119	2,635	1,252	584	1,035	0	200	
			6.8%	4,298,829	0	0	0	1,347,700	1,213,682	887,544	360,342	167,181	283,500	0	38,880	
佐賀		0.7%	1,493	0	0	0	220	190	340	668	75	0	0	0		
		0.9%	574,452	0	0	0	110,268	79,920	119,610	239,922	24,732	0	0	0		
長崎		0.1%	220	0	0	0	0	0	220	0	0	0	0	0		
		0.1%	49,896	0	0	0	0	0	49,896	0	0	0	0	0		
沖縄		0.0%	0	0	0	0	0	0	0	0	0	0	0	0		
		0.0%	0	0	0	0	0	0	0	0	0	0	0	0		
その他 県外		20.7%	41,204	0	80	0	0	99	5,645	18,782	9,444	3,534	3,510	50		
		17.7%	11,227,658	0	30,240	0	0	69,336	1,484,136	5,588,070	2,309,202	946,847	783,195	10,800		

上段:数量Kg

下段:金額円

品目名	産地名	産地別割合	合計	4月	5月	6月	7月	8月	9月	10月	11月	12月	1月	2月	3月	
富有柿	合計	100%	77,649	0	0	0	0	0	0	17,270	36,866	15,388	5,060	3,065	0	
		100%	17,567,249	0	0	0	0	0	0	2,919,424	7,268,616	4,067,885	2,045,866	1,265,458	0	
	単価			226	-	-	-	-	-	-	169	197	264	404	413	-
				83.9%	0.0%	0.0%	0.0%	0.0%	0.0%	0.0%	671.7%	88.7%	57.0%	42.2%	41.3%	0.0%
	前年対比			90.7%	0.0%	0.0%	0.0%	0.0%	0.0%	0.0%	601.6%	109.5%	77.1%	54.0%	50.8%	0.0%
				0.0%	0	0	0	0	0	0	0	0	0	0	0	0
	市内			0.0%	0	0	0	0	0	0	0	0	0	0	0	0
				0.0%	0	0	0	0	0	0	0	0	0	0	0	0
	三股町			0.0%	0	0	0	0	0	0	0	0	0	0	0	0
				0.0%	0	0	0	0	0	0	0	0	0	0	0	0
	西諸県郡			0.0%	0	0	0	0	0	0	0	0	0	0	0	0
				0.0%	0	0	0	0	0	0	0	0	0	0	0	0
	県内			3.7%	2,882	0	0	0	0	0	0	585	2,297	0	0	0
				3.0%	521,424	0	0	0	0	0	0	78,732	442,692	0	0	0
	曾於市			0.0%	0	0	0	0	0	0	0	0	0	0	0	0
				0.0%	0	0	0	0	0	0	0	0	0	0	0	0
	霧島市			0.0%	0	0	0	0	0	0	0	0	0	0	0	0
				0.0%	0	0	0	0	0	0	0	0	0	0	0	0
	鹿児島県内			1.3%	980	0	0	0	0	0	980	0	0	0	0	0
				0.9%	165,348	0	0	0	0	0	165,348	0	0	0	0	0
	熊本			3.7%	2,903	0	0	0	0	0	660	1,518	725	0	0	0
				3.9%	692,982	0	0	0	0	0	138,132	424,386	130,464	0	0	0
	大分			0.0%	0	0	0	0	0	0	0	0	0	0	0	0
				0.0%	0	0	0	0	0	0	0	0	0	0	0	0
	福岡			91.3%	70,884	0	0	0	0	0	15,630	34,763	12,366	5,060	3,065	0
				92.1%	16,187,495	0	0	0	0	0	2,615,944	6,765,498	3,494,729	2,045,866	1,265,458	0
佐賀			0.0%	0	0	0	0	0	0	0	0	0	0	0	0	
			0.0%	0	0	0	0	0	0	0	0	0	0	0	0	
長崎			0.0%	0	0	0	0	0	0	0	0	0	0	0	0	
			0.0%	0	0	0	0	0	0	0	0	0	0	0	0	
沖縄			0.0%	0	0	0	0	0	0	0	0	0	0	0	0	
			0.0%	0	0	0	0	0	0	0	0	0	0	0	0	
その他 県外			0.0%	0	0	0	0	0	0	0	0	0	0	0	0	
			0.0%	0	0	0	0	0	0	0	0	0	0	0	0	

上段:数量Kg

下段:金額円

品目名	産地名	産地別割合	合計	4月	5月	6月	7月	8月	9月	10月	11月	12月	1月	2月	3月
その他柿	合計	100%	376,107	0	0	0	338	850	24,340	113,814	131,145	99,716	4,895	1,010	0
		100%	88,139,433	0	0	0	361,616	674,763	6,294,305	20,696,279	22,999,154	28,036,445	6,539,346	2,537,525	0
	単価		234	-	-	-	1,071	794	259	182	175	281	1,336	2,512	-
	前年対比		73.7%	0.0%	0.0%	0.0%	1206.4%	77.1%	87.0%	116.2%	76.8%	55.0%	22.8%	12.1%	0.0%
			89.7%	0.0%	0.0%	0.0%	956.7%	84.3%	98.4%	121.4%	87.1%	93.9%	65.9%	40.6%	0.0%
	市内		0.0%	0	0	0	0	0	0	0	0	0	0	0	0
			0.0%	0	0	0	0	0	0	0	0	0	0	0	0
	三股町		0.0%	78	0	0	0	0	0	23	0	55	0	0	0
			0.0%	5,303	0	0	0	0	0	1,739	0	3,564	0	0	0
	西諸県郡		0.0%	0	0	0	0	0	0	0	0	0	0	0	0
			0.0%	0	0	0	0	0	0	0	0	0	0	0	0
	県内		7.7%	28,937	0	0	0	0	0	0	1,762	15,246	11,353	403	173
			7.6%	6,700,785	0	0	0	0	0	0	435,748	2,969,741	2,427,127	438,545	429,624
	曾於市		0.0%	0	0	0	0	0	0	0	0	0	0	0	0
			0.0%	0	0	0	0	0	0	0	0	0	0	0	0
	霧島市		0.0%	0	0	0	0	0	0	0	0	0	0	0	0
			0.0%	0	0	0	0	0	0	0	0	0	0	0	0
	鹿児島県内		5.5%	20,773	0	0	0	0	0	1,320	9,698	4,155	5,446	154	0
			5.9%	5,221,074	0	0	0	0	0	490,212	1,904,904	1,083,097	1,526,321	216,540	0
	熊本		4.3%	15,997	0	0	0	0	0	1,580	5,728	2,399	3,861	1,642	787
			15.6%	13,751,889	0	0	0	0	0	472,608	816,642	698,339	5,541,934	4,142,437	2,079,929
	大分		0.0%	0	0	0	0	0	0	0	0	0	0	0	0
			0.0%	0	0	0	0	0	0	0	0	0	0	0	0
	福岡		25.3%	95,156	0	0	0	139	153	11,712	41,971	33,047	5,939	2,146	50
			24.8%	21,853,466	0	0	0	158,587	117,288	2,722,410	7,965,109	6,559,380	2,705,508	1,597,212	27,972
	佐賀		0.0%	0	0	0	0	0	0	0	0	0	0	0	0
			0.0%	0	0	0	0	0	0	0	0	0	0	0	0
	長崎		0.0%	0	0	0	0	0	0	0	0	0	0	0	0
		0.0%	0	0	0	0	0	0	0	0	0	0	0	0	
沖縄		0.0%	0	0	0	0	0	0	0	0	0	0	0	0	
		0.0%	0	0	0	0	0	0	0	0	0	0	0	0	
その他		57.2%	215,166	0	0	0	199	697	9,705	54,655	76,243	73,117	550	0	
県外		46.1%	40,606,916	0	0	0	203,029	557,475	2,607,336	9,573,876	11,685,033	15,835,555	144,612	0	

上段:数量Kg

下段:金額円

品目名	産地名	産地別割合	合計	4月	5月	6月	7月	8月	9月	10月	11月	12月	1月	2月	3月	
枇 杷	合計	100%	10,626	3,030	6,871	495	0	0	0	0	0	0	14	25	192	
		100%	7,150,551	2,144,573	4,052,942	432,313	0	0	0	0	0	0	30,780	76,518	413,425	
	単価															
				673	708	590	874	-	-	-	-	-	-	2,199	3,061	2,152
	前年対比			63.7%	201.6%	50.6%	32.3%	0.0%	0.0%	0.0%	0.0%	0.0%	0.0%	560.0%	82.0%	573.4%
					88.9%	151.6%	73.2%	47.4%	0.0%	0.0%	0.0%	0.0%	0.0%	228.0%	92.9%	482.1%
	市内			0.0%	0	0	0	0	0	0	0	0	0	0	0	0
					0.0%	0	0	0	0	0	0	0	0	0	0	0
	三股町			0.0%	0	0	0	0	0	0	0	0	0	0	0	0
					0.0%	0	0	0	0	0	0	0	0	0	0	0
	西諸県郡			0.0%	0	0	0	0	0	0	0	0	0	0	0	0
					0.0%	0	0	0	0	0	0	0	0	0	0	0
	県内			0.0%	0	0	0	0	0	0	0	0	0	0	0	0
					0.0%	0	0	0	0	0	0	0	0	0	0	0
	曾於市			60.5%	6,426	2,062	4,364	0	0	0	0	0	0	0	0	0
					49.2%	3,519,741	1,289,552	2,230,189	0	0	0	0	0	0	0	0
	霧島市			0.0%	0	0	0	0	0	0	0	0	0	0	0	0
					0.0%	0	0	0	0	0	0	0	0	0	0	0
	鹿児島県内			23.2%	2,463	877	1,580	0	0	0	0	0	0	6	0	0
					20.2%	1,443,329	667,976	770,169	0	0	0	0	0	5,184	0	0
熊本			6.9%	733	0	555	170	0	0	0	0	0	2	0	6	
				12.1%	863,973	0	691,810	163,361	0	0	0	0	3,132	0	5,670	
大分			0.0%	0	0	0	0	0	0	0	0	0	0	0	0	
				0.0%	0	0	0	0	0	0	0	0	0	0	0	
福岡			0.1%	8	3	0	5	0	0	0	0	0	0	0	0	
				0.2%	14,256	6,480	0	7,776	0	0	0	0	0	0	0	
佐賀			0.0%	0	0	0	0	0	0	0	0	0	0	0	0	
				0.0%	0	0	0	0	0	0	0	0	0	0	0	
長崎			9.4%	997	88	372	320	0	0	0	0	0	6	25	186	
				18.3%	1,309,252	180,565	360,774	261,176	0	0	0	0	22,464	76,518	407,755	
沖縄			0.0%	0	0	0	0	0	0	0	0	0	0	0	0	
				0.0%	0	0	0	0	0	0	0	0	0	0	0	
その他			0.0%	0	0	0	0	0	0	0	0	0	0	0	0	
				0.0%	0	0	0	0	0	0	0	0	0	0	0	
県外			0.0%	0	0	0	0	0	0	0	0	0	0	0	0	

上段:数量Kg

下段:金額円

品目名	産地名	産地別割合	合計	4月	5月	6月	7月	8月	9月	10月	11月	12月	1月	2月	3月	
桃	合計	100%	102,833	0	1,074	16,996	37,861	36,338	10,529	35	0	0	0	0	0	
		100%	49,903,590	0	1,016,345	8,051,086	18,087,000	19,062,194	3,672,925	14,040	0	0	0	0	0	
	単価															
				485	-	947	474	478	525	349	401	-	-	-	-	
	前年対比			98.9%	0.0%	73.3%	112.4%	107.6%	85.8%	110.9%	9.4%	0.0%	0.0%	0.0%	0.0%	0.0%
				105.9%	0.0%	70.0%	97.8%	115.3%	106.7%	97.3%	12.4%	0.0%	0.0%	0.0%	0.0%	0.0%
	市内			0.0%	26	0	0	26	0	0	0	0	0	0	0	0
				0.0%	2,009	0	0	2,009	0	0	0	0	0	0	0	0
	三股町			0.0%	0	0	0	0	0	0	0	0	0	0	0	0
				0.0%	0	0	0	0	0	0	0	0	0	0	0	0
	西諸県郡			0.0%	0	0	0	0	0	0	0	0	0	0	0	0
				0.0%	0	0	0	0	0	0	0	0	0	0	0	0
	県内			0.2%	181	0	0	38	143	0	0	0	0	0	0	0
				0.2%	88,646	0	0	18,986	69,660	0	0	0	0	0	0	0
	曾於市			0.0%	0	0	0	0	0	0	0	0	0	0	0	0
				0.0%	0	0	0	0	0	0	0	0	0	0	0	0
	霧島市			0.4%	432	0	0	432	0	0	0	0	0	0	0	0
				0.3%	138,370	0	0	138,370	0	0	0	0	0	0	0	0
	鹿児島県内			11.1%	11,463	0	82	672	4,314	3,990	2,405	0	0	0	0	0
				10.8%	5,393,574	0	106,488	415,584	2,124,684	1,742,850	1,003,968	0	0	0	0	0
	熊本			31.1%	31,987	0	822	14,585	7,595	8,820	165	0	0	0	0	0
				31.9%	15,901,120	0	707,573	6,714,068	2,751,861	5,643,486	84,132	0	0	0	0	0
	大分			0.0%	0	0	0	0	0	0	0	0	0	0	0	0
				0.0%	0	0	0	0	0	0	0	0	0	0	0	0
	福岡			22.0%	22,654	0	0	325	11,881	8,732	1,716	0	0	0	0	0
				27.2%	13,591,550	0	0	235,937	7,427,325	5,297,292	630,996	0	0	0	0	0
佐賀			1.0%	1,034	0	170	864	0	0	0	0	0	0	0	0	
			1.4%	677,980	0	202,284	479,584	-3,888	0	0	0	0	0	0	0	
長崎			0.1%	54	0	0	54	0	0	0	0	0	0	0	0	
			0.1%	46,548	0	0	46,548	0	0	0	0	0	0	0	0	
沖縄			0.0%	0	0	0	0	0	0	0	0	0	0	0	0	
			0.0%	0	0	0	0	0	0	0	0	0	0	0	0	
その他			34.0%	35,002	0	0	0	13,929	14,796	6,243	35	0	0	0	0	
県外			28.2%	14,063,793	0	0	0	5,717,358	6,378,566	1,953,829	14,040	0	0	0	0	



上段:数量Kg

下段:金額円

品目名	産地名	産地別割合	合計	4月	5月	6月	7月	8月	9月	10月	11月	12月	1月	2月	3月
すもも	合計	100%	14,729	109	268	6,361	5,342	1,713	914	23	0	0	0	0	0
		100%	13,795,590	439,560	721,516	7,005,442	4,164,689	882,522	554,926	26,935	0	0	0	0	0
	単価		937	4,033	2,692	1,101	780	515	607	1,171	-	-	-	-	-
			91.6%	79.6%	106.3%	77.2%	181.8%	69.6%	47.3%	20.7%	0.0%	0.0%	0.0%	0.0%	0.0%
	前年対比		114.7%	77.8%	110.1%	111.8%	195.0%	68.1%	52.7%	53.3%	0.0%	0.0%	0.0%	0.0%	0.0%
			0.3%	40	0	0	0	40	0	0	0	0	0	0	0
	市内		0.0%	4,255	0	0	0	4,255	0	0	0	0	0	0	0
			0.1%	13	0	0	13	0	0	0	0	0	0	0	0
	三股町		0.0%	2,700	0	0	2,700	0	0	0	0	0	0	0	0
			0.0%	0	0	0	0	0	0	0	0	0	0	0	0
	西諸県郡		0.0%	0	0	0	0	0	0	0	0	0	0	0	0
			0.0%	0	0	0	0	0	0	0	0	0	0	0	0
	県内		1.6%	231	0	0	168	63	0	0	0	0	0	0	0
			2.4%	334,162	0	0	308,804	25,358	0	0	0	0	0	0	0
	曾於市		1.1%	166	0	0	144	22	0	0	0	0	0	0	0
			0.2%	26,838	0	0	21,276	5,562	0	0	0	0	0	0	0
	霧島市		0.0%	0	0	0	0	0	0	0	0	0	0	0	0
			0.0%	0	0	0	0	0	0	0	0	0	0	0	0
	鹿児島県内		13.8%	2,031	0	13	1,665	353	0	0	0	0	0	0	0
			6.1%	840,413	0	27,648	680,033	132,732	0	0	0	0	0	0	0
熊本		16.6%	2,445	0	6	832	1,607	0	0	0	0	0	0	0	
		17.1%	2,359,477	0	19,786	665,270	1,674,421	0	0	0	0	0	0	0	
大分		1.5%	218	0	0	43	175	0	0	0	0	0	0	0	
		1.3%	180,567	0	0	46,947	133,620	0	0	0	0	0	0	0	
福岡		5.6%	830	0	0	0	172	234	424	0	0	0	0	0	
		3.4%	470,783	0	0	0	104,555	142,560	223,668	0	0	0	0	0	
佐賀		15.0%	2,208	0	0	676	1,532	0	0	0	0	0	0	0	
		6.7%	930,702	0	0	390,474	540,228	0	0	0	0	0	0	0	
長崎		0.0%	0	0	0	0	0	0	0	0	0	0	0	0	
		0.0%	0	0	0	0	0	0	0	0	0	0	0	0	
沖縄		0.0%	0	0	0	0	0	0	0	0	0	0	0	0	
		0.0%	0	0	0	0	0	0	0	0	0	0	0	0	
その他 県外		44.4%	6,547	109	249	2,820	1,377	1,479	490	23	0	0	0	0	
		62.7%	8,645,693	439,560	674,082	4,889,938	1,543,958	739,962	331,258	26,935	0	0	0	0	

上段:数量Kg

下段:金額円

品目名	産地名	産地別割合	合計	4月	5月	6月	7月	8月	9月	10月	11月	12月	1月	2月	3月
デラウェア	合計	100%	7,593	10	752	2,673	3,402	636	0	120	0	0	0	0	0
		100%	8,496,758	26,179	1,282,911	3,497,838	3,080,116	522,666	0	87,048	0	0	0	0	0
	単価		1,119	2,618	1,706	1,308	905	822	-	725	-	-	-	-	-
	前年対比		91.6%	333.3%	99.0%	105.1%	99.0%	45.4%	0.0%	0.0%	0.0%	0.0%	0.0%	0.0%	0.0%
			113.3%	384.8%	101.8%	118.6%	128.5%	64.4%	0.0%	0.0%	0.0%	0.0%	0.0%	0.0%	0.0%
	市内	0.0%	0	0	0	0	0	0	0	0	0	0	0	0	0
		0.0%	0	0	0	0	0	0	0	0	0	0	0	0	0
	三股町	0.0%	0	0	0	0	0	0	0	0	0	0	0	0	0
		0.0%	0	0	0	0	0	0	0	0	0	0	0	0	0
	西諸県郡	0.0%	0	0	0	0	0	0	0	0	0	0	0	0	0
		0.0%	0	0	0	0	0	0	0	0	0	0	0	0	0
	県内	15.3%	1,161	0	0	489	576	96	0	0	0	0	0	0	0
		14.8%	1,258,158	0	0	614,262	541,944	101,952	0	0	0	0	0	0	0
	曾於市	0.0%	0	0	0	0	0	0	0	0	0	0	0	0	0
		0.0%	0	0	0	0	0	0	0	0	0	0	0	0	0
	霧島市	0.0%	0	0	0	0	0	0	0	0	0	0	0	0	0
		0.0%	0	0	0	0	0	0	0	0	0	0	0	0	0
	鹿児島県内	0.5%	36	0	0	36	0	0	0	0	0	0	0	0	0
		0.6%	48,600	0	0	48,600	0	0	0	0	0	0	0	0	0
	熊本	34.5%	2,623	5	360	983	973	302	0	0	0	0	0	0	0
	39.4%	3,347,740	12,139	620,784	1,355,270	1,129,939	229,608	0	0	0	0	0	0	0	
大分	0.3%	20	0	0	0	0	20	0	0	0	0	0	0	0	
	0.2%	17,280	0	0	0	0	17,280	0	0	0	0	0	0	0	
福岡	40.6%	3,085	5	392	1,033	1,437	218	0	0	0	0	0	0	0	
	40.0%	3,400,108	14,040	662,127	1,307,770	1,242,345	173,826	0	0	0	0	0	0	0	
佐賀	0.0%	0	0	0	0	0	0	0	0	0	0	0	0	0	
	0.0%	0	0	0	0	0	0	0	0	0	0	0	0	0	
長崎	0.0%	0	0	0	0	0	0	0	0	0	0	0	0	0	
	0.0%	0	0	0	0	0	0	0	0	0	0	0	0	0	
沖縄	0.0%	0	0	0	0	0	0	0	0	0	0	0	0	0	
	0.0%	0	0	0	0	0	0	0	0	0	0	0	0	0	
その他	8.8%	668	0	0	132	416	0	0	120	0	0	0	0	0	
県外	5.0%	424,872	0	0	171,936	165,888	0	0	87,048	0	0	0	0	0	

上段:数量Kg

下段:金額円

品目名	産地名	産地別割合	合計	4月	5月	6月	7月	8月	9月	10月	11月	12月	1月	2月	3月
キャンベル	合計	100%	1,690	0	0	0	258	1,432	0	0	0	0	0	0	0
		100%	648,745	0	0	0	93,312	555,433	0	0	0	0	0	0	0
	単価		384	-	-	-	362	388	-	-	-	-	-	-	-
	前年対比		35.5%	0.0%	0.0%	0.0%	586.4%	30.4%	0.0%	0.0%	0.0%	0.0%	0.0%	0.0%	0.0%
			33.7%	0.0%	0.0%	0.0%	485.4%	29.1%	0.0%	0.0%	0.0%	0.0%	0.0%	0.0%	0.0%
	市内	0.0%	0	0	0	0	0	0	0	0	0	0	0	0	0
		0.0%	0	0	0	0	0	0	0	0	0	0	0	0	0
	三股町	0.0%	0	0	0	0	0	0	0	0	0	0	0	0	0
		0.0%	0	0	0	0	0	0	0	0	0	0	0	0	0
	西諸県郡	39.5%	668	0	0	0	0	668	0	0	0	0	0	0	0
		42.6%	276,048	0	0	0	0	276,048	0	0	0	0	0	0	0
	県内	44.1%	746	0	0	0	64	682	0	0	0	0	0	0	0
		44.3%	287,161	0	0	0	21,060	266,101	0	0	0	0	0	0	0
	曾於市	0.0%	0	0	0	0	0	0	0	0	0	0	0	0	0
		0.0%	0	0	0	0	0	0	0	0	0	0	0	0	0
	霧島市	0.0%	0	0	0	0	0	0	0	0	0	0	0	0	0
		0.0%	0	0	0	0	0	0	0	0	0	0	0	0	0
	鹿児島県内	0.0%	0	0	0	0	0	0	0	0	0	0	0	0	0
		0.0%	0	0	0	0	0	0	0	0	0	0	0	0	0
	熊本	16.3%	276	0	0	0	194	82	0	0	0	0	0	0	0
		13.2%	85,536	0	0	0	72,252	13,284	0	0	0	0	0	0	0
	大分	0.0%	0	0	0	0	0	0	0	0	0	0	0	0	0
		0.0%	0	0	0	0	0	0	0	0	0	0	0	0	0
	福岡	0.0%	0	0	0	0	0	0	0	0	0	0	0	0	0
		0.0%	0	0	0	0	0	0	0	0	0	0	0	0	0
	佐賀	0.0%	0	0	0	0	0	0	0	0	0	0	0	0	0
		0.0%	0	0	0	0	0	0	0	0	0	0	0	0	0
	長崎	0.0%	0	0	0	0	0	0	0	0	0	0	0	0	0
	0.0%	0	0	0	0	0	0	0	0	0	0	0	0	0	
沖縄	0.0%	0	0	0	0	0	0	0	0	0	0	0	0	0	
	0.0%	0	0	0	0	0	0	0	0	0	0	0	0	0	
その他	0.0%	0	0	0	0	0	0	0	0	0	0	0	0	0	
県外	0.0%	0	0	0	0	0	0	0	0	0	0	0	0	0	

上段:数量Kg

下段:金額円

品目名	産地名	産地別割合	合計	4月	5月	6月	7月	8月	9月	10月	11月	12月	1月	2月	3月	
ネオマスカット	合計	100%	0	0	0	0	0	0	0	0	0	0	0	0	0	
		100%	0	0	0	0	0	0	0	0	0	0	0	0	0	
	単価		-	-	-	-	-	-	-	-	-	-	-	-	-	
	前年対比		0.0%	0.0%	0.0%	0.0%	0.0%	0.0%	0.0%	0.0%	0.0%	0.0%	0.0%	0.0%	0.0%	0.0%
			0.0%	0.0%	0.0%	0.0%	0.0%	0.0%	0.0%	0.0%	0.0%	0.0%	0.0%	0.0%	0.0%	0.0%
	市内		0.0%	0	0	0	0	0	0	0	0	0	0	0	0	0
			0.0%	0	0	0	0	0	0	0	0	0	0	0	0	0
	三股町		0.0%	0	0	0	0	0	0	0	0	0	0	0	0	0
			0.0%	0	0	0	0	0	0	0	0	0	0	0	0	0
	西諸県郡		0.0%	0	0	0	0	0	0	0	0	0	0	0	0	0
			0.0%	0	0	0	0	0	0	0	0	0	0	0	0	0
	県内		0.0%	0	0	0	0	0	0	0	0	0	0	0	0	0
			0.0%	0	0	0	0	0	0	0	0	0	0	0	0	0
	曾於市		0.0%	0	0	0	0	0	0	0	0	0	0	0	0	0
			0.0%	0	0	0	0	0	0	0	0	0	0	0	0	0
	霧島市		0.0%	0	0	0	0	0	0	0	0	0	0	0	0	0
			0.0%	0	0	0	0	0	0	0	0	0	0	0	0	0
	鹿児島県内		0.0%	0	0	0	0	0	0	0	0	0	0	0	0	0
			0.0%	0	0	0	0	0	0	0	0	0	0	0	0	0
	熊本		0.0%	0	0	0	0	0	0	0	0	0	0	0	0	0
			0.0%	0	0	0	0	0	0	0	0	0	0	0	0	0
	大分		0.0%	0	0	0	0	0	0	0	0	0	0	0	0	0
			0.0%	0	0	0	0	0	0	0	0	0	0	0	0	0
	福岡		0.0%	0	0	0	0	0	0	0	0	0	0	0	0	0
			0.0%	0	0	0	0	0	0	0	0	0	0	0	0	0
	佐賀		0.0%	0	0	0	0	0	0	0	0	0	0	0	0	0
			0.0%	0	0	0	0	0	0	0	0	0	0	0	0	0
	長崎		0.0%	0	0	0	0	0	0	0	0	0	0	0	0	0
			0.0%	0	0	0	0	0	0	0	0	0	0	0	0	0
	沖縄		0.0%	0	0	0	0	0	0	0	0	0	0	0	0	0
			0.0%	0	0	0	0	0	0	0	0	0	0	0	0	0
	その他 県外		0.0%	0	0	0	0	0	0	0	0	0	0	0	0	0
		0.0%	0	0	0	0	0	0	0	0	0	0	0	0	0	

上段:数量Kg

下段:金額円

品目名	産地名	産地別割合	合計	4月	5月	6月	7月	8月	9月	10月	11月	12月	1月	2月	3月
ベ リ ー A	合計	100%	5,920	0	0	0	40	4,560	1,102	218	0	0	0	0	0
		100%	2,569,428	0	0	0	26,892	2,022,732	442,476	77,328	0	0	0	0	0
	単価		434	-	-	-	672	444	402	355	-	-	-	-	-
	前年対比		119.2%	0.0%	0.0%	0.0%	47.6%	141.3%	68.1%	605.6%	0.0%	0.0%	0.0%	0.0%	0.0%
			120.9%	0.0%	0.0%	0.0%	50.2%	136.9%	75.5%	994.4%	0.0%	0.0%	0.0%	0.0%	0.0%
	市内	0.0%	0	0	0	0	0	0	0	0	0	0	0	0	0
		0.0%	0	0	0	0	0	0	0	0	0	0	0	0	0
	三股町	0.0%	0	0	0	0	0	0	0	0	0	0	0	0	0
		0.0%	0	0	0	0	0	0	0	0	0	0	0	0	0
	西諸県郡	28.7%	1,700	0	0	0	0	1,006	530	164	0	0	0	0	0
		25.3%	650,592	0	0	0	0	405,972	200,340	44,280	0	0	0	0	0
	県内	28.6%	1,696	0	0	0	0	1,220	476	0	0	0	0	0	0
		26.3%	674,892	0	0	0	0	494,316	180,576	0	0	0	0	0	0
	曾於市	0.0%	0	0	0	0	0	0	0	0	0	0	0	0	0
		0.0%	0	0	0	0	0	0	0	0	0	0	0	0	0
	霧島市	0.0%	0	0	0	0	0	0	0	0	0	0	0	0	0
		0.0%	0	0	0	0	0	0	0	0	0	0	0	0	0
	鹿児島県内	0.0%	0	0	0	0	0	0	0	0	0	0	0	0	0
		0.0%	0	0	0	0	0	0	0	0	0	0	0	0	0
	熊本	13.5%	802	0	0	0	40	666	96	0	0	0	0	0	0
	17.2%	441,720	0	0	0	26,892	353,268	61,560	0	0	0	0	0	0	
大分	0.0%	0	0	0	0	0	0	0	0	0	0	0	0	0	
	0.0%	0	0	0	0	0	0	0	0	0	0	0	0	0	
福岡	29.1%	1,722	0	0	0	0	1,668	0	54	0	0	0	0	0	
	31.2%	802,224	0	0	0	0	769,176	0	33,048	0	0	0	0	0	
佐賀	0.0%	0	0	0	0	0	0	0	0	0	0	0	0	0	
	0.0%	0	0	0	0	0	0	0	0	0	0	0	0	0	
長崎	0.0%	0	0	0	0	0	0	0	0	0	0	0	0	0	
	0.0%	0	0	0	0	0	0	0	0	0	0	0	0	0	
沖縄	0.0%	0	0	0	0	0	0	0	0	0	0	0	0	0	
	0.0%	0	0	0	0	0	0	0	0	0	0	0	0	0	
その他	0.0%	0	0	0	0	0	0	0	0	0	0	0	0	0	
県外	0.0%	0	0	0	0	0	0	0	0	0	0	0	0	0	

上段:数量Kg

下段:金額円

品目名	産地名	産地別割合	合計	4月	5月	6月	7月	8月	9月	10月	11月	12月	1月	2月	3月
巨峰	合計	100%	58,254	0	38	1,930	8,627	25,977	14,465	6,757	461	0	0	0	0
		100%	48,525,045	0	101,866	2,735,297	9,252,918	21,155,633	9,811,118	5,105,441	362,772	0	0	0	0
	単価		833	-	2,681	1,418	1,073	814	678	756	787	-	-	-	-
			75.4%	0.0%	17.9%	69.0%	79.8%	93.0%	58.6%	70.8%	41.9%	0.0%	0.0%	0.0%	0.0%
	前年対比		86.0%	0.0%	28.8%	84.2%	88.1%	95.7%	69.1%	96.8%	53.8%	0.0%	0.0%	0.0%	0.0%
			0.0%	0	0	0	0	0	0	0	0	0	0	0	0
	市内		0.0%	0	0	0	0	0	0	0	0	0	0	0	0
			0.0%	0	0	0	0	0	0	0	0	0	0	0	0
	三股町		0.0%	0	0	0	0	0	0	0	0	0	0	0	0
			0.0%	0	0	0	0	0	0	0	0	0	0	0	0
	西諸県郡		5.3%	3,094	0	0	0	0	0	3,094	0	0	0	0	0
			3.1%	1,521,072	0	0	0	0	0	1,521,072	0	0	0	0	0
	県内		11.2%	6,498	0	0	0	1,124	4,067	667	577	63	0	0	0
			11.7%	5,661,554	0	0	0	1,160,017	3,319,056	552,182	564,851	65,448	0	0	0
	曾於市		0.0%	0	0	0	0	0	0	0	0	0	0	0	0
			0.0%	0	0	0	0	0	0	0	0	0	0	0	0
	霧島市		0.0%	0	0	0	0	0	0	0	0	0	0	0	0
			0.0%	0	0	0	0	0	0	0	0	0	0	0	0
	鹿児島県内		1.6%	922	0	0	222	60	0	640	0	0	0	0	0
			2.1%	1,023,602	0	0	313,502	90,720	0	619,380	0	0	0	0	0
熊本		30.3%	17,629	0	1	820	6,538	7,977	1,512	658	123	0	0	0	
		35.4%	17,180,445	0	2,160	1,136,033	6,938,499	7,038,004	1,299,543	648,486	117,720	0	0	0	
大分		0.0%	0	0	0	0	0	0	0	0	0	0	0	0	
		0.0%	0	0	0	0	0	0	0	0	0	0	0	0	
福岡		37.4%	21,775	0	37	888	905	13,933	5,859	154	0	0	0	0	
		35.3%	17,153,336	0	99,706	1,285,762	1,063,682	10,798,573	3,781,845	123,768	0	0	0	0	
佐賀		0.1%	48	0	0	0	0	0	48	0	0	0	0	0	
		0.1%	43,200	0	0	0	0	0	43,200	0	0	0	0	0	
長崎		0.0%	0	0	0	0	0	0	0	0	0	0	0	0	
		0.0%	0	0	0	0	0	0	0	0	0	0	0	0	
沖縄		0.0%	0	0	0	0	0	0	0	0	0	0	0	0	
		0.0%	0	0	0	0	0	0	0	0	0	0	0	0	
その他 県外		14.2%	8,288	0	0	0	0	0	2,646	5,368	275	0	0	0	
		12.2%	5,941,836	0	0	0	0	0	1,993,896	3,768,336	179,604	0	0	0	

上段:数量Kg

下段:金額円

品目名	産地名	産地別割合	合計	4月	5月	6月	7月	8月	9月	10月	11月	12月	1月	2月	3月
その他ぶどう	合計	100%	70,606	0	11	601	5,861	14,052	26,802	20,933	2,179	167	0	0	0
		100%	60,685,958	0	25,920	901,475	5,579,733	11,837,128	21,996,284	17,934,610	2,224,746	186,062	0	0	0
	単価		860	-	2,314	1,500	952	842	821	857	1,021	1,114	-	-	-
	前年対比		95.1%	0.0%	8.8%	56.2%	113.8%	103.3%	96.9%	85.4%	105.4%	927.8%	0.0%	0.0%	0.0%
			121.5%	0.0%	10.2%	68.8%	121.2%	115.8%	122.3%	131.4%	114.8%	4785.5%	0.0%	0.0%	0.0%
	市内		0.0%	0	0	0	0	0	0	0	0	0	0	0	0
			0.0%	0	0	0	0	0	0	0	0	0	0	0	0
	三股町		0.0%	0	0	0	0	0	0	0	0	0	0	0	0
			0.0%	0	0	0	0	0	0	0	0	0	0	0	0
	西諸県郡		3.5%	2,468	0	0	0	670	1,798	0	0	0	0	0	0
			2.1%	1,301,400	0	0	0	391,392	910,008	0	0	0	0	0	0
	県内		21.9%	15,485	0	0	11	1,616	6,250	6,344	874	390	0	0	0
			19.1%	11,609,883	0	0	18,878	1,387,627	4,486,637	4,565,461	726,408	424,872	0	0	0
	曾於市		0.0%	0	0	0	0	0	0	0	0	0	0	0	0
			0.0%	0	0	0	0	0	0	0	0	0	0	0	0
	霧島市		0.0%	0	0	0	0	0	0	0	0	0	0	0	0
			0.0%	0	0	0	0	0	0	0	0	0	0	0	0
	鹿児島県内		0.2%	106	0	0	36	0	0	70	0	0	0	0	0
			0.2%	95,666	0	0	54,086	0	0	41,580	0	0	0	0	0
	熊本		14.7%	10,368	0	0	432	3,612	3,727	1,373	682	542	0	0	0
			17.8%	10,815,929	0	0	644,911	3,651,361	3,899,005	1,419,692	602,316	598,644	0	0	0
	大分		41.3%	29,157	0	0	0	0	0	12,970	16,187	0	0	0	0
			41.5%	25,169,702	0	0	0	0	0	11,448,518	13,721,184	0	0	0	0
	福岡		11.6%	8,177	0	11	122	615	3,400	1,734	1,179	1,013	103	0	0
			12.7%	7,702,756	0	25,920	183,600	474,001	3,052,318	1,667,003	1,153,030	1,024,542	122,342	0	0
	佐賀		0.0%	0	0	0	0	0	0	0	0	0	0	0	0
			0.0%	0	0	0	0	0	0	0	0	0	0	0	0
	長崎		0.0%	0	0	0	0	0	0	0	0	0	0	0	0
		0.0%	0	0	0	0	0	0	0	0	0	0	0	0	
沖縄		0.0%	0	0	0	0	0	0	0	0	0	0	0	0	
		0.0%	0	0	0	0	0	0	0	0	0	0	0	0	
その他		6.9%	4,845	0	0	0	17	4	2,514	2,011	234	64	0	0	
県外		6.6%	3,990,622	0	0	0	66,744	7,776	1,944,022	1,731,672	176,688	63,720	0	0	

上段:数量Kg

下段:金額円

品目名	産地名	産地別割合	合計	4月	5月	6月	7月	8月	9月	10月	11月	12月	1月	2月	3月
栗	合計	100%	6,959	0	0	0	3	360	5,350	1,219	27	0	0	0	0
		100%	4,776,053	0	0	0	3,456	166,050	3,395,519	1,194,936	16,092	0	0	0	0
	単価		686	-	-	-	1,080	462	635	981	589	-	-	-	-
	前年対比		30.9%	0.0%	0.0%	0.0%	0.0%	49.2%	31.2%	26.6%	0.0%	0.0%	0.0%	0.0%	0.0%
			52.6%	0.0%	0.0%	0.0%	0.0%	66.8%	49.1%	64.4%	0.0%	0.0%	0.0%	0.0%	0.0%
	市内		40.6%	2,825	0	0	0	0	180	2,295	350	0	0	0	0
			36.9%	1,760,325	0	0	0	0	83,970	1,356,880	319,475	0	0	0	0
	三股町		1.0%	67	0	0	0	0	0	44	23	0	0	0	0
			1.0%	48,816	0	0	0	0	0	28,188	20,628	0	0	0	0
	西諸県郡		0.0%	0	0	0	0	0	0	0	0	0	0	0	0
			0.0%	0	0	0	0	0	0	0	0	0	0	0	0
	県内		52.7%	3,670	0	0	0	0	87	2,720	836	27	0	0	0
			58.5%	2,791,844	0	0	0	0	53,406	1,875,397	846,949	16,092	0	0	0
	曾於市		5.0%	347	0	0	0	0	96	241	10	0	0	0	0
			3.1%	148,176	0	0	0	0	32,238	108,054	7,884	0	0	0	0
	霧島市		0.0%	0	0	0	0	0	0	0	0	0	0	0	0
			0.0%	0	0	0	0	0	0	0	0	0	0	0	0
	鹿児島県内		0.0%	0	0	0	0	3	-3	0	0	0	0	0	0
			0.0%	-108	0	0	0	3,456	-3,564	0	0	0	0	0	0
	熊本		0.0%	0	0	0	0	0	0	0	0	0	0	0	0
			0.0%	0	0	0	0	0	0	0	0	0	0	0	0
	大分		0.0%	0	0	0	0	0	0	0	0	0	0	0	0
			0.0%	0	0	0	0	0	0	0	0	0	0	0	0
	福岡		0.7%	50	0	0	0	0	0	50	0	0	0	0	0
			0.6%	27,000	0	0	0	0	0	27,000	0	0	0	0	0
	佐賀		0.0%	0	0	0	0	0	0	0	0	0	0	0	0
			0.0%	0	0	0	0	0	0	0	0	0	0	0	0
長崎		0.0%	0	0	0	0	0	0	0	0	0	0	0	0	
		0.0%	0	0	0	0	0	0	0	0	0	0	0	0	
沖縄		0.0%	0	0	0	0	0	0	0	0	0	0	0	0	
		0.0%	0	0	0	0	0	0	0	0	0	0	0	0	
その他		0.0%	0	0	0	0	0	0	0	0	0	0	0	0	
県外		0.0%	0	0	0	0	0	0	0	0	0	0	0	0	



上段:数量Kg

下段:金額円

品目名	産地名	産地別割合	合計	4月	5月	6月	7月	8月	9月	10月	11月	12月	1月	2月	3月	
莓	合計	100%	177,949	28,317	9,853	1,292	475	444	466	616	6,391	23,930	28,440	33,345	44,382	
		100%	198,808,962	22,665,603	7,306,685	1,080,787	799,024	748,674	776,084	1,011,698	7,268,012	32,036,119	39,341,409	42,075,745	43,699,122	
	単価			1,117	800	742	837	1,684	1,688	1,665	1,642	1,137	1,339	1,383	1,262	985
	前年対比			96.4%	95.7%	53.5%	66.5%	97.9%	93.4%	104.0%	124.3%	243.8%	142.9%	75.8%	92.5%	111.4%
				102.6%	104.7%	63.0%	80.6%	120.0%	112.3%	118.5%	135.4%	182.1%	116.0%	95.9%	99.6%	105.3%
	市内		52.5%	93,424	16,490	5,764	449	0	0	0	0	2,964	13,386	15,028	16,340	23,004
			52.9%	105,196,678	13,551,686	4,347,400	345,665	0	0	0	0	3,170,415	19,850,102	20,821,622	20,867,209	22,242,579
	三股町		10.8%	19,257	3,023	860	677	0	0	0	0	165	2,256	2,873	3,853	5,551
			9.7%	19,364,726	2,166,243	594,323	452,854	0	0	0	0	137,398	2,488,075	3,625,741	4,547,736	5,352,356
	西諸県郡		0.0%	0	0	0	0	0	0	0	0	0	0	0	0	0
			0.0%	0	0	0	0	0	0	0	0	0	0	0	0	0
	県内		26.8%	47,692	7,395	3,103	6	85	29	21	131	2,869	6,193	6,759	8,812	12,290
			26.0%	51,735,620	5,802,029	2,251,346	16,848	152,064	62,316	39,960	211,356	3,433,763	6,837,205	9,567,738	11,224,122	12,136,873
	曾於市		6.6%	11,807	1,100	120	0	0	0	0	0	5	1,305	3,090	3,487	2,700
			7.3%	14,569,636	820,003	105,624	0	0	0	0	0	5,400	1,829,240	4,439,881	4,408,950	2,960,538
	霧島市		0.0%	0	0	0	0	0	0	0	0	0	0	0	0	0
			0.0%	0	0	0	0	0	0	0	0	0	0	0	0	0
	鹿児島県内		1.2%	2,151	0	0	0	0	0	0	0	149	412	569	663	359
			1.2%	2,379,861	0	0	0	0	0	0	0	118,325	498,884	673,624	732,218	356,810
	熊本		0.1%	177	0	0	0	0	0	0	0	0	0	43	110	24
			0.1%	216,605	0	0	0	0	0	0	0	0	0	59,443	131,242	25,920
	大分		0.0%	0	0	0	0	0	0	0	0	0	0	0	0	0
			0.0%	0	0	0	0	0	0	0	0	0	0	0	0	0
	福岡		0.8%	1,475	309	6	0	0	0	0	0	168	377	78	81	456
			1.0%	2,081,593	325,642	7,992	0	0	0	0	0	273,672	532,613	153,360	164,268	624,046
	佐賀		0.0%	0	0	0	0	0	0	0	0	0	0	0	0	0
		0.0%	0	0	0	0	0	0	0	0	0	0	0	0	0	
長崎		0.0%	16	0	0	0	0	0	0	0	16	0	0	0	0	
		0.0%	37,800	0	0	0	0	0	0	0	37,800	0	0	0	0	
沖縄		0.0%	0	0	0	0	0	0	0	0	0	0	0	0	0	
		0.0%	0	0	0	0	0	0	0	0	0	0	0	0	0	
その他		1.1%	1,950	0	0	160	390	415	445	485	55	0	0	0	0	
県外		1.6%	3,226,443	0	0	265,420	646,960	686,358	736,124	800,342	91,239	0	0	0	0	

上段:数量Kg

下段:金額円

品目名	産地名	産地別割合	合計	4月	5月	6月	7月	8月	9月	10月	11月	12月	1月	2月	3月	
ア ー ル ス メ ロ ン	合計	100%	54,600	4,321	1,650	1,532	4,285	10,178	9,785	2,559	3,473	12,998	868	1,535	1,416	
		100%	30,499,078	4,155,138	1,194,588	693,360	1,945,728	4,671,077	2,622,625	1,428,926	1,893,780	8,674,344	976,320	1,116,936	1,126,256	
	単価															
				559	962	724	453	454	459	268	558	545	667	1,125	728	796
	前年対比			78.6%	80.0%	60.6%	69.1%	108.3%	73.7%	78.9%	40.3%	59.2%	104.6%	107.7%	106.8%	68.6%
				92.6%	93.8%	70.4%	75.4%	115.6%	91.3%	85.3%	85.9%	64.9%	110.9%	99.3%	108.8%	70.7%
	市内		0.0%	0	0	0	0	0	0	0	0	0	0	0	0	0
			0.0%	0	0	0	0	0	0	0	0	0	0	0	0	0
	三股町		0.0%	0	0	0	0	0	0	0	0	0	0	0	0	0
			0.0%	0	0	0	0	0	0	0	0	0	0	0	0	0
	西諸県郡		0.0%	0	0	0	0	0	0	0	0	0	0	0	0	0
			0.0%	0	0	0	0	0	0	0	0	0	0	0	0	0
	県内		21.7%	11,845	182	929	1,376	1,973	459	571	688	1,629	1,404	588	1,491	556
			19.9%	6,081,480	142,884	562,140	511,488	619,434	210,384	286,848	343,872	756,648	540,378	634,608	1,060,344	412,452
	曾於市		0.0%	0	0	0	0	0	0	0	0	0	0	0	0	0
			0.0%	0	0	0	0	0	0	0	0	0	0	0	0	0
	霧島市		0.0%	0	0	0	0	0	0	0	0	0	0	0	0	0
			0.0%	0	0	0	0	0	0	0	0	0	0	0	0	0
	鹿児島県内		28.9%	15,789	4,067	544	0	24	0	0	44	832	9,460	0	0	819
			40.9%	12,487,316	3,905,334	501,876	0	15,984	0	0	25,056	611,604	6,776,298	0	0	651,164
	熊本		17.8%	9,711	0	109	4	1,918	3,457	1,036	148	540	2,134	280	44	41
			17.2%	5,243,078	0	20,196	2,916	983,772	1,901,449	149,635	88,614	277,884	1,357,668	341,712	56,592	62,640
	大分		0.0%	0	0	0	0	0	0	0	0	0	0	0	0	0
			0.0%	0	0	0	0	0	0	0	0	0	0	0	0	0
	福岡		0.5%	297	72	54	99	45	27	0	0	0	0	0	0	0
			1.5%	463,320	106,920	90,720	145,800	64,800	55,080	0	0	0	0	0	0	0
	佐賀		0.0%	0	0	0	0	0	0	0	0	0	0	0	0	0
			0.0%	0	0	0	0	0	0	0	0	0	0	0	0	0
長崎		5.5%	3,024	0	0	0	104	284	628	1,536	472	0	0	0	0	
		5.3%	1,608,390	0	0	0	57,186	191,052	272,538	839,970	247,644	0	0	0	0	
沖縄		0.0%	0	0	0	0	0	0	0	0	0	0	0	0	0	
		0.0%	0	0	0	0	0	0	0	0	0	0	0	0	0	
その他		25.5%	13,933	0	14	53	221	5,951	7,550	143	0	0	0	0	0	
		15.1%	4,615,494	0	19,656	33,156	204,552	2,313,112	1,913,604	131,414	0	0	0	0	0	

上段:数量Kg

下段:金額円

品目名	産地名	産地別割合	合計	4月	5月	6月	7月	8月	9月	10月	11月	12月	1月	2月	3月
プリン スメロン	合計	100%	1,055	1,055	0	0	0	0	0	0	0	0	0	0	0
		100%	299,484	299,484	0	0	0	0	0	0	0	0	0	0	0
	単価		284	284	-	-	-	-	-	-	-	-	-	-	-
	前年対比		53.1%	97.2%	0.0%	0.0%	0.0%	0.0%	0.0%	0.0%	0.0%	0.0%	0.0%	0.0%	0.0%
			68.5%	92.2%	0.0%	0.0%	0.0%	0.0%	0.0%	0.0%	0.0%	0.0%	0.0%	0.0%	0.0%
	市内	0.0%	0	0	0	0	0	0	0	0	0	0	0	0	0
		0.0%	0	0	0	0	0	0	0	0	0	0	0	0	0
	三股町	0.0%	0	0	0	0	0	0	0	0	0	0	0	0	0
		0.0%	0	0	0	0	0	0	0	0	0	0	0	0	0
	西諸県郡	0.0%	0	0	0	0	0	0	0	0	0	0	0	0	0
		0.0%	0	0	0	0	0	0	0	0	0	0	0	0	0
	県内	0.0%	0	0	0	0	0	0	0	0	0	0	0	0	0
		0.0%	0	0	0	0	0	0	0	0	0	0	0	0	0
	曾於市	0.0%	0	0	0	0	0	0	0	0	0	0	0	0	0
		0.0%	0	0	0	0	0	0	0	0	0	0	0	0	0
	霧島市	0.0%	0	0	0	0	0	0	0	0	0	0	0	0	0
		0.0%	0	0	0	0	0	0	0	0	0	0	0	0	0
	鹿児島県内	100.0%	1,055	1,055	0	0	0	0	0	0	0	0	0	0	0
		100.0%	299,484	299,484	0	0	0	0	0	0	0	0	0	0	0
	熊本	0.0%	0	0	0	0	0	0	0	0	0	0	0	0	0
		0.0%	0	0	0	0	0	0	0	0	0	0	0	0	0
	大分	0.0%	0	0	0	0	0	0	0	0	0	0	0	0	0
		0.0%	0	0	0	0	0	0	0	0	0	0	0	0	0
	福岡	0.0%	0	0	0	0	0	0	0	0	0	0	0	0	0
		0.0%	0	0	0	0	0	0	0	0	0	0	0	0	0
	佐賀	0.0%	0	0	0	0	0	0	0	0	0	0	0	0	0
		0.0%	0	0	0	0	0	0	0	0	0	0	0	0	0
	長崎	0.0%	0	0	0	0	0	0	0	0	0	0	0	0	0
	0.0%	0	0	0	0	0	0	0	0	0	0	0	0	0	
沖縄	0.0%	0	0	0	0	0	0	0	0	0	0	0	0	0	
	0.0%	0	0	0	0	0	0	0	0	0	0	0	0	0	
その他	0.0%	0	0	0	0	0	0	0	0	0	0	0	0	0	
県外	0.0%	0	0	0	0	0	0	0	0	0	0	0	0	0	

上段:数量Kg

下段:金額円

品目名	産地名	産地別割合	合計	4月	5月	6月	7月	8月	9月	10月	11月	12月	1月	2月	3月
白雪メロン	合計	100%	670	670	0	0	0	0	0	0	0	0	0	0	0
		100%	296,460	296,460	0	0	0	0	0	0	0	0	0	0	0
	単価		442	442	-	-	-	-	-	-	-	-	-	-	-
	前年対比		63.5%	75.3%	0.0%	0.0%	0.0%	0.0%	0.0%	0.0%	0.0%	0.0%	0.0%	0.0%	0.0%
			89.9%	101.7%	0.0%	0.0%	0.0%	0.0%	0.0%	0.0%	0.0%	0.0%	0.0%	0.0%	0.0%
	市内	0.0%	0	0	0	0	0	0	0	0	0	0	0	0	0
		0.0%	0	0	0	0	0	0	0	0	0	0	0	0	0
	三股町	0.0%	0	0	0	0	0	0	0	0	0	0	0	0	0
		0.0%	0	0	0	0	0	0	0	0	0	0	0	0	0
	西諸県郡	0.0%	0	0	0	0	0	0	0	0	0	0	0	0	0
		0.0%	0	0	0	0	0	0	0	0	0	0	0	0	0
	県内	0.0%	0	0	0	0	0	0	0	0	0	0	0	0	0
		0.0%	0	0	0	0	0	0	0	0	0	0	0	0	0
	曾於市	0.0%	0	0	0	0	0	0	0	0	0	0	0	0	0
		0.0%	0	0	0	0	0	0	0	0	0	0	0	0	0
	霧島市	0.0%	0	0	0	0	0	0	0	0	0	0	0	0	0
		0.0%	0	0	0	0	0	0	0	0	0	0	0	0	0
	鹿児島県内	100.0%	670	670	0	0	0	0	0	0	0	0	0	0	0
		100.0%	296,460	296,460	0	0	0	0	0	0	0	0	0	0	0
	熊本	0.0%	0	0	0	0	0	0	0	0	0	0	0	0	0
	0.0%	0	0	0	0	0	0	0	0	0	0	0	0	0	
大分	0.0%	0	0	0	0	0	0	0	0	0	0	0	0	0	
	0.0%	0	0	0	0	0	0	0	0	0	0	0	0	0	
福岡	0.0%	0	0	0	0	0	0	0	0	0	0	0	0	0	
	0.0%	0	0	0	0	0	0	0	0	0	0	0	0	0	
佐賀	0.0%	0	0	0	0	0	0	0	0	0	0	0	0	0	
	0.0%	0	0	0	0	0	0	0	0	0	0	0	0	0	
長崎	0.0%	0	0	0	0	0	0	0	0	0	0	0	0	0	
	0.0%	0	0	0	0	0	0	0	0	0	0	0	0	0	
沖縄	0.0%	0	0	0	0	0	0	0	0	0	0	0	0	0	
	0.0%	0	0	0	0	0	0	0	0	0	0	0	0	0	
その他	0.0%	0	0	0	0	0	0	0	0	0	0	0	0	0	
県外	0.0%	0	0	0	0	0	0	0	0	0	0	0	0	0	

上段:数量Kg

下段:金額円

品目名	産地名	産地別割合	合計	4月	5月	6月	7月	8月	9月	10月	11月	12月	1月	2月	3月	
その他メロン	合計	100%	196,777	11,303	35,922	53,065	49,424	27,705	5,191	1,490	1,303	6,492	198	1,260	3,425	
		100%	79,156,219	6,279,855	16,169,561	14,461,346	19,376,036	12,308,274	1,331,424	750,924	854,280	4,656,949	197,964	396,144	2,373,462	
	単価															
				402	556	450	273	392	444	256	504	655	717	1,000	314	693
	前年対比			86.8%	64.8%	67.7%	117.6%	82.0%	82.7%	131.7%	98.5%	63.6%	150.7%	48.5%	376.1%	72.2%
				95.3%	66.5%	79.6%	108.1%	99.7%	97.0%	138.0%	147.7%	72.9%	183.3%	57.0%	194.2%	115.3%
	市内		14.2%	27,978	2,600	7,840	7,925	3,130	2,358	2,145	0	0	0	0	0	1,980
			10.7%	8,430,437	1,262,801	2,990,898	1,668,060	502,200	443,934	262,872	0	0	0	0	0	1,299,672
	三股町		0.0%	0	0	0	0	0	0	0	0	0	0	0	0	0
			0.0%	0	0	0	0	0	0	0	0	0	0	0	0	0
	西諸県郡		0.7%	1,355	840	515	0	0	0	0	0	0	0	0	0	0
			0.8%	609,552	397,440	212,112	0	0	0	0	0	0	0	0	0	0
	県内		9.1%	17,934	2,036	2,753	7,856	1,276	927	1,080	544	72	100	198	1,000	92
			9.2%	7,246,671	1,257,045	1,358,359	2,376,508	427,831	445,824	419,040	274,104	32,940	43,416	197,964	366,984	46,656
	曾於市		11.5%	22,564	543	7,419	13,478	1,124	0	0	0	0	0	0	0	0
			9.6%	7,604,107	292,097	3,441,744	3,583,310	286,956	0	0	0	0	0	0	0	0
	霧島市		0.1%	179	0	129	50	0	0	0	0	0	0	0	0	0
			0.1%	85,212	0	64,260	20,952	0	0	0	0	0	0	0	0	0
	鹿児島県内		6.9%	13,531	1,275	991	2,456	950	0	0	0	965	6,222	0	0	673
			11.1%	8,800,499	1,202,580	604,773	846,083	291,357	0	0	0	667,440	4,498,146	0	0	690,120
	熊本		17.6%	34,554	1,789	13,374	16,512	1,056	373	128	776	266	170	0	70	40
			16.5%	13,081,684	1,011,020	6,380,101	4,646,268	224,748	51,408	58,428	409,320	153,900	115,387	0	18,792	12,312
	大分		0.0%	0	0	0	0	0	0	0	0	0	0	0	0	0
			0.0%	0	0	0	0	0	0	0	0	0	0	0	0	0
	福岡		0.4%	784	0	0	0	0	408	376	0	0	0	0	0	0
			0.3%	214,920	0	0	0	0	162,108	52,812	0	0	0	0	0	0
	佐賀		0.0%	0	0	0	0	0	0	0	0	0	0	0	0	0
			0.0%	0	0	0	0	0	0	0	0	0	0	0	0	0
長崎		3.3%	6,437	1,720	2,531	1,628	48	0	0	0	0	0	0	0	510	
		3.4%	2,655,990	775,872	1,053,702	480,114	23,328	0	0	0	0	0	0	0	322,974	
沖縄		0.0%	0	0	0	0	0	0	0	0	0	0	0	0	0	
		0.0%	0	0	0	0	0	0	0	0	0	0	0	0	0	
その他		36.3%	71,461	500	370	3,160	41,840	23,639	1,462	170	0	0	0	190	130	
県外		38.4%	30,427,147	81,000	63,612	840,051	17,619,616	11,205,000	538,272	67,500	0	0	0	10,368	1,728	

上段:数量Kg

下段:金額円

品目名	産地名	産地別割合	合計	4月	5月	6月	7月	8月	9月	10月	11月	12月	1月	2月	3月	
西 瓜	合計	100%	421,737	8,498	39,771	86,299	146,467	119,150	18,800	42	370	1,578	149	82	531	
		100%	80,072,990	3,061,152	12,688,326	13,541,732	22,796,970	26,036,145	1,100,217	12,420	85,860	402,408	48,276	36,288	263,196	
	単価		190	360	319	157	156	219	59	296	232	255	324	443	496	
	前年対比		74.8%	51.7%	72.9%	88.9%	61.5%	81.5%	235.0%	4.1%	50.4%	171.5%	171.3%	186.4%	53.5%	
			110.7%	61.0%	90.0%	91.1%	99.7%	191.1%	127.6%	12.7%	47.0%	157.8%	111.9%	159.2%	62.5%	
	市内		0.0%	50	0	0	0	50	0	0	0	0	0	0	0	0
			0.0%	4,320	0	0	0	4,320	0	0	0	0	0	0	0	0
	三股町		0.0%	0	0	0	0	0	0	0	0	0	0	0	0	0
			0.0%	0	0	0	0	0	0	0	0	0	0	0	0	0
	西諸県郡		0.0%	130	0	130	0	0	0	0	0	0	0	0	0	0
			0.0%	27,324	0	27,324	0	0	0	0	0	0	0	0	0	0
	県内		5.1%	21,619	150	0	660	16,148	4,391	270	0	0	0	0	0	0
			4.9%	3,907,505	65,232	0	92,297	2,785,158	911,790	53,028	0	0	0	0	0	0
	曾於市		22.2%	93,667	0	13,134	18,208	25,615	25,087	11,623	0	0	0	0	0	0
			21.5%	17,211,484	0	4,934,898	3,249,050	4,271,399	4,145,538	610,599	0	0	0	0	0	0
	霧島市		1.5%	6,464	0	1,942	1,694	2,828	0	0	0	0	0	0	0	0
			1.5%	1,231,438	0	616,356	301,450	313,632	0	0	0	0	0	0	0	0
	鹿児島県内		17.7%	74,601	3,734	14,727	18,275	17,715	15,188	3,216	0	220	1,406	79	41	0
			20.3%	16,227,380	1,463,022	4,544,046	3,695,469	2,630,978	3,246,837	238,032	0	40,824	338,580	16,200	13,392	0
	熊本		34.5%	145,641	3,936	9,308	45,021	49,652	34,199	2,576	14	136	172	70	41	516
		30.8%	24,647,140	1,365,444	2,411,640	5,693,976	6,582,347	8,076,683	98,334	4,860	40,716	63,828	32,076	22,896	254,340	
大分		0.5%	2,183	0	0	0	0	2,183	0	0	0	0	0	0	0	
		0.7%	534,060	0	0	0	0	534,060	0	0	0	0	0	0	0	
福岡		0.0%	0	0	0	0	0	0	0	0	0	0	0	0	0	
		0.0%	0	0	0	0	0	0	0	0	0	0	0	0	0	
佐賀		0.0%	0	0	0	0	0	0	0	0	0	0	0	0	0	
		0.0%	0	0	0	0	0	0	0	0	0	0	0	0	0	
長崎		1.6%	6,635	678	530	1,338	3,967	80	0	28	14	0	0	0	0	
		1.3%	1,061,046	167,454	154,062	214,758	503,172	9,720	0	7,560	4,320	0	0	0	0	
沖縄		0.0%	0	0	0	0	0	0	0	0	0	0	0	0	0	
		0.0%	0	0	0	0	0	0	0	0	0	0	0	0	0	
その他 県外		16.8%	70,747	0	0	1,103	30,492	38,022	1,115	0	0	0	0	0	15	
		19.0%	15,221,293	0	0	294,732	5,705,964	9,111,517	100,224	0	0	0	0	0	8,856	

上段:数量Kg

下段:金額円

品目名	産地名	産地別割合	合計	4月	5月	6月	7月	8月	9月	10月	11月	12月	1月	2月	3月		
その他 国産果実	合計	100%	58,900	3,668	5,663	8,889	10,643	6,134	2,708	2,372	1,291	5,269	4,427	4,257	3,580		
		100%	100,012,594	9,238,554	16,145,353	21,969,546	20,087,810	7,894,362	1,546,899	1,364,386	1,300,470	8,712,782	4,596,860	3,278,334	3,877,238		
	単価			1,698	2,519	2,851	2,472	1,887	1,287	571	575	1,007	1,653	1,038	770	1,083	
				78.6%	66.2%	68.2%	86.9%	87.4%	106.5%	123.2%	108.7%	40.8%	62.4%	64.5%	74.9%	81.2%	
	前年対比			90.7%	78.9%	71.6%	93.9%	92.5%	138.4%	109.9%	97.3%	60.0%	114.3%	90.0%	87.9%	102.5%	
				1.1%	638	68	38	34	88	40	48	51	141	48	15	32	36
	市内			0.6%	594,347	69,336	42,498	38,340	76,670	43,330	54,486	44,237	74,315	54,756	17,928	36,558	41,893
				0.0%	21	0	21	0	0	0	0	0	0	0	0	0	0
	三股町			0.0%	6,804	0	6,804	0	0	0	0	0	0	0	0	0	0
				0.0%	0	0	0	0	0	0	0	0	0	0	0	0	0
	西諸県郡			0.0%	0	0	0	0	0	0	0	0	0	0	0	0	0
				0.0%	0	0	0	0	0	0	0	0	0	0	0	0	0
	県内			44.5%	26,207	1,971	3,722	5,645	8,557	3,541	144	115	11	14	1,107	796	584
				68.3%	68,311,658	7,969,143	14,770,566	17,829,008	18,442,031	6,091,643	175,608	88,560	16,848	20,736	708,268	254,955	1,944,292
	曾於市			2.1%	1,249	0	0	44	47	112	630	314	2	29	71	0	0
				0.8%	812,243	0	0	114,048	39,179	97,848	327,675	173,112	756	15,552	44,073	0	0
	霧島市			0.0%	0	0	0	0	0	0	0	0	0	0	0	0	0
				0.0%	0	0	0	0	0	0	0	0	0	0	0	0	0
	鹿児島県内			10.4%	6,119	921	47	111	181	133	76	66	78	177	900	1,184	2,245
				4.3%	4,259,863	605,956	41,778	116,459	193,485	151,158	65,829	60,525	70,796	120,335	601,181	777,230	1,455,131
	熊本			9.4%	5,540	44	120	407	485	291	94	166	308	2,541	601	306	176
				6.5%	6,454,598	48,546	211,259	320,372	439,884	206,259	74,455	138,391	366,228	3,575,263	934,459	96,606	42,876
	大分			0.0%	0	0	0	0	0	0	0	0	0	0	0	0	0
				0.0%	0	0	0	0	0	0	0	0	0	0	0	0	0
	福岡			2.4%	1,389	0	0	0	93	489	332	58	90	176	150	0	
				0.8%	838,092	0	0	0	91,044	336,572	233,454	31,298	22,075	86,389	37,260	0	
	佐賀			0.5%	302	0	0	0	33	0	84	0	148	0	0	38	
				0.3%	345,622	0	0	0	40,932	0	12,960	0	244,426	0	0	47,304	
長崎			0.1%	32	0	6	26	0	0	0	0	0	0	0	0		
			0.0%	34,668	0	6,048	28,620	0	0	0	0	0	0	0	0		
沖縄			0.1%	41	0	10	0	10	0	8	13	0	0	0	0		
			0.1%	83,592	0	5,400	0	3,240	0	24,192	50,760	0	0	0	0		
その他 県外			29.5%	17,362	664	1,699	2,622	1,242	1,923	1,221	1,230	694	2,223	1,556	1,789	500	
			18.3%	18,271,107	545,573	1,061,000	3,522,699	852,389	1,213,080	488,082	562,387	740,229	4,659,639	2,204,562	2,075,725	345,742	

上段:数量Kg

下段:金額円

品目名	産地名	産地別割合	合計	4月	5月	6月	7月	8月	9月	10月	11月	12月	1月	2月	3月
バナナ	合計	100%	794,476	32,930	43,796	40,727	35,411	34,171	42,445	110,710	154,953	102,527	59,573	68,353	68,881
		100%	107,603,623	6,432,727	8,014,249	7,620,405	7,480,927	6,480,278	6,953,467	11,173,294	10,653,287	10,436,795	8,602,515	11,342,398	12,413,281
	単価		135	195	183	187	211	190	164	101	69	102	144	166	180
			184.2%	58.8%	100.7%	102.2%	94.5%	100.9%	130.2%	304.1%	383.4%	316.7%	233.7%	302.2%	224.3%
	前年対比		150.9%	62.5%	112.5%	109.8%	114.5%	121.6%	125.8%	189.8%	195.7%	226.0%	218.1%	252.5%	240.1%
		市内	0.0%	0	0	0	0	0	0	0	0	0	0	0	0
	三股町	0.0%	0	0	0	0	0	0	0	0	0	0	0	0	0
		0.0%	0	0	0	0	0	0	0	0	0	0	0	0	0
	西諸県郡	0.0%	0	0	0	0	0	0	0	0	0	0	0	0	0
		0.0%	0	0	0	0	0	0	0	0	0	0	0	0	0
	県内	0.0%	0	0	0	0	0	0	0	0	0	0	0	0	0
		0.0%	0	0	0	0	0	0	0	0	0	0	0	0	0
	曾於市	0.0%	0	0	0	0	0	0	0	0	0	0	0	0	0
		0.0%	0	0	0	0	0	0	0	0	0	0	0	0	0
	霧島市	0.0%	0	0	0	0	0	0	0	0	0	0	0	0	0
		0.0%	0	0	0	0	0	0	0	0	0	0	0	0	0
	鹿児島県内	0.0%	0	0	0	0	0	0	0	0	0	0	0	0	0
		0.0%	0	0	0	0	0	0	0	0	0	0	0	0	0
	熊本	0.0%	0	0	0	0	0	0	0	0	0	0	0	0	0
		0.0%	0	0	0	0	0	0	0	0	0	0	0	0	0
大分	0.0%	0	0	0	0	0	0	0	0	0	0	0	0	0	
	0.0%	0	0	0	0	0	0	0	0	0	0	0	0	0	
福岡	0.0%	0	0	0	0	0	0	0	0	0	0	0	0	0	
	0.0%	0	0	0	0	0	0	0	0	0	0	0	0	0	
佐賀	0.0%	0	0	0	0	0	0	0	0	0	0	0	0	0	
	0.0%	0	0	0	0	0	0	0	0	0	0	0	0	0	
長崎	0.0%	0	0	0	0	0	0	0	0	0	0	0	0	0	
	0.0%	0	0	0	0	0	0	0	0	0	0	0	0	0	
沖縄	0.0%	0	0	0	0	0	0	0	0	0	0	0	0	0	
	0.0%	0	0	0	0	0	0	0	0	0	0	0	0	0	
その他 県外	100.0%	794,476	32,930	43,796	40,727	35,411	34,171	34,171	42,445	110,710	154,953	102,527	59,573	68,353	68,881
	100.0%	107,603,623	6,432,727	8,014,249	7,620,405	7,480,927	6,480,278	6,953,467	11,173,294	10,653,287	10,436,795	8,602,515	11,342,398	12,413,281	



上段:数量Kg

下段:金額円

品目名	産地名	産地別割合	合計	4月	5月	6月	7月	8月	9月	10月	11月	12月	1月	2月	3月	
パイナップル	合計	100%	103,061	11,247	8,269	8,015	11,217	11,767	5,957	7,587	8,911	9,053	6,468	5,610	8,960	
		100%	23,829,864	2,275,108	2,034,213	2,070,885	2,989,346	2,800,022	1,643,268	1,801,964	1,433,711	1,896,657	1,351,584	1,440,925	2,092,181	
	単価															
				231	202	246	258	267	238	276	238	161	210	209	257	234
	前年対比			158.6%	257.3%	151.6%	110.1%	113.2%	140.6%	110.6%	191.6%	229.8%	170.9%	169.5%	161.4%	237.7%
				94.8%	167.7%	114.3%	77.5%	79.9%	84.1%	78.0%	119.8%	98.0%	87.2%	80.2%	93.4%	118.2%
	市内		0.0%	7	0	0	0	0	0	0	7	0	0	0	0	0
			0.0%	540	0	0	0	0	0	0	540	0	0	0	0	0
	三股町		0.0%	0	0	0	0	0	0	0	0	0	0	0	0	0
			0.0%	0	0	0	0	0	0	0	0	0	0	0	0	0
	西諸県郡		0.0%	0	0	0	0	0	0	0	0	0	0	0	0	0
			0.0%	0	0	0	0	0	0	0	0	0	0	0	0	0
	県内		0.4%	460	0	460	0	0	0	0	0	0	0	0	0	0
			0.5%	124,200	0	124,200	0	0	0	0	0	0	0	0	0	0
	曾於市		0.0%	0	0	0	0	0	0	0	0	0	0	0	0	0
			0.0%	0	0	0	0	0	0	0	0	0	0	0	0	0
	霧島市		0.0%	0	0	0	0	0	0	0	0	0	0	0	0	0
			0.0%	0	0	0	0	0	0	0	0	0	0	0	0	0
	鹿児島県内		0.0%	0	0	0	0	0	0	0	0	0	0	0	0	0
			0.0%	0	0	0	0	0	0	0	0	0	0	0	0	0
	熊本		2.5%	2,540	260	330	160	0	0	250	0	0	0	80	250	1,210
			2.5%	584,150	61,776	66,096	42,606	0	0	61,992	0	0	0	19,872	53,298	278,510
	大分		0.0%	0	0	0	0	0	0	0	0	0	0	0	0	0
			0.0%	0	0	0	0	0	0	0	0	0	0	0	0	0
福岡		41.8%	43,116	6,047	2,419	3,714	4,343	4,704	2,171	3,926	4,531	3,843	3,618	1,980	1,820	
		44.9%	10,706,378	1,220,283	699,527	1,085,309	1,303,369	1,292,782	690,865	959,931	710,500	886,464	702,450	593,179	561,719	
佐賀		0.0%	0	0	0	0	0	0	0	0	0	0	0	0	0	
		0.0%	0	0	0	0	0	0	0	0	0	0	0	0	0	
長崎		0.0%	0	0	0	0	0	0	0	0	0	0	0	0	0	
		0.0%	0	0	0	0	0	0	0	0	0	0	0	0	0	
沖縄		0.0%	10	10	0	0	0	0	0	0	0	0	0	0	0	
		0.0%	1,620	1,620	0	0	0	0	0	0	0	0	0	0	0	
その他		55.2%	56,928	4,930	5,060	4,141	6,874	7,063	3,536	3,654	4,380	5,210	2,770	3,380	5,930	
県外		52.1%	12,412,976	991,429	1,144,390	942,970	1,685,977	1,507,240	890,411	841,493	723,211	1,010,193	629,262	794,448	1,251,952	

上段:数量Kg

下段:金額円

品目名	産地名	産地別割合	合計	4月	5月	6月	7月	8月	9月	10月	11月	12月	1月	2月	3月	
レモン	合計	100%	57,102	4,213	5,342	5,875	6,480	6,590	4,468	3,338	4,884	5,378	2,585	3,445	4,505	
		100%	25,305,713	1,749,692	2,343,227	2,645,184	3,237,675	3,165,912	2,012,175	1,424,331	1,900,497	2,183,922	1,200,263	1,525,446	1,917,389	
	単価		443	415	439	450	500	480	450	427	389	406	464	443	426	
	前年対比		87.9%	96.4%	97.9%	80.7%	65.4%	78.7%	83.0%	84.3%	126.0%	101.5%	67.8%	99.1%	119.5%	
			100.7%	128.9%	131.7%	99.0%	86.5%	95.1%	95.5%	94.7%	129.9%	100.4%	71.2%	98.8%	108.3%	
	市内	0.2%	90	0	0	0	0	0	0	0	0	90	0	0	0	0
		0.1%	18,144	0	0	0	0	0	0	0	0	18,144	0	0	0	0
	三股町	0.0%	0	0	0	0	0	0	0	0	0	0	0	0	0	0
		0.0%	0	0	0	0	0	0	0	0	0	0	0	0	0	0
	西諸県郡	0.0%	0	0	0	0	0	0	0	0	0	0	0	0	0	0
		0.0%	0	0	0	0	0	0	0	0	0	0	0	0	0	0
	県内	0.6%	315	25	0	0	0	0	0	25	10	65	155	0	35	0
		0.3%	65,988	5,400	0	0	0	0	0	8,640	2,808	14,796	23,760	0	10,584	0
	曾於市	0.0%	0	0	0	0	0	0	0	0	0	0	0	0	0	0
		0.0%	0	0	0	0	0	0	0	0	0	0	0	0	0	0
	霧島市	0.0%	0	0	0	0	0	0	0	0	0	0	0	0	0	0
		0.0%	0	0	0	0	0	0	0	0	0	0	0	0	0	0
	鹿児島県内	0.0%	0	0	0	0	0	0	0	0	0	0	0	0	0	0
		0.0%	0	0	0	0	0	0	0	0	0	0	0	0	0	0
	熊本	2.3%	1,322	0	965	91	225	0	0	15	0	0	0	26	0	0
	2.4%	613,494	0	436,644	48,384	119,880	0	0	1,620	0	0	0	6,966	0	0	
大分	0.0%	0	0	0	0	0	0	0	0	0	0	0	0	0	0	
	0.0%	0	0	0	0	0	0	0	0	0	0	0	0	0	0	
福岡	32.8%	18,758	2,268	647	1,961	1,918	1,837	1,522	1,719	2,556	1,129	637	1,334	1,230		
	33.9%	8,588,893	870,064	302,508	883,915	1,040,174	966,006	784,647	720,819	962,161	497,988	297,675	678,888	584,048		
佐賀	0.2%	100	0	0	0	0	0	0	0	100	0	0	0	0	0	
	0.1%	20,736	0	0	0	0	0	0	0	20,736	0	0	0	0	0	
長崎	0.0%	0	0	0	0	0	0	0	0	0	0	0	0	0	0	
	0.0%	0	0	0	0	0	0	0	0	0	0	0	0	0	0	
沖縄	0.0%	0	0	0	0	0	0	0	0	0	0	0	0	0	0	
	0.0%	0	0	0	0	0	0	0	0	0	0	0	0	0	0	
その他	64.0%	36,517	1,920	3,730	3,823	4,337	4,753	2,921	1,594	2,073	4,094	1,922	2,076	3,275		
県外	63.2%	15,998,458	874,228	1,604,075	1,712,885	2,077,621	2,199,906	1,218,888	699,084	884,660	1,662,174	895,622	835,974	1,333,341		

上段:数量Kg

下段:金額円

品目名	産地名	産地別割合	合計	4月	5月	6月	7月	8月	9月	10月	11月	12月	1月	2月	3月	
グ レ ー プ フ ル ー ツ	合計	100%	47,761	2,284	3,131	4,987	9,205	8,435	4,608	3,930	1,726	3,176	1,898	1,504	2,877	
		100%	10,692,773	659,329	799,654	1,032,777	1,794,268	1,782,992	913,414	800,039	426,579	868,361	431,761	457,099	726,500	
	単価															
				224	289	255	207	195	211	198	204	247	273	227	304	253
	前年対比			102.2%	82.2%	96.6%	90.8%	144.8%	88.7%	209.5%	120.0%	45.6%	82.7%	109.7%	78.3%	110.6%
				111.6%	94.7%	113.4%	95.5%	144.0%	102.4%	200.9%	161.3%	88.7%	98.4%	86.7%	79.9%	100.0%
	市内		0.0%	0	0	0	0	0	0	0	0	0	0	0	0	0
			0.0%	0	0	0	0	0	0	0	0	0	0	0	0	0
	三股町		0.0%	0	0	0	0	0	0	0	0	0	0	0	0	0
			0.0%	0	0	0	0	0	0	0	0	0	0	0	0	0
	西諸県郡		0.0%	0	0	0	0	0	0	0	0	0	0	0	0	0
			0.0%	0	0	0	0	0	0	0	0	0	0	0	0	0
	県内		0.1%	45	15	30	0	0	0	0	0	0	0	0	0	0
			0.2%	16,416	5,400	11,016	0	0	0	0	0	0	0	0	0	0
	曾於市		0.0%	0	0	0	0	0	0	0	0	0	0	0	0	0
			0.0%	0	0	0	0	0	0	0	0	0	0	0	0	0
	霧島市		0.0%	0	0	0	0	0	0	0	0	0	0	0	0	0
			0.0%	0	0	0	0	0	0	0	0	0	0	0	0	0
	鹿児島県内		0.0%	0	0	0	0	0	0	0	0	0	0	0	0	0
			0.0%	0	0	0	0	0	0	0	0	0	0	0	0	0
	熊本		11.8%	5,619	656	770	338	1,921	783	0	0	176	225	720	0	30
			12.1%	1,293,987	205,384	248,017	108,664	383,122	170,632	0	0	46,732	58,320	70,956	0	2,160
	大分		0.0%	0	0	0	0	0	0	0	0	0	0	0	0	0
			0.0%	0	0	0	0	0	0	0	0	0	0	0	0	0
	福岡		39.7%	18,941	697	947	2,068	1,232	4,481	1,823	1,734	961	2,308	743	671	1,276
			42.8%	4,579,166	203,666	200,691	423,036	282,096	971,222	384,549	379,527	236,320	646,313	229,261	251,359	371,126
佐賀		0.0%	0	0	0	0	0	0	0	0	0	0	0	0	0	
		0.0%	0	0	0	0	0	0	0	0	0	0	0	0	0	
長崎		0.0%	0	0	0	0	0	0	0	0	0	0	0	0	0	
		0.0%	0	0	0	0	0	0	0	0	0	0	0	0	0	
沖縄		0.0%	0	0	0	0	0	0	0	0	0	0	0	0	0	
		0.0%	0	0	0	0	0	0	0	0	0	0	0	0	0	
その他		48.5%	23,156	916	1,384	2,581	6,052	3,171	2,785	2,196	589	643	435	833	1,571	
県外		44.9%	4,803,204	244,879	339,930	501,077	1,129,050	641,138	528,865	420,512	143,527	163,728	131,544	205,740	353,214	

上段:数量Kg

下段:金額円

品目名	産地名	産地別割合	合計	4月	5月	6月	7月	8月	9月	10月	11月	12月	1月	2月	3月	
オレンジ	合計	100%	85,777	6,774	10,650	9,598	9,815	14,041	8,696	5,346	3,654	4,064	4,048	3,260	5,831	
		100%	27,488,215	2,338,889	3,563,455	3,142,624	3,042,604	4,342,839	2,527,662	1,753,317	1,239,338	1,267,369	1,130,058	1,118,991	2,021,069	
	単価															
				320	345	335	327	310	309	291	328	339	312	279	343	347
	前年対比			90.8%	87.7%	117.4%	84.4%	80.4%	75.7%	85.3%	93.8%	94.4%	72.8%	197.7%	99.8%	119.0%
				99.2%	89.8%	126.3%	95.1%	86.9%	90.5%	91.7%	121.1%	104.4%	76.4%	158.9%	91.4%	119.2%
	市内		0.0%	0	0	0	0	0	0	0	0	0	0	0	0	0
			0.0%	0	0	0	0	0	0	0	0	0	0	0	0	0
	三股町		0.0%	0	0	0	0	0	0	0	0	0	0	0	0	0
			0.0%	0	0	0	0	0	0	0	0	0	0	0	0	0
	西諸県郡		0.0%	0	0	0	0	0	0	0	0	0	0	0	0	0
			0.0%	0	0	0	0	0	0	0	0	0	0	0	0	0
	県内		0.2%	162	0	162	0	0	0	0	0	0	0	0	0	0
			0.2%	56,160	0	56,160	0	0	0	0	0	0	0	0	0	0
	曾於市		0.0%	0	0	0	0	0	0	0	0	0	0	0	0	0
			0.0%	0	0	0	0	0	0	0	0	0	0	0	0	0
	霧島市		0.0%	0	0	0	0	0	0	0	0	0	0	0	0	0
			0.0%	0	0	0	0	0	0	0	0	0	0	0	0	0
	鹿児島県内		0.0%	0	0	0	0	0	0	0	0	0	0	0	0	0
			0.0%	0	0	0	0	0	0	0	0	0	0	0	0	0
熊本		1.5%	1,269	0	150	0	225	798	0	0	0	0	0	96	0	
		1.5%	413,742	0	58,320	0	70,135	246,294	0	0	0	0	0	38,993	0	
大分		0.0%	0	0	0	0	0	0	0	0	0	0	0	0	0	
		0.0%	0	0	0	0	0	0	0	0	0	0	0	0	0	
福岡		39.0%	33,466	2,212	3,524	4,483	1,914	4,907	4,374	2,122	1,533	1,419	1,163	1,413	4,402	
		41.1%	11,302,527	728,341	1,312,281	1,535,458	621,631	1,603,500	1,304,948	758,837	570,413	493,236	354,698	465,993	1,553,191	
佐賀		0.0%	0	0	0	0	0	0	0	0	0	0	0	0	0	
		0.0%	0	0	0	0	0	0	0	0	0	0	0	0	0	
長崎		0.0%	0	0	0	0	0	0	0	0	0	0	0	0	0	
		0.0%	0	0	0	0	0	0	0	0	0	0	0	0	0	
沖縄		0.0%	0	0	0	0	0	0	0	0	0	0	0	0	0	
		0.0%	0	0	0	0	0	0	0	0	0	0	0	0	0	
その他		59.3%	50,880	4,562	6,814	5,115	7,676	8,336	4,322	3,224	2,121	2,645	2,885	1,751	1,429	
県外		57.2%	15,715,786	1,610,548	2,136,694	1,607,166	2,350,838	2,493,045	1,222,714	994,480	668,925	774,133	775,360	614,005	467,878	

上段:数量Kg

下段:金額円

品目名	産地名	産地別割合	合計	4月	5月	6月	7月	8月	9月	10月	11月	12月	1月	2月	3月	
キ ュ ー イ フ ル ー ツ	合計	100%	51,258	2,200	3,503	5,101	3,939	7,437	6,271	5,852	5,108	6,306	2,118	2,554	870	
		100%	25,829,235	1,182,493	2,063,317	2,802,303	2,227,947	3,943,757	2,833,917	3,149,913	2,020,616	2,545,656	983,286	1,509,613	566,417	
	単価															
				504	538	589	549	566	530	452	538	396	404	464	591	651
	前年対比			111.9%	62.3%	69.2%	96.1%	102.3%	114.2%	588.0%	142.9%	111.1%	129.2%	115.7%	79.5%	47.1%
				116.1%	71.4%	78.1%	98.5%	107.5%	125.3%	497.6%	141.0%	87.2%	129.7%	133.8%	117.5%	73.4%
	市内		0.0%	0	0	0	0	0	0	0	0	0	0	0	0	0
			0.0%	0	0	0	0	0	0	0	0	0	0	0	0	0
	三股町		0.0%	0	0	0	0	0	0	0	0	0	0	0	0	0
			0.0%	0	0	0	0	0	0	0	0	0	0	0	0	0
	西諸県郡		0.0%	0	0	0	0	0	0	0	0	0	0	0	0	0
			0.0%	0	0	0	0	0	0	0	0	0	0	0	0	0
	県内		2.8%	1,423	435	0	0	0	0	0	0	0	631	357	0	0
			2.3%	606,809	141,588	0	0	0	0	0	0	0	295,445	169,776	0	0
	曾於市		0.0%	0	0	0	0	0	0	0	0	0	0	0	0	0
			0.0%	0	0	0	0	0	0	0	0	0	0	0	0	0
	霧島市		0.0%	0	0	0	0	0	0	0	0	0	0	0	0	0
			0.0%	0	0	0	0	0	0	0	0	0	0	0	0	0
	鹿児島県内		0.0%	0	0	0	0	0	0	0	0	0	0	0	0	0
			0.0%	0	0	0	0	0	0	0	0	0	0	0	0	0
	熊本		1.1%	565	0	0	0	97	138	35	169	0	54	72	0	0
			1.2%	297,140	0	0	0	55,350	80,190	20,520	98,312	0	19,440	23,328	0	0
	大分		0.7%	368	0	0	0	0	0	0	0	0	0	0	0	368
			1.0%	251,856	0	0	0	0	0	0	0	0	0	0	0	251,856
	福岡		25.6%	13,100	402	411	514	742	4,791	1,894	1,574	947	465	308	631	422
			26.4%	6,817,964	251,335	237,730	298,555	427,636	2,423,795	896,802	801,155	347,755	245,808	214,272	410,832	262,289
	佐賀		0.4%	210	0	0	0	0	0	0	105	0	105	0	0	0
			0.7%	178,578	0	0	0	0	0	0	88,938	0	89,640	0	0	0
長崎		0.5%	237	0	0	0	0	0	0	0	237	0	0	0	0	
		0.3%	85,147	0	0	0	0	0	0	0	85,147	0	0	0	0	
沖縄		0.0%	0	0	0	0	0	0	0	0	0	0	0	0	0	
		0.0%	0	0	0	0	0	0	0	0	0	0	0	0	0	
その他		69.0%	35,355	1,363	3,092	4,587	3,100	2,508	4,342	4,004	3,924	5,052	1,381	1,923	81	
県外		68.1%	17,591,741	789,570	1,825,587	2,503,748	1,744,961	1,439,772	1,916,595	2,161,508	1,587,714	1,895,323	575,910	1,098,781	52,272	

上段:数量Kg

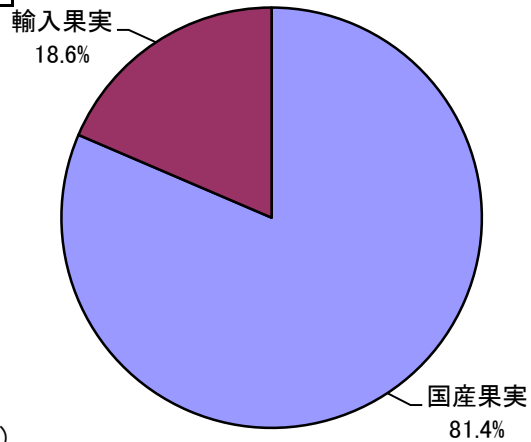
下段:金額円

品目名	産地名	産地別割合	合計	4月	5月	6月	7月	8月	9月	10月	11月	12月	1月	2月	3月	
その他輸入果実	合計	100%	77,114	6,658	8,375	8,774	7,048	5,785	3,719	4,108	4,443	8,162	4,071	6,039	9,932	
		100%	41,911,918	3,837,539	5,443,635	5,564,647	4,343,906	3,069,882	2,099,228	2,085,230	2,424,793	3,659,433	2,259,433	2,885,198	4,238,994	
	単価															
				544	576	650	634	616	531	564	508	546	448	555	478	427
	前年対比			122.0%	64.6%	83.9%	137.8%	130.7%	156.9%	58.5%	170.1%	127.0%	231.0%	163.8%	138.8%	204.5%
				122.2%	82.6%	86.7%	123.9%	138.4%	131.5%	67.3%	191.2%	171.9%	205.5%	167.6%	134.1%	168.7%
	市内		0.0%	8	0	1	0	2	5	0	0	0	0	0	0	0
			0.0%	5,832	0	648	0	1,512	3,348	324	0	0	0	0	0	0
	三股町		0.0%	0	0	0	0	0	0	0	0	0	0	0	0	0
			0.0%	0	0	0	0	0	0	0	0	0	0	0	0	0
	西諸県郡		0.0%	0	0	0	0	0	0	0	0	0	0	0	0	0
			0.0%	0	0	0	0	0	0	0	0	0	0	0	0	0
	県内		0.4%	281	0	2	0	38	6	0	10	126	28	42	30	0
			1.0%	411,361	0	19,440	0	156,924	27,324	0	12,474	110,743	24,300	38,880	21,276	0
	曾於市		0.0%	6	0	0	0	6	0	0	0	0	0	0	0	0
			0.0%	15,228	0	0	0	15,228	0	0	0	0	0	0	0	0
	霧島市		0.0%	0	0	0	0	0	0	0	0	0	0	0	0	0
			0.0%	0	0	0	0	0	0	0	0	0	0	0	0	0
	鹿児島県内		0.0%	0	0	0	0	0	0	0	0	0	0	0	0	0
			0.0%	0	0	0	0	0	0	0	0	0	0	0	0	0
	熊本		8.1%	6,261	1,048	1,155	1,384	246	0	20	75	440	516	69	874	434
			10.1%	4,233,795	524,615	904,475	956,923	158,598	0	6,480	41,310	290,833	298,836	45,036	687,128	319,561
	大分		0.0%	0	0	0	0	0	0	0	0	0	0	0	0	0
			0.0%	0	0	0	0	0	0	0	0	0	0	0	0	0
	福岡		16.8%	12,966	821	1,717	2,107	1,095	542	486	886	420	754	979	1,426	1,733
			19.2%	8,051,125	529,837	1,089,790	1,400,318	748,937	374,166	331,571	412,700	269,092	534,395	629,143	698,701	1,032,475
	佐賀		0.0%	0	0	0	0	0	0	0	0	0	0	0	0	0
			0.0%	0	0	0	0	0	0	0	0	0	0	0	0	0
長崎		0.0%	0	0	0	0	0	0	0	0	0	0	0	0	0	
		0.0%	0	0	0	0	0	0	0	0	0	0	0	0	0	
沖縄		0.0%	0	0	0	0	0	0	0	0	0	0	0	0	0	
		0.0%	0	0	0	0	0	0	0	0	0	0	0	0	0	
その他		74.7%	57,593	4,789	5,500	5,283	5,662	5,233	3,213	3,138	3,457	6,864	2,981	3,709	7,765	
県外		69.7%	29,194,577	2,783,087	3,429,282	3,207,406	3,262,707	2,665,044	1,760,853	1,618,746	1,754,125	2,801,902	1,546,374	1,478,093	2,886,958	

# 輸入品目取扱円グラフ(果実)

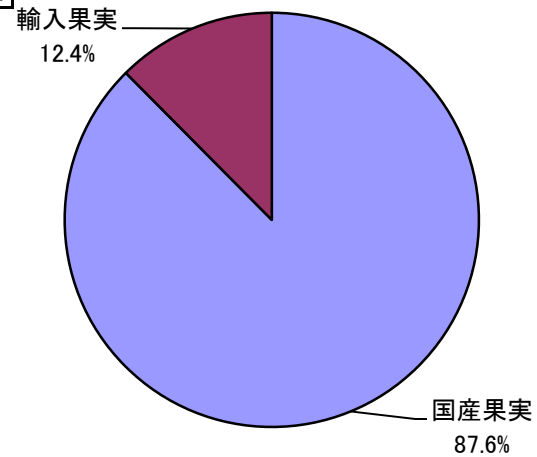
取扱数量(kg)

合計	6,556,835
国産果実	5,340,287
輸入果実	1,216,549



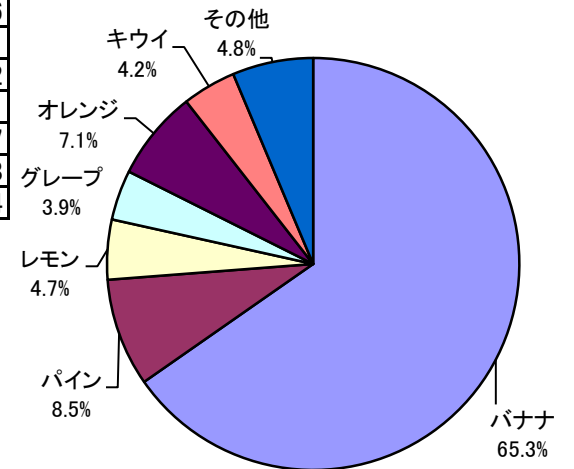
取扱金額(円)

合計	2,110,767,651
国産果実	1,848,106,310
輸入果実	262,661,341



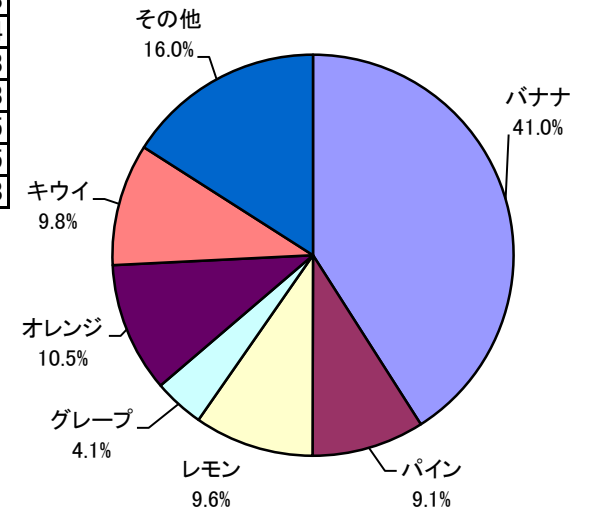
取扱数量(kg)

合計	1,216,549
バナナ	794,476
パイナップル	103,061
レモン	57,102
グレープ	47,761
オレンジ	85,777
キウイ	51,258
その他	77,114



取扱金額(円)

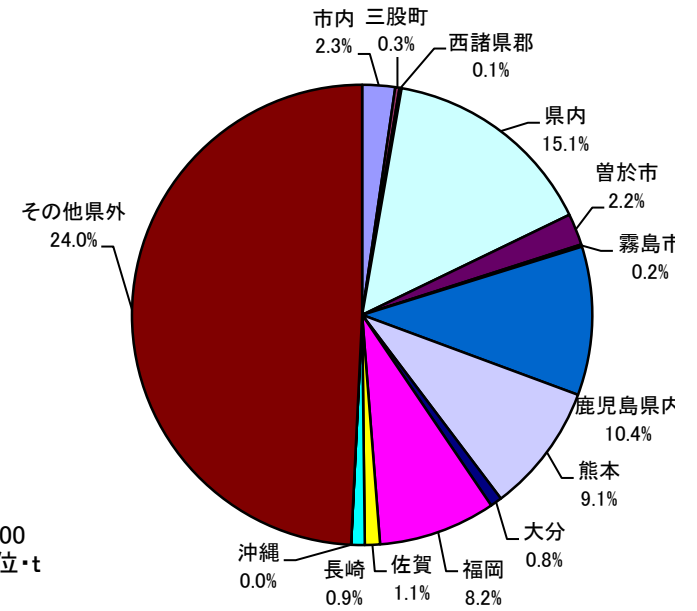
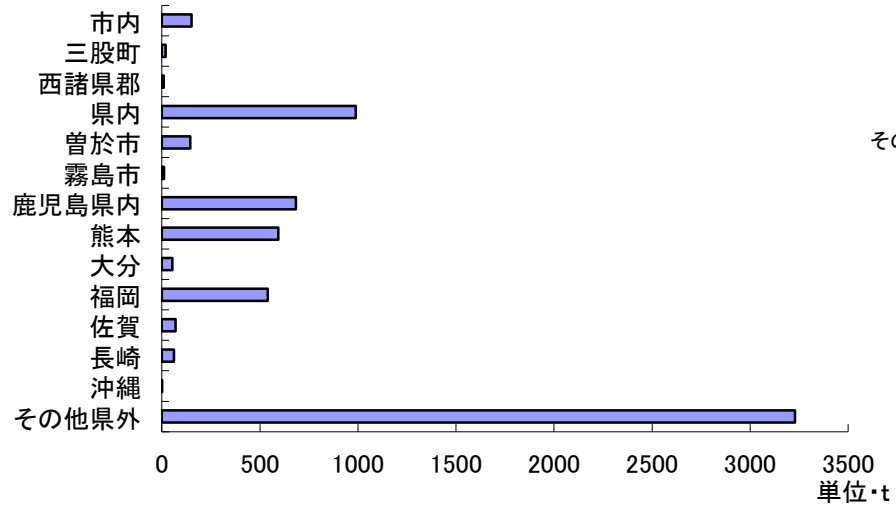
合計	262,661,341
バナナ	107,603,623
パイナップル	23,829,864
レモン	25,305,713
グレープ	10,692,773
オレンジ	27,488,215
キウイ	25,829,235
その他	41,911,918



## 取扱品目産地別グラフ(果実)

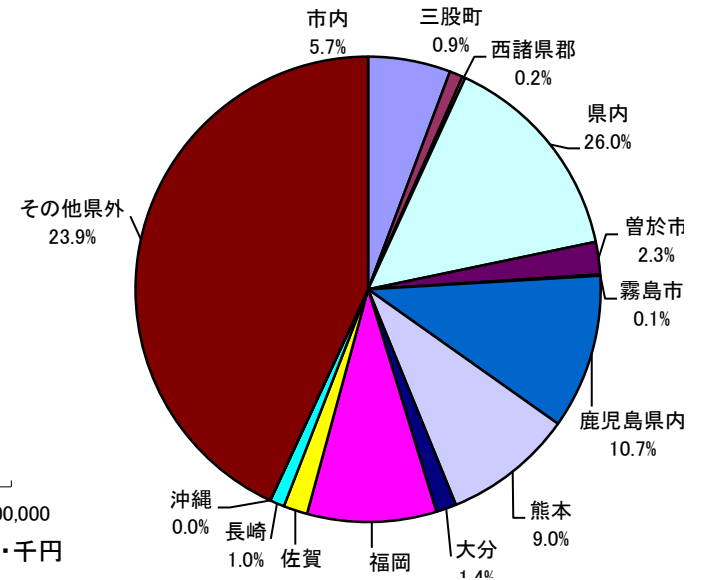
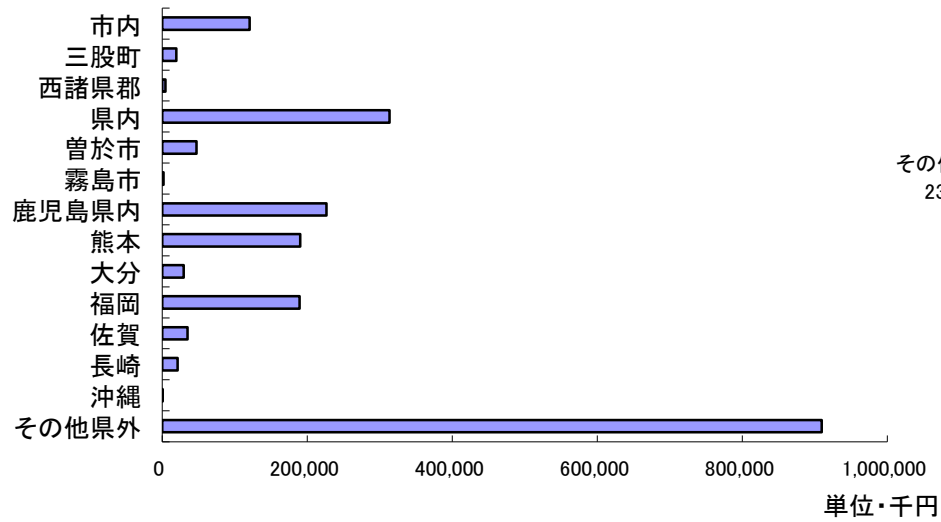
取扱数量(t)

合計	6,557
市内	151
三股町	20
西諸県郡	9
県内	989
曾於市	145
霧島市	11
鹿児島県内	684
熊本	594
大分	54
福岡	540
佐賀	70
長崎	62
沖縄	0
その他県外	3,228



取扱金額(千円)

合計	2,110,768
市内	120,877
三股町	19,445
西諸県郡	4,386
県内	313,786
曾於市	47,567
霧島市	1,875
鹿児島県内	226,793
熊本	190,644
大分	29,926
福岡	189,365
佐賀	35,164
長崎	21,371
沖縄	85
その他県外	909,482





品目別：月別取扱高10位(果実)

数量

単位:kg

順位	品目名	年間	4月	5月	6月	7月	8月	9月	10月	11月	12月	1月	2月	3月
1位	品目名	ふじ	ふじ	ふじ	西瓜	西瓜	西瓜	みかん	みかん	みかん	みかん	ふじ	ふじ	ふじ
	数量	1,037,906	102,276	93,250	86,299	146,467	119,150	67,484	210,894	166,756	219,061	103,740	132,366	216,558
2位	品目名	みかん	バナナ	バナナ	ふじ	ジョナゴールド	ジョナゴールド	ジョナゴールド	バナナ	バナナ	バナナ	みかん	バナナ	バナナ
	数量	824,106	32,930	43,796	78,300	51,464	111,260	47,220	110,710	154,953	102,527	63,923	68,353	68,881
3位	品目名	バナナ	莓	西瓜	ジョナゴールド	ふじ	桃	バナナ	ふじ	ふじ	ふじ	バナナ	みかん	莓
	数量	794,476	28,317	39,771	42,990	42,540	36,338	42,445	66,990	83,377	101,007	59,573	37,324	44,382
4位	品目名	西瓜	ジョナゴールド	ジョナゴールド	バナナ	桃	バナナ	豊水	富有柿	富有柿	莓	莓	莓	王林
	数量	421,737	21,600	34,280	40,727	37,861	34,171	24,253	17,270	36,866	23,930	28,440	33,345	20,860
5位	品目名	ジョナゴールド	パイナップル	王林	王林	バナナ	巨峰	二十世紀梨	二十世紀梨	ジョナゴールド	ジョナゴールド	伊予柑	王林	ジョナゴールド
	数量	386,570	11,247	19,970	17,620	35,411	25,977	19,160	13,560	10,576	23,190	12,590	18,415	13,800
6位	品目名	莓	日向夏	オレンジ	桃	みかん	みかん	西瓜	パイナップル	パイナップル	富有柿	王林	ジョナゴールド	日向夏
	数量	177,949	8,658	10,650	16,996	22,010	20,519	18,800	7,587	8,911	15,388	10,982	14,470	9,190
7位	品目名	王林	西瓜	莓	オレンジ	王林	オレンジ	巨峰	巨峰	莓	アールスメロン	ジョナゴールド	伊予柑	パイナップル
	数量	129,493	8,498	9,853	9,598	18,600	14,041	14,465	6,757	6,391	12,998	10,960	13,664	8,960
8位	品目名	パイナップル	王林	パイナップル	パイナップル	パイナップル	ふじ	桃	キューイフルーツ	王林	パイナップル	パイナップル	八朔	みかん
	数量	103,061	7,300	8,269	8,015	11,217	12,742	10,529	5,852	5,736	9,053	6,468	6,387	6,509
9位	品目名	桃	オレンジ	枇杷	すもも	オレンジ	パイナップル	アールスメロン	オレンジ	キューイフルーツ	キューイフルーツ	富有柿	パイナップル	オレンジ
	数量	102,833	6,774	6,871	6,361	9,815	11,767	9,785	5,346	5,108	6,306	5,060	5,610	5,831
10位	品目名	オレンジ	アールスメロン	レモン	レモン	グレープフルーツ	アールスメロン	オレンジ	ジョナゴールド	レモン	レモン	オレンジ	日向夏	レモン
	数量	85,777	4,321	5,342	5,875	9,205	10,178	8,696	4,760	4,884	5,378	4,048	5,504	4,505

金額

単位:円

順位	品目名	年間	4月	5月	6月	7月	8月	9月	10月	11月	12月	1月	2月	3月
1位	品目名	ふじ	ふじ	ふじ	ふじ	ジョナゴールド	ジョナゴールド	ジョナゴールド	ふじ	ふじ	みかん	莓	莓	ふじ
	数量	350,873,883	32,194,584	38,584,193	35,527,086	25,364,632	56,035,422	22,067,424	19,930,374	22,331,149	33,701,112	39,341,409	42,075,745	68,463,313
2位	品目名	莓	莓	ジョナゴールド	ジョナゴールド	ふじ	西瓜	みかん	みかん	みかん	莓	ふじ	ふじ	莓
	数量	198,808,962	22,665,603	12,708,144	19,165,950	23,205,647	26,036,145	10,036,774	19,643,593	19,138,971	32,036,119	29,878,057	40,720,208	43,699,122
3位	品目名	ジョナゴールド	ジョナゴールド	西瓜	西瓜	西瓜	巨峰	巨峰	バナナ	バナナ	ふじ	みかん	みかん	バナナ
	数量	168,199,060	7,452,702	12,688,326	13,541,732	22,796,970	21,155,633	9,811,118	11,173,294	10,653,287	30,956,148	13,289,823	11,543,768	12,413,281
4位	品目名	みかん	バナナ	バナナ	桃	桃	桃	バナナ	巨峰	富有柿	バナナ	バナナ	バナナ	王林
	数量	140,524,430	6,432,727	8,014,249	8,051,086	18,087,000	19,062,194	6,953,467	5,105,441	7,268,616	10,436,795	8,602,515	11,342,398	5,498,334
5位	品目名	バナナ	アールスメロン	莓	バナナ	みかん	みかん	豊水	二十世紀梨	莓	アールスメロン	ジョナゴールド	ジョナゴールド	ジョナゴールド
	数量	107,603,623	4,155,138	7,306,685	7,620,405	12,092,073	12,054,582	6,195,679	3,567,240	7,268,012	8,674,344	3,460,266	5,107,536	5,005,368
6位	品目名	西瓜	日向夏	王林	すもも	巨峰	ふじ	二十世紀梨	キューイフルーツ	ジョナゴールド	ジョナゴールド	王林	王林	日向夏
	数量	80,072,990	3,296,959	7,243,722	7,005,442	9,252,918	7,448,328	4,750,326	3,149,913	2,962,440	7,572,312	3,099,978	4,834,566	4,124,952
7位	品目名	桃	西瓜	枇杷	王林	バナナ	バナナ	桃	富有柿	キューイフルーツ	富有柿	伊予柑	日向夏	パイナップル
	数量	49,903,590	3,061,152	4,052,942	6,246,072	7,480,927	6,480,278	3,672,925	2,919,424	2,020,616	4,067,885	2,212,888	2,866,547	2,092,181
8位	品目名	巨峰	王林	オレンジ	みかん	王林	アールスメロン	栗	パイナップル	レモン	キューイフルーツ	富有柿	伊予柑	オレンジ
	数量	48,525,045	2,885,220	3,563,455	4,396,896	6,700,644	4,671,077	3,395,519	1,801,964	1,900,497	2,545,656	2,045,866	2,322,670	2,021,069
9位	品目名	王林	オレンジ	レモン	デラウェア	すもも	オレンジ	キューイフルーツ	オレンジ	アールスメロン	レモン	日向夏	レモン	みかん
	数量	41,145,948	2,338,889	2,343,227	3,497,838	4,164,689	4,342,839	2,833,917	1,753,317	1,893,780	2,183,922	1,407,197	1,525,446	1,918,031
10位	品目名	アールスメロン	パイナップル	みかん	オレンジ	レモン	キューイフルーツ	アールスメロン	アールスメロン	パイナップル	パイナップル	パイナップル	世界一	レモン
	数量	30,499,078	2,275,108	2,309,229	3,142,624	3,237,675	3,943,757	2,622,625	1,428,926	1,433,711	1,896,657	1,351,584	1,523,772	1,917,389

主要品目・月別平均単価(果実)

単位:円

品目名	年次	平均	4月	5月	6月	7月	8月	9月	10月	11月	12月	1月	2月	3月	品目名	年次	平均	4月	5月	6月	7月	8月	9月	10月	11月	12月	1月	2月	3月	
みかん	23年	424	985	983	707	693	561	266	109	107	141	170	185	181	デラウェア	23年	1,051	2,530	1,411	1,190	826	419	514	525	1,122	919	-	-	-	
	24年	368	678	976	685	593	553	179	80	92	117	147	157	154		24年	1,075	2,320	1,526	989	849	516	637	690	-	-	-	-	-	
	25年	399	976	976	725	657	516	167	88	116	124	134	144	158		25年	1,004	1,361	1,361	1,183	770	582	453	-	1,260	1,063	-	-	-	
	26年	346	127	1245	884	537	571	137	74	75	98	105	130	173		26年	1,105	2,268	1,660	1,159	698	579	504	-	864	-	-	-	-	
	27年	383	219	1156	758	549	587	149	93	115	154	208	309	295		27年	1,347	2,618	1,706	1,308	905	822	-	725	-	-	-	-	-	
日向夏みかん	23年	472	312	293	-	-	-	-	-	-	787	660	564	375	309	巨峰	23年	952	-	1,725	1,411	975	659	656	647	590	-	-	-	-
	24年	386	283	226	209	-	-	-	-	-	675	607	403	383	303		24年	887	-	1,546	1,155	990	724	555	519	718	-	-	-	
	25年	348	128	128	183	165	-	-	-	-	637	725	567	301	297		25年	1,008	1,576	1,576	1,086	987	672	671	631	866	-	-	-	
	26年	508	298	345	194	562	-	-	-	-	773	857	713	471	361		26年	856	-	1,662	1,161	971	792	575	552	613	519	-	-	
	27年	643	381	355	873	-	-	-	-	-	-	1086	838	521	449		27年	1,172	-	2,681	1,418	1,073	814	678	756	787	-	-	-	
伊予柑	23年	152	160	-	-	-	-	-	-	-	26	220	181	173	苺	23年	1,056	640	582	682	1,232	1,214	1,325	1,329	1,174	1,298	1,195	1,185	812	
	24年	123	134	-	-	-	-	-	-	-	-	134	118	108		24年	1,080	597	613	728	1,182	1,162	1,204	1,125	1,400	2,095	1,085	941	821	
	25年	111	-	-	-	-	-	-	-	-	-	-	130	101		102	25年	1,200	698	698	758	1,228	1,284	1,299	2,632	1,294	1,694	1,157	983	679
	26年	133	125	-	-	-	-	-	-	-	-	-	137	134		136	26年	1,190	732	630	691	1,373	1,404	1,462	1,508	1,522	1,649	1,094	1,172	1,041
	27年	177	-	-	-	-	-	-	-	-	-	-	176	170		184	27年	1,264	800	742	837	1,684	1,688	1,665	1,642	1,137	1,339	1,383	1,262	985
富士りんご	23年	295	200	246	242	272	306	343	323	304	293	323	331	354	アールスメロン	23年	517	689	652	349	526	379	296	254	343	655	697	897	472	
	24年	341	358	378	383	460	528	550	250	238	266	226	231	221		24年	490	671	648	222	350	402	242	204	521	641	753	820	403	
	25年	285	276	278	306	312	323	249	261	285	311	280	262	276		25年	507	637	637	351	436	362	366	543	431	632	686	579	428	
	26年	328	294	339	361	427	515	408	248	275	271	267	261	273		26年	583	820	623	415	425	370	248	262	498	629	1,220	714	773	
	27年	246	225	274	284	334	377	252	229	205	173	179	198	220		27年	645	962	724	453	454	459	268	558	545	667	1,125	728	796	
陸奥りんご	23年	357	463	179	369	292	418	473	360	236	-	-	230	546	プリンスメロン	23年	223	257	190	-	-	-	-	-	-	-	-	-	-	-
	24年	401	274	494	391	339	455	483	-	-	228	546	476	320		24年	120	232	167	59	-	82	60	-	-	-	-	-		
	25年	544	-	-	674	-	619	-	-	105	777	-	-	-		25年	131	190	190	154	77	46	-	-	-	-	-	-		
	26年	462	530	364	-	-	842	-	-	197	-	-	-	374		26年	206	300	236	82	-	-	-	-	-	-	-	-		
	27年	386	542	-	-	358	378	-	-	165	772	-	260	227		27年	284	284	-	-	-	-	-	-	-	-	-	-		
20世紀梨	23年	234	-	-	-	-	217	231	253	-	-	-	-	-	西瓜	23年	237	283	243	168	219	97	103	133	261	134	249	498	462	
	24年	282	-	-	-	-	262	300	284	-	-	-	-	-		24年	205	345	245	148	123	148	135	156	159	233	205	151	406	
	25年	250	-	-	-	229	237	279	255	-	-	-	-	-		25年	156	222	222	176	117	101	144	123	152	108	85	99	327	
	26年	302	-	-	-	355	319	284	251	-	-	-	-	-		26年	256	306	258	153	96	93	108	95	249	277	496	518	425	
	27年	295	-	-	-	329	341	248	263	-	-	-	-	-		27年	276	360	319	157	156	219	59	296	232	255	324	443	496	
富有柿	23年	340	-	-	-	-	-	-	185	205	340	441	528	-	バナナ	23年	119	143	118	123	127	114	114	131	115	90	99	122	127	
	24年	196	-	-	-	-	-	-	119	152	146	252	268	240		24年	126	130	132	133	131	109	127	125	108	105	115	139	163	
	25年	229	-	-	-	-	-	-	192	166	199	296	291	-		25年	165	187	186	181	173	149	163	-	150	125	147	178	175	
	26年	256	-	-	-	-	-	-	189	160	195	316	336	339		26年	165	184	164	174	174	157	169	162	135	143	155	199	168	
	27年	290	-	-	-	-	-	-	169	197	264	404	413	-		27年	158	195	183	187	211	190	164	101	69	102	144	166	180	
桃	23年	690	2078	956	423	460	270	308	337	-	-	-	-	-	オレンジ	23年	212	221	216	229	221	196	193	185	205	205	232	227	214	
	24年	447	-	954	363	391	439	326	210	-	-	-	-	-		24年	209	222	216	221	212	192	168	158	195	235	236	228	221	
	25年	598	852	852	445	490	422	377	748	-	-	-	-	-		25年	250	235	235	237	218	217	228	214	259	235	274	319	328	
	26年	518	-	992	544	446	422	398	305	-	-	-	-	-		26年	307	337	311	291	287	259	271	254	307	297	347	375	346	
	27年	529	-	947	474	478	525	349	401	-	-	-	-	-		27年	322	345	335	327	310	309	291	328	339	312	279	343	347	

花 き 部

上段:数量:本  
下段:金額:円

切花

品目名	産地名	産地別割合	合計	4月	5月	6月	7月	8月	9月	10月	11月	12月	1月	2月	3月
合計		100.0%	14,576,032	1,083,932	1,133,471	960,695	1,234,505	1,446,811	1,288,181	1,073,215	1,053,195	1,626,993	986,513	1,255,349	1,433,172
		100.0%	900,019,576	67,375,974	67,600,915	55,021,039	73,682,002	103,848,765	78,134,424	64,492,918	53,783,083	105,585,408	54,501,633	80,145,472	95,847,943
単価			62	62	60	57	60	72	61	60	51	65	55	64	67
前年 対比			97.0%	96.1%	89.5%	88.0%	105.9%	92.9%	98.9%	95.0%	103.1%	101.4%	88.6%	106.7%	97.3%
			98.3%	113.8%	98.7%	101.6%	127.3%	98.9%	92.3%	100.4%	91.5%	92.9%	72.3%	102.3%	99.7%
市内		3.5%	507,459	18,424	35,820	33,895	72,336	83,211	56,325	32,205	53,430	87,960	9,830	12,638	11,385
		2.4%	21,664,233	842,513	1,578,431	1,209,600	2,680,052	3,409,047	1,983,474	1,495,584	1,701,540	4,300,479	343,224	884,034	1,236,254
三股町		1.1%	162,459	0	10,670	17,860	60	48,949	9,580	15,050	6,380	23,520	9,550	240	20,600
		1.2%	10,860,966	0	665,971	983,394	2,041	3,556,462	694,602	1,148,202	445,824	2,075,976	310,500	31,752	946,242
西諸 県郡		4.5%	653,080	14,880	11,600	62,080	104,820	86,690	70,660	26,480	24,500	97,400	36,990	58,830	58,150
		4.2%	37,898,302	1,071,576	588,978	2,978,802	4,667,944	6,317,082	3,447,738	1,193,076	984,852	6,921,990	1,891,998	3,807,810	4,026,456
県内		12.8%	1,866,629	130,551	121,736	105,898	145,146	205,741	229,826	142,608	142,193	157,285	134,547	179,170	171,928
		16.3%	146,506,649	13,747,925	12,275,080	9,749,149	9,786,344	14,511,301	11,380,241	7,985,752	9,371,695	15,354,187	10,668,445	14,584,309	17,092,220
曾於市		3.0%	435,730	31,313	48,254	46,004	40,860	50,127	35,961	41,044	32,988	35,817	14,721	36,451	22,190
		2.7%	24,426,046	1,901,167	2,532,373	2,120,013	1,841,378	2,267,864	2,269,512	2,186,622	1,505,930	2,235,119	1,050,802	1,968,775	2,546,489
霧島市		0.2%	36,340	0	3,870	900	360	0	8,510	10,050	7,650	3,140	0	1,860	0
		0.2%	2,145,550	0	501,012	105,624	31,104	0	338,094	360,310	476,226	236,412	0	96,768	0
鹿児島 県内		20.0%	2,911,397	317,114	300,581	209,450	181,939	154,006	204,242	157,584	156,936	340,718	232,659	295,008	361,160
		15.9%	142,902,305	16,999,443	13,710,037	8,836,830	7,732,336	10,631,660	11,063,650	7,254,349	5,866,538	18,138,033	9,936,821	14,586,799	18,145,809
熊本		10.9%	1,590,067	86,844	106,767	116,348	161,854	170,978	130,052	119,932	146,842	213,423	93,651	111,665	131,711
		11.3%	101,484,649	5,384,092	6,247,876	6,426,340	11,106,250	13,412,326	9,594,164	8,300,783	8,006,051	12,903,703	5,202,036	7,429,288	7,471,742
大分		0.9%	136,985	19,393	14,870	670	13,015	38,587	10,432	5,820	5,680	9,138	3,930	6,215	9,235
		1.2%	11,083,646	1,283,407	823,608	22,626	890,406	4,080,418	523,757	427,896	414,450	677,830	367,740	596,808	974,700
福岡		26.6%	3,871,073	262,300	254,996	230,045	319,425	392,128	349,178	350,049	298,492	426,639	264,653	348,299	374,869
		25.3%	227,365,747	13,915,492	15,004,078	12,734,366	18,411,343	23,984,489	20,751,860	20,979,443	15,167,180	25,771,624	14,445,853	21,730,545	24,469,474
佐賀		2.5%	367,292	51,820	57,087	35,708	3,650	9,626	7,550	5,175	20,233	33,075	30,370	44,345	68,653
		2.9%	25,851,539	3,245,508	3,392,010	2,209,059	432,000	372,276	280,260	490,914	1,583,442	3,323,457	2,001,996	3,242,700	5,277,917
長崎		0.0%	0	0	0	0	0	0	0	0	0	0	0	0	0
		0.0%	0	0	0	0	0	0	0	0	0	0	0	0	0
沖縄		1.5%	214,212	47,689	43,562	9,795	951	633	1,094	2,134	8,655	17,935	16,759	19,765	45,240
		1.0%	8,613,648	1,979,856	1,682,392	264,773	55,933	53,644	77,630	106,920	233,561	775,764	547,690	1,026,432	1,809,054
その他 県外		12.5%	1,823,309	103,604	123,658	92,042	190,089	206,135	174,771	165,084	149,216	180,943	138,853	140,863	158,051
		15.5%	139,216,297	7,004,994	8,599,069	7,380,462	16,044,870	21,252,197	15,729,443	12,563,068	8,025,794	12,870,834	7,734,528	10,159,452	11,851,585

切花合計

上段:数量:本  
下段:金額:円

切花

品目名	産地名	産地別割合	合計	4月	5月	6月	7月	8月	9月	10月	11月	12月	1月	2月	3月
合計		100.0%	2,498,332	173,750	174,339	221,200	254,550	258,010	233,974	185,115	167,630	332,440	143,744	165,970	187,610
		100.0%	152,226,146	11,667,456	9,978,239	10,856,916	11,722,612	19,790,406	13,482,985	9,663,149	7,684,556	23,228,694	8,603,626	11,679,336	13,868,172
単価			61	67	57	49	46	77	58	52	46	70	60	70	74
前年 対比			87.1%	85.3%	80.2%	89.1%	94.2%	72.0%	81.1%	83.8%	79.3%	110.3%	70.4%	91.8%	113.7%
			95.6%	103.5%	94.7%	116.1%	139.0%	92.8%	85.6%	94.9%	74.9%	107.0%	56.4%	89.9%	113.5%
市内		4.3%	107,800	0	0	17,240	15,500	19,890	4,690	14,000	6,550	29,930	0	0	0
		3.7%	5,574,096	0	-5,940	581,094	577,854	1,069,308	177,066	699,192	421,308	2,054,214	0	0	0
三股町		6.2%	154,010	0	10,590	17,860	0	47,290	9,340	15,010	6,380	23,520	9,550	0	14,470
		7.0%	10,609,164	0	665,712	983,394	0	3,407,292	675,486	1,146,474	445,824	2,075,976	310,500	0	898,506
西諸 県郡		24.1%	601,100	14,400	11,390	59,440	98,650	77,950	67,040	19,240	23,360	92,120	33,280	53,330	50,900
		22.5%	34,230,568	1,040,472	584,442	2,848,446	4,322,776	5,383,530	3,261,600	830,088	848,772	6,087,258	1,736,910	3,599,910	3,686,364
県内		12.1%	301,329	24,410	21,739	14,920	37,840	25,870	39,160	21,650	31,850	28,320	22,670	18,380	14,520
		13.9%	21,129,590	1,933,524	1,445,445	864,378	2,246,454	2,219,724	2,399,598	1,007,165	1,748,574	2,450,628	1,974,132	1,571,832	1,268,136
曾於市		0.0%	0	0	0	0	0	0	0	0	0	0	0	0	0
		3.2%	4,839,426	0	0	0	0	4,836,726	0	0	0	0	0	0	2,700
霧島市		0.0%	0	0	0	0	0	0	0	0	0	0	0	0	0
		0.0%	0	0	0	0	0	0	0	0	0	0	0	0	0
鹿児島 県内		45.0%	1,124,020	119,740	113,840	94,770	85,190	70,110	108,170	103,570	89,980	113,340	65,530	66,550	93,230
		41.3%	62,804,738	7,677,018	6,274,730	4,708,314	3,808,728	1,155,168	6,712,362	5,234,544	3,798,684	7,790,310	3,907,764	4,746,114	6,991,002
熊本		2.5%	61,349	0	800	2,920	2,640	1,300	3,809	780	7,190	30,830	3,840	7,240	0
		2.9%	4,425,327	0	28,944	89,208	60,696	1,684,638	137,425	50,220	264,254	1,633,932	147,150	328,860	0
大分		0.0%	100	0	0	0	0	100	0	0	0	0	0	0	0
		0.0%	18,900	0	0	0	0	18,900	0	0	0	0	0	0	0
福岡		5.4%	134,020	10,710	13,020	13,870	14,730	15,500	1,765	10,865	2,120	13,780	8,190	15,820	13,650
		5.1%	7,814,340	772,308	813,942	772,362	706,104	15,120	119,448	695,466	150,660	1,097,496	476,712	1,227,960	966,762
佐賀		0.0%	0	0	0	0	0	0	0	0	0	0	0	0	0
		0.0%	0	0	0	0	0	0	0	0	0	0	0	0	0
長崎		0.0%	0	0	0	0	0	0	0	0	0	0	0	0	0
		0.0%	0	0	0	0	0	0	0	0	0	0	0	0	0
沖縄		0.4%	11,140	4,490	2,960	0	0	0	0	0	200	600	200	1,850	840
		0.4%	622,620	244,134	170,964	0	0	0	0	0	6,480	38,880	8,640	98,820	54,702
その他 県外		0.1%	3,464	0	0	180	0	0	0	0	0	0	484	2,800	0
		0.1%	157,378	0	0	9,720	0	0	0	0	0	0	41,818	105,840	0

大菊

上段:数量:本  
下段:金額:円

切花

品目名	産地名	産地別割合	合計	4月	5月	6月	7月	8月	9月	10月	11月	12月	1月	2月	3月
合計		100.0%	906,763	61,880	48,980	36,845	88,080	159,253	198,340	99,330	71,080	49,995	23,070	17,880	52,030
		100.0%	34,353,887	2,583,252	1,771,524	1,327,833	3,188,678	7,262,222	6,964,121	3,673,814	1,586,876	2,349,432	746,064	928,908	1,971,162
単価			38	42	36	36	36	46	35	37	22	47	32	52	38
前年 対比			133.2%	163.7%	107.6%	181.5%	134.8%	116.5%	166.7%	181.1%	303.4%	63.5%	96.4%	56.8%	119.0%
			131.4%	203.9%	114.9%	222.1%	168.5%	140.5%	153.7%	196.4%	151.6%	62.9%	66.8%	64.4%	102.4%
市内		28.0%	253,903	0	12,440	9,300	52,310	57,373	50,330	7,380	31,960	25,220	6,590	0	1,000
		24.1%	8,279,604	0	451,116	408,024	1,920,380	1,859,144	1,723,399	311,040	599,778	787,752	197,100	0	21,870
三股町		0.2%	1,540	0	0	0	0	1,540	0	0	0	0	0	0	0
		0.4%	145,800	0	0	0	0	145,800	0	0	0	0	0	0	0
西諸 県郡		2.7%	24,130	0	210	2,640	1,080	5,480	2,160	6,650	1,140	4,210	210	0	350
		6.7%	2,316,546	0	4,536	130,356	45,900	719,496	108,810	328,752	136,080	779,868	13,608	0	49,140
県内		41.0%	372,110	0	0	4,400	29,930	88,330	142,190	79,650	27,610	0	0	0	0
		40.7%	13,997,038	0	0	169,344	1,059,318	4,221,990	5,016,946	2,888,654	640,786	0	0	0	0
曾於市		0.2%	2,090	0	0	0	0	0	0	0	2,090	0	0	0	0
		0.0%	6,728	0	0	0	0	0	0	0	6,728	0	0	0	0
霧島市		0.7%	6,010	0	0	0	0	0	1,890	4,120	0	0	0	0	0
		0.4%	143,370	0	0	0	0	0	58,158	85,212	0	0	0	0	0
鹿児島 県内		1.0%	8,750	0	330	4,480	0	1,560	1,270	330	430	270	0	0	80
		1.1%	361,400	0	18,252	196,344	0	84,024	40,608	11,556	2,894	3,402	0	0	4,320
熊本		2.2%	19,985	0	300	8,325	4,700	2,935	0	0	0	3,725	0	0	0
		2.0%	671,787	0	11,880	275,589	156,600	142,236	0	0	0	85,482	0	0	0
大分		0.0%	0	0	0	0	0	0	0	0	0	0	0	0	0
		0.0%	0	0	0	0	0	0	0	0	0	0	0	0	0
福岡		1.3%	11,595	0	0	0	60	2,035	500	0	600	1,050	1,100	50	6,200
		0.9%	325,728	0	0	0	6,480	89,532	16,200	0	6,696	19,440	37,800	8,100	141,480
佐賀		0.0%	0	0	0	0	0	0	0	0	0	0	0	0	0
		0.0%	0	0	0	0	0	0	0	0	0	0	0	0	0
長崎		0.0%	0	0	0	0	0	0	0	0	0	0	0	0	0
		0.0%	0	0	0	0	0	0	0	0	0	0	0	0	0
沖縄		22.8%	206,650	61,880	35,700	7,700	0	0	0	1,200	7,250	15,520	15,170	17,830	44,400
		23.6%	8,105,886	2,583,252	1,285,740	148,176	0	0	0	48,600	193,914	673,488	497,556	920,808	1,754,352
その他 県外		0.0%	0	0	0	0	0	0	0	0	0	0	0	0	0
		0.0%	0	0	0	0	0	0	0	0	0	0	0	0	0

小菊

上段:数量:本  
下段:金額:円

切花

品目名	産地名	産地別割合	合計	4月	5月	6月	7月	8月	9月	10月	11月	12月	1月	2月	3月
スプレー菊	合計	100.0%	3,956,483	290,540	299,574	249,560	327,095	328,740	271,980	263,144	285,890	504,830	319,940	401,700	413,490
		100.0%	212,241,260	15,266,513	16,229,581	12,842,037	18,259,506	22,664,394	17,181,169	14,721,588	13,197,762	26,654,746	13,902,138	20,055,956	21,265,870
	単価		54	53	54	51	56	69	63	56	46	53	43	50	51
	前年 対比		99.2%	92.3%	98.4%	86.4%	110.5%	92.4%	101.2%	91.1%	97.5%	100.8%	109.8%	124.3%	89.2%
			99.9%	115.2%	105.5%	96.7%	135.9%	102.0%	97.8%	95.3%	88.5%	94.3%	77.9%	109.8%	94.4%
	市内	1.9%	74,500	6,900	12,680	0	160	90	0	5,090	11,940	28,480	1,860	5,800	1,500
		1.6%	3,485,268	380,160	693,036	0	5,184	0	0	252,612	525,420	1,236,060	75,924	257,472	59,400
	三股町	0.0%	0	0	0	0	0	0	0	0	0	0	0	0	0
		0.0%	0	0	0	0	0	0	0	0	0	0	0	0	0
	西諸 県郡	0.4%	14,200	480	0	0	5,090	3,260	1,460	590	0	920	0	0	2,400
		0.4%	860,436	31,104	0	0	299,268	214,056	77,328	34,236	0	46,764	0	0	157,680
	県内	2.1%	82,540	0	200	5,150	24,090	35,990	11,040	2,940	1,150	460	840	580	100
		2.3%	4,912,834	0	16,308	288,792	1,341,943	2,475,716	494,586	130,464	57,240	33,156	35,856	35,532	3,240
	曾於市	3.5%	137,140	0	13,600	16,420	14,200	20,300	14,240	14,290	10,560	14,010	1,770	17,750	0
		2.9%	6,111,396	0	483,192	810,108	726,030	1,162,566	1,004,076	734,508	262,980	496,368	24,030	407,538	0
	霧島市	0.7%	28,550	0	0	0	0	3,910	6,620	5,930	7,650	3,140	0	1,300	0
		0.6%	1,322,104	0	0	0	0	0	279,936	275,098	476,226	236,412	0	54,432	0
	鹿児島 県内	32.3%	1,278,720	124,540	118,740	87,390	78,900	56,520	72,700	36,950	37,470	170,630	119,710	169,270	205,900
		23.7%	50,361,955	5,452,218	5,154,883	3,062,826	3,037,986	3,003,102	3,531,006	1,482,246	1,098,684	7,012,440	3,671,784	6,338,012	7,516,768
	熊本	15.8%	626,204	33,070	41,235	37,020	47,965	68,230	47,730	43,794	57,310	98,690	50,600	52,290	48,270
		18.6%	39,480,140	2,217,348	2,752,056	2,322,891	2,969,946	5,052,996	3,598,506	2,856,092	3,005,424	5,719,032	2,604,204	3,357,212	3,024,432
	大分	0.0%	0	0	0	0	0	0	0	0	0	0	0	0	0
		0.0%	0	0	0	0	0	0	0	0	0	0	0	0	0
	福岡	19.2%	760,350	75,570	47,230	48,510	62,570	52,130	54,400	66,910	68,460	87,450	64,290	67,970	64,860
		18.1%	38,450,149	3,693,654	2,416,176	2,486,376	3,258,479	3,027,370	2,861,719	3,195,450	2,905,416	4,384,498	2,986,308	3,462,912	3,771,792
	佐賀	0.0%	0	0	0	0	0	0	0	0	0	0	0	0	0
		0.0%	0	0	0	0	0	0	0	0	0	0	0	0	0
	長崎	0.0%	0	0	0	0	0	0	0	0	0	0	0	0	0
		0.0%	0	0	0	0	0	0	0	0	0	0	0	0	0
	沖縄	0.0%	900	300	600	0	0	0	0	0	0	0	0	0	0
		0.0%	65,880	15,120	31,320	0	19,440	0	0	0	0	0	0	0	0
	その他 県外	24.1%	953,379	49,680	65,289	55,070	94,120	88,310	63,790	86,650	91,350	101,050	80,870	86,740	90,460
		31.7%	67,191,098	3,476,909	4,682,610	3,871,044	6,601,230	7,728,588	5,334,012	5,760,882	4,866,372	7,490,016	4,504,032	6,142,846	6,732,558

上段:数量:本  
下段:金額:円

切花

品目名	産地名	産地別割合	合計	4月	5月	6月	7月	8月	9月	10月	11月	12月	1月	2月	3月	
カーネーション	合計	100.0%	795,044	45,969	150,220	46,471	60,340	75,720	70,885	60,680	46,809	77,610	39,990	55,710	64,640	
		100.0%	37,102,266	2,311,664	3,672,875	2,216,657	3,066,444	3,907,818	3,629,502	3,248,370	2,199,987	4,056,129	2,093,040	3,007,368	3,692,412	
	単価		47	50	24	48	51	52	51	54	47	52	52	54	57	
			103.7%	109.7%	213.8%	114.2%	114.4%	108.4%	99.1%	119.1%	129.3%	39.7%	87.6%	142.8%	122.2%	
	前年対比		96.2%	132.4%	101.4%	131.5%	123.5%	115.5%	101.5%	129.9%	123.8%	37.1%	89.5%	166.4%	136.1%	
			0.0%	0	0	0	0	0	0	0	0	0	0	0	0	0
	市内		0.0%	0	0	0	0	0	0	0	0	0	0	0	0	0
			0.0%	0	0	0	0	0	0	0	0	0	0	0	0	0
	三股町		0.0%	0	0	0	0	0	0	0	0	0	0	0	0	0
			0.0%	0	0	0	0	0	0	0	0	0	0	0	0	0
	西諸 県郡		0.0%	0	0	0	0	0	0	0	0	0	0	0	0	0
			0.0%	0	0	0	0	0	0	0	0	0	0	0	0	0
	県内		0.0%	0	0	0	0	0	0	0	0	0	0	0	0	0
			0.0%	0	0	0	0	0	0	0	0	0	0	0	0	0
	曾於市		0.0%	0	0	0	0	0	0	0	0	0	0	0	0	0
			0.0%	0	0	0	0	0	0	0	0	0	0	0	0	0
	霧島市		0.0%	0	0	0	0	0	0	0	0	0	0	0	0	0
			0.0%	0	0	0	0	0	0	0	0	0	0	0	0	0
	鹿児島 県内		0.0%	0	0	0	0	0	0	0	0	0	0	0	0	0
			0.0%	0	0	0	0	0	0	0	0	0	0	0	0	0
熊本		0.5%	3,750	950	2,800	0	0	0	0	0	0	0	0	0	0	
		0.8%	299,549	55,944	243,605	0	0	0	0	0	0	0	0	0	0	
大分		0.0%	0	0	0	0	0	0	0	0	0	0	0	0	0	
		0.0%	0	0	0	0	0	0	0	0	0	0	0	0	0	
福岡		72.6%	577,308	23,849	37,270	35,225	56,040	68,400	65,865	59,150	43,089	63,140	32,300	42,850	50,130	
		82.4%	30,563,303	1,187,411	2,066,310	1,771,200	2,893,104	3,689,550	3,463,398	3,186,000	2,049,003	3,433,563	1,706,400	2,316,006	2,801,358	
佐賀		23.6%	187,780	19,740	106,700	9,850	0	4,750	2,800	800	2,570	8,130	7,490	12,250	12,700	
		14.5%	5,375,835	1,037,637	1,291,896	366,876	0	121,770	83,700	37,530	135,540	408,672	383,130	670,950	838,134	
長崎		0.0%	0	0	0	0	0	0	0	0	0	0	0	0	0	
		0.0%	0	0	0	0	0	0	0	0	0	0	0	0	0	
沖縄		0.0%	0	0	0	0	0	0	0	0	0	0	0	0	0	
		0.0%	0	0	0	0	0	0	0	0	0	0	0	0	0	
その他 県外		3.3%	26,206	1,430	3,450	1,396	4,300	2,570	2,220	730	1,150	6,340	200	610	1,810	
		2.3%	863,579	30,672	71,064	78,581	173,340	96,498	82,404	24,840	15,444	213,894	3,510	20,412	52,920	



上段:数量:本  
下段:金額:円

切花

品目名	産地名	産地別割合	合計	4月	5月	6月	7月	8月	9月	10月	11月	12月	1月	2月	3月	
スプレーカーネーション	合計	100.0%	1,086,028	87,030	115,289	72,534	86,150	110,500	97,020	87,350	71,465	115,240	63,100	81,800	98,550	
		100.0%	53,723,758	4,581,819	6,161,200	3,474,851	4,549,608	6,106,320	5,433,426	491,589	3,257,253	6,146,064	3,262,167	4,432,860	5,826,600	
	単価		49	53	53	48	53	55	56	6	46	53	52	54	59	
	前年対比		115.8%	114.0%	90.3%	106.7%	121.5%	101.0%	99.8%	108.2%	106.8%	57620.0%	78.8%	116.1%	109.0%	
			112.5%	142.8%	103.8%	131.6%	125.5%	104.9%	99.0%	11.5%	93.5%	56908.0%	75.4%	120.3%	111.0%	
	市内	0.0%	0	0	0	0	0	0	0	0	0	0	0	0	0	0
		0.0%	0	0	0	0	0	0	0	0	0	0	0	0	0	0
	三股町	0.0%	0	0	0	0	0	0	0	0	0	0	0	0	0	0
		0.0%	0	0	0	0	0	0	0	0	0	0	0	0	0	0
	西諸 県郡	0.0%	0	0	0	0	0	0	0	0	0	0	0	0	0	0
		0.0%	0	0	0	0	0	0	0	0	0	0	0	0	0	0
	県内	4.7%	50,600	13,400	13,750	0	0	0	0	0	3,450	6,700	7,200	6,100	0	
		5.5%	2,945,970	843,750	984,960	0	0	0	0	0	119,070	301,050	356,940	340,200	0	
	曾於市	0.0%	0	0	0	0	0	0	0	0	0	0	0	0	0	0
		0.0%	0	0	0	0	0	0	0	0	0	0	0	0	0	0
	霧島市	0.0%	0	0	0	0	0	0	0	0	0	0	0	0	0	0
		0.0%	0	0	0	0	0	0	0	0	0	0	0	0	0	0
	鹿児島 県内	0.0%	0	0	0	0	0	0	0	0	0	0	0	0	0	0
		0.0%	0	0	0	0	0	0	0	0	0	0	0	0	0	0
	熊本	0.2%	1,740	180	1,560	0	0	0	0	0	0	0	0	0	0	0
	0.2%	92,826	11,664	81,162	0	0	0	0	0	0	0	0	0	0	0	
大分	0.0%	0	0	0	0	0	0	0	0	0	0	0	0	0	0	
	0.0%	0	0	0	0	0	0	0	0	0	0	0	0	0	0	
福岡	82.0%	890,213	46,750	70,854	51,584	80,850	105,000	95,620	87,200	65,915	95,540	46,600	63,500	80,800		
	81.8%	43,931,776	2,391,930	3,700,474	2,688,314	4,387,878	5,917,320	5,378,346	485,109	3,061,773	5,243,184	2,474,307	3,467,340	4,735,800		
佐賀	11.7%	126,750	26,400	28,450	20,950	0	0	0	150	1,550	10,400	9,100	12,200	17,550		
	11.6%	6,211,836	1,327,455	1,379,484	786,537	0	0	0	6,480	63,180	511,650	426,060	625,320	1,085,670		
長崎	0.0%	0	0	0	0	0	0	0	0	0	0	0	0	0	0	
	0.0%	0	0	0	0	0	0	0	0	0	0	0	0	0	0	
沖縄	0.0%	0	0	0	0	0	0	0	0	0	0	0	0	0	0	
	0.0%	0	0	0	0	0	0	0	0	0	0	0	0	0	0	
その他	1.5%	16,725	300	675	0	5,300	5,500	1,400	0	550	2,600	200	0	200		
県外	1.0%	541,350	7,020	15,120	0	161,730	189,000	55,080	0	13,230	90,180	4,860	0	5,130		

上段:数量:本  
下段:金額:円

切花

品目名	産地名	産地別割合	合計	4月	5月	6月	7月	8月	9月	10月	11月	12月	1月	2月	3月
合計		100.0%	70,630	8,580	13,060	5,690	10,895	2,685	400	2,220	5,510	8,750	3,730	3,500	5,610
		100.0%	3,470,396	458,352	528,347	334,125	518,589	163,188	34,344	188,136	260,334	406,188	153,468	172,044	253,282
単価			49	53	40	59	48	61	86	85	47	46	41	49	45
前年 対比			102.2%	93.7%	287.7%	65.9%	108950.0%	44.7%	9.9%	62.9%	100.9%	75.4%	87.8%	52.5%	107.7%
			96.3%	104.4%	208.4%	82.8%	60021.9%	58.5%	16.5%	85.0%	106.5%	63.6%	68.3%	44.3%	84.3%
市内		0.0%	0	0	0	0	0	0	0	0	0	0	0	0	0
		0.0%	0	0	0	0	0	0	0	0	0	0	0	0	0
三股町		0.0%	0	0	0	0	0	0	0	0	0	0	0	0	0
		0.0%	0	0	0	0	0	0	0	0	0	0	0	0	0
西諸 県郡		0.0%	0	0	0	0	0	0	0	0	0	0	0	0	0
		0.0%	0	0	0	0	0	0	0	0	0	0	0	0	0
県内		1.7%	1,200	0	0	835	365	0	0	0	0	0	0	0	0
		1.1%	39,042	0	0	32,265	6,777	0	0	0	0	0	0	0	0
曾於市		0.0%	10	0	0	0	0	10	0	0	0	0	0	0	0
		0.0%	108	0	0	0	0	108	0	0	0	0	0	0	0
霧島市		0.0%	0	0	0	0	0	0	0	0	0	0	0	0	0
		0.0%	0	0	0	0	0	0	0	0	0	0	0	0	0
鹿児島 県内		68.5%	48,410	8,350	12,640	770	0	0	0	320	5,130	8,720	3,430	3,440	5,610
		64.8%	2,248,322	448,200	516,791	46,440	0	0	0	27,648	242,082	404,568	140,508	168,804	253,282
熊本		23.2%	16,420	0	0	2,635	10,200	2,585	320	500	180	0	0	0	0
		25.1%	872,424	0	0	155,790	491,346	155,736	25,704	36,072	7,776	0	0	0	0
大分		0.0%	0	0	0	0	0	0	0	0	0	0	0	0	0
		0.0%	0	0	0	0	0	0	0	0	0	0	0	0	0
福岡		5.6%	3,990	230	420	1,350	0	0	0	1,400	200	30	300	60	0
		7.7%	268,002	10,152	11,556	93,582	0	0	0	124,416	10,476	1,620	12,960	3,240	0
佐賀		0.0%	0	0	0	0	0	0	0	0	0	0	0	0	0
		0.0%	0	0	0	0	0	0	0	0	0	0	0	0	0
長崎		0.0%	0	0	0	0	0	0	0	0	0	0	0	0	0
		0.0%	0	0	0	0	0	0	0	0	0	0	0	0	0
沖縄		0.0%	0	0	0	0	0	0	0	0	0	0	0	0	0
		0.0%	0	0	0	0	0	0	0	0	0	0	0	0	0
その他 県外		0.8%	600	0	0	100	330	90	80	0	0	0	0	0	0
		1.2%	42,498	0	0	6,048	20,466	7,344	8,640	0	0	0	0	0	0

ガラスオラス

上段:数量:本  
下段:金額:円

切花

品目名	産地名	産地別割合	合計	4月	5月	6月	7月	8月	9月	10月	11月	12月	1月	2月	3月
バラ	合計	100.0%	567,666	52,107	59,309	53,896	52,586	47,307	48,009	55,236	43,164	45,602	26,612	39,487	44,351
		100.0%	38,785,602	3,412,265	3,817,238	2,675,543	2,784,958	1,951,132	3,260,250	3,546,434	2,939,690	3,874,716	2,259,355	3,418,556	4,845,463
	単価		68	65	64	50	53	41	68	64	68	85	85	87	109
	前年		95.8%	96.7%	105.4%	96.1%	95.8%	84.6%	96.2%	102.9%	96.9%	111.9%	79.9%	107.0%	78.8%
	対比		102.6%	120.9%	117.4%	106.9%	113.2%	76.9%	103.4%	104.6%	103.4%	108.9%	83.2%	107.5%	90.2%
	市内	6.8%	38,626	4,530	9,923	6,770	2,685	2,480	390	4,780	2,780	3,150	0	1,108	30
		4.1%	1,579,095	182,601	398,628	202,986	106,542	82,701	24,354	222,480	140,454	150,741	0	66,636	972
	三股町	0.0%	0	0	0	0	0	0	0	0	0	0	0	0	0
		0.0%	0	0	0	0	0	0	0	0	0	0	0	0	0
	西諸 県郡	0.0%	0	0	0	0	0	0	0	0	0	0	0	0	0
		0.0%	0	0	0	0	0	0	0	0	0	0	0	0	0
	県内	6.7%	37,779	1,986	2,764	3,537	4,025	3,020	2,787	4,922	3,291	3,334	1,881	3,088	3,144
		7.2%	2,810,808	148,284	211,291	216,788	231,412	114,934	185,188	361,892	220,898	267,440	152,971	304,387	395,323
	曾於市	46.4%	263,202	23,003	30,934	27,918	26,630	24,217	21,141	26,074	17,853	20,260	11,241	15,641	18,290
		40.9%	15,864,767	1,435,363	1,776,589	1,229,877	1,114,700	740,474	1,215,000	1,395,738	1,174,338	1,544,762	860,063	1,275,253	2,102,609
	霧島市	0.1%	396	0	0	396	0	0	0	0	0	0	0	0	0
		0.0%	0	0	0	0	0	0	0	0	0	0	0	0	0
	鹿児島 県内	0.0%	0	0	0	0	0	0	0	0	0	0	0	0	0
		0.0%	0	0	0	0	0	0	0	0	0	0	0	0	0
	熊本	0.5%	2,685	0	0	100	1,530	1,055	0	0	0	0	0	0	0
		0.2%	69,595	0	0	5,940	43,929	19,726	0	0	0	0	0	0	0
	大分	0.0%	0	0	0	0	0	0	0	0	0	0	0	0	0
		1.2%	455,663	0	0	0	455,663	0	0	0	0	0	0	0	0
	福岡	36.7%	208,068	22,428	15,628	14,275	17,526	16,455	19,971	18,580	19,000	18,688	12,960	16,820	15,737
		44.2%	17,148,521	1,622,689	1,426,194	1,019,952	824,072	987,682	1,669,928	1,535,436	1,399,464	1,876,349	1,212,624	1,623,672	1,950,458
	佐賀	0.2%	900	0	0	900	0	0	0	0	0	0	0	0	0
		0.0%	0	0	0	0	0	0	0	0	0	0	0	0	0
	長崎	0.0%	0	0	0	0	0	0	0	0	0	0	0	0	0
		0.0%	0	0	0	0	0	0	0	0	0	0	0	0	0
	沖縄	0.0%	0	0	0	0	0	0	0	0	0	0	0	0	0
		0.0%	0	0	0	0	0	0	0	0	0	0	0	0	0
	その他 県外	2.8%	16,010	160	60	0	190	80	3,720	880	240	170	530	2,830	7,150
		2.2%	857,153	23,328	4,536	0	8,640	5,616	165,780	30,888	4,536	35,424	33,696	148,608	396,101

上段:数量:本  
下段:金額:円

切花

品目名	産地名	産地別割合	合計	4月	5月	6月	7月	8月	9月	10月	11月	12月	1月	2月	3月	
チューリップ	合計	100.0%	89,720	3,600	0	0	0	0	0	0	2,200	16,180	15,310	25,510	26,920	
		100.0%	4,383,860	103,626	0	0	0	0	0	0	108,108	707,022	673,650	1,349,946	1,441,508	
	単価		49	29	0	0	0	0	0	0	0	49	44	44	53	54
			80.0%	68.4%	0.0%	0.0%	0.0%	0.0%	0.0%	0.0%	0.0%	157.1%	77.4%	60.0%	114.0%	79.2%
	前年対比		81.9%	93.3%	0.0%	0.0%	0.0%	0.0%	0.0%	0.0%	0.0%	111.8%	53.6%	64.3%	124.4%	87.7%
			0.0%	0	0	0	0	0	0	0	0	0	0	0	0	0
	市内		0.0%	0	0	0	0	0	0	0	0	0	0	0	0	0
			0.0%	0	0	0	0	0	0	0	0	0	0	0	0	0
	三股町		0.0%	0	0	0	0	0	0	0	0	0	0	0	0	0
			0.0%	0	0	0	0	0	0	0	0	0	0	0	0	0
	西諸 県郡		0.0%	0	0	0	0	0	0	0	0	0	0	0	0	0
			0.0%	0	0	0	0	0	0	0	0	0	0	0	0	0
	県内		9.9%	8,850	0	0	0	0	0	0	0	0	0	3,190	5,460	200
			11.2%	492,048	0	0	0	0	0	0	0	0	0	168,696	311,256	12,096
	曾於市		0.0%	0	0	0	0	0	0	0	0	0	0	0	0	0
			0.0%	0	0	0	0	0	0	0	0	0	0	0	0	0
	霧島市		0.0%	0	0	0	0	0	0	0	0	0	0	0	0	0
			0.0%	0	0	0	0	0	0	0	0	0	0	0	0	0
	鹿児島 県内		0.0%	0	0	0	0	0	0	0	0	0	0	0	0	0
			0.0%	0	0	0	0	0	0	0	0	0	0	0	0	0
熊本		10.6%	9,540	0	0	0	0	0	0	0	0	0	2,230	5,000	2,310	
		11.9%	520,646	0	0	0	0	0	0	0	0	0	125,064	284,472	111,110	
大分		0.0%	0	0	0	0	0	0	0	0	0	0	0	0	0	
		0.0%	0	0	0	0	0	0	0	0	0	0	0	0	0	
福岡		16.6%	14,890	0	0	0	0	0	0	0	0	1,200	0	6,350	7,340	
		20.4%	896,292	0	0	0	0	0	0	0	0	72,684	0	367,038	456,570	
佐賀		0.0%	0	0	0	0	0	0	0	0	0	0	0	0	0	
		0.0%	0	0	0	0	0	0	0	0	0	0	0	0	0	
長崎		0.0%	0	0	0	0	0	0	0	0	0	0	0	0	0	
		0.0%	0	0	0	0	0	0	0	0	0	0	0	0	0	
沖縄		0.0%	0	0	0	0	0	0	0	0	0	0	0	0	0	
		0.0%	0	0	0	0	0	0	0	0	0	0	0	0	0	
その他 県外		62.9%	56,440	3,600	0	0	0	0	0	0	2,200	14,980	9,890	8,700	17,070	
		56.5%	2,474,874	103,626	0	0	0	0	0	0	108,108	634,338	379,890	387,180	861,732	

上段:数量:本  
下段:金額:円

切花

品目名	産地名	産地別割合	合計	4月	5月	6月	7月	8月	9月	10月	11月	12月	1月	2月	3月
合計		100.0%	45,645	6,050	0	0	0	0	0	0	200	4,830	6,700	9,175	18,690
		100.0%	1,075,437	58,455	0	0	0	0	0	0	8,100	158,031	154,521	292,005	404,325
単価			24	10	0	0	0	0	0	0	41	33	23	32	22
前年 対比			89.7%	403.3%	0.0%	0.0%	0.0%	0.0%	0.0%	0.0%	19.0%	76.1%	63.5%	76.5%	97.7%
			95.6%	148.3%	0.0%	0.0%	0.0%	0.0%	0.0%	0.0%	17.0%	96.6%	90.8%	86.9%	115.0%
市内		0.0%	0	0	0	0	0	0	0	0	0	0	0	0	0
		0.0%	0	0	0	0	0	0	0	0	0	0	0	0	0
三股町		0.0%	0	0	0	0	0	0	0	0	0	0	0	0	0
		0.0%	0	0	0	0	0	0	0	0	0	0	0	0	0
西諸 県郡		0.0%	0	0	0	0	0	0	0	0	0	0	0	0	0
		0.0%	0	0	0	0	0	0	0	0	0	0	0	0	0
県内		1.1%	500	100	0	0	0	0	0	0	0	0	0	0	400
		1.8%	19,440	2,160	0	0	0	0	0	0	0	0	0	0	17,280
曾於市		0.0%	0	0	0	0	0	0	0	0	0	0	0	0	0
		0.0%	0	0	0	0	0	0	0	0	0	0	0	0	0
霧島市		0.0%	0	0	0	0	0	0	0	0	0	0	0	0	0
		0.0%	0	0	0	0	0	0	0	0	0	0	0	0	0
鹿児島 県内		81.3%	37,125	5,950	0	0	0	0	0	0	0	3,750	6,100	6,375	14,950
		68.2%	733,671	56,295	0	0	0	0	0	0	0	115,695	134,325	164,295	263,061
熊本		0.0%	0	0	0	0	0	0	0	0	0	0	0	0	0
		0.0%	0	0	0	0	0	0	0	0	0	0	0	0	0
大分		0.0%	0	0	0	0	0	0	0	0	0	0	0	0	0
		0.0%	0	0	0	0	0	0	0	0	0	0	0	0	0
福岡		16.1%	7,340	0	0	0	0	0	0	0	200	700	300	2,800	3,340
		28.3%	304,074	0	0	0	0	0	0	0	8,100	31,860	12,420	127,710	123,984
佐賀		0.0%	0	0	0	0	0	0	0	0	0	0	0	0	0
		0.0%	0	0	0	0	0	0	0	0	0	0	0	0	0
長崎		0.0%	0	0	0	0	0	0	0	0	0	0	0	0	0
		0.0%	0	0	0	0	0	0	0	0	0	0	0	0	0
沖縄		0.0%	0	0	0	0	0	0	0	0	0	0	0	0	0
		0.0%	0	0	0	0	0	0	0	0	0	0	0	0	0
その他 県外		1.5%	680	0	0	0	0	0	0	0	0	380	300	0	0
		1.7%	18,252	0	0	0	0	0	0	0	0	10,476	7,776	0	0

フリージア

上段:数量:本  
下段:金額:円

切花

品目名	産地名	産地別割合	合計	4月	5月	6月	7月	8月	9月	10月	11月	12月	1月	2月	3月
合計		100.0%	138,269	8,440	5,650	2,560	14,245	34,212	7,202	3,190	4,620	20,835	10,700	21,030	5,585
		100.0%	9,916,949	506,196	313,870	171,504	973,566	2,811,688	527,418	263,412	380,484	1,744,578	556,929	1,061,694	605,610
単価			72	60	56	67	68	82	73	83	82	84	52	50	108
前年 対比			107.4%	105.1%	90.4%	44.7%	90.6%	118.1%	136.1%	53.7%	137.1%	128.5%	153.1%	161.2%	42.4%
			100.0%	119.1%	82.3%	47.8%	133.3%	119.7%	97.9%	50.8%	120.0%	101.2%	107.5%	109.0%	56.0%
市内		0.0%	0	0	0	0	0	0	0	0	0	0	0	0	0
		0.0%	0	0	0	0	0	0	0	0	0	0	0	0	0
三股町		0.0%	0	0	0	0	0	0	0	0	0	0	0	0	0
		0.0%	0	0	0	0	0	0	0	0	0	0	0	0	0
西諸 県郡		0.0%	0	0	0	0	0	0	0	0	0	0	0	0	0
		0.0%	0	0	0	0	0	0	0	0	0	0	0	0	0
県内		16.5%	22,820	3,570	3,830	1,960	0	0	0	2,040	1,840	5,010	740	3,830	0
		15.6%	1,547,554	242,244	250,258	134,784	0	0	0	131,328	128,088	449,712	42,120	169,020	0
曾於市		0.0%	0	0	0	0	0	0	0	0	0	0	0	0	0
		0.0%	0	0	0	0	0	0	0	0	0	0	0	0	0
霧島市		0.0%	0	0	0	0	0	0	0	0	0	0	0	0	0
		0.0%	0	0	0	0	0	0	0	0	0	0	0	0	0
鹿児島 県内		39.2%	54,180	4,870	1,100	0	0	0	0	0	1,870	13,595	9,960	17,200	5,585
		36.1%	3,576,123	263,952	55,620	0	0	0	0	0	122,364	1,121,094	514,809	892,674	605,610
熊本		0.1%	70	0	0	0	70	0	0	0	0	0	0	0	0
		0.0%	3,672	0	0	0	3,672	0	0	0	0	0	0	0	0
大分		33.4%	46,189	0	0	0	13,015	29,732	3,232	210	0	0	0	0	0
		37.1%	3,679,587	0	0	0	890,406	2,518,792	255,485	14,904	0	0	0	0	0
福岡		9.9%	13,730	0	720	600	1,160	4,380	3,870	420	350	2,230	0	0	0
		9.0%	893,905	0	7,992	36,720	79,488	284,256	264,049	16,092	31,536	173,772	0	0	0
佐賀		0.8%	1,080	0	0	0	0	0	0	520	560	0	0	0	0
		2.0%	199,584	0	0	0	0	0	0	101,088	98,496	0	0	0	0
長崎		0.0%	0	0	0	0	0	0	0	0	0	0	0	0	0
		0.0%	0	0	0	0	0	0	0	0	0	0	0	0	0
沖縄		0.0%	0	0	0	0	0	0	0	0	0	0	0	0	0
		0.0%	0	0	0	0	0	0	0	0	0	0	0	0	0
その他 県外		0.1%	200	0	0	0	0	100	100	0	0	0	0	0	0
		0.2%	16,524	0	0	0	0	8,640	7,884	0	0	0	0	0	0

鉄砲百合

上段:数量:本  
下段:金額:円

切花

品目名	産地名	産地別割合	合計	4月	5月	6月	7月	8月	9月	10月	11月	12月	1月	2月	3月
合計		100.0%	514,430	31,715	35,485	35,998	40,060	63,126	54,820	55,715	38,478	56,090	28,660	35,623	38,660
		100.0%	95,661,464	7,364,077	5,888,408	6,508,652	7,138,336	10,353,928	8,638,639	8,153,687	6,389,053	11,298,215	5,784,318	7,955,107	10,189,044
単価			186	232	166	181	178	164	158	146	166	201	202	223	264
前年 対比			92.5%	87.6%	75.1%	78.1%	82.2%	98.6%	115.5%	89.3%	97.3%	89.3%	92.5%	104.3%	106.4%
			92.7%	109.8%	74.2%	98.9%	112.6%	80.4%	84.2%	94.1%	96.6%	87.9%	86.7%	92.1%	112.2%
市内		0.0%	45	0	0	0	0	0	0	0	0	0	0	0	45
		0.0%	9,720	0	0	0	0	0	0	0	0	0	0	0	9,720
三股町		0.0%	0	0	0	0	0	0	0	0	0	0	0	0	0
		0.0%	0	0	0	0	0	0	0	0	0	0	0	0	0
西諸 県郡		0.0%	0	0	0	0	0	0	0	0	0	0	0	0	0
		0.0%	0	0	0	0	0	0	0	0	0	0	0	0	0
県内		53.7%	276,445	22,840	24,800	30,000	15,745	14,835	12,490	13,425	24,555	34,050	23,235	27,865	32,605
		57.0%	54,488,441	5,179,723	4,253,720	5,340,200	2,650,072	2,090,405	1,940,814	2,163,024	4,352,940	7,281,392	4,612,896	6,022,458	8,600,796
曾於市		0.0%	0	0	0	0	0	0	0	0	0	0	0	0	0
		0.0%	0	0	0	0	0	0	0	0	0	0	0	0	0
霧島市		0.9%	4,730	0	3,470	900	360	0	0	0	0	0	0	0	0
		0.6%	616,140	0	479,412	105,624	31,104	0	0	0	0	0	0	0	0
鹿児島 県内		4.2%	21,703	5,710	3,585	240	0	0	0	0	475	3,180	2,705	2,833	2,975
		4.6%	4,435,592	1,308,042	530,863	46,008	0	0	0	0	65,340	592,380	511,434	648,421	733,104
熊本		0.5%	2,610	0	0	1,140	870	0	0	0	450	0	0	150	0
		0.5%	432,432	0	0	179,496	181,656	0	0	0	38,880	0	0	32,400	0
大分		0.0%	0	0	0	0	0	0	0	0	0	0	0	0	0
		0.0%	0	0	0	0	0	0	0	0	0	0	0	0	0
福岡		23.3%	119,795	1,440	1,700	785	11,660	22,030	24,755	29,790	9,915	13,585	1,120	2,335	680
		13.6%	13,046,584	367,200	132,473	97,308	1,392,120	1,921,547	2,280,949	2,964,017	1,163,236	1,887,332	177,984	457,650	204,768
佐賀		4.3%	22,342	1,725	1,930	2,873	1,010	386	0	500	2,248	5,275	1,600	2,440	2,355
		6.4%	6,167,038	509,112	491,940	724,302	217,512	67,608	0	133,650	568,966	1,537,110	482,004	794,178	640,656
長崎		0.0%	0	0	0	0	0	0	0	0	0	0	0	0	0
		0.0%	0	0	0	0	0	0	0	0	0	0	0	0	0
沖縄		0.0%	0	0	0	0	0	0	0	0	0	0	0	0	0
		0.0%	0	0	0	0	0	0	0	0	0	0	0	0	0
その他 県外		13.0%	66,760	0	0	60	10,415	25,875	17,575	12,000	835	0	0	0	0
		17.2%	16,465,518	0	0	15,714	2,665,872	6,274,368	4,416,876	2,892,996	199,692	0	0	0	0

鹿子百合

上段:数量:本  
下段:金額:円

切花

品目名	産地名	産地別割合	合計	4月	5月	6月	7月	8月	9月	10月	11月	12月	1月	2月	3月
合計		100.0%	3,970	2,470	620	0	100	0	0	160	620	0	0	0	0
		100.0%	317,520	199,476	42,444	0	9,288	0	0	16,740	49,572	0	0	0	0
単価			80	81	68	0	93	0	0	105	80	0	0	0	0
前年 対比			33.4%	116.0%	19.7%	0.0%	100.0%	0.0%	0.0%	36.4%	46.3%	0.0%	0.0%	0.0%	0.0%
			39.6%	174.7%	19.9%	0.0%	143.3%	0.0%	0.0%	61.5%	63.5%	0.0%	0.0%	0.0%	0.0%
市内		0.0%	0	0	0	0	0	0	0	0	0	0	0	0	0
		0.0%	0	0	0	0	0	0	0	0	0	0	0	0	0
三股町		0.0%	0	0	0	0	0	0	0	0	0	0	0	0	0
		0.0%	0	0	0	0	0	0	0	0	0	0	0	0	0
西諸 県郡		0.0%	0	0	0	0	0	0	0	0	0	0	0	0	0
		0.0%	0	0	0	0	0	0	0	0	0	0	0	0	0
県内		88.7%	3,520	2,310	620	0	0	0	0	160	430	0	0	0	0
		93.5%	296,784	197,100	42,444	0	0	0	0	16,740	40,500	0	0	0	0
曾於市		0.0%	0	0	0	0	0	0	0	0	0	0	0	0	0
		0.0%	0	0	0	0	0	0	0	0	0	0	0	0	0
霧島市		0.0%	0	0	0	0	0	0	0	0	0	0	0	0	0
		0.0%	0	0	0	0	0	0	0	0	0	0	0	0	0
鹿児島 県内		4.8%	190	0	0	0	0	0	0	0	190	0	0	0	0
		2.9%	9,072	0	0	0	0	0	0	0	9,072	0	0	0	0
熊本		0.0%	0	0	0	0	0	0	0	0	0	0	0	0	0
		0.0%	0	0	0	0	0	0	0	0	0	0	0	0	0
大分		0.0%	0	0	0	0	0	0	0	0	0	0	0	0	0
		0.0%	0	0	0	0	0	0	0	0	0	0	0	0	0
福岡		4.0%	160	160	0	0	0	0	0	0	0	0	0	0	0
		0.7%	2,376	2,376	0	0	0	0	0	0	0	0	0	0	0
佐賀		0.0%	0	0	0	0	0	0	0	0	0	0	0	0	0
		0.0%	0	0	0	0	0	0	0	0	0	0	0	0	0
長崎		0.0%	0	0	0	0	0	0	0	0	0	0	0	0	0
		0.0%	0	0	0	0	0	0	0	0	0	0	0	0	0
沖縄		0.0%	0	0	0	0	0	0	0	0	0	0	0	0	0
		0.0%	0	0	0	0	0	0	0	0	0	0	0	0	0
その他 県外		2.5%	100	0	0	0	100	0	0	0	0	0	0	0	0
		2.9%	9,288	0	0	0	9,288	0	0	0	0	0	0	0	0

透百合



上段:数量:本  
下段:金額:円

切花

品目名	産地名	産地別割合	合計	4月	5月	6月	7月	8月	9月	10月	11月	12月	1月	2月	3月
合計		100.0%	78,045	19,555	5,880	0	0	0	0	9,580	0	14,310	9,435	0	19,285
		100.0%	3,431,527	651,996	98,215	0	0	0	0	424,980	0	583,929	472,446	0	1,199,961
単価			44	33	17	0	0	0	0	44	0	41	50	0	62
前年 対比			76.1%	143.8%	138.7%	0.0%	0.0%	0.0%	0.0%	80.6%	0.0%	139.3%	99.8%	0.0%	62.2%
			74.9%	124.9%	103.3%	0.0%	0.0%	0.0%	0.0%	142.9%	0.0%	111.9%	90.9%	0.0%	79.1%
市内		0.0%	0	0	0	0	0	0	0	0	0	0	0	0	0
		0.0%	0	0	0	0	0	0	0	0	0	0	0	0	0
三股町		0.0%	0	0	0	0	0	0	0	0	0	0	0	0	0
		0.0%	0	0	0	0	0	0	0	0	0	0	0	0	0
西諸 県郡		0.0%	0	0	0	0	0	0	0	0	0	0	0	0	0
		0.0%	0	0	0	0	0	0	0	0	0	0	0	0	0
県内		15.5%	12,060	4,680	3,150	0	0	0	0	3,080	0	0	0	0	1,150
		10.9%	375,667	145,422	53,017	0	0	0	0	107,460	0	0	0	0	69,768
曾於市		0.0%	0	0	0	0	0	0	0	0	0	0	0	0	0
		0.0%	0	0	0	0	0	0	0	0	0	0	0	0	0
霧島市		0.0%	0	0	0	0	0	0	0	0	0	0	0	0	0
		0.0%	0	0	0	0	0	0	0	0	0	0	0	0	0
鹿児島 県内		0.0%	0	0	0	0	0	0	0	0	0	0	0	0	0
		0.0%	0	0	0	0	0	0	0	0	0	0	0	0	0
熊本		8.9%	6,920	1,180	2,010	0	0	0	0	0	0	1,660	200	0	1,870
		5.4%	183,924	19,980	20,250	0	0	0	0	0	0	31,374	2,160	0	110,160
大分		0.0%	0	0	0	0	0	0	0	0	0	0	0	0	0
		0.0%	0	0	0	0	0	0	0	0	0	0	0	0	0
福岡		65.9%	51,465	13,595	720	0	0	0	0	2,700	0	11,850	7,085	0	15,515
		72.8%	2,499,066	484,434	24,948	0	0	0	0	191,700	0	506,655	362,772	0	928,557
佐賀		4.7%	3,700	0	0	0	0	0	0	0	0	800	2,150	0	750
		7.1%	244,890	0	0	0	0	0	0	0	0	45,900	107,514	0	91,476
長崎		0.0%	0	0	0	0	0	0	0	0	0	0	0	0	0
		0.0%	0	0	0	0	0	0	0	0	0	0	0	0	0
沖縄		0.0%	0	0	0	0	0	0	0	0	0	0	0	0	0
		0.0%	0	0	0	0	0	0	0	0	0	0	0	0	0
その他 県外		5.0%	3,900	100	0	0	0	0	0	3,800	0	0	0	0	0
		3.7%	127,980	2,160	0	0	0	0	0	125,820	0	0	0	0	0

金魚草

上段:数量:本  
下段:金額:円

切花

品目名	産地名	産地別割合	合計	4月	5月	6月	7月	8月	9月	10月	11月	12月	1月	2月	3月	
スイトピー	合計	100.0%	258,690	9,800	0	0	0	0	0	0	0	31,895	48,760	80,195	88,040	
		100.0%	6,649,830	165,888	0	0	0	0	0	0	0	714,798	1,138,428	2,098,818	2,531,898	
	単価		26	17	0	0	0	0	0	0	0	22	23	26	29	
			90.8%	119.5%	0.0%	0.0%	0.0%	0.0%	0.0%	0.0%	0.0%	88.8%	73.3%	118.9%	114.9%	
	前年対比		92.3%	175.0%	0.0%	0.0%	0.0%	0.0%	0.0%	0.0%	0.0%	78.1%	64.2%	119.1%	108.1%	
			0.0%	0	0	0	0	0	0	0	0	0	0	0	0	
	市内		0.0%	0	0	0	0	0	0	0	0	0	0	0	0	
			0.0%	0	0	0	0	0	0	0	0	0	0	0	0	
	三股町		0.1%	250	0	0	0	0	0	0	0	0	0	0	120	130
			0.4%	25,704	0	0	0	0	0	0	0	0	0	0	10,368	15,336
	西諸 県郡		0.0%	0	0	0	0	0	0	0	0	0	0	0	0	0
			0.0%	0	0	0	0	0	0	0	0	0	0	0	0	0
	県内		88.4%	228,760	8,000	0	0	0	0	0	0	0	28,215	44,960	74,275	73,310
			79.4%	5,281,470	111,888	0	0	0	0	0	0	0	561,222	975,348	1,827,090	1,805,922
	曾於市		0.0%	0	0	0	0	0	0	0	0	0	0	0	0	0
			0.0%	0	0	0	0	0	0	0	0	0	0	0	0	0
	霧島市		0.0%	0	0	0	0	0	0	0	0	0	0	0	0	0
			0.0%	0	0	0	0	0	0	0	0	0	0	0	0	0
	鹿児島 県内		0.0%	0	0	0	0	0	0	0	0	0	0	0	0	0
			0.0%	0	0	0	0	0	0	0	0	0	0	0	0	0
	熊本		0.0%	0	0	0	0	0	0	0	0	0	0	0	0	0
			0.0%	0	0	0	0	0	0	0	0	0	0	0	0	0
	大分		0.0%	0	0	0	0	0	0	0	0	0	0	0	0	0
			0.0%	0	0	0	0	0	0	0	0	0	0	0	0	0
	福岡		0.0%	0	0	0	0	0	0	0	0	0	0	0	0	0
			0.0%	0	0	0	0	0	0	0	0	0	0	0	0	0
	佐賀		11.5%	29,680	1,800	0	0	0	0	0	0	0	3,680	3,800	5,800	14,600
			20.2%	1,342,656	54,000	0	0	0	0	0	0	0	153,576	163,080	261,360	710,640
長崎		0.0%	0	0	0	0	0	0	0	0	0	0	0	0	0	
		0.0%	0	0	0	0	0	0	0	0	0	0	0	0	0	
沖縄		0.0%	0	0	0	0	0	0	0	0	0	0	0	0	0	
		0.0%	0	0	0	0	0	0	0	0	0	0	0	0	0	
その他 県外		0.0%	0	0	0	0	0	0	0	0	0	0	0	0	0	
		0.0%	0	0	0	0	0	0	0	0	0	0	0	0	0	

## 切花

上段:数量:本  
下段:金額:円

品目名	産地名	産地別割合	合計	4月	5月	6月	7月	8月	9月	10月	11月	12月	1月	2月	3月
合計		100.0%	286,880	63,990	48,645	15,100	23,750	27,290	0	25,605	0	0	33,055	0	49,445
		100.0%	15,802,538	2,348,649	1,658,502	697,210	1,791,904	2,266,434	0	1,526,418	0	0	1,882,656	0	3,630,766
単価			55	37	34	46	75	83	0	60	0	0	57	0	73
前年 対比		67.0%		126.8%	68.6%	49.8%	158.8%	162.1%	0.0%	169.8%	0.0%	0.0%	88.4%	0.0%	83.1%
		58.9%		120.9%	72.9%	56.0%	154.9%	151.0%	0.0%	155.9%	0.0%	0.0%	63.4%	0.0%	80.7%
市内		0.0%	0	0	0	0	0	0	0	0	0	0	0	0	0
		0.0%	0	0	0	0	0	0	0	0	0	0	0	0	0
三股町		0.0%	0	0	0	0	0	0	0	0	0	0	0	0	0
		0.0%	0	0	0	0	0	0	0	0	0	0	0	0	0
西諸 県郡		0.0%	0	0	0	0	0	0	0	0	0	0	0	0	0
		0.0%	0	0	0	0	0	0	0	0	0	0	0	0	0
県内		0.5%	1,540	1,540	0	0	0	0	0	0	0	0	0	0	0
		0.2%	38,664	38,664	0	0	0	0	0	0	0	0	0	0	0
曾於市		0.0%	0	0	0	0	0	0	0	0	0	0	0	0	0
		0.0%	0	0	0	0	0	0	0	0	0	0	0	0	0
霧島市		0.0%	0	0	0	0	0	0	0	0	0	0	0	0	0
		0.0%	0	0	0	0	0	0	0	0	0	0	0	0	0
鹿児島 県内		15.7%	44,990	18,880	4,180	0	0	0	0	0	0	0	6,440	0	15,490
		15.2%	2,402,741	687,366	129,708	0	0	0	0	0	0	0	408,888	0	1,176,779
熊本		15.6%	44,885	8,900	13,825	3,700	1,560	0	0	2,350	0	0	5,725	0	8,825
		12.1%	1,909,467	306,612	386,208	158,841	57,240	0	0	70,470	0	0	341,496	0	588,600
大分		0.0%	0	0	0	0	0	0	0	0	0	0	0	0	0
		0.0%	0	0	0	0	0	0	0	0	0	0	0	0	0
福岡		7.8%	22,400	1,300	200	0	4,630	6,320	0	4,800	0	0	4,750	0	400
		9.4%	1,489,860	41,580	7,560	0	331,830	504,360	0	389,610	0	0	199,800	0	15,120
佐賀		0.0%	0	0	0	0	0	0	0	0	0	0	0	0	0
		0.0%	0	0	0	0	0	0	0	0	0	0	0	0	0
長崎		0.0%	0	0	0	0	0	0	0	0	0	0	0	0	0
		0.0%	0	0	0	0	0	0	0	0	0	0	0	0	0
沖縄		0.0%	0	0	0	0	0	0	0	0	0	0	0	0	0
		0.0%	0	0	0	0	0	0	0	0	0	0	0	0	0
その他 県外		60.3%	173,065	33,370	30,440	11,400	17,560	20,970	0	18,455	0	0	16,140	0	24,730
		63.0%	9,961,807	1,274,427	1,135,026	538,369	1,402,834	1,762,074	0	1,066,338	0	0	932,472	0	1,850,267

スターチス

上段:数量:本  
下段:金額:円

切花

品目名	産地名	産地別割合	合計	4月	5月	6月	7月	8月	9月	10月	11月	12月	1月	2月	3月
ストック	合計	100.0%	134,772	7,900	850	60	0	0	50	2,640	0	25,884	21,850	23,925	51,613
		100.0%	7,650,963	302,832	17,550	2,160	0	0	1,620	156,816	0	1,647,470	1,149,552	1,814,357	2,558,606
	単価		57	38	21	36	0	0	32	59	0	64	53	76	50
	前年対比		71.3%	131.2%	75.9%	0.0%	0.0%	0.0%	0.0%	60.3%	0.0%	131.2%	62.5%	54.6%	82.8%
			58.7%	114.8%	68.1%	0.0%	0.0%	0.0%	0.0%	69.2%	0.0%	84.8%	41.3%	59.1%	69.0%
	市内	0.0%	0	0	0	0	0	0	0	0	0	0	0	0	0
		0.0%	0	0	0	0	0	0	0	0	0	0	0	0	0
	三股町	0.0%	0	0	0	0	0	0	0	0	0	0	0	0	0
		0.0%	0	0	0	0	0	0	0	0	0	0	0	0	0
	西諸 県郡	0.0%	0	0	0	0	0	0	0	0	0	0	0	0	0
		0.0%	0	0	0	0	0	0	0	0	0	0	0	0	0
	県内	18.6%	25,028	300	0	0	0	0	0	0	0	7,915	4,140	5,270	7,403
		27.8%	2,128,145	25,272	0	0	0	0	0	0	0	629,478	329,994	591,651	551,750
	曾於市	0.0%	0	0	0	0	0	0	0	0	0	0	0	0	0
		0.0%	0	0	0	0	0	0	0	0	0	0	0	0	0
	霧島市	0.0%	0	0	0	0	0	0	0	0	0	0	0	0	0
		0.0%	0	0	0	0	0	0	0	0	0	0	0	0	0
	鹿児島 県内	0.7%	890	0	0	0	0	0	0	0	0	890	0	0	0
		0.3%	24,559	0	0	0	0	0	0	0	0	24,559	0	0	0
	熊本	65.3%	88,014	7,250	850	0	0	0	0	0	0	11,579	13,120	13,375	41,840
		56.0%	4,287,740	254,124	17,550	0	0	0	0	0	0	649,264	613,764	885,611	1,867,428
	大分	0.0%	0	0	0	0	0	0	0	0	0	0	0	0	0
		0.0%	0	0	0	0	0	0	0	0	0	0	0	0	0
	福岡	4.6%	6,145	0	0	60	0	0	0	0	0	4,200	350	1,435	100
		4.6%	352,674	0	0	2,160	0	0	0	0	0	256,284	8,586	82,944	2,700
	佐賀	10.9%	14,645	350	0	0	0	0	0	2,640	0	1,300	4,240	3,845	2,270
		11.2%	856,224	23,436	0	0	0	0	0	156,816	0	87,885	197,208	254,151	136,728
	長崎	0.0%	0	0	0	0	0	0	0	0	0	0	0	0	0
		0.0%	0	0	0	0	0	0	0	0	0	0	0	0	0
	沖縄	0.0%	0	0	0	0	0	0	0	0	0	0	0	0	0
		0.0%	0	0	0	0	0	0	0	0	0	0	0	0	0
	その他	0.0%	50	0	0	0	0	0	50	0	0	0	0	0	0
	県外	0.0%	1,620	0	0	0	0	0	1,620	0	0	0	0	0	0

上段:数量:本  
下段:金額:円

切花

品目名	産地名	産地別割合	合計	4月	5月	6月	7月	8月	9月	10月	11月	12月	1月	2月	3月
ト ル コ 桔 梗	合計	100.0%	348,585	22,385	26,757	46,745	26,920	42,796	54,474	41,030	0	28,480	18,556	21,592	18,850
		100.0%	41,165,496	3,505,334	4,046,836	3,812,152	3,668,112	5,034,172	4,898,686	4,323,078	0	3,370,032	2,111,724	3,145,565	3,249,806
	単価		118	157	151	82	136	118	90	105	0	118	114	146	172
	前年		81.5%	119.9%	96.4%	101.9%	72.4%	87.8%	99.3%	73.8%	0.0%	82.5%	87.2%	118.6%	81.2%
	対比		83.9%	132.8%	107.4%	95.8%	100.8%	78.2%	73.0%	84.5%	0.0%	97.2%	73.1%	117.1%	91.7%
	市内	2.1%	7,340	0	0	0	0	0	0	0	0	0	0	2,380	4,960
		3.3%	1,339,826	0	0	0	0	0	0	0	0	0	0	410,616	929,210
	三股町	0.0%	120	0	0	0	0	0	0	0	0	0	0	120	0
		0.1%	21,384	0	0	0	0	0	0	0	0	0	0	21,384	0
	西諸 県郡	0.0%	0	0	0	0	0	0	0	0	0	0	0	0	0
		0.0%	0	0	0	0	0	0	0	0	0	0	0	0	0
	県内	23.5%	81,825	9,540	15,345	20,817	0	0	2,970	2,750	0	7,970	4,306	9,167	8,960
		23.5%	9,686,477	1,539,626	2,254,975	1,195,106	0	0	191,160	336,150	0	902,556	568,188	1,300,493	1,398,222
	曾於市	0.0%	0	0	0	0	0	0	0	0	0	0	0	0	0
		0.0%	0	0	0	0	0	0	0	0	0	0	0	0	0
	霧島市	0.0%	0	0	0	0	0	0	0	0	0	0	0	0	0
		0.0%	0	0	0	0	0	0	0	0	0	0	0	0	0
	鹿児島 県内	3.1%	10,870	3,110	2,770	0	0	1,160	0	0	0	0	2,580	1,180	70
		2.3%	929,362	325,458	237,244	0	0	74,628	0	0	0	0	196,452	84,240	11,340
	熊本	52.6%	183,253	8,130	6,175	13,973	24,010	30,916	43,069	32,730	0	12,530	2,650	6,680	2,390
		50.5%	20,793,283	1,276,506	1,033,463	1,371,319	3,286,764	3,894,718	3,769,762	3,288,924	0	1,232,280	326,916	982,908	329,724
	大分	1.7%	5,850	0	0	0	0	4,750	190	910	0	0	0	0	0
		1.0%	412,452	0	0	0	0	340,200	9,720	62,532	0	0	0	0	0
	福岡	10.6%	36,885	340	1,460	9,920	1,850	4,960	4,570	4,080	0	800	5,920	2,065	920
		10.9%	4,506,948	101,088	292,464	913,086	231,552	596,646	554,580	551,448	0	90,936	640,008	345,924	189,216
	佐賀	2.4%	8,197	1,265	1,007	2,035	1,060	0	0	0	0	1,380	500	0	950
		4.2%	1,735,560	262,656	228,690	331,344	149,796	0	0	0	0	361,044	108,648	0	293,382
	長崎	0.0%	0	0	0	0	0	0	0	0	0	0	0	0	0
		0.0%	0	0	0	0	0	0	0	0	0	0	0	0	0
	沖縄	0.0%	0	0	0	0	0	0	0	0	0	0	0	0	0
		0.0%	0	0	0	0	0	0	0	0	0	0	0	0	0
	その他 県外	4.1%	14,245	0	0	0	0	1,010	3,675	560	0	5,800	2,600	0	600
		4.2%	1,740,204	0	0	1,296	0	127,980	373,464	84,024	0	783,216	271,512	0	98,712

上段:数量:本  
下段:金額:円

切花

品目名	産地名	産地別割合	合計	4月	5月	6月	7月	8月	9月	10月	11月	12月	1月	2月	3月
合計		100.0%	31,946	6,840	8,172	2,084	0	2,130	800	0	370	2,320	1,550	3,460	4,220
		100.0%	1,470,766	265,194	81,378	184,432	0	163,458	28,080	0	52,488	194,292	85,644	162,918	252,882
単価			46	39	10	88	0	77	35	0	142	84	55	47	60
前年 対比		108.3%		86.5%	0.0%	154.0%	0.0%	434.7%	381.0%	0.0%	1850.0%	266.7%	60.8%	49.3%	61.2%
		106.2%		107.2%	0.0%	159.4%	0.0%	302.7%	113.0%	0.0%	1429.4%	266.9%	61.3%	58.8%	77.2%
市内		76.0%	24,270	6,800	7,740	0	0	0	0	0	150	1,130	1,350	3,300	3,800
		54.7%	805,086	262,170	40,392	0	0	0	0	0	13,500	67,932	65,340	143,910	211,842
三股町		0.0%	0	0	0	0	0	0	0	0	0	0	0	0	0
		0.0%	0	0	0	0	0	0	0	0	0	0	0	0	0
西諸 県郡		0.0%	0	0	0	0	0	0	0	0	0	0	0	0	0
		0.0%	0	0	0	0	0	0	0	0	0	0	0	0	0
県内		0.0%	0	0	0	0	0	0	0	0	0	0	0	0	0
		0.0%	0	0	0	0	0	0	0	0	0	0	0	0	0
曾於市		0.0%	0	0	0	0	0	0	0	0	0	0	0	0	0
		0.0%	0	0	0	0	0	0	0	0	0	0	0	0	0
霧島市		0.0%	0	0	0	0	0	0	0	0	0	0	0	0	0
		0.0%	0	0	0	0	0	0	0	0	0	0	0	0	0
鹿児島 県内		0.0%	0	0	0	0	0	0	0	0	0	0	0	0	0
		0.0%	0	0	0	0	0	0	0	0	0	0	0	0	0
熊本		15.2%	4,846	0	392	2,024	0	1,770	0	0	30	90	200	120	220
		30.3%	446,224	0	38,394	180,652	0	152,766	0	0	4,860	8,424	20,304	15,552	25,272
大分		0.0%	0	0	0	0	0	0	0	0	0	0	0	0	0
		0.0%	0	0	0	0	0	0	0	0	0	0	0	0	0
福岡		1.2%	380	40	40	60	0	0	0	0	0	0	0	40	200
		1.9%	28,620	3,024	2,592	3,780	0	0	0	0	0	0	0	3,456	15,768
佐賀		0.0%	0	0	0	0	0	0	0	0	0	0	0	0	0
		0.0%	0	0	0	0	0	0	0	0	0	0	0	0	0
長崎		0.0%	0	0	0	0	0	0	0	0	0	0	0	0	0
		0.0%	0	0	0	0	0	0	0	0	0	0	0	0	0
沖縄		0.0%	0	0	0	0	0	0	0	0	0	0	0	0	0
		0.0%	0	0	0	0	0	0	0	0	0	0	0	0	0
その他 県外		7.7%	2,450	0	0	0	0	360	800	0	190	1,100	0	0	0
		13.0%	190,836	0	0	0	0	10,692	28,080	0	34,128	117,936	0	0	0

カラー

上段:数量:本  
下段:金額:円

切花

品目名	産地名	産地別割合	合計	4月	5月	6月	7月	8月	9月	10月	11月	12月	1月	2月	3月
ガーベラ	合計	100.0%	270,883	32,829	14,830	24,565	20,091	29,169	20,023	26,281	0	19,382	17,517	28,916	37,280
		100.0%	9,756,758	1,097,658	687,301	601,862	423,085	486,005	625,023	865,820	0	828,182	733,460	1,302,399	2,105,962
	単価		36	33	46	25	21	17	31	33	0	43	42	45	56
	前年対比		77.1%	68.2%	29.7%	62.8%	120.8%	0.0%	89.8%	112.0%	0.0%	62.9%	66.2%	94.9%	98.8%
			79.2%	87.5%	51.5%	90.5%	119.6%	0.0%	91.4%	115.3%	0.0%	54.2%	63.9%	100.3%	93.6%
	市内	0.0%	0	0	0	0	0	0	0	0	0	0	0	0	0
		0.0%	0	0	0	0	0	0	0	0	0	0	0	0	0
	三股町	0.0%	0	0	0	0	0	0	0	0	0	0	0	0	0
		0.0%	0	0	0	0	0	0	0	0	0	0	0	0	0
	西諸 県郡	0.0%	0	0	0	0	0	0	0	0	0	0	0	0	0
		0.0%	0	0	0	0	0	0	0	0	0	0	0	0	0
	県内	0.0%	0	0	0	0	0	0	0	0	0	0	0	0	0
		0.0%	0	0	0	0	0	0	0	0	0	0	0	0	0
	曾於市	7.4%	20,010	5,790	3,650	1,270	0	0	0	220	0	1,040	1,410	2,810	3,820
		17.4%	1,699,272	404,568	271,836	80,028	0	0	0	17,928	0	103,356	134,784	255,744	431,028
	霧島市	0.0%	0	0	0	0	0	0	0	0	0	0	0	0	0
		0.0%	0	0	0	0	0	0	0	0	0	0	0	0	0
	鹿児島 県内	0.0%	0	0	0	0	0	0	0	0	0	0	0	0	0
		0.0%	0	0	0	0	0	0	0	0	0	0	0	0	0
	熊本	35.7%	96,601	4,230	5,630	17,495	11,881	10,095	3,345	12,418	0	6,470	3,328	10,924	10,785
		29.7%	2,896,344	163,620	231,973	421,556	276,907	101,893	85,104	323,212	0	216,648	143,521	420,719	511,191
	大分	0.0%	0	0	0	0	0	0	0	0	0	0	0	0	0
		0.0%	0	0	0	0	0	0	0	0	0	0	0	0	0
	福岡	57.0%	154,272	22,809	5,550	5,800	8,210	19,074	16,678	13,643	0	11,872	12,779	15,182	22,675
		52.9%	5,161,142	529,470	183,492	100,278	146,178	384,113	539,919	524,680	0	508,178	455,155	625,936	1,163,743
	佐賀	0.0%	0	0	0	0	0	0	0	0	0	0	0	0	0
		0.0%	0	0	0	0	0	0	0	0	0	0	0	0	0
	長崎	0.0%	0	0	0	0	0	0	0	0	0	0	0	0	0
		0.0%	0	0	0	0	0	0	0	0	0	0	0	0	0
	沖縄	0.0%	0	0	0	0	0	0	0	0	0	0	0	0	0
		0.0%	0	0	0	0	0	0	0	0	0	0	0	0	0
	その他 県外	0.0%	0	0	0	0	0	0	0	0	0	0	0	0	0
		0.0%	0	0	0	0	0	0	0	0	0	0	0	0	0

上段:数量:本  
下段:金額:円

切花

品目名	産地名	産地別割合	合計	4月	5月	6月	7月	8月	9月	10月	11月	12月	1月	2月	3月
合計		100.0%	179,299	16,966	28,715	7,705	7,555	6,870	4,900	6,063	0	30,720	17,960	26,670	25,175
		100.0%	16,145,525	1,471,716	2,199,177	632,448	856,170	798,984	684,072	883,181	0	1,959,714	1,355,076	2,594,295	2,710,692
単価			90	87	77	82	113	116	140	146	0	64	75	97	108
前年 対比			86.2%	82.0%	81.8%	86.7%	211.6%	160.5%	95.3%	48.9%	0.0%	132.9%	65.8%	117.1%	75.7%
			86.3%	91.8%	100.3%	85.3%	192.3%	141.7%	92.5%	69.0%	0.0%	67.4%	66.5%	140.5%	85.8%
市内		0.1%	100	50	0	0	0	0	0	0	0	0	0	50	0
		0.1%	14,040	8,640	0	0	0	0	0	0	0	0	0	5,400	0
三股町		0.0%	0	0	0	0	0	0	0	0	0	0	0	0	0
		0.0%	0	0	0	0	0	0	0	0	0	0	0	0	0
西諸 県郡		0.0%	0	0	0	0	0	0	0	0	0	0	0	0	0
		0.0%	0	0	0	0	0	0	0	0	0	0	0	0	0
県内		28.1%	50,341	12,641	15,175	2,155	0	0	0	0	0	8,300	5,600	3,540	2,930
		21.0%	3,388,176	1,061,316	1,180,872	156,816	0	0	0	0	0	355,482	262,980	165,510	205,200
曾於市		0.0%	0	0	0	0	0	0	0	0	0	0	0	0	0
		0.0%	0	0	0	0	0	0	0	0	0	0	0	0	0
霧島市		0.0%	0	0	0	0	0	0	0	0	0	0	0	0	0
		0.0%	0	0	0	0	0	0	0	0	0	0	0	0	0
鹿児島 県内		0.1%	170	0	0	0	0	0	0	0	0	170	0	0	0
		0.0%	1,836	0	0	0	0	0	0	0	0	1,836	0	0	0
熊本		19.5%	34,915	975	5,150	210	590	2,620	3,770	2,150	0	7,190	2,650	3,430	6,180
		16.3%	2,628,045	86,508	193,347	18,144	34,830	337,392	436,536	337,284	0	413,964	197,316	213,003	359,721
大分		0.0%	0	0	0	0	0	0	0	0	0	0	0	0	0
		0.0%	0	0	0	0	0	0	0	0	0	0	0	0	0
福岡		49.4%	88,640	3,300	8,360	4,940	3,965	3,910	270	3,410	0	15,060	9,710	19,650	16,065
		57.6%	9,303,363	315,252	823,986	387,828	439,236	397,872	56,592	443,232	0	1,188,432	894,780	2,210,382	2,145,771
佐賀		0.0%	0	0	0	0	0	0	0	0	0	0	0	0	0
		0.0%	0	0	0	0	0	0	0	0	0	0	0	0	0
長崎		0.0%	0	0	0	0	0	0	0	0	0	0	0	0	0
		0.0%	0	0	0	0	0	0	0	0	0	0	0	0	0
沖縄		0.0%	0	0	0	0	0	0	0	0	0	0	0	0	0
		0.0%	0	0	0	0	0	0	0	0	0	0	0	0	0
その他 県外		2.9%	5,133	0	30	400	3,000	340	860	503	0	0	0	0	0
		5.0%	810,065	0	972	69,660	382,104	63,720	190,944	102,665	0	0	0	0	0

宿根カスミ草



上段:数量:本  
下段:金額:円

切花

品目名	産地名	産地別割合	合計	4月	5月	6月	7月	8月	9月	10月	11月	12月	1月	2月	3月
合計		100.0%	11,783	569	173	0	30	1,231	2,332	2,209	2,030	1,275	684	650	600
		100.0%	1,188,302	66,150	23,609	0	972	127,030	188,482	173,912	150,401	220,255	68,148	84,888	84,456
単価			101	116	136	0	32	103	81	79	74	173	100	131	141
前年 対比			92.7%	194.2%	58.2%	0.0%	26.3%	107.5%	104.5%	83.5%	95.6%	91.7%	57.0%	84.4%	120.7%
			96.0%	204.4%	67.3%	0.0%	7.3%	102.9%	85.2%	94.3%	110.8%	97.6%	54.4%	102.2%	145.5%
市内		0.0%	0	0	0	0	0	0	0	0	0	0	0	0	0
		0.0%	0	0	0	0	0	0	0	0	0	0	0	0	0
三股町		1.5%	180	0	0	0	0	0	150	30	0	0	0	0	0
		0.5%	5,832	0	0	0	0	0	4,212	1,620	0	0	0	0	0
西諸 県郡		0.0%	0	0	0	0	0	0	0	0	0	0	0	0	0
		0.0%	0	0	0	0	0	0	0	0	0	0	0	0	0
県内		0.0%	0	0	0	0	0	0	0	0	0	0	0	0	0
		0.0%	0	0	0	0	0	0	0	0	0	0	0	0	0
曾於市		27.6%	3,247	100	0	0	0	330	580	460	640	507	300	250	80
		30.2%	358,430	12,960	0	0	0	45,360	50,436	38,448	48,276	90,634	31,925	30,240	10,152
霧島市		0.0%	0	0	0	0	0	0	0	0	0	0	0	0	0
		0.0%	0	0	0	0	0	0	0	0	0	0	0	0	0
鹿児島 県内		54.0%	6,357	384	173	0	0	581	1,382	1,679	1,336	658	164	0	0
		51.4%	610,999	48,600	23,609	0	0	55,534	125,626	132,548	99,522	111,046	14,515	0	0
熊本		0.0%	0	0	0	0	0	0	0	0	0	0	0	0	0
		0.0%	0	0	0	0	0	0	0	0	0	0	0	0	0
大分		0.0%	0	0	0	0	0	0	0	0	0	0	0	0	0
		0.0%	0	0	0	0	0	0	0	0	0	0	0	0	0
福岡		10.7%	1,260	0	0	0	0	20	0	0	0	100	220	400	520
		14.4%	171,612	0	0	0	0	2,916	0	0	0	18,036	21,708	54,648	74,304
佐賀		0.0%	0	0	0	0	0	0	0	0	0	0	0	0	0
		0.0%	0	0	0	0	0	0	0	0	0	0	0	0	0
長崎		0.0%	0	0	0	0	0	0	0	0	0	0	0	0	0
		0.0%	0	0	0	0	0	0	0	0	0	0	0	0	0
沖縄		5.9%	699	85	0	0	0	300	220	40	54	0	0	0	0
		3.4%	39,917	4,590	0	0	0	23,220	8,208	1,296	2,603	0	0	0	0
その他 県外		0.3%	40	0	0	0	30	0	0	0	0	10	0	0	0
		0.1%	1,512	0	0	0	972	0	0	0	0	540	0	0	0

ストレッチア

上段:数量:本  
下段:金額:円

切花

品目名	産地名	産地別割合	合計	4月	5月	6月	7月	8月	9月	10月	11月	12月	1月	2月	3月
合計		100.0%	148,000	0	0	4,870	36,080	46,690	42,000	16,680	1,680	0	0	0	0
		100.0%	7,990,909	0	0	345,773	1,566,756	2,959,124	2,164,255	880,913	74,088	0	0	0	0
単価			54	0	0	71	43	63	52	53	44	0	0	0	0
前年 対比			89.8%	0.0%	0.0%	318.3%	114.5%	86.4%	81.0%	64.8%	3360.0%	0.0%	0.0%	0.0%	0.0%
			89.2%	0.0%	0.0%	258.6%	118.3%	84.2%	75.7%	78.4%	2286.7%	0.0%	0.0%	0.0%	0.0%
市内		0.0%	0	0	0	0	0	0	0	0	0	0	0	0	0
		0.0%	0	0	0	0	0	0	0	0	0	0	0	0	0
三股町		0.0%	0	0	0	0	0	0	0	0	0	0	0	0	0
		0.0%	0	0	0	0	0	0	0	0	0	0	0	0	0
西諸 県郡		0.0%	0	0	0	0	0	0	0	0	0	0	0	0	0
		0.0%	0	0	0	0	0	0	0	0	0	0	0	0	0
県内		0.0%	0	0	0	0	0	0	0	0	0	0	0	0	0
		0.0%	0	0	0	0	0	0	0	0	0	0	0	0	0
曾於市		0.0%	0	0	0	0	0	0	0	0	0	0	0	0	0
		0.0%	0	0	0	0	0	0	0	0	0	0	0	0	0
霧島市		0.0%	0	0	0	0	0	0	0	0	0	0	0	0	0
		0.0%	0	0	0	0	0	0	0	0	0	0	0	0	0
鹿児島 県内		0.0%	30	0	0	0	0	0	30	0	0	0	0	0	0
		0.0%	32	0	0	0	0	0	32	0	0	0	0	0	0
熊本		33.0%	48,840	0	0	500	15,580	13,580	11,820	7,360	0	0	0	0	0
		30.4%	2,426,998	0	0	39,960	617,652	864,821	527,688	376,877	0	0	0	0	0
大分		0.0%	0	0	0	0	0	0	0	0	0	0	0	0	0
		0.0%	0	0	0	0	0	0	0	0	0	0	0	0	0
福岡		28.1%	41,640	0	0	3,920	13,030	12,240	10,220	1,800	430	0	0	0	0
		28.3%	2,259,328	0	0	269,741	583,578	824,634	441,947	113,616	25,812	0	0	0	0
佐賀		0.0%	0	0	0	0	0	0	0	0	0	0	0	0	0
		0.0%	0	0	0	0	0	0	0	0	0	0	0	0	0
長崎		0.0%	0	0	0	0	0	0	0	0	0	0	0	0	0
		0.0%	0	0	0	0	0	0	0	0	0	0	0	0	0
沖縄		0.0%	0	0	0	0	0	0	0	0	0	0	0	0	0
		0.0%	0	0	0	0	0	0	0	0	0	0	0	0	0
その他 県外		38.8%	57,490	0	0	450	7,470	20,870	19,930	7,520	1,250	0	0	0	0
		41.4%	3,304,552	0	0	36,072	365,526	1,269,670	1,194,588	390,420	48,276	0	0	0	0

ワアムンリ

上段:数量:本  
下段:金額:円

切花

品目名	産地名	産地別割合	合計	4月	5月	6月	7月	8月	9月	10月	11月	12月	1月	2月	3月
シシユム	合計	100.0%	15,235	1,925	76	398	595	865	442	656	1,036	2,637	1,446	2,312	2,847
		100.0%	4,498,016	320,630	17,496	265,356	294,516	443,027	223,938	305,748	313,870	870,653	313,416	507,416	621,950
	単価		295	167	230	667	495	512	507	466	303	330	217	219	218
	前年 対比	93.5%	132.8%	1085.7%	104.7%	85.0%	169.6%	48.0%	163.2%	243.8%	116.3%	52.3%	93.0%	71.6%	
		99.0%	170.3%	1157.1%	188.6%	87.4%	123.1%	50.4%	271.4%	159.7%	94.0%	53.4%	99.2%	84.5%	
	市内	0.1%	8	0	0	0	0	8	0	0	0	0	0	0	0
		0.2%	6,912	0	0	0	0	6,912	0	0	0	0	0	0	0
	三股町	0.0%	0	0	0	0	0	0	0	0	0	0	0	0	0
		0.0%	0	0	0	0	0	0	0	0	0	0	0	0	0
	西諸 県郡	0.0%	0	0	0	0	0	0	0	0	0	0	0	0	0
		0.0%	0	0	0	0	0	0	0	0	0	0	0	0	0
	県内	1.5%	236	0	0	0	0	0	0	0	0	0	0	236	0
		0.7%	33,124	0	0	0	0	0	0	0	0	0	0	33,124	0
	曾於市	0.0%	0	0	0	0	0	0	0	0	0	0	0	0	0
		0.0%	0	0	0	0	0	0	0	0	0	0	0	0	0
	霧島市	0.0%	0	0	0	0	0	0	0	0	0	0	0	0	0
		0.0%	0	0	0	0	0	0	0	0	0	0	0	0	0
	鹿児島 県内	0.0%	0	0	0	0	0	0	0	0	0	0	0	0	0
		0.0%	0	0	0	0	0	0	0	0	0	0	0	0	0
	熊本	25.9%	3,950	0	0	0	0	0	80	0	482	1,305	986	746	351
		23.8%	1,069,967	0	0	0	0	0	34,560	0	118,498	425,822	237,233	176,040	77,814
	大分	0.0%	0	0	0	0	0	0	0	0	0	0	0	0	0
		0.0%	0	0	0	0	0	0	0	0	0	0	0	0	0
	福岡	54.5%	8,302	1,925	76	52	205	202	282	332	366	800	236	1,330	2,496
		48.8%	2,196,007	320,630	17,496	46,656	118,044	117,288	147,258	191,700	119,556	238,162	36,828	298,253	544,136
	佐賀	0.0%	0	0	0	0	0	0	0	0	0	0	0	0	0
		0.0%	0	0	0	0	0	0	0	0	0	0	0	0	0
	長崎	0.0%	0	0	0	0	0	0	0	0	0	0	0	0	0
0.0%		0	0	0	0	0	0	0	0	0	0	0	0	0	
沖縄	0.0%	0	0	0	0	0	0	0	0	0	0	0	0	0	
	0.0%	0	0	0	0	0	0	0	0	0	0	0	0	0	
その他 県外	18.0%	2,739	0	0	346	390	655	80	324	188	532	224	0	0	
	26.5%	1,192,007	0	0	218,700	176,472	318,827	42,120	114,048	75,816	206,669	39,355	0	0	

上段:数量:本  
下段:金額:円

切花

品目名	産地名	産地別割合	合計	4月	5月	6月	7月	8月	9月	10月	11月	12月	1月	2月	3月
コチヨウラン	合計	100.0%	25,488	2,779	2,915	1,007	1,838	1,668	1,766	1,623	2,855	2,801	2,017	2,065	2,154
		100.0%	10,731,280	846,828	899,932	455,177	893,495	947,722	887,836	896,465	1,138,331	1,109,441	773,766	948,640	933,649
	単価		421	305	309	452	486	568	503	552	399	396	384	459	433
	前年 対比		116.8%	124.3%	129.4%	0.0%	150.8%	112.0%	162.3%	170.1%	199.0%	90.1%	77.2%	82.0%	74.0%
			111.1%	110.2%	106.1%	0.0%	157.0%	138.6%	154.6%	184.5%	153.6%	65.9%	66.2%	90.9%	85.7%
	市内	0.0%	0	0	0	0	0	0	0	0	0	0	0	0	0
		0.0%	0	0	0	0	0	0	0	0	0	0	0	0	0
	三股町	0.0%	0	0	0	0	0	0	0	0	0	0	0	0	0
		0.0%	0	0	0	0	0	0	0	0	0	0	0	0	0
	西諸 県郡	0.0%	0	0	0	0	0	0	0	0	0	0	0	0	0
		0.0%	0	0	0	0	0	0	0	0	0	0	0	0	0
	県内	6.4%	1,630	985	645	0	0	0	0	0	0	0	0	0	0
		2.8%	299,398	189,410	109,987	0	0	0	0	0	0	0	0	0	0
	曾於市	0.0%	0	0	0	0	0	0	0	0	0	0	0	0	0
		0.0%	0	0	0	0	0	0	0	0	0	0	0	0	0
	霧島市	0.0%	0	0	0	0	0	0	0	0	0	0	0	0	0
		0.0%	0	0	0	0	0	0	0	0	0	0	0	0	0
	鹿児島 県内	0.0%	0	0	0	0	0	0	0	0	0	0	0	0	0
		0.0%	0	0	0	0	0	0	0	0	0	0	0	0	0
	熊本	14.6%	3,715	240	290	240	310	280	340	340	443	482	270	240	240
29.0%		3,112,474	208,656	252,126	208,656	269,514	243,432	295,488	295,596	339,628	372,114	228,096	208,656	190,512	
大分	0.0%	0	0	0	0	0	0	0	0	0	0	0	0	0	
	0.0%	0	0	0	0	0	0	0	0	0	0	0	0	0	
福岡	35.0%	8,928	252	756	123	828	804	917	444	1,068	1,259	678	828	971	
	33.8%	3,622,450	99,792	226,800	47,412	393,984	495,072	395,820	238,464	359,770	369,090	204,930	374,544	416,772	
佐賀	0.0%	0	0	0	0	0	0	0	0	0	0	0	0	0	
	0.0%	0	0	0	0	0	0	0	0	0	0	0	0	0	
長崎	0.0%	0	0	0	0	0	0	0	0	0	0	0	0	0	
	0.0%	0	0	0	0	0	0	0	0	0	0	0	0	0	
沖縄	0.0%	0	0	0	0	0	0	0	0	0	0	0	0	0	
	0.0%	0	0	0	0	0	0	0	0	0	0	0	0	0	
その他 県外	44.0%	11,215	1,302	1,224	644	700	584	509	839	1,344	1,060	1,069	997	943	
	34.5%	3,696,959	348,970	311,018	199,109	229,997	209,218	196,528	362,405	438,934	368,237	340,740	365,440	326,365	

上段:数量:本  
下段:金額:円

切花

品目名	産地名	産地別割合	合計	4月	5月	6月	7月	8月	9月	10月	11月	12月	1月	2月	3月
合計		100.0%	328,270	14,070	13,540	8,390	18,050	35,020	35,730	38,510	28,010	39,500	34,960	29,630	32,860
		100.0%	10,965,629	481,626	682,398	474,444	790,830	1,390,014	1,116,806	999,896	727,542	1,486,566	816,534	935,226	1,063,746
単価			33	34	50	57	44	40	31	26	26	38	23	32	32
前年 対比		94.0%		92.7%	101.0%	55.2%	104.6%	101.9%	93.4%	104.6%	79.5%	109.9%	95.9%	79.4%	97.1%
		87.8%		80.7%	90.0%	66.0%	116.5%	89.2%	80.9%	95.3%	75.6%	98.6%	71.7%	90.1%	97.1%
市内		0.0%	0	0	0	0	0	0	0	0	0	0	0	0	0
		0.0%	0	0	0	0	0	0	0	0	0	0	0	0	0
三股町		0.0%	0	0	0	0	0	0	0	0	0	0	0	0	0
		0.0%	0	0	0	0	0	0	0	0	0	0	0	0	0
西諸 県郡		0.0%	0	0	0	0	0	0	0	0	0	0	0	0	0
		0.0%	0	0	0	0	0	0	0	0	0	0	0	0	0
県内		0.0%	0	0	0	0	0	0	0	0	0	0	0	0	0
		0.0%	0	0	0	0	0	0	0	0	0	0	0	0	0
曾於市		0.0%	0	0	0	0	0	0	0	0	0	0	0	0	0
		0.0%	0	0	0	0	0	0	0	0	0	0	0	0	0
霧島市		0.0%	0	0	0	0	0	0	0	0	0	0	0	0	0
		0.0%	0	0	0	0	0	0	0	0	0	0	0	0	0
鹿児島 県内		0.0%	0	0	0	0	0	0	0	0	0	0	0	0	0
		0.0%	0	0	0	0	0	0	0	0	0	0	0	0	0
熊本		0.0%	0	0	0	0	0	0	0	0	0	0	0	0	0
		0.0%	0	0	0	0	0	0	0	0	0	0	0	0	0
大分		0.0%	0	0	0	0	0	0	0	0	0	0	0	0	0
		0.0%	0	0	0	0	0	0	0	0	0	0	0	0	0
福岡		84.8%	278,410	12,970	12,290	8,140	15,100	29,380	26,710	29,450	22,250	34,800	28,550	27,230	31,540
		91.3%	10,016,460	453,006	623,268	466,344	727,650	1,249,722	940,356	866,430	655,290	1,378,674	718,470	902,826	1,034,424
佐賀		0.0%	0	0	0	0	0	0	0	0	0	0	0	0	0
		0.0%	0	0	0	0	0	0	0	0	0	0	0	0	0
長崎		0.0%	0	0	0	0	0	0	0	0	0	0	0	0	0
		0.0%	0	0	0	0	0	0	0	0	0	0	0	0	0
沖縄		0.0%	0	0	0	0	0	0	0	0	0	0	0	0	0
		0.0%	0	0	0	0	0	0	0	0	0	0	0	0	0
その他 県外		15.2%	49,860	1,100	1,250	250	2,950	5,640	9,020	9,060	5,760	4,700	6,410	2,400	1,320
		8.7%	949,169	28,620	59,130	8,100	63,180	140,292	176,450	133,466	72,252	107,892	98,064	32,400	29,322

デンファール

上段:数量:本  
下段:金額:円

切花

品目名	産地名	産地別割合	合計	4月	5月	6月	7月	8月	9月	10月	11月	12月	1月	2月	3月
合計		100.0%	1,785,176	112,193	80,392	125,017	165,495	173,529	143,034	90,198	279,548	195,387	97,167	178,549	144,667
		100.0%	119,313,492	7,338,320	8,784,796	7,141,907	11,184,578	14,221,699	8,163,773	9,088,772	13,264,588	11,976,263	5,411,507	12,197,169	10,540,120
単価			67	65	109	57	68	82	57	101	47	61	56	68	73
前年 対比		106.5%		77.7%	45.8%	75.5%	99.2%	82.7%	86.0%	77.3%	327.9%	157.3%	112.1%	156.0%	120.6%
		119.2%		95.8%	108.8%	79.7%	112.9%	99.6%	87.7%	166.9%	258.1%	137.6%	93.0%	159.0%	115.4%
市内		0.0%	867	144	-6,963	585	1,681	3,370	915	955	50	50	30	0	50
		0.5%	570,586	8,942	1,199	17,496	70,092	390,982	58,655	10,260	1,080	3,780	4,860	0	3,240
三股町		0.4%	6,359	0	80	0	60	119	90	10	0	0	0	0	6,000
		0.0%	53,082	0	259	0	2,041	3,370	14,904	108	0	0	0	0	32,400
西諸 県郡		0.8%	13,650	0	0	0	0	0	0	0	0	150	3,500	5,500	4,500
		0.4%	490,752	0	0	0	0	0	0	0	0	8,100	141,480	207,900	133,272
県内		17.2%	307,516	24,249	19,718	22,124	33,151	37,696	19,189	11,991	48,017	27,011	15,785	21,379	27,206
		18.9%	22,595,981	2,089,541	1,471,802	1,350,675	2,250,369	3,388,532	1,151,950	842,875	2,063,599	2,122,070	1,188,324	1,911,757	2,764,487
曾於市		0.6%	10,031	2,420	70	396	30	5,270	0	0	1,845	0	0	0	0
		-3.7%	-4,454,082	48,276	756	0	648	-4,517,370	0	0	13,608	0	0	0	0
霧島市		-0.2%	-3,346	0	400	-396	0	-3,910	0	0	0	0	0	560	0
		0.1%	63,936	0	21,600	0	0	0	0	0	0	0	0	42,336	0
鹿児島 県内		15.4%	274,992	25,580	43,223	21,800	17,849	24,075	20,690	14,735	20,055	25,515	16,040	28,160	17,270
		12.1%	14,401,902	732,294	768,338	776,898	885,622	6,259,205	654,016	365,807	427,896	960,703	436,342	1,544,238	590,544
熊本		18.5%	329,775	21,739	25,750	26,066	39,948	35,612	15,769	17,510	80,757	38,872	7,852	11,470	8,430
		12.5%	14,861,786	783,130	956,918	998,298	2,655,499	761,972	683,392	666,036	4,226,731	2,115,367	214,812	523,854	275,778
大分		4.8%	84,846	19,393	14,870	670	0	4,005	7,010	4,700	5,680	9,138	3,930	6,215	9,235
		5.5%	6,517,044	1,283,407	823,608	22,626	-455,663	1,202,526	258,552	350,460	414,450	677,830	367,740	596,808	974,700
福岡		24.1%	430,887	24,632	38,702	30,831	27,011	29,288	22,785	15,075	64,529	48,505	27,215	61,584	40,730
		26.9%	32,113,168	1,519,495	2,226,355	1,531,267	1,891,566	3,479,490	1,621,350	5,266,577	3,220,393	2,995,380	1,805,301	3,770,005	2,785,990
佐賀		-1.6%	-27,782	540	-81,000	-900	1,580	4,490	4,750	565	13,305	2,110	1,490	7,810	17,478
		3.1%	3,717,916	31,212	0	0	64,692	182,898	196,560	55,350	717,260	217,620	134,352	636,741	1,481,231
長崎		0.0%	0	0	0	0	0	0	0	0	0	0	0	0	0
		0.0%	0	0	0	0	0	0	0	0	0	0	0	0	0
沖縄		-0.3%	-5,177	-19,066	4,302	2,095	951	333	874	894	1,151	1,815	1,389	85	0
		-0.2%	-220,655	-867,240	194,368	116,597	36,493	30,424	69,422	57,024	30,564	63,396	41,494	6,804	0
その他 県外		20.3%	362,558	12,562	21,240	21,746	43,234	33,181	50,962	23,763	44,159	42,221	19,936	35,786	13,768
		24.0%	28,602,076	1,709,263	2,319,593	2,328,050	3,783,219	3,039,671	3,454,973	1,474,276	2,149,007	2,812,017	1,076,803	2,956,727	1,498,478

その他切花

上段:数量:本  
下段:金額:円

葉物

品目名	産地名	産地別割合	合計	4月	5月	6月	7月	8月	9月	10月	11月	12月	1月	2月	3月
合計		100.0%	771,272	64,820	74,777	58,093	58,020	78,639	64,216	56,810	57,399	80,759	46,680	62,214	68,845
		100.0%	31,085,792	2,770,438	2,687,300	2,072,454	1,968,407	4,254,877	2,530,796	2,018,008	1,859,545	3,689,004	1,624,018	2,421,101	3,189,845
単価			40	43	36	36	34	54	39	36	32	46	35	39	46
前年 対比			0.0%	0.0%	0.0%	0.0%	0.0%	0.0%	0.0%	0.0%	0.0%	0.0%	0.0%	0.0%	0.0%
			0.0%	0.0%	0.0%	0.0%	0.0%	0.0%	0.0%	0.0%	0.0%	0.0%	0.0%	0.0%	0.0%
市内		0.3%	2,490	0	0	60	0	1,320	80	90	0	220	0	120	600
		0.2%	77,188	0	0	648	0	50,404	1,296	3,348	0	16,200	0	3,348	1,944
三股町		0.1%	755	0	710	0	0	0	45	0	0	0	0	0	0
		0.0%	5,260	0	4,774	0	0	0	486	0	0	0	0	0	0
西諸 県郡		0.2%	1,260	0	0	0	0	0	200	330	250	280	0	200	0
		0.2%	55,512	0	0	0	0	0	8,100	9,612	6,480	24,840	0	6,480	0
県内		1.7%	12,966	1,260	940	140	660	1,310	1,741	615	5	6,195	0	100	0
		2.8%	869,427	140,724	96,336	22,194	55,620	160,056	164,754	69,768	1,350	156,465	0	2,160	0
曾於市		0.3%	2,265	0	0	0	0	0	0	0	0	2,265	0	0	0
		0.3%	89,856	0	0	0	0	0	0	0	0	89,856	0	0	0
霧島市		0.0%	0	0	0	0	0	0	0	0	0	0	0	0	0
		0.0%	0	0	0	0	0	0	0	0	0	0	0	0	0
鹿児島 県内		11.3%	87,519	14,010	14,930	11,830	7,210	7,540	8,405	7,350	5,124	4,470	2,910	2,120	1,620
		10.5%	3,266,968	432,162	460,890	371,088	235,278	409,763	282,312	208,591	207,436	354,402	125,928	92,070	87,048
熊本		14.8%	114,290	9,575	10,925	10,375	10,550	18,865	7,160	6,455	7,970	8,675	6,360	6,110	11,270
		12.4%	3,862,264	364,446	318,762	229,856	188,071	1,214,244	218,862	172,530	184,896	313,362	164,214	164,214	328,806
大分		0.0%	0	0	0	0	0	0	0	0	0	0	0	0	0
		0.0%	0	0	0	0	0	0	0	0	0	0	0	0	0
福岡		36.4%	280,360	20,840	21,250	16,770	17,985	29,260	25,640	22,195	18,940	28,190	18,390	27,560	33,340
		47.7%	14,820,754	1,246,406	1,102,599	910,321	943,942	1,733,940	1,238,350	1,033,209	874,422	1,439,478	835,704	1,415,459	2,046,924
佐賀		0.2%	1,270	1,240	0	0	0	0	0	0	0	0	0	0	30
		0.0%	9,763	8,467	0	0	0	0	0	0	0	0	0	0	1,296
長崎		0.0%	0	0	0	0	0	0	0	0	0	0	0	0	0
		0.0%	0	0	0	0	0	0	0	0	0	0	0	0	0
沖縄		11.0%	84,982	6,775	7,692	6,373	7,095	7,474	10,195	6,305	7,760	7,704	6,480	5,004	6,125
		12.4%	3,850,367	272,430	369,592	288,511	293,544	407,560	409,622	279,439	323,849	402,386	266,620	265,842	270,972
その他 県外		23.7%	183,115	11,120	18,330	12,545	14,520	12,870	10,750	13,470	17,350	22,760	12,540	21,000	15,860
		13.4%	4,178,435	305,802	334,347	249,835	251,952	278,911	207,014	241,511	261,113	892,014	231,552	471,528	452,855

葉物合計

上段:数量:本  
下段:金額:円

葉物

品目名	産地名	産地別割合	合計	4月	5月	6月	7月	8月	9月	10月	11月	12月	1月	2月	3月	
スマイラックス	合計	100.0%	295	120	100	10	0	0	45	15	5	0	0	0	0	
		100.0%	41,634	11,664	9,720	1,620	0	0	14,040	3,240	1,350	0	0	0	0	
	単価		141	97	97	162	0	0	312	216	270	0	0	0	0	
	前年 対比	0.0%	0.0%	0.0%	0.0%	0.0%	0.0%	0.0%	0.0%	0.0%	0.0%	0.0%	0.0%	0.0%	0.0%	0.0%
		0.0%	0.0%	0.0%	0.0%	0.0%	0.0%	0.0%	0.0%	0.0%	0.0%	0.0%	0.0%	0.0%	0.0%	0.0%
	市内	0.0%	0	0	0	0	0	0	0	0	0	0	0	0	0	0
		0.0%	0	0	0	0	0	0	0	0	0	0	0	0	0	0
	三股町	0.0%	0	0	0	0	0	0	0	0	0	0	0	0	0	0
		0.0%	0	0	0	0	0	0	0	0	0	0	0	0	0	0
	西諸 県郡	0.0%	0	0	0	0	0	0	0	0	0	0	0	0	0	0
		0.0%	0	0	0	0	0	0	0	0	0	0	0	0	0	0
	県内	100.0%	295	120	100	10	0	0	45	15	5	0	0	0	0	0
		100.0%	41,634	11,664	9,720	1,620	0	0	14,040	3,240	1,350	0	0	0	0	0
	曾於市	0.0%	0	0	0	0	0	0	0	0	0	0	0	0	0	0
		0.0%	0	0	0	0	0	0	0	0	0	0	0	0	0	0
	霧島市	0.0%	0	0	0	0	0	0	0	0	0	0	0	0	0	0
		0.0%	0	0	0	0	0	0	0	0	0	0	0	0	0	0
	鹿児島 県内	0.0%	0	0	0	0	0	0	0	0	0	0	0	0	0	0
		0.0%	0	0	0	0	0	0	0	0	0	0	0	0	0	0
	熊本	0.0%	0	0	0	0	0	0	0	0	0	0	0	0	0	0
		0.0%	0	0	0	0	0	0	0	0	0	0	0	0	0	0
	大分	0.0%	0	0	0	0	0	0	0	0	0	0	0	0	0	0
		0.0%	0	0	0	0	0	0	0	0	0	0	0	0	0	0
	福岡	0.0%	0	0	0	0	0	0	0	0	0	0	0	0	0	0
		0.0%	0	0	0	0	0	0	0	0	0	0	0	0	0	0
	佐賀	0.0%	0	0	0	0	0	0	0	0	0	0	0	0	0	0
		0.0%	0	0	0	0	0	0	0	0	0	0	0	0	0	0
	長崎	0.0%	0	0	0	0	0	0	0	0	0	0	0	0	0	0
		0.0%	0	0	0	0	0	0	0	0	0	0	0	0	0	0
	沖縄	0.0%	0	0	0	0	0	0	0	0	0	0	0	0	0	0
0.0%		0	0	0	0	0	0	0	0	0	0	0	0	0	0	
その他 県外	0.0%	0	0	0	0	0	0	0	0	0	0	0	0	0	0	
	0.0%	0	0	0	0	0	0	0	0	0	0	0	0	0	0	



上段:数量:本  
下段:金額:円

葉物

品目名	産地名	産地別割合	合計	4月	5月	6月	7月	8月	9月	10月	11月	12月	1月	2月	3月
合計		100.0%	6,400	3,000	0	0	400	0	100	0	0	150	0	450	2,300
		100.0%	43,578	13,176	0	0	1,944	0	540	0	0	810	0	4,320	22,788
単価			7	4	0	0	5	0	5	0	0	5	0	10	10
前年対比			0.0%	0.0%	0.0%	0.0%	0.0%	0.0%	0.0%	0.0%	0.0%	0.0%	0.0%	0.0%	0.0%
			0.0%	0.0%	0.0%	0.0%	0.0%	0.0%	0.0%	0.0%	0.0%	0.0%	0.0%	0.0%	0.0%
市内		0.0%	0	0	0	0	0	0	0	0	0	0	0	0	0
		0.0%	0	0	0	0	0	0	0	0	0	0	0	0	0
三股町		0.0%	0	0	0	0	0	0	0	0	0	0	0	0	0
		0.0%	0	0	0	0	0	0	0	0	0	0	0	0	0
西諸 県郡		0.0%	0	0	0	0	0	0	0	0	0	0	0	0	0
		0.0%	0	0	0	0	0	0	0	0	0	0	0	0	0
県内		0.0%	0	0	0	0	0	0	0	0	0	0	0	0	0
		0.0%	0	0	0	0	0	0	0	0	0	0	0	0	0
曾於市		0.0%	0	0	0	0	0	0	0	0	0	0	0	0	0
		0.0%	0	0	0	0	0	0	0	0	0	0	0	0	0
霧島市		0.0%	0	0	0	0	0	0	0	0	0	0	0	0	0
		0.0%	0	0	0	0	0	0	0	0	0	0	0	0	0
鹿児島 県内		20.3%	1,300	750	0	0	400	0	0	0	0	150	0	0	0
		16.4%	7,128	4,374	0	0	1,944	0	0	0	0	810	0	0	0
熊本		0.0%	0	0	0	0	0	0	0	0	0	0	0	0	0
		0.0%	0	0	0	0	0	0	0	0	0	0	0	0	0
大分		0.0%	0	0	0	0	0	0	0	0	0	0	0	0	0
		0.0%	0	0	0	0	0	0	0	0	0	0	0	0	0
福岡		0.0%	0	0	0	0	0	0	0	0	0	0	0	0	0
		0.0%	0	0	0	0	0	0	0	0	0	0	0	0	0
佐賀		0.0%	0	0	0	0	0	0	0	0	0	0	0	0	0
		0.0%	0	0	0	0	0	0	0	0	0	0	0	0	0
長崎		0.0%	0	0	0	0	0	0	0	0	0	0	0	0	0
		0.0%	0	0	0	0	0	0	0	0	0	0	0	0	0
沖縄		79.7%	5,100	2,250	0	0	0	0	100	0	0	0	0	450	2,300
		83.6%	36,450	8,802	0	0	0	0	540	0	0	0	0	4,320	22,788
その他 県外		0.0%	0	0	0	0	0	0	0	0	0	0	0	0	0
		0.0%	0	0	0	0	0	0	0	0	0	0	0	0	0

玉シダ

上段:数量:本  
下段:金額:円

葉物

品目名	産地名	産地別割合	合計	4月	5月	6月	7月	8月	9月	10月	11月	12月	1月	2月	3月
ト ラ セ ナ	合計	100.0%	1,263,665	988,180	28,802	19,060	21,675	28,164	28,465	19,975	21,844	31,020	19,390	24,010	33,080
		100.0%	13,300,340	432	1,154,272	884,120	849,528	1,798,718	1,279,076	872,543	893,430	1,685,254	770,602	1,167,761	1,944,605
	単価		11	0	40	46	39	64	45	44	41	54	40	49	59
	前年 対比		0.0%	0.0%	0.0%	0.0%	0.0%	0.0%	0.0%	0.0%	0.0%	0.0%	0.0%	0.0%	0.0%
			0.0%	0.0%	0.0%	0.0%	0.0%	0.0%	0.0%	0.0%	0.0%	0.0%	0.0%	0.0%	0.0%
	市内		0	0	0	0	0	0	0	0	0	0	0	0	0
			0	0	0	0	0	0	0	0	0	0	0	0	0
	三股町		0	0	0	0	0	0	0	0	0	0	0	0	0
			0	0	0	0	0	0	0	0	0	0	0	0	0
	西諸 県郡		0	0	0	0	0	0	0	0	0	0	0	0	0
			0	0	0	0	0	0	0	0	0	0	0	0	0
	県内		1,490	0	0	0	0	100	750	250	0	390	0	0	0
			93,960	0	0	0	0	8,208	46,224	16,848	0	22,680	0	0	0
	曾於市		0	0	0	0	0	0	0	0	0	0	0	0	0
			0	0	0	0	0	0	0	0	0	0	0	0	0
	霧島市		0	0	0	0	0	0	0	0	0	0	0	0	0
			0	0	0	0	0	0	0	0	0	0	0	0	0
	鹿児島 県内		45,419	39,000	590	320	190	1,340	325	280	584	2,170	200	200	220
			911,110	0	81,432	61,236	41,040	213,311	46,926	35,899	67,738	251,640	30,456	34,344	47,088
	熊本		216,075	179,700	5,455	3,780	3,330	3,470	3,100	2,350	2,350	3,545	2,960	2,400	3,635
			1,297,555	0	185,760	135,000	89,791	153,792	107,676	80,136	66,204	130,788	92,718	83,700	171,990
	大分		0	0	0	0	0	0	0	0	0	0	0	0	0
			0	0	0	0	0	0	0	0	0	0	0	0	0
	福岡		676,570	547,980	9,400	5,710	7,500	16,000	12,940	7,520	6,980	14,860	7,820	15,590	24,270
			7,295,756	432	510,408	361,152	434,506	1,056,240	668,952	438,588	386,910	844,128	363,852	780,257	1,450,332
	佐賀		0	0	0	0	0	0	0	0	0	0	0	0	0
			0	0	0	0	0	0	0	0	0	0	0	0	0
	長崎		0	0	0	0	0	0	0	0	0	0	0	0	0
			0	0	0	0	0	0	0	0	0	0	0	0	0
	沖縄		255,601	203,500	5,577	5,110	4,275	5,014	6,850	4,245	5,570	5,835	4,170	3,000	2,455
			2,748,460	0	269,773	237,762	186,246	328,504	314,334	206,712	281,297	350,654	197,500	192,672	183,006
	その他		68,510	18,000	7,780	4,140	6,380	2,240	4,500	5,330	6,360	4,220	4,240	2,820	2,500
	県外		953,500	0	106,898	88,970	97,945	38,664	94,964	94,360	91,282	85,363	86,076	76,788	92,189

上段:数量:本  
下段:金額:円

葉物

品目名	産地名	産地別割合	合計	4月	5月	6月	7月	8月	9月	10月	11月	12月	1月	2月	3月	
ナルコラン	合計	100.0%	3,010	500	1,000	1,160	200	0	0	0	0	0	0	150	0	
		100.0%	93,841	18,360	33,480	32,281	4,320	0	0	0	0	0	0	5,400	0	
	単価		31	37	33	28	22	0	0	0	0	0	0	0	36	0
			0.0%	0.0%	0.0%	0.0%	0.0%	0.0%	0.0%	0.0%	0.0%	0.0%	0.0%	0.0%	0.0%	0.0%
	前年対比		0.0%	0.0%	0.0%	0.0%	0.0%	0.0%	0.0%	0.0%	0.0%	0.0%	0.0%	0.0%	0.0%	0.0%
			0.0%	0.0%	0.0%	0.0%	0.0%	0.0%	0.0%	0.0%	0.0%	0.0%	0.0%	0.0%	0.0%	0.0%
	市内		0.0%	0	0	0	0	0	0	0	0	0	0	0	0	0
			0.0%	0	0	0	0	0	0	0	0	0	0	0	0	0
	三股町		0.0%	0	0	0	0	0	0	0	0	0	0	0	0	0
			0.0%	0	0	0	0	0	0	0	0	0	0	0	0	0
	西諸 県郡		0.0%	0	0	0	0	0	0	0	0	0	0	0	0	0
			0.0%	0	0	0	0	0	0	0	0	0	0	0	0	0
	県内		0.0%	0	0	0	0	0	0	0	0	0	0	0	0	0
			0.0%	0	0	0	0	0	0	0	0	0	0	0	0	0
	曾於市		0.0%	0	0	0	0	0	0	0	0	0	0	0	0	0
			0.0%	0	0	0	0	0	0	0	0	0	0	0	0	0
	霧島市		0.0%	0	0	0	0	0	0	0	0	0	0	0	0	0
			0.0%	0	0	0	0	0	0	0	0	0	0	0	0	0
	鹿児島 県内		0.0%	0	0	0	0	0	0	0	0	0	0	0	0	0
			0.0%	0	0	0	0	0	0	0	0	0	0	0	0	0
	熊本		0.0%	0	0	0	0	0	0	0	0	0	0	0	0	0
			0.0%	0	0	0	0	0	0	0	0	0	0	0	0	0
	大分		0.0%	0	0	0	0	0	0	0	0	0	0	0	0	0
			0.0%	0	0	0	0	0	0	0	0	0	0	0	0	0
	福岡		59.8%	1,800	100	500	850	200	0	0	0	0	0	0	150	0
			55.5%	52,045	3,240	15,120	23,965	4,320	0	0	0	0	0	0	5,400	0
	佐賀		0.0%	0	0	0	0	0	0	0	0	0	0	0	0	0
			0.0%	0	0	0	0	0	0	0	0	0	0	0	0	0
長崎		0.0%	0	0	0	0	0	0	0	0	0	0	0	0	0	
		0.0%	0	0	0	0	0	0	0	0	0	0	0	0	0	
沖縄		0.0%	0	0	0	0	0	0	0	0	0	0	0	0	0	
		0.0%	0	0	0	0	0	0	0	0	0	0	0	0	0	
その他 県外		40.2%	1,210	400	500	310	0	0	0	0	0	0	0	0	0	
		44.5%	41,796	15,120	18,360	8,316	0	0	0	0	0	0	0	0	0	

葉物

上段:数量:本  
下段:金額:円

品目名	産地名	産地別割合	合計	4月	5月	6月	7月	8月	9月	10月	11月	12月	1月	2月	3月	
アレカヤシ	合計	100.0%	71,000	5,610	5,390	4,740	7,335	6,270	5,555	6,030	6,320	6,820	6,330	5,400	5,200	
		100.0%	4,656,150	482,328	415,584	386,370	398,628	431,298	369,144	365,688	317,628	327,618	346,950	396,954	417,960	
	単価		66	86	77	82	54	69	66	61	50	48	55	74	80	
	前年対比		0.0%	0.0%	0.0%	0.0%	0.0%	0.0%	0.0%	0.0%	0.0%	0.0%	0.0%	0.0%	0.0%	0.0%
			0.0%	0.0%	0.0%	0.0%	0.0%	0.0%	0.0%	0.0%	0.0%	0.0%	0.0%	0.0%	0.0%	0.0%
	市内	0.0%	0	0	0	0	0	0	0	0	0	0	0	0	0	0
		0.0%	0	0	0	0	0	0	0	0	0	0	0	0	0	0
	三股町	0.0%	0	0	0	0	0	0	0	0	0	0	0	0	0	0
		0.0%	0	0	0	0	0	0	0	0	0	0	0	0	0	0
	西諸 県郡	0.0%	0	0	0	0	0	0	0	0	0	0	0	0	0	0
		0.0%	0	0	0	0	0	0	0	0	0	0	0	0	0	0
	県内	0.0%	0	0	0	0	0	0	0	0	0	0	0	0	0	0
		0.0%	0	0	0	0	0	0	0	0	0	0	0	0	0	0
	曾於市	0.0%	0	0	0	0	0	0	0	0	0	0	0	0	0	0
		0.0%	0	0	0	0	0	0	0	0	0	0	0	0	0	0
	霧島市	0.0%	0	0	0	0	0	0	0	0	0	0	0	0	0	0
		0.0%	0	0	0	0	0	0	0	0	0	0	0	0	0	0
	鹿児島 県内	0.0%	0	0	0	0	0	0	0	0	0	0	0	0	0	0
		0.0%	0	0	0	0	0	0	0	0	0	0	0	0	0	0
	熊本	0.0%	0	0	0	0	0	0	0	0	0	0	0	0	0	0
	0.0%	0	0	0	0	0	0	0	0	0	0	0	0	0	0	
大分	0.0%	0	0	0	0	0	0	0	0	0	0	0	0	0	0	
	0.0%	0	0	0	0	0	0	0	0	0	0	0	0	0	0	
福岡	68.9%	48,885	5,020	4,050	3,950	4,015	4,600	3,800	3,900	3,600	3,400	3,550	4,400	4,600		
	88.0%	4,096,710	448,848	356,400	352,350	303,372	383,400	308,880	315,360	285,660	283,770	282,420	369,630	406,620		
佐賀	0.0%	0	0	0	0	0	0	0	0	0	0	0	0	0	0	
	0.0%	0	0	0	0	0	0	0	0	0	0	0	0	0	0	
長崎	0.0%	0	0	0	0	0	0	0	0	0	0	0	0	0	0	
	0.0%	0	0	0	0	0	0	0	0	0	0	0	0	0	0	
沖縄	17.8%	12,615	590	1,340	790	2,320	1,170	1,755	630	720	920	1,780	500	100		
	11.0%	513,810	33,480	59,184	34,020	89,100	46,386	60,264	41,688	27,216	32,508	58,320	24,084	7,560		
その他	13.4%	9,500	0	0	0	1,000	500	0	1,500	2,000	2,500	1,000	500	500		
県外	1.0%	45,630	0	0	0	6,156	1,512	0	8,640	4,752	11,340	6,210	3,240	3,780		

上段:数量:本  
下段:金額:円

葉物

品目名	産地名	産地別割合	合計	4月	5月	6月	7月	8月	9月	10月	11月	12月	1月	2月	3月	
レザーフアン	合計	100.0%	221,720	24,700	23,520	18,140	13,910	12,060	13,290	11,530	11,770	9,080	48,950	18,510	16,260	
		100.0%	4,181,566	603,331	517,212	381,056	256,824	316,872	334,962	255,204	287,442	224,424	258,336	376,326	369,576	
	単価		19	24	22	21	18	26	25	22	24	25	5	20	23	
	前年 対比	0.0%	0.0%	0.0%	0.0%	0.0%	0.0%	0.0%	0.0%	0.0%	0.0%	0.0%	0.0%	0.0%	0.0%	0.0%
		0.0%	0.0%	0.0%	0.0%	0.0%	0.0%	0.0%	0.0%	0.0%	0.0%	0.0%	0.0%	0.0%	0.0%	0.0%
	市内	0.0%	100	0	0	0	0	0	0	0	0	0	0	0	100	0
		0.1%	3,240	0	0	0	0	0	0	0	0	0	0	0	3,240	0
	三股町	0.0%	0	0	0	0	0	0	0	0	0	0	0	0	0	0
		0.0%	0	0	0	0	0	0	0	0	0	0	0	0	0	0
	西諸 県郡	0.0%	0	0	0	0	0	0	0	0	0	0	0	0	0	0
		0.0%	0	0	0	0	0	0	0	0	0	0	0	0	0	0
	県内	0.0%	0	0	0	0	0	0	0	0	0	0	0	0	0	0
		0.0%	0	0	0	0	0	0	0	0	0	0	0	0	0	0
	曾於市	0.0%	0	0	0	0	0	0	0	0	0	0	0	0	0	0
		0.0%	0	0	0	0	0	0	0	0	0	0	0	0	0	0
	霧島市	0.0%	0	0	0	0	0	0	0	0	0	0	0	0	0	0
		0.0%	0	0	0	0	0	0	0	0	0	0	0	0	0	0
	鹿児島 県内	32.8%	72,620	12,100	13,400	10,500	4,950	6,000	8,050	6,450	3,850	1,400	2,650	1,870	1,400	
		48.5%	2,029,860	328,320	348,840	272,970	147,420	181,440	234,090	159,300	130,410	44,280	88,560	54,270	39,960	
	熊本	20.6%	45,580	4,360	4,320	2,640	5,160	2,960	2,840	2,680	4,320	3,480	3,100	3,360	6,360	
19.0%		793,130	90,072	71,280	22,658	46,440	68,472	49,032	44,064	80,352	79,704	67,176	63,504	110,376		
大分	0.0%	0	0	0	0	0	0	0	0	0	0	0	0	0		
	0.0%	0	0	0	0	0	0	0	0	0	0	0	0	0		
福岡	0.5%	1,000	0	0	0	0	0	0	0	0	0	0	200	100	700	
	0.8%	34,020	0	0	0	0	0	0	0	0	0	0	7,560	4,320	22,140	
佐賀	0.6%	1,240	1,240	0	0	0	0	0	0	0	0	0	0	0	0	
	0.2%	8,467	8,467	0	0	0	0	0	0	0	0	0	0	0	0	
長崎	0.0%	0	0	0	0	0	0	0	0	0	0	0	0	0	0	
	0.0%	0	0	0	0	0	0	0	0	0	0	0	0	0	0	
沖縄	0.0%	0	0	0	0	0	0	0	0	0	0	0	0	0	0	
	0.0%	0	0	0	0	0	0	0	0	0	0	0	0	0	0	
その他 県外	45.6%	101,180	7,000	5,800	5,000	3,800	3,100	2,400	2,400	3,600	4,200	43,000	13,080	7,800		
	31.4%	1,312,848	176,472	97,092	85,428	62,964	66,960	51,840	51,840	76,680	100,440	95,040	250,992	197,100		

上段:数量:本  
下段:金額:円

葉物

品目名	産地名	産地別割合	合計	4月	5月	6月	7月	8月	9月	10月	11月	12月	1月	2月	3月
合計		100.0%	60,475	4,000	2,700	3,800	4,480	7,350	5,850	5,145	7,450	8,200	4,500	4,750	2,250
		100.0%	1,179,603	90,990	70,740	74,790	93,960	151,200	85,320	93,069	114,480	147,798	66,906	114,750	75,600
単価			20	23	26	20	21	21	15	18	15	18	15	24	34
前年 対比		0.0%	0.0%	0.0%	0.0%	0.0%	0.0%	0.0%	0.0%	0.0%	0.0%	0.0%	0.0%	0.0%	0.0%
		0.0%	0.0%	0.0%	0.0%	0.0%	0.0%	0.0%	0.0%	0.0%	0.0%	0.0%	0.0%	0.0%	0.0%
市内		1.0%	600	0	0	0	0	0	0	0	0	0	0	0	600
		1.6%	19,440	0	0	0	0	0	0	0	0	0	0	0	19,440
三股町		0.0%	0	0	0	0	0	0	0	0	0	0	0	0	0
		0.0%	0	0	0	0	0	0	0	0	0	0	0	0	0
西諸 県郡		0.0%	0	0	0	0	0	0	0	0	0	0	0	0	0
		0.0%	0	0	0	0	0	0	0	0	0	0	0	0	0
県内		0.0%	0	0	0	0	0	0	0	0	0	0	0	0	0
		0.0%	0	0	0	0	0	0	0	0	0	0	0	0	0
曾於市		0.0%	0	0	0	0	0	0	0	0	0	0	0	0	0
		0.0%	0	0	0	0	0	0	0	0	0	0	0	0	0
霧島市		0.0%	0	0	0	0	0	0	0	0	0	0	0	0	0
		0.0%	0	0	0	0	0	0	0	0	0	0	0	0	0
鹿児島 県内		0.0%	0	0	0	0	0	0	0	0	0	0	0	0	0
		0.0%	0	0	0	0	0	0	0	0	0	0	0	0	0
熊本		0.0%	0	0	0	0	0	0	0	0	0	0	0	0	0
		0.0%	0	0	0	0	0	0	0	0	0	0	0	0	0
大分		0.0%	0	0	0	0	0	0	0	0	0	0	0	0	0
		0.0%	0	0	0	0	0	0	0	0	0	0	0	0	0
福岡		34.1%	20,625	1,700	500	1,100	1,830	1,500	2,500	2,595	3,100	2,600	1,800	1,400	0
		34.1%	402,057	32,940	16,200	21,330	45,360	29,970	40,230	49,059	47,250	49,248	32,400	38,070	0
佐賀		0.0%	0	0	0	0	0	0	0	0	0	0	0	0	0
		0.0%	0	0	0	0	0	0	0	0	0	0	0	0	0
長崎		0.0%	0	0	0	0	0	0	0	0	0	0	0	0	0
		0.0%	0	0	0	0	0	0	0	0	0	0	0	0	0
沖縄		0.0%	0	0	0	0	0	0	0	0	0	0	0	0	0
		0.0%	0	0	0	0	0	0	0	0	0	0	0	0	0
その他 県外		64.9%	39,250	2,300	2,200	2,700	2,650	5,850	3,350	2,550	4,350	5,600	2,700	3,350	1,650
		64.3%	758,106	58,050	54,540	53,460	48,600	121,230	45,090	44,010	67,230	98,550	34,506	76,680	56,160

ロ  
ン  
ク

上段:数量:本  
下段:金額:円

葉物

品目名	産地名	産地別割合	合計	4月	5月	6月	7月	8月	9月	10月	11月	12月	1月	2月	3月
合計		100.0%	-855,293	-961,290	13,265	11,183	10,020	24,795	10,911	14,115	10,010	25,489	-32,490	8,944	9,755
		100.0%	7,589,080	1,550,156	486,293	312,216	363,203	1,556,789	447,714	428,264	245,215	1,303,100	181,224	355,590	359,316
単価			-9	-2	37	28	36	63	41	30	24	51	-6	40	37
前年 対比		0.0%	0.0%	0.0%	0.0%	0.0%	0.0%	0.0%	0.0%	0.0%	0.0%	0.0%	0.0%	0.0%	0.0%
		0.0%	0.0%	0.0%	0.0%	0.0%	0.0%	0.0%	0.0%	0.0%	0.0%	0.0%	0.0%	0.0%	0.0%
市内		-0.2%	1,790	0	0	60	0	1,320	80	90	0	220	0	20	0
		0.7%	54,508	0	0	648	0	50,404	1,296	3,348	0	16,200	0	108	-17,496
三股町		-0.1%	755	0	710	0	0	0	45	0	0	0	0	0	0
		0.1%	5,260	0	4,774	0	0	0	486	0	0	0	0	0	0
西諸 県郡		-0.1%	1,260	0	0	0	0	0	200	330	250	280	0	200	0
		0.7%	55,512	0	0	0	0	0	8,100	9,612	6,480	24,840	0	6,480	0
県内		-1.3%	11,181	1,140	840	130	660	1,210	946	350	0	5,805	0	100	0
		9.7%	733,833	129,060	86,616	20,574	55,620	151,848	104,490	49,680	0	133,785	0	2,160	0
曾於市		-0.3%	2,265	0	0	0	0	0	0	0	0	2,265	0	0	0
		1.2%	89,856	0	0	0	0	0	0	0	0	89,856	0	0	0
霧島市		0.0%	0	0	0	0	0	0	0	0	0	0	0	0	0
		0.0%	0	0	0	0	0	0	0	0	0	0	0	0	0
鹿児島 県内		3.7%	-31,820	-37,840	940	1,010	1,670	200	30	620	690	750	60	50	0
		4.2%	318,870	99,468	30,618	36,882	44,874	15,012	1,296	13,392	9,288	57,672	6,912	3,456	0
熊本		17.2%	-147,365	-174,485	1,150	3,955	2,060	12,435	1,220	1,425	1,300	1,650	300	350	1,275
		23.3%	1,771,578	274,374	61,722	72,198	51,840	991,980	62,154	48,330	38,340	102,870	4,320	17,010	46,440
大分		0.0%	0	0	0	0	0	0	0	0	0	0	0	0	0
		0.0%	0	0	0	0	0	0	0	0	0	0	0	0	0
福岡		54.8%	-468,520	-533,960	6,800	5,160	4,440	7,160	6,400	8,180	5,260	7,330	5,020	5,920	3,770
		38.7%	2,940,165	760,946	204,471	151,524	156,384	264,330	220,288	230,202	154,602	262,332	149,472	217,782	167,832
佐賀		0.0%	30	0	0	0	0	0	0	0	0	0	0	0	30
		0.0%	1,296	0	0	0	0	0	0	0	0	0	0	0	1,296
長崎		0.0%	0	0	0	0	0	0	0	0	0	0	0	0	0
		0.0%	0	0	0	0	0	0	0	0	0	0	0	0	0
沖縄		22.0%	-188,334	-199,565	775	473	500	1,290	1,490	1,430	1,470	949	530	1,054	1,270
		7.3%	551,648	230,148	40,635	16,729	18,198	32,670	34,484	31,039	15,336	19,224	10,800	44,766	57,618
その他 県外		4.3%	-36,535	-16,580	2,050	395	690	1,180	500	1,690	1,040	6,240	-38,400	1,250	3,410
		14.1%	1,066,555	56,160	57,457	13,661	36,287	50,545	15,120	42,661	21,169	596,321	9,720	63,828	103,626

その他葉物

上段:数量:本  
下段:金額:円

枝物

品目名	産地名	産地別割合	合計	4月	5月	6月	7月	8月	9月	10月	11月	12月	1月	2月	3月
合計		100.0%	530,533	19,487	21,631	23,283	32,095	42,140	29,816	26,281	31,058	209,075	23,057	36,782	35,828
		100.0%	57,305,711	2,265,156	2,257,660	2,796,165	3,750,769	5,177,114	3,716,962	2,729,904	2,806,585	22,053,535	2,332,423	3,602,551	3,816,886
単価			108	116	104	120	117	123	125	104	90	105	101	98	107
前年 対比			0.0%	0.0%	0.0%	0.0%	0.0%	0.0%	0.0%	0.0%	0.0%	0.0%	0.0%	0.0%	0.0%
			0.0%	0.0%	0.0%	0.0%	0.0%	0.0%	0.0%	0.0%	0.0%	0.0%	0.0%	0.0%	0.0%
市内		2.8%	14,742	180	1,085	2,758	1,584	1,872	1,355	2,383	405	2,666	110	271	73
		2.6%	1,465,239	10,800	63,569	164,106	170,517	306,482	202,743	181,159	42,895	258,163	22,140	30,413	12,252
三股町		0.3%	1,748	26	13	121	0	30	163	996	290	0	80	20	9
		0.1%	74,354	4,018	1,404	13,111	0	2,160	5,547	29,214	9,396	0	8,100	1,188	216
西諸 県郡		1.7%	8,817	0	0	0	0	0	0	42	840	7,045	0	100	790
		0.6%	346,507	0	0	0	0	0	0	4,860	28,879	195,588	0	16,200	100,980
県内		2.2%	11,847	40	510	140	270	2,670	1,300	760	990	1,592	50	3,525	0
		1.7%	987,703	7,128	23,868	10,044	15,228	221,659	51,678	48,924	71,172	342,630	12,420	182,952	0
曾於市		17.7%	94,127	5,629	4,339	5,389	8,560	14,822	9,859	7,489	8,657	10,908	5,217	5,845	7,413
		27.7%	15,881,008	922,379	840,985	1,210,075	1,572,059	2,452,810	1,694,218	1,160,989	1,134,186	1,757,473	831,643	1,075,864	1,228,327
霧島市		0.1%	536	0	0	0	0	0	0	0	0	0	0	465	71
		0.2%	143,251	0	0	0	0	0	0	0	0	0	0	129,276	13,975
鹿児島 県内		7.3%	38,577	1,569	1,551	2,281	3,726	5,648	3,478	2,587	3,739	5,642	2,470	2,608	3,278
		10.0%	5,757,731	222,199	257,483	415,130	631,750	791,407	589,993	323,335	394,632	840,218	422,820	392,267	476,496
熊本		12.0%	63,851	3,956	3,999	3,670	5,860	5,003	5,204	5,302	5,850	12,342	3,150	4,545	4,970
		10.1%	5,789,459	323,244	317,898	328,914	516,186	476,820	463,547	424,332	374,220	1,483,758	206,064	398,196	476,280
大分		0.0%	0	0	0	0	0	0	0	0	0	0	0	0	0
		0.0%	0	0	0	0	0	0	0	0	0	0	0	0	0
福岡		19.0%	100,654	4,136	5,290	5,299	7,495	8,340	6,577	5,702	6,416	16,074	8,680	13,650	12,995
		13.6%	7,779,758	412,290	486,016	395,723	495,002	632,232	479,412	489,915	404,590	1,350,248	640,397	963,635	1,030,298
佐賀		0.0%	0	0	0	0	0	0	0	0	0	0	0	0	0
		0.0%	0	0	0	0	0	0	0	0	0	0	0	0	0
長崎		0.0%	0	0	0	0	0	0	0	0	0	0	0	0	0
		0.0%	0	0	0	0	0	0	0	0	0	0	0	0	0
沖縄		0.0%	265	0	0	0	0	15	0	50	20	80	0	80	20
		0.0%	13,662	0	0	0	0	810	0	540	1,512	5,400	0	4,752	648
その他 県外		36.8%	195,369	3,951	4,844	3,625	4,600	3,740	1,880	970	3,851	152,726	3,300	5,673	6,209
		33.3%	19,067,039	363,098	266,437	259,062	350,027	292,734	229,825	66,636	345,103	15,820,056	188,839	407,808	477,414

枝物合計



上段:数量:本  
下段:金額:円

枝物

品目名	産地名	産地別割合	合計	4月	5月	6月	7月	8月	9月	10月	11月	12月	1月	2月	3月
合計		100.0%	50	0	0	0	0	0	0	0	50	0	0	0	0
		100.0%	3,240	0	0	0	0	0	0	0	3,240	0	0	0	0
単価			65	0	0	0	0	0	0	0	65	0	0	0	0
前年 対比			0.0%	0.0%	0.0%	0.0%	0.0%	0.0%	0.0%	0.0%	0.0%	0.0%	0.0%	0.0%	0.0%
			0.0%	0.0%	0.0%	0.0%	0.0%	0.0%	0.0%	0.0%	0.0%	0.0%	0.0%	0.0%	0.0%
市内		0.0%	0	0	0	0	0	0	0	0	0	0	0	0	0
		0.0%	0	0	0	0	0	0	0	0	0	0	0	0	0
三股町		0.0%	0	0	0	0	0	0	0	0	0	0	0	0	0
		0.0%	0	0	0	0	0	0	0	0	0	0	0	0	0
西諸 県郡		0.0%	0	0	0	0	0	0	0	0	0	0	0	0	0
		0.0%	0	0	0	0	0	0	0	0	0	0	0	0	0
県内		0.0%	0	0	0	0	0	0	0	0	0	0	0	0	0
		0.0%	0	0	0	0	0	0	0	0	0	0	0	0	0
曾於市		0.0%	0	0	0	0	0	0	0	0	0	0	0	0	0
		0.0%	0	0	0	0	0	0	0	0	0	0	0	0	0
霧島市		0.0%	0	0	0	0	0	0	0	0	0	0	0	0	0
		0.0%	0	0	0	0	0	0	0	0	0	0	0	0	0
鹿児島 県内		0.0%	0	0	0	0	0	0	0	0	0	0	0	0	0
		0.0%	0	0	0	0	0	0	0	0	0	0	0	0	0
熊本		100.0%	50	0	0	0	0	0	0	0	50	0	0	0	0
		100.0%	3,240	0	0	0	0	0	0	0	3,240	0	0	0	0
大分		0.0%	0	0	0	0	0	0	0	0	0	0	0	0	0
		0.0%	0	0	0	0	0	0	0	0	0	0	0	0	0
福岡		0.0%	0	0	0	0	0	0	0	0	0	0	0	0	0
		0.0%	0	0	0	0	0	0	0	0	0	0	0	0	0
佐賀		0.0%	0	0	0	0	0	0	0	0	0	0	0	0	0
		0.0%	0	0	0	0	0	0	0	0	0	0	0	0	0
長崎		0.0%	0	0	0	0	0	0	0	0	0	0	0	0	0
		0.0%	0	0	0	0	0	0	0	0	0	0	0	0	0
沖縄		0.0%	0	0	0	0	0	0	0	0	0	0	0	0	0
		0.0%	0	0	0	0	0	0	0	0	0	0	0	0	0
その他 県外		0.0%	0	0	0	0	0	0	0	0	0	0	0	0	0
		0.0%	0	0	0	0	0	0	0	0	0	0	0	0	0

エニツダ

上段:数量:本  
下段:金額:円

枝物

品目名	産地名	産地別割合	合計	4月	5月	6月	7月	8月	9月	10月	11月	12月	1月	2月	3月
合計		100.0%	5,915	550	0	0	75	25	0	0	0	0	730	1,185	3,350
		100.0%	783,821	59,292	0	0	4,320	1,620	0	0	0	0	101,304	157,140	460,145
単価			133	108	0	0	58	65	0	0	0	0	139	133	137
前年対比			0.0%	0.0%	0.0%	0.0%	0.0%	0.0%	0.0%	0.0%	0.0%	0.0%	0.0%	0.0%	0.0%
			0.0%	0.0%	0.0%	0.0%	0.0%	0.0%	0.0%	0.0%	0.0%	0.0%	0.0%	0.0%	0.0%
市内		3.6%	210	150	0	0	0	0	0	0	0	0	0	0	60
		2.1%	16,524	4,860	0	0	0	0	0	0	0	0	0	0	11,664
三股町		0.0%	0	0	0	0	0	0	0	0	0	0	0	0	0
		0.0%	0	0	0	0	0	0	0	0	0	0	0	0	0
西諸 県郡		0.0%	0	0	0	0	0	0	0	0	0	0	0	0	0
		0.0%	0	0	0	0	0	0	0	0	0	0	0	0	0
県内		0.0%	0	0	0	0	0	0	0	0	0	0	0	0	0
		0.0%	0	0	0	0	0	0	0	0	0	0	0	0	0
曾於市		0.0%	0	0	0	0	0	0	0	0	0	0	0	0	0
		0.0%	0	0	0	0	0	0	0	0	0	0	0	0	0
霧島市		0.0%	0	0	0	0	0	0	0	0	0	0	0	0	0
		0.0%	0	0	0	0	0	0	0	0	0	0	0	0	0
鹿児島 県内		0.0%	0	0	0	0	0	0	0	0	0	0	0	0	0
		0.0%	0	0	0	0	0	0	0	0	0	0	0	0	0
熊本		19.8%	1,170	0	0	0	75	25	0	0	0	0	0	220	850
		23.5%	184,140	0	0	0	4,320	1,620	0	0	0	0	0	21,600	156,600
大分		0.0%	0	0	0	0	0	0	0	0	0	0	0	0	0
		0.0%	0	0	0	0	0	0	0	0	0	0	0	0	0
福岡		73.3%	4,335	400	0	0	0	0	0	0	0	0	630	865	2,440
		70.7%	554,429	54,432	0	0	0	0	0	0	0	0	85,104	123,012	291,881
佐賀		0.0%	0	0	0	0	0	0	0	0	0	0	0	0	0
		0.0%	0	0	0	0	0	0	0	0	0	0	0	0	0
長崎		0.0%	0	0	0	0	0	0	0	0	0	0	0	0	0
		0.0%	0	0	0	0	0	0	0	0	0	0	0	0	0
沖縄		0.0%	0	0	0	0	0	0	0	0	0	0	0	0	0
		0.0%	0	0	0	0	0	0	0	0	0	0	0	0	0
その他 県外		3.4%	200	0	0	0	0	0	0	0	0	0	100	100	0
		3.7%	28,728	0	0	0	0	0	0	0	0	0	16,200	12,528	0

1でまり

上段:数量:本  
下段:金額:円

枝物

品目名	産地名	産地別割合	合計	4月	5月	6月	7月	8月	9月	10月	11月	12月	1月	2月	3月
桜	合計	100.0%	1,329	253	10	0	0	0	39	0	0	0	0	20	1,007
		100.0%	152,831	37,433	3,240	0	0	0	4,320	0	0	0	0	6,588	101,250
	単価		115	148	324	0	0	0	111	0	0	0	0	329	101
	前年 対比		0.0%	0.0%	0.0%	0.0%	0.0%	0.0%	0.0%	0.0%	0.0%	0.0%	0.0%	0.0%	0.0%
			0.0%	0.0%	0.0%	0.0%	0.0%	0.0%	0.0%	0.0%	0.0%	0.0%	0.0%	0.0%	0.0%
	市内	0.0%	0	0	0	0	0	0	0	0	0	0	0	0	0
		0.0%	0	0	0	0	0	0	0	0	0	0	0	0	0
	三股町	0.0%	0	0	0	0	0	0	0	0	0	0	0	0	0
		0.0%	0	0	0	0	0	0	0	0	0	0	0	0	0
	西諸 県郡	0.0%	0	0	0	0	0	0	0	0	0	0	0	0	0
		0.0%	0	0	0	0	0	0	0	0	0	0	0	0	0
	県内	0.0%	0	0	0	0	0	0	0	0	0	0	0	0	0
		0.0%	0	0	0	0	0	0	0	0	0	0	0	0	0
	曾於市	84.0%	1,117	95	10	0	0	0	39	0	0	0	0	0	973
		76.0%	116,219	18,101	3,240	0	0	0	4,320	0	0	0	0	0	90,558
	霧島市	0.0%	0	0	0	0	0	0	0	0	0	0	0	0	0
		0.0%	0	0	0	0	0	0	0	0	0	0	0	0	0
	鹿児島 県内	2.1%	28	8	0	0	0	0	0	0	0	0	0	20	0
		5.9%	9,072	2,484	0	0	0	0	0	0	0	0	0	6,588	0
	熊本	0.0%	0	0	0	0	0	0	0	0	0	0	0	0	0
		0.0%	0	0	0	0	0	0	0	0	0	0	0	0	0
	大分	0.0%	0	0	0	0	0	0	0	0	0	0	0	0	0
		0.0%	0	0	0	0	0	0	0	0	0	0	0	0	0
	福岡	13.8%	184	150	0	0	0	0	0	0	0	0	0	0	34
		18.0%	27,540	16,848	0	0	0	0	0	0	0	0	0	0	10,692
	佐賀	0.0%	0	0	0	0	0	0	0	0	0	0	0	0	0
		0.0%	0	0	0	0	0	0	0	0	0	0	0	0	0
	長崎	0.0%	0	0	0	0	0	0	0	0	0	0	0	0	0
		0.0%	0	0	0	0	0	0	0	0	0	0	0	0	0
	沖縄	0.0%	0	0	0	0	0	0	0	0	0	0	0	0	0
		0.0%	0	0	0	0	0	0	0	0	0	0	0	0	0
	その他 県外	0.0%	0	0	0	0	0	0	0	0	0	0	0	0	0
		0.0%	0	0	0	0	0	0	0	0	0	0	0	0	0

上段:数量:本  
下段:金額:円

枝物

品目名	産地名	産地別割合	合計	4月	5月	6月	7月	8月	9月	10月	11月	12月	1月	2月	3月
合計		100.0%	53,259	2,560	2,990	2,993	4,186	6,573	5,210	5,271	5,743	5,636	3,448	3,817	4,832
		100.0%	5,508,836	292,086	315,122	360,785	429,872	663,282	600,367	459,123	405,459	644,080	381,704	436,471	520,484
単価			103	114	105	121	103	101	115	87	71	114	111	114	108
前年 対比		0.0%	0.0%	0.0%	0.0%	0.0%	0.0%	0.0%	0.0%	0.0%	0.0%	0.0%	0.0%	0.0%	0.0%
		0.0%	0.0%	0.0%	0.0%	0.0%	0.0%	0.0%	0.0%	0.0%	0.0%	0.0%	0.0%	0.0%	0.0%
市内		2.1%	1,139	0	190	78	31	152	95	268	158	131	0	27	9
		1.3%	69,966	0	12,031	4,644	3,661	2,948	9,477	12,809	4,123	17,788	0	1,901	583
三股町		0.0%	0	0	0	0	0	0	0	0	0	0	0	0	0
		0.0%	0	0	0	0	0	0	0	0	0	0	0	0	0
西諸 県郡		4.5%	2,420	0	0	0	0	0	0	0	840	690	0	100	790
		3.8%	208,159	0	0	0	0	0	0	0	28,879	62,100	0	16,200	100,980
県内		0.0%	0	0	0	0	0	0	0	0	0	0	0	0	0
		0.0%	0	0	0	0	0	0	0	0	0	0	0	0	0
曾於市		46.2%	24,594	1,540	1,670	1,515	1,725	2,406	2,742	3,030	2,578	1,805	1,853	2,060	1,670
		41.8%	2,303,961	162,486	167,443	177,293	173,675	250,420	265,864	239,555	148,508	172,584	194,594	222,124	129,416
霧島市		0.0%	13	0	0	0	0	0	0	0	0	0	0	0	13
		0.0%	1,685	0	0	0	0	0	0	0	0	0	0	0	1,685
鹿児島 県内		47.1%	25,093	1,020	1,130	1,400	2,430	4,015	2,373	1,973	2,167	3,010	1,595	1,630	2,350
		53.1%	2,925,066	129,600	135,648	178,848	252,536	409,914	325,026	206,760	223,949	391,608	187,110	196,247	287,820
熊本		0.0%	0	0	0	0	0	0	0	0	0	0	0	0	0
		0.0%	0	0	0	0	0	0	0	0	0	0	0	0	0
大分		0.0%	0	0	0	0	0	0	0	0	0	0	0	0	0
		0.0%	0	0	0	0	0	0	0	0	0	0	0	0	0
福岡		0.0%	0	0	0	0	0	0	0	0	0	0	0	0	0
		0.0%	0	0	0	0	0	0	0	0	0	0	0	0	0
佐賀		0.0%	0	0	0	0	0	0	0	0	0	0	0	0	0
		0.0%	0	0	0	0	0	0	0	0	0	0	0	0	0
長崎		0.0%	0	0	0	0	0	0	0	0	0	0	0	0	0
		0.0%	0	0	0	0	0	0	0	0	0	0	0	0	0
沖縄		0.0%	0	0	0	0	0	0	0	0	0	0	0	0	0
		0.0%	0	0	0	0	0	0	0	0	0	0	0	0	0
その他 県外		0.0%	0	0	0	0	0	0	0	0	0	0	0	0	0
		0.0%	0	0	0	0	0	0	0	0	0	0	0	0	0

シ  
バ

上段:数量:本  
下段:金額:円

枝物

品目名	産地名	産地別割合	合計	4月	5月	6月	7月	8月	9月	10月	11月	12月	1月	2月	3月
合計		100.0%	52,609	3,767	3,113	3,545	4,606	6,332	4,901	4,278	3,999	6,304	3,368	4,240	4,156
		100.0%	9,789,228	727,207	614,952	722,304	863,838	1,156,507	943,164	741,496	707,465	1,049,360	628,636	886,896	747,403
単価			186	193	198	204	188	183	192	173	177	166	187	209	180
前年 対比		0.0%	0.0%	0.0%	0.0%	0.0%	0.0%	0.0%	0.0%	0.0%	0.0%	0.0%	0.0%	0.0%	0.0%
		0.0%	0.0%	0.0%	0.0%	0.0%	0.0%	0.0%	0.0%	0.0%	0.0%	0.0%	0.0%	0.0%	0.0%
市内		8.0%	4,190	30	110	350	900	1,020	870	520	245	145	0	0	0
		8.2%	798,196	5,940	15,034	61,020	141,048	233,712	172,476	90,504	35,532	42,930	0	0	0
三股町		0.4%	191	26	0	85	0	0	0	0	0	0	80	0	0
		0.2%	23,620	4,018	0	11,502	0	0	0	0	0	0	8,100	0	0
西諸 県郡		0.0%	20	0	0	0	0	0	0	20	0	0	0	0	0
		0.0%	1,080	0	0	0	0	0	0	1,080	0	0	0	0	0
県内		0.0%	0	0	0	0	0	0	0	0	0	0	0	0	0
		0.0%	0	0	0	0	0	0	0	0	0	0	0	0	0
曾於市		76.9%	40,449	3,430	2,192	2,892	2,971	4,367	4,031	3,409	3,604	4,604	2,218	3,315	3,416
		78.5%	7,688,012	655,992	438,934	596,862	584,388	822,355	770,688	618,192	663,833	837,302	415,822	635,148	648,497
霧島市		1.0%	503	0	0	0	0	0	0	0	0	0	0	445	58
		1.4%	136,706	0	0	0	0	0	0	0	0	0	0	124,416	12,290
鹿児島 県内		5.0%	2,621	171	421	218	230	35	0	59	0	205	620	480	182
		7.4%	724,356	52,078	121,835	52,920	59,400	6,480	0	10,660	0	51,192	183,384	127,332	59,076
熊本		0.6%	315	0	0	0	105	10	0	0	0	150	0	0	50
		0.9%	89,910	0	0	0	21,330	2,700	0	0	0	57,780	0	0	8,100
大分		0.0%	0	0	0	0	0	0	0	0	0	0	0	0	0
		0.0%	0	0	0	0	0	0	0	0	0	0	0	0	0
福岡		3.1%	1,620	110	240	0	400	600	0	120	0	150	0	0	0
		2.3%	223,128	9,180	38,880	0	57,672	81,540	0	12,960	0	22,896	0	0	0
佐賀		0.0%	0	0	0	0	0	0	0	0	0	0	0	0	0
		0.0%	0	0	0	0	0	0	0	0	0	0	0	0	0
長崎		0.0%	0	0	0	0	0	0	0	0	0	0	0	0	0
		0.0%	0	0	0	0	0	0	0	0	0	0	0	0	0
沖縄		0.0%	0	0	0	0	0	0	0	0	0	0	0	0	0
		0.0%	0	0	0	0	0	0	0	0	0	0	0	0	0
その他 県外		5.1%	2,700	0	150	0	0	300	0	150	150	1,050	450	0	450
		1.1%	104,220	0	270	0	0	9,720	0	8,100	8,100	37,260	21,330	0	19,440

柿

上段:数量:本  
下段:金額:円

枝物

品目名	産地名	産地別割合	合計	4月	5月	6月	7月	8月	9月	10月	11月	12月	1月	2月	3月
合計		100.0%	417,371	12,357	15,518	16,745	23,228	29,210	19,666	16,732	21,266	197,135	15,511	27,520	22,483
		100.0%	41,067,755	1,149,138	1,324,346	1,713,077	2,452,738	3,355,705	2,169,111	1,529,285	1,690,421	20,360,095	1,220,779	2,115,455	1,987,604
単価			98	93	85	102	106	115	110	91	79	103	79	77	88
前年 対比		0.0%	0.0%	0.0%	0.0%	0.0%	0.0%	0.0%	0.0%	0.0%	0.0%	0.0%	0.0%	0.0%	0.0%
		0.0%	0.0%	0.0%	0.0%	0.0%	0.0%	0.0%	0.0%	0.0%	0.0%	0.0%	0.0%	0.0%	0.0%
市内		2.2%	9,203	0	785	2,330	653	700	390	1,595	2	2,390	110	244	4
		1.4%	580,554	0	36,504	98,442	25,808	69,822	20,790	77,846	3,240	197,446	22,140	28,512	4
三股町		0.4%	1,557	0	13	36	0	30	163	996	290	0	0	20	9
		0.1%	50,734	0	1,404	1,609	0	2,160	5,547	29,214	9,396	0	0	1,188	216
西諸 県郡		1.5%	6,377	0	0	0	0	0	0	22	0	6,355	0	0	0
		0.3%	137,268	0	0	0	0	0	0	3,780	0	133,488	0	0	0
県内		2.8%	11,847	40	510	140	270	2,670	1,300	760	990	1,592	50	3,525	0
		2.4%	987,703	7,128	23,868	10,044	15,228	221,659	51,678	48,924	71,172	342,630	12,420	182,952	0
曾於市		6.7%	27,967	564	467	982	3,864	8,049	3,047	1,050	2,475	4,499	1,146	470	1,354
		14.1%	5,772,816	85,801	231,368	435,920	813,996	1,380,035	653,346	303,242	321,845	747,587	221,227	218,592	359,856
霧島市		0.0%	20	0	0	0	0	0	0	0	0	0	0	20	0
		0.0%	4,860	0	0	0	0	0	0	0	0	0	0	4,860	0
鹿児島 県内		2.6%	10,835	370	0	663	1,066	1,598	1,105	555	1,572	2,427	255	478	746
		5.1%	2,099,237	38,038	0	183,362	319,814	375,013	264,967	105,916	170,683	397,418	52,326	62,100	129,600
熊本		14.9%	62,316	3,956	3,999	3,670	5,680	4,968	5,204	5,302	5,800	12,192	3,150	4,325	4,070
		13.4%	5,512,169	323,244	317,898	328,914	490,536	472,500	463,547	424,332	370,980	1,425,978	206,064	376,596	311,580
大分		0.0%	0	0	0	0	0	0	0	0	0	0	0	0	0
		0.0%	0	0	0	0	0	0	0	0	0	0	0	0	0
福岡		22.6%	94,515	3,476	5,050	5,299	7,095	7,740	6,577	5,582	6,416	15,924	8,050	12,785	10,521
		17.0%	6,974,662	331,830	447,136	395,723	437,330	550,692	479,412	476,955	404,590	1,327,352	555,293	840,623	727,726
佐賀		0.0%	0	0	0	0	0	0	0	0	0	0	0	0	0
		0.0%	0	0	0	0	0	0	0	0	0	0	0	0	0
長崎		0.0%	0	0	0	0	0	0	0	0	0	0	0	0	0
		0.0%	0	0	0	0	0	0	0	0	0	0	0	0	0
沖縄		0.1%	265	0	0	0	0	15	0	50	20	80	0	80	20
		0.0%	13,662	0	0	0	0	810	0	540	1,512	5,400	0	4,752	648
その他 県外		46.1%	192,469	3,951	4,694	3,625	4,600	3,440	1,880	820	3,701	151,676	2,750	5,573	5,759
		46.1%	18,934,091	363,098	266,167	259,062	350,027	283,014	229,825	58,536	337,003	15,782,796	151,309	395,280	457,974

その他枝物

上段:数量:本  
下段:金額:円

鉢物															
品目名	産地名	産地別割合	合計	4月	5月	6月	7月	8月	9月	10月	11月	12月	1月	2月	3月
合計		100.0%	351,704	47,170	45,321	20,907	21,892	7,726	22,630	30,811	32,068	34,583	16,726	23,686	48,184
		100.0%	213,178,112	26,649,653	24,429,937	10,310,264	12,562,207	8,027,828	13,224,578	16,443,158	18,076,504	28,833,640	10,347,920	15,313,815	28,958,607
単価			606	565	539	493	574	1,039	584	534	564	834	619	647	601
前年 対比			0.0%	0.0%	0.0%	0.0%	0.0%	0.0%	0.0%	0.0%	0.0%	0.0%	0.0%	0.0%	0.0%
			0.0%	0.0%	0.0%	0.0%	0.0%	0.0%	0.0%	0.0%	0.0%	0.0%	0.0%	0.0%	0.0%
市内		1.0%	3,668	708	604	60	15	64	206	169	104	43	540	697	458
		0.3%	739,273	102,492	71,615	10,368	7,236	16,146	20,434	42,876	29,808	11,621	149,960	166,180	110,538
三股町		0.0%	69	10	0	0	0	0	0	0	0	53	0	0	6
		0.1%	198,288	1,296	0	0	0	0	0	0	0	194,400	0	0	2,592
西諸 県郡		3.2%	11,309	3,077	4,776	696	440	118	225	181	327	701	80	150	538
		1.9%	4,092,254	1,033,184	1,911,991	191,419	97,988	27,648	67,511	134,525	147,938	261,803	12,960	30,780	174,506
県内		11.1%	39,087	7,943	6,536	2,095	1,964	1,372	1,174	1,894	3,138	2,904	1,870	3,219	4,978
		22.0%	46,854,391	6,125,123	4,467,987	1,992,501	3,000,769	2,599,622	2,212,056	3,999,310	3,961,386	5,133,845	3,091,748	4,651,430	5,618,614
曾於市		0.1%	335	10	0	0	18	36	0	0	0	248	0	0	23
		0.1%	294,732	4,860	0	0	10,886	832	0	0	0	272,268	0	0	5,886
霧島市		0.6%	1,997	202	216	274	158	157	163	213	57	108	0	228	221
		0.3%	586,548	80,352	62,748	82,739	60,102	48,978	53,676	47,412	13,770	30,661	0	52,931	53,179
鹿児島 県内		10.1%	35,621	6,281	4,027	2,700	2,687	1,210	2,232	1,511	2,921	3,438	1,448	2,776	4,390
		9.9%	21,179,301	3,565,707	2,540,850	1,453,442	1,238,170	603,634	1,038,039	855,533	1,471,662	2,959,070	779,937	1,261,984	3,411,272
熊本		8.9%	31,311	3,380	3,056	724	666	866	2,836	3,751	3,800	4,716	1,423	1,490	4,603
		17.7%	37,643,718	3,821,342	4,255,524	1,288,548	1,567,706	2,150,863	2,843,564	2,991,771	2,963,423	5,544,234	1,931,802	2,589,278	5,695,661
大分		2.0%	7,040	632	870	449	720	25	135	577	808	396	946	692	790
		1.0%	2,232,209	273,888	274,860	97,551	190,550	16,200	89,100	276,912	358,128	131,382	172,098	108,216	243,324
福岡		24.5%	86,014	9,362	9,846	6,342	7,420	1,766	7,107	7,839	7,217	9,249	3,451	4,960	11,455
		20.2%	42,959,416	5,409,547	3,978,746	2,524,045	3,098,272	888,974	2,855,282	2,674,966	3,715,470	8,233,466	1,395,608	2,424,967	5,760,072
佐賀		13.8%	48,499	5,047	6,178	2,822	3,112	784	2,710	5,651	5,963	5,834	1,841	2,438	6,119
		9.7%	20,692,635	1,677,525	3,086,014	883,524	1,026,212	774,671	1,105,392	1,759,780	2,661,506	3,626,986	419,334	1,069,500	2,602,192
長崎		0.0%	0	0	0	0	0	0	0	0	0	0	0	0	0
		0.0%	0	0	0	0	0	0	0	0	0	0	0	0	0
沖縄		0.0%	0	0	0	0	0	0	0	0	0	0	0	0	0
		0.0%	0	0	0	0	0	0	0	0	0	0	0	0	0
その他 県外		24.7%	86,754	10,518	9,212	4,745	4,692	1,328	5,842	9,025	7,733	6,893	5,127	7,036	14,603
		16.7%	35,705,348	4,554,336	3,779,603	1,786,127	2,264,315	900,261	2,939,525	3,660,074	2,753,414	2,433,904	2,394,471	2,958,548	5,280,771

鉢物合計

上段:数量:本  
下段:金額:円

鉢物

品目名	産地名	産地別割合	合計	4月	5月	6月	7月	8月	9月	10月	11月	12月	1月	2月	3月
合計		100.0%	1,985	0	0	0	0	0	254	747	0	838	146	0	0
		100.0%	392,202	0	0	0	0	0	67,586	167,065	0	129,686	27,864	0	0
単価			198	0	0	0	0	0	266	224	0	155	191	0	0
前年 対比		0.0%	0.0%	0.0%	0.0%	0.0%	0.0%	0.0%	0.0%	0.0%	0.0%	0.0%	0.0%	0.0%	0.0%
		0.0%	0.0%	0.0%	0.0%	0.0%	0.0%	0.0%	0.0%	0.0%	0.0%	0.0%	0.0%	0.0%	0.0%
市内		0.0%	0	0	0	0	0	0	0	0	0	0	0	0	0
		0.0%	0	0	0	0	0	0	0	0	0	0	0	0	0
三股町		0.0%	0	0	0	0	0	0	0	0	0	0	0	0	0
		0.0%	0	0	0	0	0	0	0	0	0	0	0	0	0
西諸 県郡		0.0%	0	0	0	0	0	0	0	0	0	0	0	0	0
		0.0%	0	0	0	0	0	0	0	0	0	0	0	0	0
県内		0.0%	0	0	0	0	0	0	0	0	0	0	0	0	0
		0.0%	0	0	0	0	0	0	0	0	0	0	0	0	0
曾於市		0.0%	0	0	0	0	0	0	0	0	0	0	0	0	0
		0.0%	0	0	0	0	0	0	0	0	0	0	0	0	0
霧島市		0.0%	0	0	0	0	0	0	0	0	0	0	0	0	0
		0.0%	0	0	0	0	0	0	0	0	0	0	0	0	0
鹿児島 県内		0.0%	0	0	0	0	0	0	0	0	0	0	0	0	0
		0.0%	0	0	0	0	0	0	0	0	0	0	0	0	0
熊本		0.0%	0	0	0	0	0	0	0	0	0	0	0	0	0
		0.0%	0	0	0	0	0	0	0	0	0	0	0	0	0
大分		0.0%	0	0	0	0	0	0	0	0	0	0	0	0	0
		0.0%	0	0	0	0	0	0	0	0	0	0	0	0	0
福岡		84.7%	1,682	0	0	0	0	0	254	499	0	783	146	0	0
		75.1%	294,635	0	0	0	0	0	67,586	82,566	0	116,618	27,864	0	0
佐賀		0.0%	0	0	0	0	0	0	0	0	0	0	0	0	0
		0.0%	0	0	0	0	0	0	0	0	0	0	0	0	0
長崎		0.0%	0	0	0	0	0	0	0	0	0	0	0	0	0
		0.0%	0	0	0	0	0	0	0	0	0	0	0	0	0
沖縄		0.0%	0	0	0	0	0	0	0	0	0	0	0	0	0
		0.0%	0	0	0	0	0	0	0	0	0	0	0	0	0
その他 県外		15.3%	303	0	0	0	0	0	0	248	0	55	0	0	0
		24.9%	97,567	0	0	0	0	0	0	84,499	0	13,068	0	0	0

アザレア



上段:数量:本  
下段:金額:円

鉢物

品目名	産地名	産地別割合	合計	4月	5月	6月	7月	8月	9月	10月	11月	12月	1月	2月	3月
合計		100.0%	6,985	399	0	0	0	0	0	0	0	588	1,348	1,119	3,531
		100.0%	2,142,393	67,387	0	0	0	0	0	0	0	126,900	348,615	437,918	1,161,572
単価			307	169	0	0	0	0	0	0	0	216	259	391	329
前年対比			0.0%	0.0%	0.0%	0.0%	0.0%	0.0%	0.0%	0.0%	0.0%	0.0%	0.0%	0.0%	0.0%
			0.0%	0.0%	0.0%	0.0%	0.0%	0.0%	0.0%	0.0%	0.0%	0.0%	0.0%	0.0%	0.0%
市内		9.8%	684	0	0	0	0	0	0	0	0	0	540	144	0
		9.2%	196,357	0	0	0	0	0	0	0	0	0	149,960	46,397	0
三股町		0.0%	0	0	0	0	0	0	0	0	0	0	0	0	0
		0.0%	0	0	0	0	0	0	0	0	0	0	0	0	0
西諸 県郡		4.1%	287	0	0	0	0	0	0	0	0	112	80	75	20
		3.1%	65,470	0	0	0	0	0	0	0	0	22,810	12,960	24,300	5,400
県内		7.2%	500	0	0	0	0	0	0	0	0	32	220	152	96
		5.2%	110,851	0	0	0	0	0	0	0	0	7,603	44,928	41,040	17,280
曾於市		0.0%	0	0	0	0	0	0	0	0	0	0	0	0	0
		0.0%	0	0	0	0	0	0	0	0	0	0	0	0	0
霧島市		0.0%	0	0	0	0	0	0	0	0	0	0	0	0	0
		0.0%	0	0	0	0	0	0	0	0	0	0	0	0	0
鹿児島 県内		3.0%	210	0	0	0	0	0	0	0	0	0	0	0	210
		3.3%	69,660	0	0	0	0	0	0	0	0	0	0	0	69,660
熊本		32.6%	2,280	0	0	0	0	0	0	0	0	120	300	70	1,790
		33.3%	713,254	0	0	0	0	0	0	0	0	19,829	55,922	32,184	605,318
大分		13.8%	963	124	0	0	0	0	0	0	0	80	40	0	719
		11.7%	250,895	13,392	0	0	0	0	0	0	0	13,824	8,597	0	215,082
福岡		4.6%	318	0	0	0	0	0	0	0	0	160	6	68	84
		4.5%	95,537	0	0	0	0	0	0	0	0	42,854	5,508	27,086	20,088
佐賀		7.9%	549	209	0	0	0	0	0	0	0	18	0	190	132
		9.1%	195,539	39,263	0	0	0	0	0	0	0	11,664	0	88,884	55,728
長崎		0.0%	0	0	0	0	0	0	0	0	0	0	0	0	0
		0.0%	0	0	0	0	0	0	0	0	0	0	0	0	0
沖縄		0.0%	0	0	0	0	0	0	0	0	0	0	0	0	0
		0.0%	0	0	0	0	0	0	0	0	0	0	0	0	0
その他 県外		17.1%	1,194	66	0	0	0	0	0	0	0	66	162	420	480
		20.8%	444,830	14,731	0	0	0	0	0	0	0	8,316	70,740	178,027	173,016

サイネリア

上段:数量:本  
下段:金額:円

鉢物

品目名	産地名	産地別割合	合計	4月	5月	6月	7月	8月	9月	10月	11月	12月	1月	2月	3月
合計		100.0%	19,889	0	0	0	0	0	515	3,622	5,820	9,817	115	0	0
		100.0%	13,156,571	0	0	0	0	0	96,250	1,134,281	3,293,995	8,543,270	88,776	0	0
単価			661	0	0	0	0	0	187	313	566	870	772	0	0
前年対比			0.0%	0.0%	0.0%	0.0%	0.0%	0.0%	0.0%	0.0%	0.0%	0.0%	0.0%	0.0%	0.0%
			0.0%	0.0%	0.0%	0.0%	0.0%	0.0%	0.0%	0.0%	0.0%	0.0%	0.0%	0.0%	0.0%
市内		0.0%	1	0	0	0	0	0	0	1	0	0	0	0	0
		0.0%	216	0	0	0	0	0	0	216	0	0	0	0	0
三股町		0.0%	0	0	0	0	0	0	0	0	0	0	0	0	0
		0.0%	0	0	0	0	0	0	0	0	0	0	0	0	0
西諸 県郡		0.0%	0	0	0	0	0	0	0	0	0	0	0	0	0
		0.0%	0	0	0	0	0	0	0	0	0	0	0	0	0
県内		0.0%	0	0	0	0	0	0	0	0	0	0	0	0	0
		0.0%	0	0	0	0	0	0	0	0	0	0	0	0	0
曾於市		0.0%	0	0	0	0	0	0	0	0	0	0	0	0	0
		0.0%	0	0	0	0	0	0	0	0	0	0	0	0	0
霧島市		0.0%	0	0	0	0	0	0	0	0	0	0	0	0	0
		0.0%	0	0	0	0	0	0	0	0	0	0	0	0	0
鹿児島 県内		17.7%	3,519	0	0	0	0	0	0	84	1,176	2,259	0	0	0
		19.6%	2,577,301	0	0	0	0	0	0	54,432	660,226	1,862,644	0	0	0
熊本		21.9%	4,351	0	0	0	0	0	0	741	1,623	1,932	55	0	0
		16.8%	2,211,597	0	0	0	0	0	0	351,540	744,417	1,076,220	39,420	0	0
大分		3.1%	620	0	0	0	0	0	0	15	355	250	0	0	0
		2.1%	269,892	0	0	0	0	0	0	11,340	167,886	90,666	0	0	0
福岡		24.6%	4,897	0	0	0	0	0	165	1,195	897	2,592	48	0	0
		32.2%	4,231,084	0	0	0	0	0	28,966	217,750	722,963	3,244,990	16,416	0	0
佐賀		25.5%	5,078	0	0	0	0	0	0	687	1,677	2,702	12	0	0
		26.9%	3,536,325	0	0	0	0	0	0	311,731	976,363	2,215,291	32,940	0	0
長崎		0.0%	0	0	0	0	0	0	0	0	0	0	0	0	0
		0.0%	0	0	0	0	0	0	0	0	0	0	0	0	0
沖縄		0.0%	0	0	0	0	0	0	0	0	0	0	0	0	0
		0.0%	0	0	0	0	0	0	0	0	0	0	0	0	0
その他 県外		7.2%	1,423	0	0	0	0	0	350	899	92	82	0	0	0
		2.5%	330,156	0	0	0	0	0	67,284	187,272	22,140	53,460	0	0	0

シクラメン

上段:数量:本  
下段:金額:円

鉢物

品目名	産地名	産地別割合	合計	4月	5月	6月	7月	8月	9月	10月	11月	12月	1月	2月	3月	
シヤコバサボテン	合計	100.0%	6,232	216	44	0	0	0	1,049	1,860	2,036	927	0	0	100	
		100.0%	3,475,858	76,032	14,256	0	0	0	845,532	1,075,156	900,474	533,369	0	0	31,039	
	単価		558	352	324	0	0	0	806	578	442	575	0	0	310	
			0.0%	0.0%	0.0%	0.0%	0.0%	0.0%	0.0%	0.0%	0.0%	0.0%	0.0%	0.0%	0.0%	0.0%
	前年対比		0.0%	0.0%	0.0%	0.0%	0.0%	0.0%	0.0%	0.0%	0.0%	0.0%	0.0%	0.0%	0.0%	0.0%
			0.0%	0.0%	0.0%	0.0%	0.0%	0.0%	0.0%	0.0%	0.0%	0.0%	0.0%	0.0%	0.0%	0.0%
	市内		0.0%	0	0	0	0	0	0	0	0	0	0	0	0	0
			0.0%	0	0	0	0	0	0	0	0	0	0	0	0	0
	三股町		0.0%	0	0	0	0	0	0	0	0	0	0	0	0	0
			0.0%	0	0	0	0	0	0	0	0	0	0	0	0	0
	西諸 県郡		0.0%	0	0	0	0	0	0	0	0	0	0	0	0	0
			0.0%	0	0	0	0	0	0	0	0	0	0	0	0	0
	県内		0.0%	0	0	0	0	0	0	0	0	0	0	0	0	0
			0.0%	0	0	0	0	0	0	0	0	0	0	0	0	0
	曾於市		0.0%	0	0	0	0	0	0	0	0	0	0	0	0	0
			0.0%	0	0	0	0	0	0	0	0	0	0	0	0	0
	霧島市		0.0%	0	0	0	0	0	0	0	0	0	0	0	0	0
			0.0%	0	0	0	0	0	0	0	0	0	0	0	0	0
	鹿児島 県内		0.0%	0	0	0	0	0	0	0	0	0	0	0	0	0
			0.0%	0	0	0	0	0	0	0	0	0	0	0	0	0
	熊本		0.0%	0	0	0	0	0	0	0	0	0	0	0	0	0
			0.0%	0	0	0	0	0	0	0	0	0	0	0	0	0
	大分		0.0%	0	0	0	0	0	0	0	0	0	0	0	0	0
			0.0%	0	0	0	0	0	0	0	0	0	0	0	0	0
	福岡		6.5%	407	0	0	0	0	0	64	122	166	22	0	0	33
			5.7%	196,506	0	0	0	0	0	42,271	76,853	60,869	5,940	0	0	10,573
	佐賀		0.0%	0	0	0	0	0	0	0	0	0	0	0	0	0
			0.0%	0	0	0	0	0	0	0	0	0	0	0	0	0
長崎		0.0%	0	0	0	0	0	0	0	0	0	0	0	0	0	
		0.0%	0	0	0	0	0	0	0	0	0	0	0	0	0	
沖縄		0.0%	0	0	0	0	0	0	0	0	0	0	0	0	0	
		0.0%	0	0	0	0	0	0	0	0	0	0	0	0	0	
その他 県外		93.5%	5,825	216	44	0	0	0	985	1,738	1,870	905	0	0	67	
		94.3%	3,279,352	76,032	14,256	0	0	0	803,261	998,303	839,605	527,429	0	0	20,466	

上段:数量:本  
下段:金額:円

鉢物

品目名	産地名	産地別割合	合計	4月	5月	6月	7月	8月	9月	10月	11月	12月	1月	2月	3月	
シ ン ジ ユ ー ム	合計	100.7%	4,238	10	4	0	0	0	9	190	1,449	2,116	0	174	286	
		100.0%	8,810,651	4,860	8,640	0	0	0	25,920	475,092	2,441,264	5,112,428	0	355,806	386,640	
	単価		2,079	486	2,160	0	0	0	2,880	2,500	1,685	2,416	0	2,045	1,352	
			0.0%	0.0%	0.0%	0.0%	0.0%	0.0%	0.0%	0.0%	0.0%	0.0%	0.0%	0.0%	0.0%	0.0%
	前年 対比		0.0%	0.0%	0.0%	0.0%	0.0%	0.0%	0.0%	0.0%	0.0%	0.0%	0.0%	0.0%	0.0%	0.0%
			0.0%	0.0%	0.0%	0.0%	0.0%	0.0%	0.0%	0.0%	0.0%	0.0%	0.0%	0.0%	0.0%	0.0%
	市内		0.0%	0	0	0	0	0	0	0	0	0	0	0	0	0
			0.0%	0	0	0	0	0	0	0	0	0	0	0	0	0
	三股町		0.0%	0	0	0	0	0	0	0	0	0	0	0	0	0
			0.0%	0	0	0	0	0	0	0	0	0	0	0	0	0
	西諸 県郡		0.0%	0	0	0	0	0	0	0	0	0	0	0	0	0
			0.0%	0	0	0	0	0	0	0	0	0	0	0	0	0
	県内		36.9%	1,565	0	4	0	0	0	9	175	865	483	0	29	0
			37.3%	3,289,183	0	8,640	0	0	0	25,920	429,192	1,237,885	1,509,894	0	77,652	0
	曾於市		0.2%	10	10	0	0	0	0	0	0	0	0	0	0	0
			0.1%	4,860	4,860	0	0	0	0	0	0	0	0	0	0	0
	霧島市		0.0%	0	0	0	0	0	0	0	0	0	0	0	0	0
			0.0%	0	0	0	0	0	0	0	0	0	0	0	0	0
	鹿児島 県内		0.0%	0	0	0	0	0	0	0	0	0	0	0	0	0
			0.0%	0	0	0	0	0	0	0	0	0	0	0	0	0
	熊本		7.9%	334	0	0	0	0	0	0	15	101	114	0	39	65
			9.3%	819,072	0	0	0	0	0	0	45,900	246,888	251,964	0	95,796	178,524
	大分		0.0%	0	0	0	0	0	0	0	0	0	0	0	0	0
			0.0%	0	0	0	0	0	0	0	0	0	0	0	0	0
	福岡		55.0%	2,329	0	0	0	0	0	0	0	483	1,519	0	106	221
			53.3%	4,697,536	0	0	0	0	0	0	0	956,491	3,350,570	0	182,358	208,116
	佐賀		0.0%	0	0	0	0	0	0	0	0	0	0	0	0	0
			0.0%	0	0	0	0	0	0	0	0	0	0	0	0	0
長崎		0.0%	0	0	0	0	0	0	0	0	0	0	0	0	0	
		0.0%	0	0	0	0	0	0	0	0	0	0	0	0	0	
沖縄		0.0%	0	0	0	0	0	0	0	0	0	0	0	0	0	
		0.0%	0	0	0	0	0	0	0	0	0	0	0	0	0	
その他 県外		0.7%	0	0	0	0	0	0	0	0	0	0	0	0	0	
		0.0%	0	0	0	0	0	0	0	0	0	0	0	0	0	

上段:数量:本  
下段:金額:円

鉢物

品目名	産地名	産地別割合	合計	4月	5月	6月	7月	8月	9月	10月	11月	12月	1月	2月	3月
合計		100.0%	7,159	1,883	245	66	72	16	96	54	24	56	98	1,274	3,275
		100.0%	2,633,112	501,401	62,953	12,312	12,355	5,184	34,992	22,248	9,072	14,602	48,384	471,044	1,438,565
単価			368	266	257	187	172	324	365	412	378	261	494	370	439
前年対比			0.0%	0.0%	0.0%	0.0%	0.0%	0.0%	0.0%	0.0%	0.0%	0.0%	0.0%	0.0%	0.0%
			0.0%	0.0%	0.0%	0.0%	0.0%	0.0%	0.0%	0.0%	0.0%	0.0%	0.0%	0.0%	0.0%
市内		0.2%	12	12	0	0	0	0	0	0	0	0	0	0	0
		0.1%	2,592	2,592	0	0	0	0	0	0	0	0	0	0	0
三股町		0.0%	0	0	0	0	0	0	0	0	0	0	0	0	0
		0.0%	0	0	0	0	0	0	0	0	0	0	0	0	0
西諸 県郡		7.6%	546	400	0	0	48	0	56	8	0	0	0	0	34
		5.1%	133,974	96,347	0	0	4,147	0	21,168	3,024	0	0	0	0	9,288
県内		45.7%	3,270	482	102	16	24	16	40	32	24	20	66	400	2,048
		54.3%	1,430,838	193,795	34,603	2,592	8,208	5,184	13,824	11,232	9,072	6,048	33,696	188,438	924,145
曾於市		0.0%	0	0	0	0	0	0	0	0	0	0	0	0	0
		0.0%	0	0	0	0	0	0	0	0	0	0	0	0	0
霧島市		0.0%	0	0	0	0	0	0	0	0	0	0	0	0	0
		0.0%	0	0	0	0	0	0	0	0	0	0	0	0	0
鹿児島 県内		37.0%	2,646	828	24	0	0	0	0	0	0	0	0	830	964
		29.8%	783,785	139,644	2,160	0	0	0	0	0	0	0	0	259,753	382,228
熊本		2.1%	151	0	55	0	0	0	0	0	0	36	0	0	60
		2.1%	56,344	0	8,910	0	0	0	0	0	0	8,554	0	0	38,880
大分		0.2%	14	0	0	0	0	0	0	14	0	0	0	0	0
		0.3%	7,992	0	0	0	0	0	0	7,992	0	0	0	0	0
福岡		2.5%	180	61	48	0	0	0	0	0	0	0	0	12	59
		3.1%	81,400	33,383	12,960	0	0	0	0	0	0	0	0	6,221	28,836
佐賀		1.7%	124	100	0	0	0	0	0	0	0	0	0	0	24
		1.9%	51,192	35,640	0	0	0	0	0	0	0	0	0	0	15,552
長崎		0.0%	0	0	0	0	0	0	0	0	0	0	0	0	0
		0.0%	0	0	0	0	0	0	0	0	0	0	0	0	0
沖縄		0.0%	0	0	0	0	0	0	0	0	0	0	0	0	0
		0.0%	0	0	0	0	0	0	0	0	0	0	0	0	0
その他 県外		3.0%	216	0	16	50	0	0	0	0	0	0	32	32	86
		3.2%	84,996	0	4,320	9,720	0	0	0	0	0	0	14,688	16,632	39,636

ゼラニウム

上段:数量:本  
下段:金額:円

鉢物

品目名	産地名	産地別割合	合計	4月	5月	6月	7月	8月	9月	10月	11月	12月	1月	2月	3月
合計		100.0%	2,143	192	191	90	294	407	480	164	54	105	36	30	100
		100.0%	1,961,172	93,841	91,152	76,734	327,067	536,350	558,360	147,096	38,772	32,616	10,800	3,240	45,144
単価			915	489	477	853	1,112	1,318	1,163	897	718	311	300	108	451
前年対比			0.0%	0.0%	0.0%	0.0%	0.0%	0.0%	0.0%	0.0%	0.0%	0.0%	0.0%	0.0%	0.0%
			0.0%	0.0%	0.0%	0.0%	0.0%	0.0%	0.0%	0.0%	0.0%	0.0%	0.0%	0.0%	0.0%
市内		0.0%	0	0	0	0	0	0	0	0	0	0	0	0	0
		0.0%	0	0	0	0	0	0	0	0	0	0	0	0	0
三股町		0.0%	0	0	0	0	0	0	0	0	0	0	0	0	0
		0.0%	0	0	0	0	0	0	0	0	0	0	0	0	0
西諸 県郡		0.0%	0	0	0	0	0	0	0	0	0	0	0	0	0
		0.0%	0	0	0	0	0	0	0	0	0	0	0	0	0
県内		0.0%	0	0	0	0	0	0	0	0	0	0	0	0	0
		0.0%	0	0	0	0	0	0	0	0	0	0	0	0	0
曾於市		0.0%	0	0	0	0	0	0	0	0	0	0	0	0	0
		0.0%	0	0	0	0	0	0	0	0	0	0	0	0	0
霧島市		0.0%	0	0	0	0	0	0	0	0	0	0	0	0	0
		0.0%	0	0	0	0	0	0	0	0	0	0	0	0	0
鹿児島 県内		0.0%	0	0	0	0	0	0	0	0	0	0	0	0	0
		0.0%	0	0	0	0	0	0	0	0	0	0	0	0	0
熊本		62.3%	1,336	57	101	68	250	331	347	112	31	0	0	0	39
		81.6%	1,599,588	71,971	78,840	67,068	306,223	488,290	407,916	121,608	24,408	0	0	0	33,264
大分		0.0%	0	0	0	0	0	0	0	0	0	0	0	0	0
		0.0%	0	0	0	0	0	0	0	0	0	0	0	0	0
福岡		35.0%	751	135	90	22	44	76	77	52	23	105	36	30	61
		14.0%	274,104	21,870	12,312	9,666	20,844	48,060	62,964	25,488	14,364	32,616	10,800	3,240	11,880
佐賀		2.6%	56	0	0	0	0	0	56	0	0	0	0	0	0
		4.5%	87,480	0	0	0	0	0	87,480	0	0	0	0	0	0
長崎		0.0%	0	0	0	0	0	0	0	0	0	0	0	0	0
		0.0%	0	0	0	0	0	0	0	0	0	0	0	0	0
沖縄		0.0%	0	0	0	0	0	0	0	0	0	0	0	0	0
		0.0%	0	0	0	0	0	0	0	0	0	0	0	0	0
その他 県外		0.0%	0	0	0	0	0	0	0	0	0	0	0	0	0
		0.0%	0	0	0	0	0	0	0	0	0	0	0	0	0

デンファール

上段:数量:本  
下段:金額:円

鉢物

品目名	産地名	産地別割合	合計	4月	5月	6月	7月	8月	9月	10月	11月	12月	1月	2月	3月
鉢物	合計	100.0%	2,093	272	661	251	166	0	226	17	95	111	15	0	279
		100.0%	448,872	61,414	156,559	39,560	23,004	0	61,949	10,746	18,598	11,783	1,296	0	63,963
鉢物	単価		214	226	237	158	139	0	274	632	196	106	86	0	229
鉢物	前年対比		0.0%	0.0%	0.0%	0.0%	0.0%	0.0%	0.0%	0.0%	0.0%	0.0%	0.0%	0.0%	0.0%
鉢物	対比		0.0%	0.0%	0.0%	0.0%	0.0%	0.0%	0.0%	0.0%	0.0%	0.0%	0.0%	0.0%	0.0%
鉢物	市内	0.0%	0	0	0	0	0	0	0	0	0	0	0	0	0
		0.0%	0	0	0	0	0	0	0	0	0	0	0	0	0
鉢物	三股町	0.0%	0	0	0	0	0	0	0	0	0	0	0	0	0
		0.0%	0	0	0	0	0	0	0	0	0	0	0	0	0
鉢物	西諸 県郡	3.3%	69	0	0	0	0	0	69	0	0	0	0	0	0
		5.4%	24,257	0	0	0	0	0	24,257	0	0	0	0	0	0
鉢物	県内	0.5%	11	0	0	1	10	0	0	0	0	0	0	0	0
		0.5%	2,160	0	0	540	1,620	0	0	0	0	0	0	0	0
鉢物	曾於市	0.9%	18	0	0	0	18	0	0	0	0	0	0	0	0
		2.4%	10,886	0	0	0	10,886	0	0	0	0	0	0	0	0
鉢物	霧島市	0.0%	0	0	0	0	0	0	0	0	0	0	0	0	0
		0.0%	0	0	0	0	0	0	0	0	0	0	0	0	0
鉢物	鹿児島 県内	15.7%	329	0	87	88	66	0	88	0	0	0	0	0	0
		8.6%	38,761	0	24,030	5,108	2,495	0	7,128	0	0	0	0	0	0
鉢物	熊本	0.0%	0	0	0	0	0	0	0	0	0	0	0	0	0
		0.0%	0	0	0	0	0	0	0	0	0	0	0	0	0
鉢物	大分	3.0%	62	25	0	0	0	0	25	12	0	0	0	0	0
		8.0%	35,802	12,150	0	0	0	0	17,820	5,832	0	0	0	0	0
鉢物	福岡	4.6%	96	12	0	62	17	0	0	5	0	0	0	0	0
		6.6%	29,560	3,888	0	15,725	5,033	0	0	4,914	0	0	0	0	0
鉢物	佐賀	6.4%	133	0	0	66	0	0	32	0	0	0	15	0	20
		6.5%	29,160	0	0	14,256	0	0	8,856	0	0	0	1,296	0	4,752
鉢物	長崎	0.0%	0	0	0	0	0	0	0	0	0	0	0	0	0
		0.0%	0	0	0	0	0	0	0	0	0	0	0	0	0
鉢物	沖縄	0.0%	0	0	0	0	0	0	0	0	0	0	0	0	0
		0.0%	0	0	0	0	0	0	0	0	0	0	0	0	0
鉢物	その他 県外	65.7%	1,375	235	574	34	55	0	12	0	95	111	0	0	259
		62.0%	278,286	45,376	132,529	3,931	2,970	0	3,888	0	18,598	11,783	0	0	59,211

上段:数量:本  
下段:金額:円

鉢物

品目名	産地名	産地別割合	合計	4月	5月	6月	7月	8月	9月	10月	11月	12月	1月	2月	3月
合計		100.0%	14,696	2,101	2,106	991	1,177	1,048	1,114	1,398	0	1,465	619	1,069	1,608
		100.0%	53,991,738	6,570,245	5,431,698	3,184,931	4,676,314	4,822,232	3,898,087	5,177,898	0	6,214,417	2,704,212	4,153,810	7,157,894
単価			3,674	3,127	2,579	3,214	3,973	4,601	3,499	3,704	0	4,242	4,369	3,886	4,451
前年対比			0.0%	0.0%	0.0%	0.0%	0.0%	0.0%	0.0%	0.0%	0.0%	0.0%	0.0%	0.0%	0.0%
			0.0%	0.0%	0.0%	0.0%	0.0%	0.0%	0.0%	0.0%	0.0%	0.0%	0.0%	0.0%	0.0%
市内		0.0%	4	0	2	0	0	0	0	0	0	0	0	2	0
		0.0%	11,448	0	2,808	0	0	0	0	0	0	0	0	8,640	0
三股町		0.0%	0	0	0	0	0	0	0	0	0	0	0	0	0
		0.0%	0	0	0	0	0	0	0	0	0	0	0	0	0
西諸 県郡		0.0%	0	0	0	0	0	0	0	0	0	0	0	0	0
		0.0%	0	0	0	0	0	0	0	0	0	0	0	0	0
県内		45.2%	6,645	1,104	830	469	682	611	586	734	0	477	236	337	579
		48.5%	26,160,408	3,568,536	1,929,906	1,502,226	2,575,260	2,430,270	1,955,826	3,046,788	0	2,987,820	1,426,680	1,769,472	2,967,624
曾於市		0.0%	0	0	0	0	0	0	0	0	0	0	0	0	0
		0.0%	0	0	0	0	0	0	0	0	0	0	0	0	0
霧島市		0.0%	0	0	0	0	0	0	0	0	0	0	0	0	0
		0.0%	0	0	0	0	0	0	0	0	0	0	0	0	0
鹿児島 県内		9.2%	1,350	260	210	113	120	76	74	82	0	80	74	98	163
		7.6%	4,107,672	807,624	541,080	219,845	376,704	257,688	205,200	189,216	0	208,656	226,476	355,536	719,647
熊本		38.2%	5,620	570	932	306	251	240	380	508	0	850	287	548	748
		32.3%	17,461,094	1,448,669	2,157,084	836,676	1,008,806	1,410,588	1,372,345	1,471,500	0	2,697,505	940,896	1,495,498	2,621,527
大分		0.0%	0	0	0	0	0	0	0	0	0	0	0	0	0
		0.0%	0	0	0	0	0	0	0	0	0	0	0	0	0
福岡		2.7%	396	87	35	32	55	39	39	22	0	12	22	21	32
		2.7%	1,437,988	273,240	113,400	125,604	187,747	96,206	116,316	97,254	0	32,724	110,160	113,400	171,936
佐賀		4.4%	645	44	97	71	69	82	35	52	0	46	0	63	86
		8.7%	4,714,632	371,520	689,580	500,580	527,796	627,480	248,400	373,140	0	287,712	0	411,264	677,160
長崎		0.0%	0	0	0	0	0	0	0	0	0	0	0	0	0
		0.0%	0	0	0	0	0	0	0	0	0	0	0	0	0
沖縄		0.0%	0	0	0	0	0	0	0	0	0	0	0	0	0
		0.0%	0	0	0	0	0	0	0	0	0	0	0	0	0
その他 県外		0.2%	36	36	0	0	0	0	0	0	0	0	0	0	0
		0.2%	98,496	100,656	-2,160	0	0	0	0	0	0	0	0	0	0

ファレノプシス



上段:数量:本  
下段:金額:円

鉢物

品目名	産地名	産地別割合	合計	4月	5月	6月	7月	8月	9月	10月	11月	12月	1月	2月	3月
合計		100.0%	12,020	0	0	0	0	0	0	1,672	5,540	4,808	0	0	0
		100.0%	4,755,321	0	0	0	0	0	0	728,060	2,095,475	1,931,785	0	0	0
単価			396	0	0	0	0	0	0	435	378	402	0	0	0
前年対比			0.0%	0.0%	0.0%	0.0%	0.0%	0.0%	0.0%	0.0%	0.0%	0.0%	0.0%	0.0%	0.0%
			0.0%	0.0%	0.0%	0.0%	0.0%	0.0%	0.0%	0.0%	0.0%	0.0%	0.0%	0.0%	0.0%
市内		0.0%	1	0	0	0	0	0	0	1	0	0	0	0	0
		0.0%	648	0	0	0	0	0	0	648	0	0	0	0	0
三股町		0.0%	0	0	0	0	0	0	0	0	0	0	0	0	0
		0.0%	0	0	0	0	0	0	0	0	0	0	0	0	0
西諸 県郡		9.0%	1,077	0	0	0	0	0	0	173	315	589	0	0	0
		10.9%	517,136	0	0	0	0	0	0	131,501	146,642	238,993	0	0	0
県内		28.3%	3,406	0	0	0	0	0	0	417	1,654	1,335	0	0	0
		22.1%	1,050,754	0	0	0	0	0	0	196,992	442,163	411,599	0	0	0
曾於市		0.0%	0	0	0	0	0	0	0	0	0	0	0	0	0
		0.0%	0	0	0	0	0	0	0	0	0	0	0	0	0
霧島市		0.0%	0	0	0	0	0	0	0	0	0	0	0	0	0
		0.0%	0	0	0	0	0	0	0	0	0	0	0	0	0
鹿児島 県内		0.0%	0	0	0	0	0	0	0	0	0	0	0	0	0
		0.0%	0	0	0	0	0	0	0	0	0	0	0	0	0
熊本		3.2%	379	0	0	0	0	0	0	0	220	159	0	0	0
		6.4%	304,344	0	0	0	0	0	0	0	127,980	176,364	0	0	0
大分		2.4%	289	0	0	0	0	0	0	81	208	0	0	0	0
		3.1%	145,746	0	0	0	0	0	0	47,142	98,604	0	0	0	0
福岡		3.2%	381	0	0	0	0	0	0	15	366	0	0	0	0
		3.5%	165,866	0	0	0	0	0	0	3,888	161,978	0	0	0	0
佐賀		43.3%	5,205	0	0	0	0	0	0	946	2,277	1,982	0	0	0
		42.5%	2,022,008	0	0	0	0	0	0	324,994	896,492	800,523	0	0	0
長崎		0.0%	0	0	0	0	0	0	0	0	0	0	0	0	0
		0.0%	0	0	0	0	0	0	0	0	0	0	0	0	0
沖縄		0.0%	0	0	0	0	0	0	0	0	0	0	0	0	0
		0.0%	0	0	0	0	0	0	0	0	0	0	0	0	0
その他 県外		10.7%	1,282	0	0	0	0	0	0	39	500	743	0	0	0
		11.5%	548,818	0	0	0	0	0	0	22,896	221,616	304,306	0	0	0

ポインセチア

上段:数量:本  
下段:金額:円

鉢物

品目名	産地名	産地別割合	合計	4月	5月	6月	7月	8月	9月	10月	11月	12月	1月	2月	3月
合計		100.0%	3,694	684	501	296	344	256	291	327	124	8	9	212	642
		100.0%	1,429,315	257,882	201,874	174,906	150,854	77,090	119,448	82,166	28,426	1,728	3,564	69,638	261,738
単価			387	377	403	591	439	301	410	251	229	216	396	328	408
前年対比			0.0%	0.0%	0.0%	0.0%	0.0%	0.0%	0.0%	0.0%	0.0%	0.0%	0.0%	0.0%	0.0%
			0.0%	0.0%	0.0%	0.0%	0.0%	0.0%	0.0%	0.0%	0.0%	0.0%	0.0%	0.0%	0.0%
市内		0.0%	1	0	0	0	0	0	0	1	0	0	0	0	0
		0.0%	216	0	0	0	0	0	0	216	0	0	0	0	0
三股町		0.0%	0	0	0	0	0	0	0	0	0	0	0	0	0
		0.0%	0	0	0	0	0	0	0	0	0	0	0	0	0
西諸 県郡		0.0%	0	0	0	0	0	0	0	0	0	0	0	0	0
		0.0%	0	0	0	0	0	0	0	0	0	0	0	0	0
県内		0.8%	30	0	0	0	0	30	0	0	0	0	0	0	0
		0.2%	3,240	0	0	0	0	3,240	0	0	0	0	0	0	0
曾於市		0.0%	0	0	0	0	0	0	0	0	0	0	0	0	0
		0.0%	0	0	0	0	0	0	0	0	0	0	0	0	0
霧島市		0.0%	0	0	0	0	0	0	0	0	0	0	0	0	0
		0.0%	0	0	0	0	0	0	0	0	0	0	0	0	0
鹿児島 県内		0.2%	8	0	5	3	0	0	0	0	0	0	0	0	0
		2.4%	34,560	0	21,600	12,960	0	0	0	0	0	0	0	0	0
熊本		0.0%	0	0	0	0	0	0	0	0	0	0	0	0	0
		0.0%	0	0	0	0	0	0	0	0	0	0	0	0	0
大分		0.0%	0	0	0	0	0	0	0	0	0	0	0	0	0
		0.0%	0	0	0	0	0	0	0	0	0	0	0	0	0
福岡		72.4%	2,674	524	388	137	192	180	184	248	112	8	9	212	480
		60.1%	859,291	173,858	126,706	68,526	57,110	42,746	53,028	55,382	23,242	1,728	3,564	69,638	183,762
佐賀		14.9%	551	64	44	97	125	46	99	30	12	0	0	0	34
		27.1%	387,072	51,192	33,264	74,304	85,860	31,104	64,260	16,200	5,184	0	0	0	25,704
長崎		0.0%	0	0	0	0	0	0	0	0	0	0	0	0	0
		0.0%	0	0	0	0	0	0	0	0	0	0	0	0	0
沖縄		0.0%	0	0	0	0	0	0	0	0	0	0	0	0	0
		0.0%	0	0	0	0	0	0	0	0	0	0	0	0	0
その他 県外		11.6%	430	96	64	59	27	0	8	48	0	0	0	0	128
		10.1%	144,936	32,832	20,304	19,116	7,884	0	2,160	10,368	0	0	0	0	52,272

ポ  
ト  
ス

上段:数量:本  
下段:金額:円

鉢物

品目名	産地名	産地別割合	合計	4月	5月	6月	7月	8月	9月	10月	11月	12月	1月	2月	3月
合計		100.0%	270,570	41,413	41,569	19,213	19,839	5,999	18,596	20,760	16,926	13,744	14,340	19,808	38,363
		100.0%	119,980,907	19,016,591	18,462,805	6,821,821	7,372,612	2,586,972	7,516,454	7,423,349	9,250,429	6,181,056	7,114,408	9,822,358	18,412,051
単価			443	459	444	355	372	431	404	358	547	450	496	496	480
前年 対比			0.0%	0.0%	0.0%	0.0%	0.0%	0.0%	0.0%	0.0%	0.0%	0.0%	0.0%	0.0%	0.0%
			0.0%	0.0%	0.0%	0.0%	0.0%	0.0%	0.0%	0.0%	0.0%	0.0%	0.0%	0.0%	0.0%
市内		1.1%	2,965	696	602	60	15	64	206	166	104	43	0	551	458
		0.4%	527,796	99,900	68,807	10,368	7,236	16,146	20,434	41,796	29,808	11,621	0	111,143	110,538
三股町		0.0%	69	10	0	0	0	0	0	0	0	53	0	0	6
		0.2%	198,288	1,296	0	0	0	0	0	0	0	194,400	0	0	2,592
西諸 県郡		3.4%	9,330	2,677	4,776	696	392	118	100	0	12	0	0	75	484
		2.8%	3,351,417	936,837	1,911,991	191,419	93,841	27,648	22,086	0	1,296	0	0	6,480	159,818
県内		8.7%	23,660	6,357	5,600	1,609	1,248	715	539	536	595	557	1,348	2,301	2,255
		12.3%	14,806,957	2,362,792	2,494,838	487,143	415,681	160,928	216,486	315,106	2,272,266	210,881	1,586,444	2,574,828	1,709,564
曾於市		0.1%	307	0	0	0	0	36	0	0	0	248	0	0	23
		0.2%	278,986	0	0	0	0	832	0	0	0	272,268	0	0	5,886
霧島市		0.7%	1,997	202	216	274	158	157	163	213	57	108	0	228	221
		0.5%	586,548	80,352	62,748	82,739	60,102	48,978	53,676	47,412	13,770	30,661	0	52,931	53,179
鹿児島 県内		10.2%	27,559	5,193	3,701	2,496	2,501	1,134	2,070	1,345	1,745	1,099	1,374	1,848	3,053
		11.3%	13,567,562	2,618,439	1,951,980	1,215,529	858,972	345,946	825,711	611,885	811,436	887,771	553,461	646,695	2,239,736
熊本		6.2%	16,860	2,753	1,968	350	165	295	2,109	2,375	1,825	1,505	781	833	1,901
		12.1%	14,478,425	2,300,702	2,010,690	384,804	252,677	251,986	1,063,303	1,001,223	1,819,730	1,313,798	895,564	965,801	2,218,147
大分		1.9%	5,092	483	870	449	720	25	110	455	245	66	906	692	71
		1.3%	1,521,882	248,346	274,860	97,551	190,550	16,200	71,280	204,606	91,638	26,892	163,501	108,216	28,242
福岡		26.6%	71,903	8,543	9,285	6,089	7,112	1,471	6,324	5,681	5,170	4,048	3,184	4,511	10,485
		25.5%	30,595,911	4,903,308	3,713,368	2,304,525	2,827,537	701,961	2,484,151	2,110,871	1,775,563	1,405,426	1,221,296	2,023,024	5,124,881
佐賀		13.4%	36,158	4,630	6,037	2,588	2,918	656	2,488	3,936	1,997	1,086	1,814	2,185	5,823
		8.1%	9,669,226	1,179,910	2,363,170	294,384	412,556	116,087	696,396	733,715	783,467	311,796	385,098	569,352	1,823,296
長崎		0.0%	0	0	0	0	0	0	0	0	0	0	0	0	0
		0.0%	0	0	0	0	0	0	0	0	0	0	0	0	0
沖縄		0.0%	0	0	0	0	0	0	0	0	0	0	0	0	0
		0.0%	0	0	0	0	0	0	0	0	0	0	0	0	0
その他 県外		27.6%	74,670	9,869	8,514	4,602	4,610	1,328	4,487	6,053	5,176	4,931	4,933	6,584	13,583
		25.3%	30,397,911	4,284,709	3,610,354	1,753,359	2,253,461	900,261	2,062,932	2,356,736	1,651,455	1,515,542	2,309,043	2,763,888	4,936,170

その他鉢物

上段:数量:本  
下段:金額:円

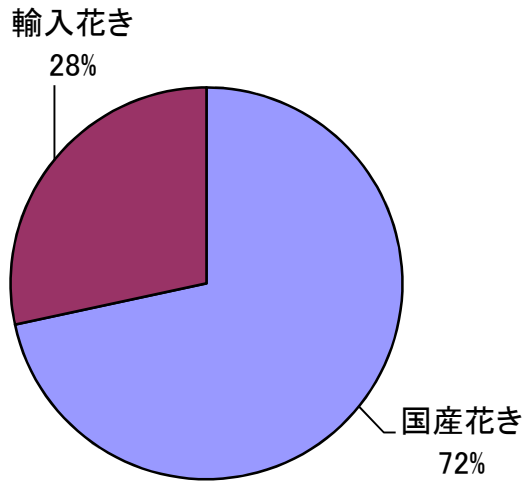
その他

品目名	産地名	産地別割合	合計	4月	5月	6月	7月	8月	9月	10月	11月	12月	1月	2月	3月
合計		100.0%	5,374,726	716,604	397,396	216,610	142,539	66,363	207,900	522,053	473,283	402,282	265,426	132,402	1,831,868
		100.0%	304,369,632	40,955,928	21,072,784	7,890,577	6,541,002	2,406,833	10,915,313	27,339,831	21,419,311	20,207,384	14,296,986	8,212,113	123,111,571
単価			57	57	53	36	46	36	53	52	45	50	54	62	67
前年対比			0.0%	0.0%	0.0%	0.0%	0.0%	0.0%	0.0%	0.0%	0.0%	0.0%	0.0%	0.0%	0.0%
			0.0%	0.0%	0.0%	0.0%	0.0%	0.0%	0.0%	0.0%	0.0%	0.0%	0.0%	0.0%	0.0%
市内		11.8%	633,571	136,655	77,025	37,721	26,728	12,221	36,096	67,203	75,518	59,632	25,730	21,070	57,972
		6.4%	19,630,963	4,198,167	2,077,363	717,608	578,650	220,350	1,319,263	1,952,502	1,983,357	1,956,678	884,110	727,717	3,015,198
三股町		0.8%	42,781	18	0	1,792	1,428	0	0	0	2,660	6,204	0	867	29,812
		0.5%	1,557,008	9,720	0	33,083	35,653	0	0	0	96,828	182,710	0	33,048	1,165,966
西諸 県郡		10.9%	585,392	26,186	35,949	18,944	13,442	7,220	26,213	144,910	149,812	57,792	10,160	13,383	81,381
		8.7%	26,335,478	1,373,486	1,723,036	603,722	561,262	251,238	1,413,830	6,082,093	5,006,109	2,578,755	539,799	793,171	5,408,976
県内		31.4%	1,689,718	324,362	168,117	92,769	49,439	23,074	92,235	192,347	140,877	106,657	68,199	64,732	366,910
		27.5%	83,664,643	14,224,230	6,437,681	2,960,150	2,039,650	783,150	3,860,744	9,688,072	5,755,561	3,935,334	2,862,394	3,260,618	27,857,058
曾於市		4.2%	223,174	41,278	13,247	6,132	14,623	3,223	14,772	19,997	17,265	44,406	6,295	3,220	38,716
		3.5%	10,611,349	2,168,967	429,464	154,522	465,579	74,736	582,578	708,659	622,801	1,578,191	148,532	119,301	3,558,017
霧島市		0.5%	24,228	11,450	2,422	652	172	283	608	2,723	2,238	158	0	0	3,522
		0.4%	1,311,956	466,582	69,746	22,248	10,498	49,345	76,345	194,681	246,408	22,820	0	0	153,282
鹿児島 県内		16.2%	872,290	62,703	36,218	21,509	19,998	11,810	10,137	22,163	32,641	18,778	235,234	6,021	395,078
		14.9%	45,449,721	4,762,977	1,897,029	791,654	962,706	506,023	819,310	1,939,706	1,711,779	940,620	10,077,407	252,007	20,788,504
熊本		4.7%	252,847	50,387	24,890	15,857	3,779	3,380	12,516	36,648	15,403	63,011	-135,586	3,436	159,126
		5.9%	17,843,396	3,907,308	2,064,541	368,699	187,378	67,422	648,739	1,381,214	911,040	3,184,237	-4,551,863	204,034	9,470,646
大分		-1.2%	-64,970	1,539	697	110	400	140	1,420	1,527	3,556	2,777	-88,859	1,800	9,923
		-0.5%	-1,596,528	110,592	86,049	11,880	29,197	9,072	122,688	126,116	642,298	655,754	-4,745,952	282,658	1,073,120
福岡		14.6%	785,010	15,795	16,784	13,679	7,202	1,754	9,999	21,563	17,688	17,865	266,684	7,286	388,711
		20.9%	63,522,045	3,659,799	3,173,441	1,345,182	976,136	148,195	1,647,401	3,551,362	2,709,547	2,374,358	15,142,596	1,248,314	27,545,713
佐賀		-1.4%	-73,414	33,778	16,520	5,019	4,217	2,421	2,356	3,438	3,718	2,560	-232,189	2,892	81,856
		1.3%	3,940,242	4,261,034	2,232,857	631,290	571,033	215,676	225,210	372,367	297,741	205,710	-12,301,060	229,768	6,998,616
長崎		-0.6%	-30,370	0	0	0	0	0	0	0	0	0	-30,370	0	0
		-0.7%	-2,001,996	0	0	0	0	0	0	0	0	0	-2,001,996	0	0
沖縄		1.2%	61,999	0	0	0	0	0	0	0	0	0	16,759	0	45,240
		0.8%	2,356,744	0	0	0	0	0	0	0	0	0	547,690	0	1,809,054
その他 県外		6.9%	372,470	12,453	5,527	2,426	1,111	837	1,548	9,534	11,907	22,442	123,369	7,695	173,621
		10.4%	31,744,612	1,813,066	881,577	250,538	123,260	81,624	199,205	1,343,059	1,435,839	2,592,216	7,695,329	1,061,477	14,267,420

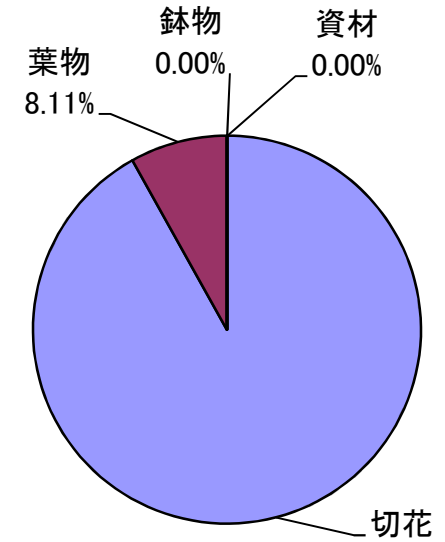
その他

### 輸入品目取扱グラフ（花き）

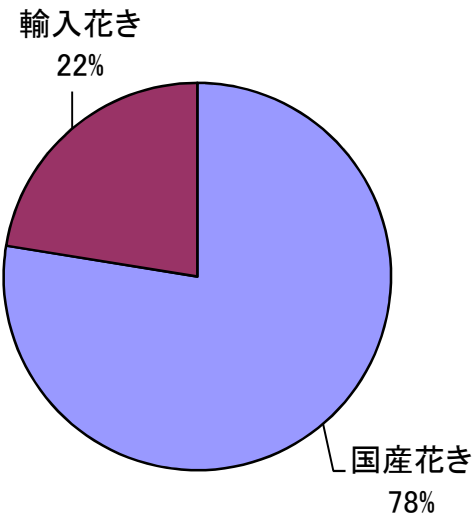
花き	取扱量
合計	20,039,862
国産花き	14,354,247
輸入花き	5,685,615



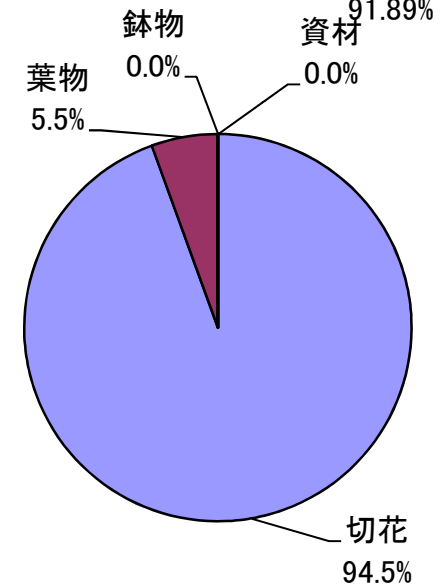
花き	取扱量
合計	5,685,615
切花	5,224,320
葉物	461,295
鉢物	0
資材	0



花き	取扱金額(円)
合計	1,402,801,514
国産花き	1,087,877,257
輸入花き	314,924,257

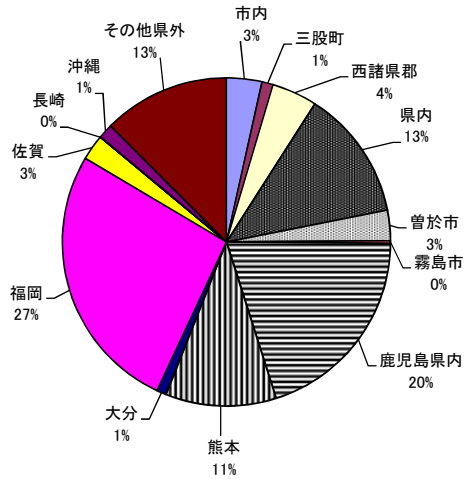


花き	取扱金額(円)
合計	314,924,257
切花	297,477,207
葉物	17,447,050
鉢物	0
資材	0

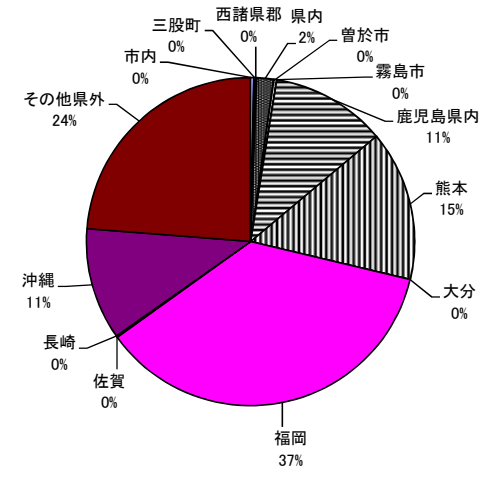


# 取扱品目産地別グラフ (花き)

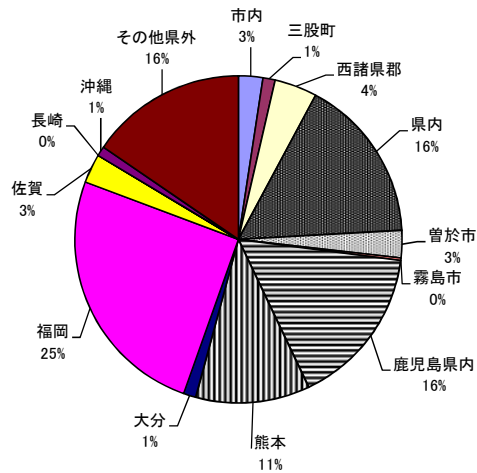
切花	数量 (千本)
合計	14,572.4
市内	507.5
三股町	162.5
西諸県郡	653.1
県内	1,866.6
曾於市	435.7
霧島市	36.3
鹿児島県内	2,911.4
熊本	1,590.1
大分	137.0
福岡	3,871.1
佐賀	367.3
長崎	0.0
沖縄	214.2
その他県外	1,819.7



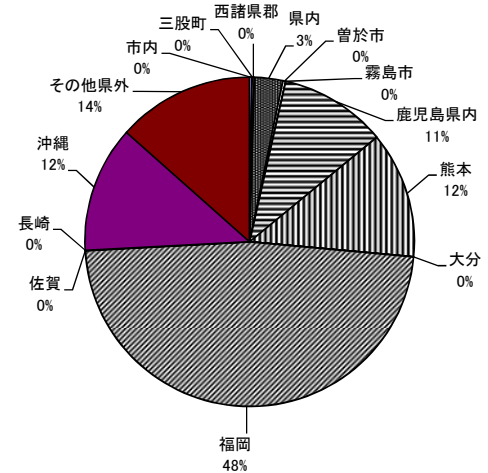
葉物	数量 (千本)
合計	771.3
市内	2.5
三股町	0.8
西諸県郡	1.3
県内	13.0
曾於市	2.3
霧島市	0.0
鹿児島県内	87.5
熊本	114.3
大分	0.0
福岡	280.4
佐賀	1.3
長崎	0.0
沖縄	85.0
その他県外	183.1



切花	金額 (千円)
合計	899,856.2
市内	21,664.2
三股町	10,861.0
西諸県郡	37,898.3
県内	146,506.6
曾於市	24,426.0
霧島市	2,145.5
鹿児島県内	142,902.3
熊本	101,484.6
大分	11,083.6
福岡	227,365.7
佐賀	25,851.5
長崎	0.0
沖縄	8,613.6
その他県外	139,052.9

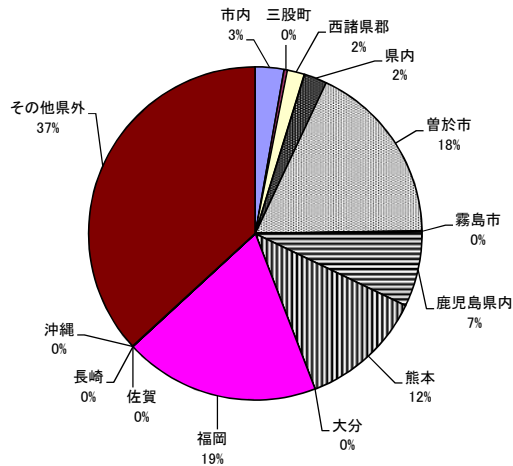


葉物	金額 (千円)
合計	31,085.8
市内	77.2
三股町	5.3
西諸県郡	55.5
県内	869.4
曾於市	89.9
霧島市	0.0
鹿児島県内	3,267.0
熊本	3,862.3
大分	0.0
福岡	14,820.8
佐賀	9.8
長崎	0.0
沖縄	3,850.4
その他県外	4,178.4

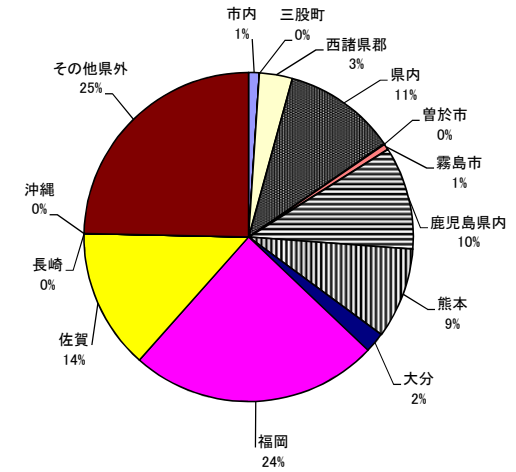


## 取扱品目産地別グラフ（鉢物）

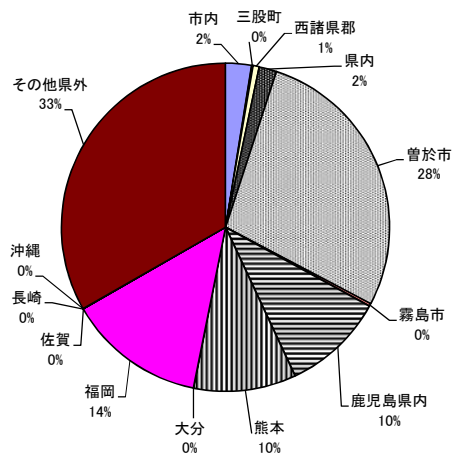
枝物	数量 (千本)
合計	530.5
市内	14.7
三股町	1.7
西諸県郡	8.8
県内	11.8
曾於市	94.1
霧島市	0.5
鹿児島県内	38.6
熊本	63.9
大分	0.0
福岡	100.7
佐賀	0.0
長崎	0.0
沖縄	0.3
その他県外	195.4



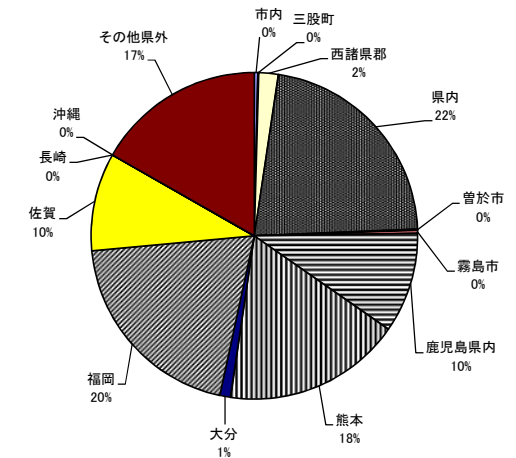
鉢物	数量 (千本)
合計	351.7
市内	3.7
三股町	0.1
西諸県郡	11.3
県内	39.1
曾於市	0.3
霧島市	2.0
鹿児島県内	35.6
熊本	31.3
大分	7.0
福岡	86.0
佐賀	48.5
長崎	0.0
沖縄	0.0
その他県外	86.8



枝物	金額 (千円)
合計	57,305.7
市内	1,465.2
三股町	74.4
西諸県郡	346.5
県内	987.7
曾於市	15,881.0
霧島市	143.3
鹿児島県内	5,757.7
熊本	5,789.5
大分	0.0
福岡	7,779.8
佐賀	0.0
長崎	0.0
沖縄	13.7
その他県外	19,067.0



鉢物	金額 (千円)
合計	213,178.1
市内	739.3
三股町	198.3
西諸県郡	4,092.3
県内	46,854.4
曾於市	294.7
霧島市	586.5
鹿児島県内	21,179.3
熊本	37,643.7
大分	2,232.2
福岡	42,959.4
佐賀	20,692.6
長崎	0.0
沖縄	0.0
その他県外	35,705.3



品目別：月別取扱高10位（花き）

数量

単位：本

順位	品目名	年間	4月	5月	6月	7月	8月	9月	10月	11月	12月	1月	2月	3月
1位	品目名	スプレー菊	スプレー菊	スプレー菊	スプレー菊	スプレー菊	スプレー菊	スプレー菊	スプレー菊	スプレー菊	スプレー菊	スプレー菊	スプレー菊	スプレー菊
	数量	3,956,483	290,540	299,574	249,560	327,095	328,740	271,980	263,144	285,890	504,830	319,940	401,700	413,490
2位	品目名	大菊	大菊	大菊	大菊	大菊	大菊	大菊	大菊	大菊	大菊	大菊	大菊	大菊
	数量	2,498,332	173,750	174,339	221,200	254,550	258,010	233,974	185,115	167,630	332,440	143,744	165,970	187,610
3位	品目名	小菊	スターチス	カーネーション	バラ	小菊	小菊	小菊	小菊	小菊	カーネーション	スイトピー	スイトピー	スイトピー
	数量	906,763	63,990	150,220	53,896	88,080	159,253	198,340	99,330	71,080	77,610	48,760	80,195	88,040
4位	品目名	カーネーション	小菊	バラ	トルコ桔梗	カーネーション	カーネーション	カーネーション	カーネーション	カーネーション	鹿子百合	カーネーション	カーネーション	カーネーション
	数量	795,044	61,880	59,309	46,745	60,340	75,720	70,885	60,680	46,809	56,090	39,990	55,710	64,640
5位	品目名	バラ	バラ	小菊	カーネーション	バラ	鹿子百合	鹿子百合	鹿子百合	バラ	小菊	デンファーレ	バラ	小菊
	数量	567,666	52,107	48,980	46,471	52,586	63,126	54,820	55,715	43,164	49,995	34,960	39,487	52,030
6位	品目名	鹿子百合	カーネーション	スターチス	小菊	鹿子百合	バラ	トルコ桔梗	バラ	鹿子百合	バラ	スターチス	鹿子百合	ストック
	数量	514,430	45,969	48,645	36,845	40,060	47,307	54,474	55,236	38,478	45,602	33,055	35,623	51,613
7位	品目名	トルコ桔梗	ガーベラ	鹿子百合	鹿子百合	リンドウ	リンドウ	バラ	トルコ桔梗	デンファーレ	デンファーレ	鹿子百合	デンファーレ	スターチス
	数量	348,585	32,829	35,485	35,998	36,080	46,690	48,009	41,030	28,010	39,500	28,660	29,630	49,445
8位	品目名	デンファーレ	鹿子百合	宿根カスミ草	ガーベラ	トルコ桔梗	トルコ桔梗	リンドウ	デンファーレ	グラジオス	スイトピー	バラ	ガーベラ	バラ
	数量	328,270	31,715	28,715	24,565	26,920	42,796	42,000	38,510	5,510	31,895	26,612	28,916	44,351
9位	品目名	スターチス	トルコ桔梗	トルコ桔梗	スターチス	スターチス	デンファーレ	デンファーレ	ガーベラ	鉄砲百合	宿根カスミ草	小菊	宿根カスミ草	鹿子百合
	数量	286,880	22,385	26,757	15,100	23,750	35,020	35,730	26,281	4,620	30,720	23,070	26,670	38,660
10位	品目名	ガーベラ	金魚草	ガーベラ	デンファーレ	ガーベラ	鉄砲百合	ガーベラ	スターチス	コチョウラン	トルコ桔梗	ストック	チューリップ	ガーベラ
	数量	270,883	19,555	14,830	8,390	20,091	34,212	20,023	25,605	2,855	28,480	21,850	25,510	37,280

金額

単位：円

順位	品目名	年間	4月	5月	6月	7月	8月	9月	10月	11月	12月	1月	2月	3月
1位	品目名	スプレー菊	スプレー菊	スプレー菊	スプレー菊	スプレー菊	スプレー菊	スプレー菊	スプレー菊	スプレー菊	スプレー菊	スプレー菊	スプレー菊	スプレー菊
	金額	212,241,260	15,266,513	16,229,581	12,842,037	18,259,506	22,664,394	17,181,169	14,721,588	13,197,762	26,654,746	13,902,138	20,055,956	21,265,870
2位	品目名	大菊	大菊	大菊	大菊	大菊	大菊	大菊	大菊	大菊	大菊	大菊	大菊	大菊
	金額	152,226,146	11,667,456	9,978,239	10,856,916	11,722,612	19,790,406	13,482,985	9,663,149	7,684,556	23,228,694	8,603,626	11,679,336	13,868,172
3位	品目名	鹿子百合	鹿子百合	鹿子百合	鹿子百合	鹿子百合	鹿子百合	鹿子百合	鹿子百合	鹿子百合	鹿子百合	鹿子百合	鹿子百合	鹿子百合
	金額	95,661,464	7,364,077	5,888,408	6,508,652	7,138,336	10,353,928	8,638,639	8,153,687	6,389,053	11,298,215	5,784,318	7,955,107	10,189,044
4位	品目名	トルコ桔梗	トルコ桔梗	トルコ桔梗	トルコ桔梗	トルコ桔梗	小菊	小菊	トルコ桔梗	バラ	カーネーション	バラ	バラ	バラ
	金額	41,165,496	3,505,334	4,046,836	3,812,152	3,668,112	7,262,222	6,964,121	4,323,078	2,939,690	4,056,129	2,259,355	3,418,556	4,845,463
5位	品目名	バラ	バラ	バラ	バラ	小菊	トルコ桔梗	トルコ桔梗	小菊	カーネーション	バラ	トルコ桔梗	トルコ桔梗	カーネーション
	金額	38,785,602	3,412,265	3,817,238	2,675,543	3,188,678	5,034,172	4,898,686	3,673,814	2,199,987	3,874,716	2,111,724	3,145,565	3,692,412
6位	品目名	カーネーション	小菊	カーネーション	カーネーション	カーネーション	カーネーション	カーネーション	バラ	小菊	トルコ桔梗	カーネーション	カーネーション	スターチス
	金額	37,102,266	2,583,252	3,672,875	2,216,657	3,066,444	3,907,818	3,629,502	3,546,434	1,586,876	3,370,032	2,093,040	3,007,368	3,630,766
7位	品目名	小菊	スターチス	宿根カスミ草	小菊	バラ	リンドウ	バラ	カーネーション	コチョウラン	小菊	スターチス	宿根カスミ草	トルコ桔梗
	金額	34,353,887	2,348,649	2,199,177	1,327,833	2,784,958	2,959,124	3,260,250	3,248,370	1,138,331	2,349,432	1,882,656	2,594,295	3,249,806
8位	品目名	宿根カスミ草	カーネーション	小菊	スターチス	スターチス	鉄砲百合	リンドウ	スターチス	デンファーレ	宿根カスミ草	宿根カスミ草	スイトピー	宿根カスミ草
	金額	16,145,525	2,311,664	1,771,524	697,210	1,791,904	2,811,688	2,164,255	1,526,418	727,542	1,959,714	1,355,076	2,098,818	2,710,692
9位	品目名	スターチス	宿根カスミ草	スターチス	宿根カスミ草	リンドウ	スターチス	デンファーレ	デンファーレ	鉄砲百合	鉄砲百合	ストック	ストック	ストック
	金額	15,802,538	1,471,716	1,658,502	632,448	1,566,756	2,266,434	1,116,806	999,896	380,484	1,744,578	1,149,552	1,814,357	2,558,606
10位	品目名	デンファーレ	ガーベラ	コチョウラン	ガーベラ	鉄砲百合	バラ	コチョウラン	コチョウラン	シンビジュム	ストック	スイトピー	チューリップ	スイトピー
	金額	10,965,629	1,097,658	899,932	601,862	973,566	1,951,132	887,836	896,465	313,870	1,647,470	1,138,428	1,349,946	2,531,898



主要品目・月別平均単価（花き）

単位：円/本

品目名	年次	平均	4月	5月	6月	7月	8月	9月	10月	11月	12月	1月	2月	3月	品目名	年次	平均	4月	5月	6月	7月	8月	9月	10月	11月	12月	1月	2月	3月	
大菊	23年	52.3	52	36	48	51	53	48	59	47	53	49	66	64	スイトピー	23年	18.9	7	-	-	-	-	-	-	-	10	19	24	26	27
	24年	52.8	69	40	33	31	64	55	42	51	65	70	59	53		24年	17.8	9	-	-	-	-	-	14	14	22	22	20	23	
	25年	55.5	48	38	46	48	63	52	57	73	64	61	55	62		25年	21.4	16	-	-	-	-	-	-	17	26	26	18	26	
	26年	56.2	55	48	38	31	60	55	46	49	72	75	72	74		26年	21.8	12	-	-	-	-	-	-	10	25	27	26	31	
	27年	60.1	62	57	49	46	77	58	52	46	70	60	70	74		27年	23.5	17	-	-	-	-	-	-	-	22	23	26	29	
小菊	23年	36.7	32	29	45	36	36	36	39	36	37	27	49	38	スターチス	23年	77.3	35	30	46	69	73	62	61	54	82	237	92	87	
	24年	36.4	35	37	27	30	43	44	27	33	58	39	40	22		24年	65.6	39	34	34	84	100	83	68	59	96	73	65	53	
	25年	33.2	34	31	37	30	31	31	34	43	43	22	31	32		25年	62.4	40	36	40	79	80	83	54	58	93	70	58	57	
	26年	38.7	34	34	29	29	38	38	34	45	47	47	46	44		26年	67.6	38	32	41	77	89	91	65	55	93	79	76	76	
	27年	38.3	42	36	36	36	46	35	37	22	47	32	52	38		27年	58.2	37	34	46	75	83	-	60	-	-	57	-	73	
カーネーション	23年	48.8	49	63	51	46	47	43	53	42	47	42	48	53	ストック	23年	65.7	32	45	-	-	-	-	69	60	92	75	85	67	
	24年	44.9	42	46	36	47	51	44	50	46	52	46	39	40		24年	60.7	51	-	-	-	-	-	79	60	82	66	49	38	
	25年	45.9	44	53	42	47	48	52	46	48	36	46	41	47		25年	53.1	28	32	-	-	-	-	63	59	84	65	49	45	
	26年	48.6	42	52	41	47	48	50	49	49	56	51	46	51		26年	60.8	44	23	-	-	-	-	52	60	98	79	70	59	
	27年	49.4	50	24	48	51	52	51	54	47	52	52	54	57		27年	47.6	38	21	36	-	-	32	59	-	64	53	76	50	
バラ	23年	64.5	46	52	48	39	40	60	61	60	101	65	97	106	トルコ桔梗	23年	106.6	101	89	85	108	93	106	110	90	110	107	125	155	
	24年	63.1	54	48	44	46	44	61	60	73	84	73	87	84		24年	108.1	130	148	72	94	108	91	104	105	135	109	105	96	
	25年	64.8	59	56	44	48	49	64	50	83	82	70	81	91		25年	120.0	150	113	78	106	115	109	102	93	135	139	144	157	
	26年	65.5	52	58	45	45	45	63	63	64	87	81	86	95		26年	120.3	141	136	87	98	132	122	92	99	100	136	148	153	
	27年	70.0	65	64	50	53	41	68	64	68	85	85	87	109		27年	126.3	157	151	82	136	118	90	105	-	118	114	146	172	
チュウリップ	23年	44.0	20	-	-	-	-	-	34	43	60	45	52	55	ガーベラ	23年	28.6	22	21	21	23	11	21	31	24	42	35	40	53	
	24年	41.4	28	9	-	-	-	-	-	66	64	38	41	44		24年	29.3	22	19	17	11	10	21	31	40	49	43	38	52	
	25年	50.2	19	-	-	-	-	-	74	67	74	39	37	42		25年	34.8	36	37	26	29	16	30	30	48	46	-	35	48	
	26年	44.0	21	17	-	-	-	-	-	69	63	41	49	48		26年	35.4	26	27	17	21	-	31	32	40	50	43	43	60	
	27年	45.3	29	-	-	-	-	-	-	49	44	44	53	54		27年	35.7	33	46	25	21	17	31	33	-	43	42	45	56	
フリージア	23年	39.4	16	-	-	-	-	47	50	36	40	49	40	37	宿根カスミ草	23年	87.6	57	63	63	132	151	120	112	54	68	86	71	76	
	24年	39.0	21	-	-	-	-	35	29	45	72	46	39	25		24年	81.1	57	51	51	88	108	96	121	107	82	72	58	82	
	25年	45.3	24	-	-	-	-	39	41	47	74	53	43	42		25年	98.4	68	68	87	147	147	142	105	95	88	71	63	100	
	26年	31.1	26	-	-	-	-	-	58	45	26	16	28	18		26年	100.5	77	62	83	125	132	144	103	103	126	75	81	95	
	27年	26.6	10	-	-	-	-	-	-	41	33	23	32	22		27年	100.4	87	77	82	113	116	140	146	-	64	75	97	108	
鉄砲百合	23年	75.7	56	53	65	56	59	72	103	106	122	62	63	90	リンドウ	23年	51.2	-	-	49	51	54	49	52	52	-	-	-	-	
	24年	76.1	62	73	51	52	68	74	74	114	155	56	77	59		24年	48.9	-	-	47	51	58	54	43	40	-	-	-	-	
	25年	76.3	59	57	97	50	60	70	95	91	125	61	62	88		25年	58.0	-	-	84	56	55	50	44	61	-	-	-	-	
	26年	77.0	53	61	63	46	81	102	87	94	106	74	75	82		26年	59.7	-	-	87	42	65	55	44	65	-	-	-	-	
	27年	72.2	60	56	67	68	82	73	83	82	84	52	50	108		27年	54.4	-	-	71	43	63	52	53	44	-	-	-	-	
鹿子百合	23年	161.6	164	159	144	133	162	135	143	120	167	171	228	216	デンファレ	23年	40.5	39	44	47	49	40	30	32	30	61	26	31	55	
	24年	162.5	172	157	152	127	165	149	142	180	227	162	185	132		24年	36.2	44	51	41	43	48	33	28	28	35	27	29	28	
	25年	181.4	229	182	143	117	171	177	150	147	188	249	229	194		25年	36.4	39	39	48	43	44	38	29	34	39	29	26	29	
	26年	189.4	185	168	143	130	201	216	139	167	205	215	253	250		26年	37.8	39	57	47	39	45	36	28	27	42	31	28	32	
	27年	190.1	232	166	181	178	164	158	146	166	201	202	223	264		27年	36.1	34	50	57	44	40	31	26	26	38	23	32	32	

主要品目・月別平均単価（花き）

単位：円/本

品目名	年次	平均	4月	5月	6月	7月	8月	9月	10月	11月	12月	1月	2月	3月	品目名	年次	平均	4月	5月	6月	7月	8月	9月	10月	11月	12月	1月	2月	3月	
玉シダ	23年	7.9	5	4	16	-	-	3	2	-	-	11	12	10	シクラメン	23年	311.8	-	-	-	-	-	162	312	397	630	275	-	94	
	24年	5.1	5	5	7	-	-	3	3	4	2	6	6	9		24年	405.7	-	-	-	-	-	-	210	531	675	528	84	-	
	25年	10.0	6	8	12	-	25	-	-	-	5	4	10	11		10	25年	414.0	-	-	-	-	-	197	287	491	845	621	42	-
	26年	10.1	6	6	-	16	-	-	-	-	-	-	-	11		11	26年	450.2	-	-	-	-	-	214	429	550	757	301	-	-
	27年	6.6	4	-	-	5	-	5	-	-	-	5	-	10		10	27年	541.7	-	-	-	-	-	187	313	566	870	772	-	-
ドラセナ	23年	58.1	55	52	69	63	63	63	57	49	57	56	54	59	シヤコバサボテン	23年	420.1	243	-	-	-	525	532	719	390	508	158	-	-	287
	24年	58.6	58	66	51	54	67	61	59	53	64	59	52	59		24年	427.0	265	273	-	-	563	571	591	460	420	-	-	273	
	25年	52.4	66	54	46	52	59	52	47	48	55	48	46	56		25年	648.5	242	-	-	-	-	666	618	442	375	1549	-	-	
	26年	47.2	50	45	42	44	52	41	38	43	49	47	57	59		26年	461.1	381	351	-	-	-	688	480	363	504	-	-	-	
	27年	43.4	0	40	46	39	64	45	44	41	54	40	49	59		27年	484.0	352	324	-	-	-	806	578	442	575	-	-	310	
レザーファン	23年	21.4	22	16	14	19	21	22	19	22	27	24	25	27	シンビジュム	23年	1,524.2	840	735	-	-	-	-	1565	1837	2536	1295	1560	1827	
	24年	21.5	20	14	17	20	28	25	25	24	25	22	18	20		24年	1,586.4	-	-	-	-	-	1050	1798	1773	2418	1635	1372	1059	
	25年	19.4	22	18	15	14	21	21	18	23	21	20	20	20		25年	1,607.2	667	-	-	-	-	-	1944	2280	2242	1728	1476	914	
	26年	22.3	17	15	11	17	27	25	25	28	28	28	22	25		26年	1,885.1	1233	-	-	-	-	2160	3138	1988	2267	2097	1147	1051	
	27年	21.4	24	22	21	18	26	25	22	24	25	5	20	23		27年	1,940.5	486	2160	-	-	-	2880	2500	1685	2416	-	2045	1352	
ロベレニ	23年	24.4	31	26	29	30	30	19	21	20	28	20	22	18	ゼラニューム	23年	247.8	274	229	281	326	158	242	168	83	136	354	342	381	
	24年	22.0	23	24	19	22	28	19	22	20	22	22	22	22		24年	249.0	268	170	202	152	53	296	265	279	228	358	351	367	
	25年	25.7	30	27	29	27	30	22	20	20	21	24	24	32		25年	278.5	250	-	193	301	-	-	271	394	228	262	288	321	
	26年	23.1	24	27	28	30	25	18	16	18	22	22	23	24		26年	218.4	169	171	216	126	-	211	251	217	226	263	253	301	
	27年	20.7	23	26	20	21	21	15	18	15	18	15	24	34		27年	326.9	266	257	187	172	324	365	412	378	261	494	370	439	
エニシダ	23年	28.5	32	-	-	-	-	25	35	-	42	25	32	11	デンファール	23年	997.2	746	886	1110	1030	1564	1288	1330	930	1299	726	480	577	
	24年	30.4	45	-	-	-	-	26	22	16	37	-	26	42		24年	1,105.0	879	1077	1242	1993	1627	1433	986	1020	666	1138	718	482	
	25年	28.2	-	-	-	-	-	19	46	44	29	21	11	-		25年	965.5	887	-	1265	1534	1535	1236	907	933	668	504	683	470	
	26年	59.4	103	-	-	-	-	-	-	-	43	-	32	-		26年	817.1	417	693	1138	1340	1820	1115	988	546	428	159	864	296	
	27年	64.8	-	-	-	-	-	-	-	65	-	-	-	-		27年	683.1	489	477	853	1112	1318	1163	897	718	311	300	108	451	
こでまり	23年	100.9	111	42	-	-	42	19	-	-	-	148	159	185	ベゴニア	23年	214.2	195	233	200	195	105	460	180	-	158	187	-	230	
	24年	111.4	99	-	-	-	-	105	-	-	-	151	117	85		24年	167.3	172	188	128	139	147	249	175	128	138	151	205	188	
	25年	107.7	72	-	-	-	-	-	-	-	-	101	112	145		25年	147.4	149	132	116	114	133	269	116	116	139	127	169	189	
	26年	128.3	46	-	-	-	-	-	-	-	-	114	183	170		26年	161.1	152	374	153	136	86	211	115	155	130	136	152	135	
	27年	106.5	108	-	-	58	65	-	-	-	-	139	133	137		27年	228.3	226	237	158	139	-	274	632	196	106	86	-	229	
シバ	23年	75.8	57	59	99	98	71	81	98	79	56	46	67	100	フアレノブシ	23年	3,137.5	2353	1878	2962	3547	3692	2589	3137	2536	3679	4315	-	3826	
	24年	93.4	90	112	99	102	83	81	108	91	118	77	62	98		24年	3,246.2	2824	-	2226	2998	4329	2901	2895	4240	3660	3674	2937	3026	
	25年	93.3	116	87	99	87	104	105	76	89	106	89	76	87		25年	3,138.9	2510	1917	2308	3097	4449	3592	2940	3572	3358	3479	3575	2868	
	26年	111.8	162	117	122	120	107	111	106	86	104	105	97	104		26年	3,549.9	2247	1963	3287	4044	4434	3439	3041	3413	3741	5042	3721	4226	
	27年	105.3	114	105	121	103	101	115	87	71	114	111	114	108		27年	3,785.9	3127	2579	3214	3973	4601	3499	3704	-	4242	4369	3886	4451	
櫛	23年	155.9	161	169	160	171	58	144	171	157	167	176	169	168	ポトス	23年	457.5	288	477	436	388	430	487	692	652	525	458	346	310	
	24年	180.7	183	212	172	168	167	179	154	179	189	188	184	192		24年	374.0	392	341	369	307	262	281	256	318	296	376	448	842	
	25年	173.8	196	192	178	192	183	168	177	109	168	165	177	180		25年	341.8	685	449	381	306	281	308	340	299	137	252	235	429	
	26年	179.7	162	176	166	196	201	207	190	186	144	153	182	193		26年	311.3	388	346	375	452	379	312	192	187	162	245	287	411	
	27年	187.4	193	198	204	188	183	192	173	177	166	187	209	180		27年	362.5	377	403	591	439	301	410	251	229	216	396	328	408	

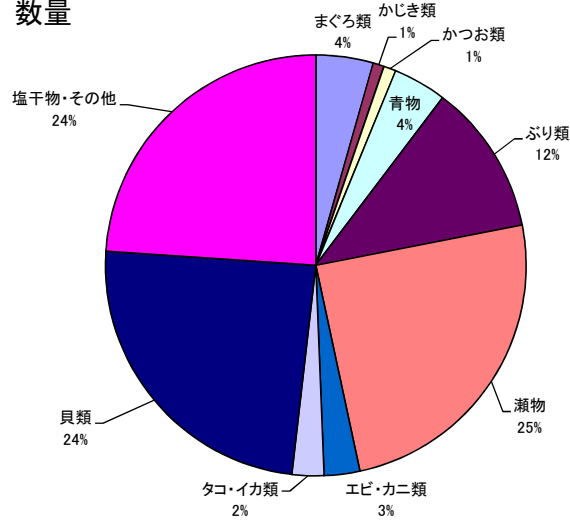
水産物部



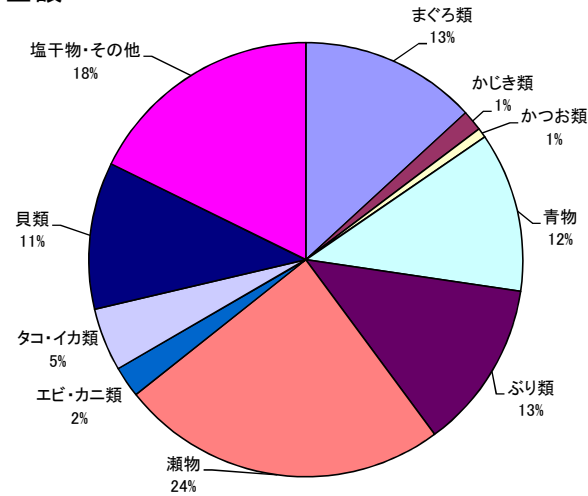
## 取扱品目別グラフ（水産物）

	数量(kg)	金額(千円)
まぐろ	50,347	114,492
その他のまぐろ	24	39
<b>まぐろ類(合計)</b>	<b>50,371</b>	<b>114,531</b>
かじき	9,720	13,493
その他のかじき	0	0
<b>かじき類(合計)</b>	<b>9,720</b>	<b>13,493</b>
かつお類	10,738	6,240
いわし類	3,330	6,454
あじ類	24,309	53,938
さば類	12,800	26,682
さんま	6,610	16,411
<b>青物(合計)</b>	<b>47,049</b>	<b>103,485</b>
ぶり類	132,982	109,233
いさぎ	6,407	5,628
かれい類	6,689	9,346
たちうお	6,936	6,725
たい類	58,735	53,713
その他のたい類	0	0
さわら	4,190	3,476
しいら	30,136	12,162
とびうお	2,390	942
ぼら	239	261
その他の魚類	166,901	120,335
<b>瀬物(合計)</b>	<b>282,623</b>	<b>212,588</b>
いせえび	2,303	9,910
くるまえび	95	803
その他のえび類	27,633	7,127
その他のかに	1,250	2,096
<b>エビ・カニ類合計</b>	<b>31,281</b>	<b>19,936</b>
こういか	1,410	916
その他のいか	11,869	20,402
たこ類	11,361	15,535
みずいか	3,548	4,061
<b>タコ・イカ類(合計)</b>	<b>28,188</b>	<b>40,914</b>
あわび	477	2,901
さざえ	6,467	6,983
はまぐり	4,323	3,417
その他の貝類	266,073	81,919
<b>貝類(合計)</b>	<b>277,340</b>	<b>95,220</b>
塩干物	16,329	3,663
冷具	257,425	150,491
その他	0	0
<b>塩干物・その他</b>	<b>273,754</b>	<b>154,154</b>
<b>合計</b>	<b>1,144,046</b>	<b>869,794</b>

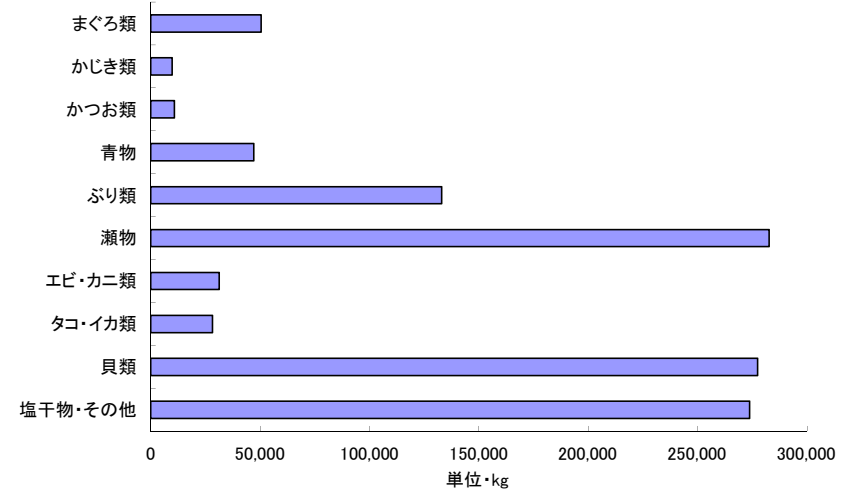
### 数量



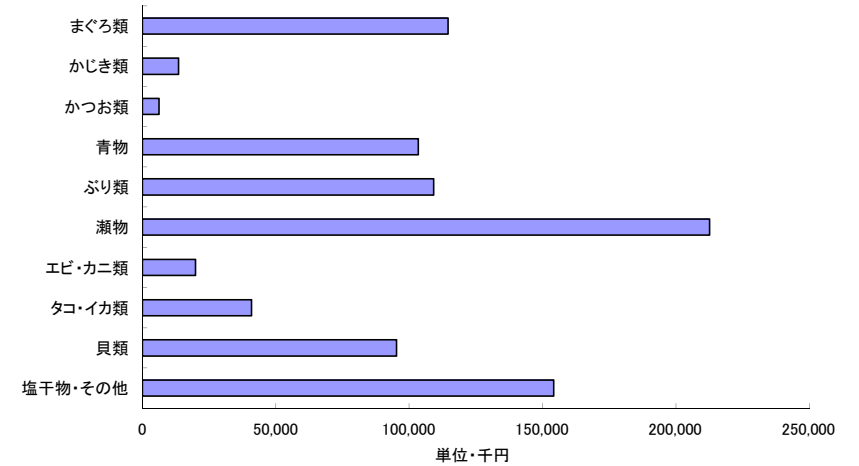
### 金額



### 数量



### 金額



品目別：月別取扱高10位(水産部)

数量 単位:kg

順位	品目名	年間	4月	5月	6月	7月	8月	9月	10月	11月	12月	1月	2月	3月
1位	品目名	ぶり類	ぶり類	ぶり類	ぶり類	ぶり類	ぶり類	ぶり類	ぶり類	ぶり類	ぶり類	ぶり類	ぶり類	ぶり類
	数量	132,982	15,852	12,454	10,402	8,672	9,159	6,469	8,955	10,490	14,695	10,236	10,971	14,627
2位	品目名	たい類	たい類	たい類	しいら	まぐろ生鮮	まぐろ生鮮	しいら	たい類	たい類	たい類	たい類	たい類	たい類
	数量	58,735	6,051	5,649	6,251	5,831	5,222	4,723	4,366	5,800	8,231	3,516	3,777	4,976
3位	品目名	まぐろ生鮮	まぐろ生鮮	しいら	まぐろ生鮮	たい類	たい類	たい類	しいら	まぐろ生鮮	まぐろ生鮮	まぐろ生鮮	まぐろ生鮮	まぐろ生鮮
	数量	48,163	3,563	4,686	5,875	4,050	4,529	3,404	3,990	3,221	5,336	2,784	3,052	3,366
4位	品目名	しいら	あじ類	まぐろ生鮮	たい類	たこ類生鮮	しいら	まぐろ生鮮	まぐろ生鮮	しいら	たちうお	あじ類	あじ類	あじ類
	数量	30,136	2,385	3,160	4,386	3,549	3,050	3,401	3,352	2,728	2,281	1,776	1,925	1,759
5位	品目名	あじ類	かつお生鮮	あじ類	あじ類	しいら	あじ類	さんま	さんま	あじ類	たこ類生鮮	塩干物	塩干物	かつお生鮮
	数量	24,309	1,613	2,874	3,951	3,362	1,396	2,037	1,438	2,709	1,939	1,393	1,406	1,073
6位	品目名	塩干物	塩干物	塩干物	いさき	塩干物	塩干物	かつお生鮮	あじ類	さわら	あじ類	さば類	かれい類生鮮	塩干物
	数量	16,329	1,229	1,635	1,372	2,732	1,338	1,214	1,319	1,802	1,848	986	789	1,031
7位	品目名	さば類	しいら	かつお生鮮	塩干物	かつお生鮮	さば類	さば類	かじき生鮮	たちうお	塩干物	かじき生鮮	さば類	かれい類生鮮
	数量	12,800	881	1,180	1,217	2,261	1,221	1,100	1,104	1,769	1,556	701	738	893
8位	品目名	たこ類生鮮	たこ類生鮮	さば類	かつお生鮮	あじ類	さざえ	あじ類	塩干物	さば類	さば類	かれい類生鮮	かじき生鮮	さば類
	数量	11,361	797	984	1,177	1,278	1,047	1,089	1,045	1,646	1,457	579	683	826
9位	品目名	かつお生鮮	さば類	さざえ	さば類	かじき生鮮	たこ類生鮮	塩干物	さば類	みずいか	かじき生鮮	たこ類生鮮	とびうお	はまぐり
	数量	10,738	771	929	1,138	962	1,043	1,037	1,021	1,359	958	397	488	794
10位	品目名	かじき生鮮	かじき生鮮	かじき生鮮	たちうお	さば類	かつお生鮮	たこ類生鮮	いさき	かじき生鮮	はまぐり	とびうお	かつお生鮮	さわら
	数量	9,639	724	846	839	912	982	760	486	916	901	337	435	614

金額 単位:千円

順位	品目名	年間	4月	5月	6月	7月	8月	9月	10月	11月	12月	1月	2月	3月
1位	品目名	まぐろ生鮮	ぶり類	ぶり類	ぶり類	まぐろ生鮮	まぐろ生鮮	まぐろ生鮮	まぐろ生鮮	ぶり類	まぐろ生鮮	ぶり類	ぶり類	ぶり類
	数量	109,697	10,381	10,612	9,554	11,458	10,968	7,936	7,842	7,949	15,053	9,301	9,088	9,530
2位	品目名	ぶり類	まぐろ生鮮	まぐろ生鮮	まぐろ生鮮	ぶり類	ぶり類	さんま	ぶり類	まぐろ生鮮	ぶり類	まぐろ生鮮	まぐろ生鮮	まぐろ生鮮
	数量	109,233	8,523	7,492	8,892	7,344	7,777	6,312	7,203	7,627	14,737	7,434	7,626	8,846
3位	品目名	あじ類	たい類	あじ類	あじ類	あじ類	たい類	ぶり類	あじ類	あじ類	たい類	あじ類	あじ類	たい類
	数量	53,938	5,631	5,203	5,247	4,398	4,672	5,757	4,293	5,657	6,813	3,725	4,172	4,806
4位	品目名	たい類	あじ類	たい類	たい類	たい類	あじ類	いせえび	たい類	たい類	あじ類	たい類	たい類	あじ類
	数量	53,713	4,131	4,231	3,659	4,125	4,316	3,855	4,112	4,478	4,821	3,680	3,804	4,260
5位	品目名	さば類	さば類	さば類	しいら	たこ類生鮮	さば類	あじ類	さんま	さば類	さば類	さば類	さば類	さば類
	数量	26,682	1,998	1,907	2,039	3,824	2,000	3,715	3,570	2,740	2,668	2,351	2,244	2,250
6位	品目名	さんま	たこ類生鮮	しいら	さば類	さば類	さんま	たい類	さば類	かじき生鮮	たこ類生鮮	かじき生鮮	かれい類生鮮	かれい類生鮮
	数量	16,411	1,158	1,490	1,836	2,098	1,787	3,702	2,346	1,405	2,212	1,003	1,081	1,052
7位	品目名	たこ類生鮮	かつお生鮮	たこ類生鮮	たこ類生鮮	しいら	しいら	さば類	かじき生鮮	さんま	たちうお	かれい類生鮮	かじき生鮮	いせえび
	数量	15,535	1,127	1,110	1,053	1,850	1,743	2,244	1,796	1,333	1,587	930	1,018	876
8位	品目名	かじき生鮮	いせえび	たちうお	たちうお	かじき生鮮	たこ類生鮮	しいら	しいら	いせえび	かじき生鮮	たこ類生鮮	いわし類	たこ類生鮮
	数量	13,379	1,042	963	1,001	1,244	1,434	1,907	1,478	1,247	1,565	724	786	848
9位	品目名	しいら	かじき生鮮	さざえ	いさき	かつお生鮮	さざえ	たこ類生鮮	いせえび	しいら	かれい類生鮮	いわし類	たこ類生鮮	はまぐり
	数量	12,162	880	948	978	1,006	1,236	1,105	1,443	1,083	1,235	612	603	831
10位	品目名	いせえび	みずいか	かれい類生鮮	かじき生鮮	かれい類生鮮	かじき生鮮	かじき生鮮	たこ類生鮮	さわら	さざえ	まぐろ冷凍	まぐろ冷凍	さわら
	数量	9,910	825	918	909	738	1,041	910	751	1,039	959	436	500	820

都城市公設地方卸売市場年報

平成27年度版

編集発行

〒885-0093

都城市志比田町5571番地1

都城市公設地方卸売市場

TEL (0986) 25-5242

FAX (0986) 25-5277