


平成29年度

市場年報



都城市公設地方卸売市場

目次

まえがき

市場供給圏図	1
都城市公設地方卸売市場配置図	2
市場の概要	3

総括

年間取扱高概要	5
部別取扱高総括表	8
月別取扱高グラフ	10
10年間の取扱高推移	10
部別・種類別取扱高円グラフ	11
年度別取扱高推移表	12
年度別取扱高推移グラフ	12

青果部

品目別：産地別：月別取扱高（野菜）	13
取扱品目産地別グラフ（野菜）	59
品目別：月例取扱高10位（野菜）	60
市内地区別入荷数量比率（野菜）	61
主要品目：月別平均単価（野菜）	62

品目別：産地別：月別取扱高（果実）	63
輸入品目取扱高円グラフ（果実）	106
取扱品目産地別グラフ（果実）	107
品目別：月別取扱高10位（果実）	108
主要品目：月別平均単価（果実）	109

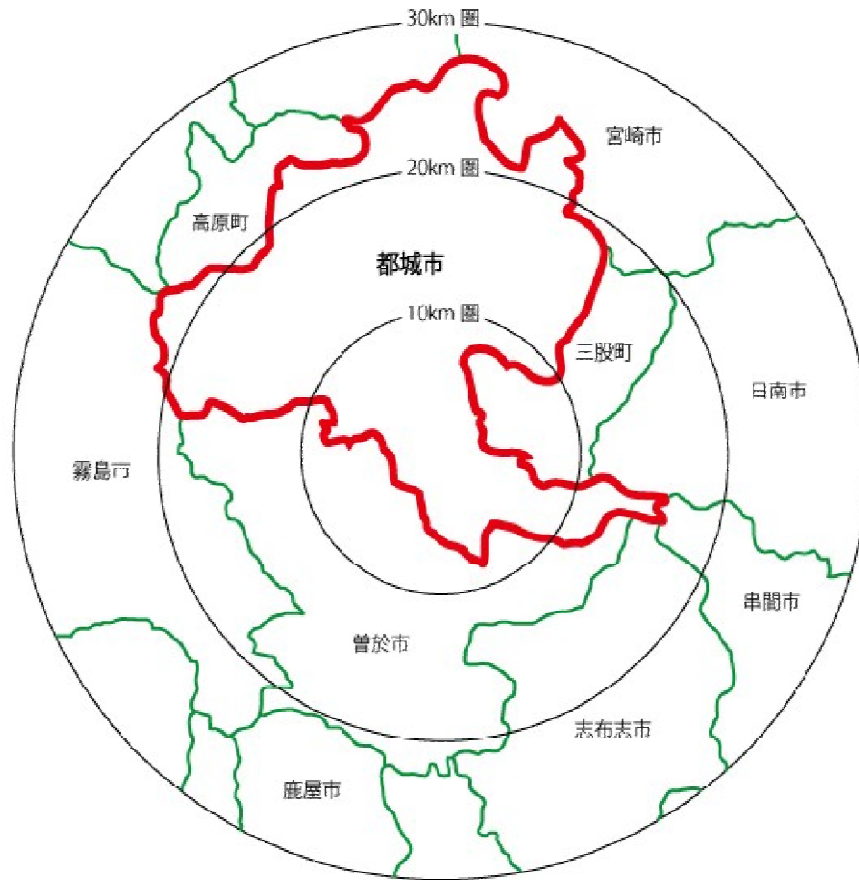
花き部

品目別：産地別：月別取扱高	110
輸入品目取扱高円グラフ	167
取扱品目産地別グラフ	168
品目別：月別取扱高10位	170
主要品目：月別平均単価	171

水産物部

水産物部総括表	173
取扱品目別グラフ	174
品目別：月別取扱高10位	175

市場供給圏図



供給圏人口

昭和55年	239,316 人
昭和60年	250,000 人
平成 2年	305,533 人
平成 7年	337,036 人
平成12年	328,239 人
平成17年	320,655 人
平成27年	271,644 人
平成28年	268,357 人
平成29年	266,185 人

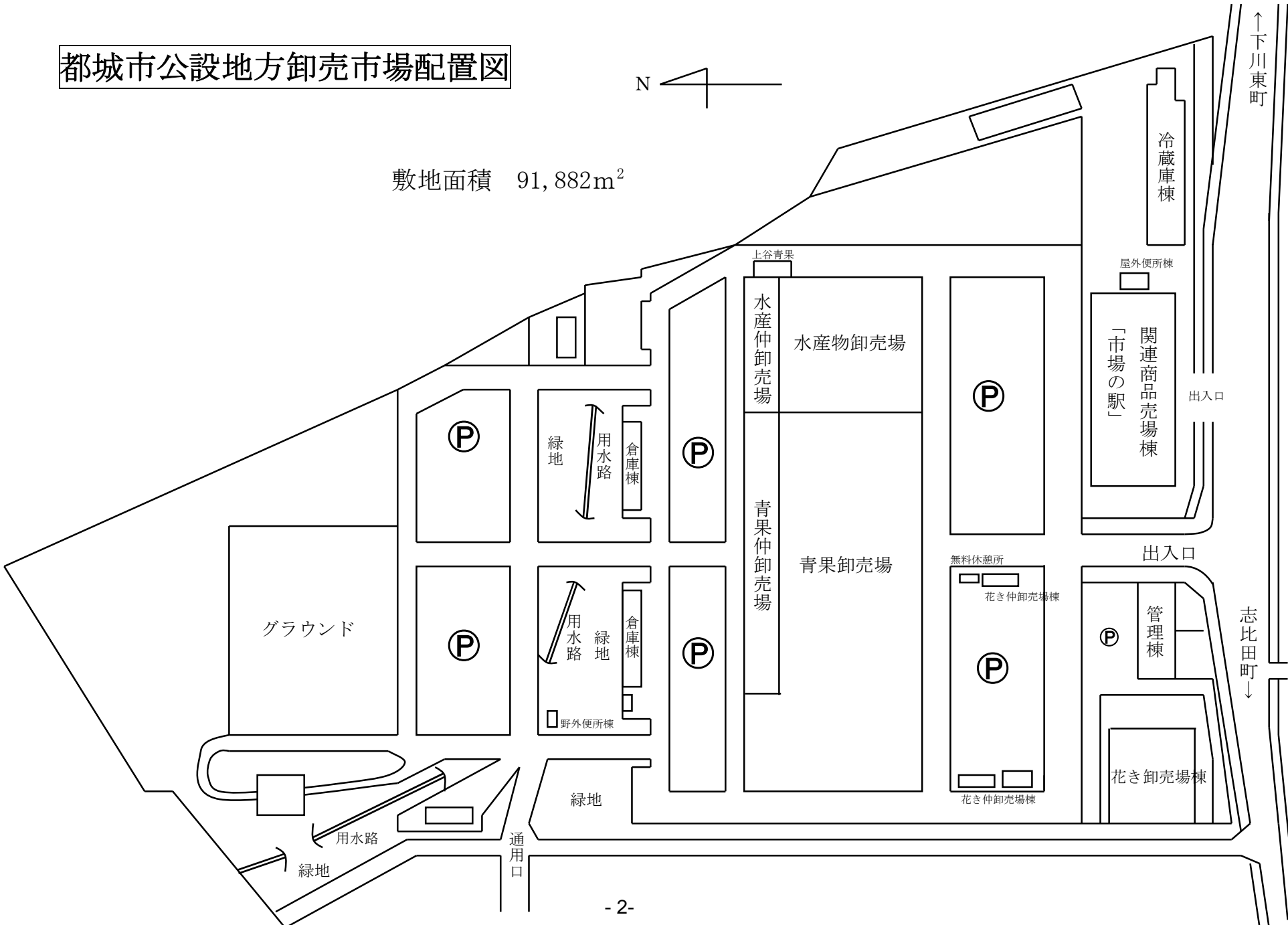
平成30年4月1日現在

都 城 市	161,685 人
三 股 町	25,390 人
高 原 町	8,871 人
曾 於 市	34,641 人
志 布 志 市	30,375 人
合 計	260,962 人

都城市公設地方卸売市場配置図



敷地面積 91,882m²



市場の概要

- 1 開 場 昭和 55 年 4 月 20 日
- 2 業務開始 昭和 55 年 7 月 1 日
- 3 市場施設
 - (1) 名 称 都城市公設地方卸売市場
 - (2) 所在地 都城市志比田町 5571 番地 1
 - (3) 施設面積 91,882 平方メートル
 - (4) 施 設

施 設 名	延面積 (平方 m)	構 造
卸 売 場	5,467	鉄 骨 構 造
青 果	1,715	〃
水 産	1,297	〃
花 き	456	〃
買 荷 保 管	258	〃
積 込 所	999	鉄筋コンクリート、一部鉄骨
青 果	388	〃
水 産	288	鉄 骨 構 造
花 き	614	鉄筋コンクリート、一部鉄骨
業 者 事 務 所	323	〃
青 果	179	鉄 骨 構 造
水 産	62	鉄筋コンクリート、一部鉄骨
花 き	18	鉄 骨 構 造
精 算 セ ン タ ー	26	〃
買 受 人 組 合 事 務 所	40	〃
花 き 倉 庫	48	〃
花 き 冷 蔵 庫	615	鉄筋コンクリート二階
花 き 会 議 室	2,153	鉄 骨 構 造
管 理 棟	1,003	鉄筋コンクリート
関 連 商 品 売 場 棟	336	鉄 骨 構 造
冷 蔵 庫 棟	210	鉄 骨 構 造
倉 庫 棟	27,973	アスファルト舗装
屋 根 付 駐 車 場 棟		
駐 車 場		

4 市場機構

(1) 開設者 都 城 市

(2) 指定管理者 (平成 30 年 3 月 31 日現在)

指定管理者名	代表者名	資本金 (千円)
(株)都城公設卸売市場	代表取締役 永田 共孝	9,000

(3) 卸売業者

部	卸 売 会 社 名	代表者名	資本金 (千円)
青 果 部	(株)都城竹田青果	代表取締役 岩永 幸三	50,000
	都城大同青果(株)	代表取締役 西谷 義博	30,000
水産物部	(株)都城中央魚市場	代表取締役 日高 莞次	28,000
花 き 部	(株)都城園芸花市場	代表取締役 小倉 洋子	22,900

(4) 仲卸業者

青果部	水産物部	花き部	計
業者	業者	業者	業者
7	9	4	20

(5) 買受人及び買出人 (平成 30 年 3 月 31 日現在)

青果部	水産物部	花き部	買出人	計
人	人	人	人	人
91	23	128	333	575

(5) 市町村別売買参加者の状況（平成30年3月31日現在）単位：人

市町村	仲卸業社			買受人			買出人	計
	青果	水産	花き	青果	水産	花き		
都城市	7	9	4	60	13	52	221	366
三股町	—	—	—	5	1	2	12	20
曾於市	—	—	—	13	4	12	41	70
霧島市	—	—	—	9	1	9	15	34
志布志市	—	—	—	1	2	7	11	21
鹿屋市	—	—	—	—	—	12	1	13
宮崎市	—	—	—	1	—	7	1	9
延岡市	—	—	—	—	—	—	1	1
高原町	—	—	—	—	1	1	3	5
小林市	—	—	—	—	—	9	9	18
阿久根市	—	—	—	1	—	—	—	1
日南市	—	—	—	1	—	4	1	6
串間市	—	—	—	—	—	3	1	4
鹿児島市	—	—	—	—	1	—	2	3
肝付町	—	—	—	—	—	2	3	5
東串良町	—	—	—	—	—	1	1	2
南大隅町	—	—	—	—	—	1	—	1
熊本県	—	—	—	—	—	3	—	3
福岡県	—	—	—	—	—	1	—	1
長野県	—	—	—	—	—	1	—	1
垂水市	—	—	—	—	—	—	1	1
大崎町	—	—	—	—	—	1	1	2
えびの市	—	—	—	—	—	—	1	1
その他	—	—	—	—	—	—	7	7
	7	9	4	91	23	128	333	595

(6) 関連事業者

業種	店舗数	業種	店舗数
青果物	1	海産物類	2
花き類	1	コンニャク類	2
そう菜類	2	麺類	1
練製品類	2	包装資材類	1
食肉類	2	食鳥類	1
食堂	1	豆腐類	1
喫茶	1	雑貨類	1
総合食品類	2	NPO法人	1
漬物類	1	整体会社	1
菓子類	1	冷蔵会社	1
花器材	1	-	-

計 27店

5 市場営業日数

平成29年4月1日～平成30年3月31日まで

青果部 255日

水産物部 268日

花き部 257日

6 販売開始時刻

青果部 午前7時

水産物部 午前7時

花き部 午前8時30分

総

括

年間取扱高概要

蔬菜部門

平成29年度は、春先の急激な気温の上昇により、キャベツ・白菜に品質の低下がみられた。

その後の高冷地物は、安定した入荷であったが、10月の台風21号、22号と11月の冷え込み等の影響により大根、人参等を含め冬場は品薄状態が続き単価高の販売となった。

馬鈴薯は、前半の鹿児島、長崎産共に生育も良く、その後の北海道産の生産量も多く、年間を通して単価安の販売となった。

取扱数量	13,472トン	(前年比 101.8%)
取扱金額	2,335,450千円	(前年比 88.9%)

落京

安定した入荷量となったが、消費も弱く単価安であった。

取扱数量	44トン	(前年比 112.8%)
取扱金額	13,657千円	(前年比 92.9%)

里芋

毎年、疫病が続き、また単価安の影響により栽培面積が減っている。

取扱数量	189トン	(前年比 105.4%)
取扱金額	25,747千円	(前年比 67.3%)

甘藷

生産者の高齢化等で入荷が少なく、品質も多様化し販売が難しくなった。

取扱数量	238トン	(前年比 87.5%)
取扱金額	33,279千円	(前年比 84.2%)

キャベツ

春先は、高温の影響もあり品質の低下がみられ入荷減・単価安の販売となった。

夏場の群馬産等の高冷地物は、生育も良く安定した入荷であった。

冬場は、10月の台風、11月の冷え込みの影響により地物を含めて、全国的に品薄となり2月いっぱいまで単価高での販売となった。

取扱数量	1,781トン	(前年比 92.2%)
取扱金額	182,023千円	(前年比 97.2%)

だいこん

年間を通して安定した入荷であった。冬場は、冷え込みも影響して単価高の販売となった。

取扱数量	1,140トン	(前年比 110.5%)
取扱金額	105,243千円	(前年比 114.6%)

果物部門

果瓜類は、食味も安定しており好調な荷動きであった。

ぶどう類の前半は、日照不足による着色遅れとなり単価高で推移した。

イチゴは、年内出遅れの為、単価高で推移した。

りんごは、早生・中生種にかけて品質も良く安定した入荷となったが、晩生種はキズ果等が多かった。

柑橘類は、開花期の天候が悪く着果不良で数量減の単価安であった。

取扱数量 7,123トン (前年比 104.4%)

取扱金額 2,127,700千円 (前年比 95.3%)

果瓜類

メロンは、内容も良く安定した販売であった。

西瓜は、県外産主力の入荷となった。

ぶどう類

日照不足の影響もあり8月中旬までは不足であったが、9月以降は順調な入荷となった。

イチゴ類

年内は出遅れとなったが、その後は安定した販売となった。

りんご類

早生・中生種は安定した入荷となった。晩生種はキズ果が多く発生した。

柑橘類

開花期の天候不順により数量減であった。

花き部門

平成29年度は、天候不順により入荷不安定の一年であった。

切花市は、墓花の動きが鈍く小売店の仕入れが激減した。

鉢物市は、週末ごとの天候不順が影響し相場に大きく影響した。

取扱数量 19,024千本（前年比 95.9%）

取扱金額 1,331,638千円（前年比 93.7%）

菊類

大菊は、産地の減少により必要時の入荷が少なくなった。

SP菊は、輸入品に押され国産の単価に大きく影響した。

小菊の契約販売は順調であったが、競り販売は厳しい状況となった。

菊類全体では、仏花需要の低迷により単価安となった。

バラ・カーネーション

バラは、産地の減少により入荷減であったが、大輪を中心に安定した取引となった。

カーネーションは、輸入品が中心の取引となった。

球根類

鉄砲百合は、生産量が減少しているが、需要も減少しているため、単価に影響はなかった。

鹿の子ユリは、需要期以外の入荷が多くみられた。

LA・AT百合は、生産量減により入荷が安定せず価格にも影響した。

草花類

天候不順によりスターチス、ストック、スイートピーは、需要期外の入荷増により価格の低迷がみられた。

トルコ桔梗も天候不順の影響はあったが、需要が多いため安定した単価で動いた。

鉢物

苗物のお荷減少、産地減少は続いているが、競りによる販売が少ないホームセンター向けの注文納品は順調な動きであった。

また、ギフト向け、業務向けの胡蝶蘭も注文販売が増え取扱い増となった。

部 別 取 扱 高 総 括 表

上段：数量：Kg・本
下段：金額：円

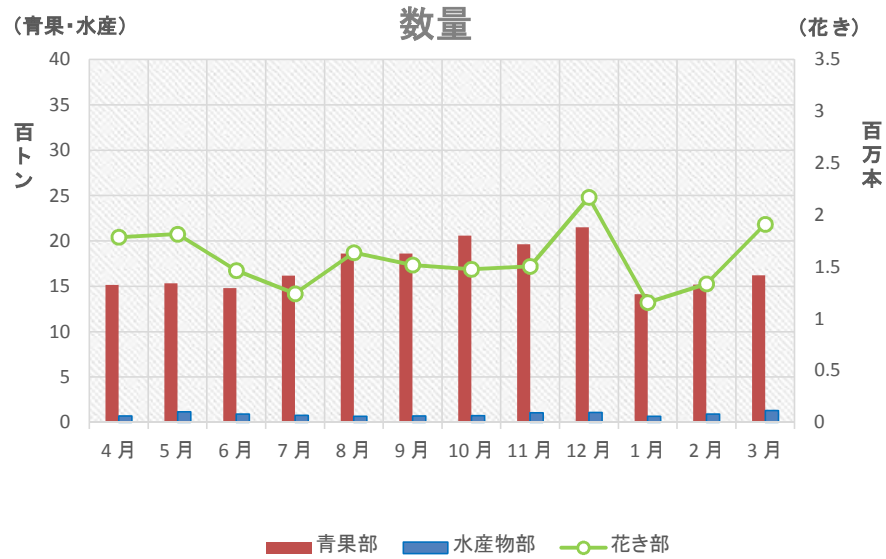
	項目	合計	4月	5月	6月	7月	8月	9月	10月	11月	12月	1月	2月	3月	
青果部	野菜	13,323,440 2,287,236,937	1,043,874 183,724,113	1,004,833 161,709,222	949,445 166,628,660	1,005,990 157,921,016	1,196,436 204,019,975	1,226,076 206,734,731	1,280,380 190,337,306	1,141,623 196,910,157	1,295,570 259,136,211	1,006,636 187,163,449	1,046,084 204,702,496	1,126,493 168,249,601	
	その他野菜	2,040 3,940,024	197 378,108	134 297,086	116 237,028	109 249,944	103 331,128	141 314,096	258 328,126	197 333,526	173 482,981	151 350,320	126 264,762	335 372,919	
	加工品	69,025 19,501,212	4,650 1,294,288	4,625 1,245,117	4,368 1,078,947	4,799 1,181,368	5,101 1,317,733	5,552 1,333,438	5,134 1,299,251	6,092 1,896,128	7,505 2,598,578	8,184 2,846,173	7,937 2,108,084	5,078 1,302,107	
	その他(鶏卵)	76,635 24,772,504	6,063 2,045,806	6,489 2,031,178	9,522 2,193,052	6,433 2,070,975	5,958 1,762,398	5,162 1,648,588	6,122 1,858,086	6,025 1,957,830	7,495 3,809,215	5,101 1,643,097	5,691 1,685,838	6,577 2,066,441	
	野菜合計	13,471,140 2,335,450,677	1,054,784 187,442,315	1,016,081 165,282,603	963,451 170,137,687	1,017,331 161,423,303	1,207,598 207,431,234	1,236,931 210,030,853	1,291,894 193,822,769	1,153,937 201,097,641	1,310,743 266,026,985	1,020,072 192,003,039	1,059,838 208,761,180	1,138,483 171,991,068	
	果実	7,123,020 2,127,700,683	461,636 147,248,163	517,049 172,277,696	515,110 166,118,359	599,025 206,591,619	653,319 212,441,974	625,811 181,904,991	766,734 157,361,099	808,110 161,175,515	841,482 241,758,431	392,728 141,573,675	458,287 164,247,365	483,731 175,001,796	
	果実合計	7,123,020 2,127,700,683	461,636 147,248,163	517,049 172,277,696	515,110 166,118,359	599,025 206,591,619	653,319 212,441,974	625,811 181,904,991	766,734 157,361,099	808,110 161,175,515	841,482 241,758,431	392,728 141,573,675	458,287 164,247,365	483,731 175,001,796	
	計	20,594,160 4,463,151,360	1,516,420 334,690,478	1,533,130 337,560,299	1,478,561 336,256,046	1,616,355 368,014,922	1,860,916 419,873,208	1,862,741 391,935,844	2,058,628 351,183,868	1,962,047 362,273,156	2,152,226 507,785,416	1,412,800 333,576,714	1,518,124 373,008,545	1,622,214 346,992,864	
	水産部	鮮魚	807,855 642,219,058	55,654 49,603,818	98,172 53,989,888	64,612 46,753,281	53,598 44,083,789	51,869 48,751,389	50,694 49,839,088	53,577 49,316,952	82,674 56,771,549	82,800 78,548,952	52,912 47,075,136	51,390 47,708,773	109,903 69,776,443
		冷凍魚	4,967 4,445,520	371 366,073	309 324,420	216 267,290	249 299,730	373 354,798	341 348,866	308 335,904	309 386,565	317 421,827	198 282,479	445 362,890	1,531 694,678
塩干		34,019 3,758,666	1,087 232,867	1,336 247,440	1,106 208,147	2,718 338,175	1,182 235,236	1,546 336,824	1,516 308,097	1,512 329,039	2,277 499,097	1,538 336,106	16,578 352,333	1,623 335,305	
加工品		229,192	14,028	17,104	25,034	20,682	15,698	19,491	20,242	20,848	23,312	12,111	23,271	17,371	
その他		106,530,276	8,309,995	7,993,820	8,809,352	12,641,873	7,705,559	8,753,530	8,124,160	7,284,766	14,701,576	6,566,954	7,589,107	8,049,584	
計		1,076,033 756,953,520	71,140 58,512,753	116,921 62,555,568	90,968 56,038,070	77,247 57,363,567	69,122 57,046,982	72,072 59,278,308	75,643 58,085,113	105,343 64,771,919	108,706 94,171,452	66,759 54,260,675	91,684 56,013,103	130,428 78,856,010	
花き部	切花	13,799,075 837,359,694	1,121,695 55,357,856	1,211,752 72,672,838	1,044,643 52,226,675	1,040,551 56,304,784	1,419,719 102,843,740	1,191,885 68,496,820	978,197 57,181,587	856,771 55,515,983	1,476,241 111,326,486	936,246 58,694,097	1,069,036 65,339,564	1,452,339 81,399,264	
	葉物	838,864 34,718,062	68,170 2,576,313	102,035 3,628,622	68,875 2,437,814	63,567 2,425,663	89,545 4,601,194	79,494 3,168,531	65,788 2,451,902	52,764 2,121,158	74,166 3,944,376	46,942 1,976,265	56,455 2,239,569	71,063 3,146,655	
	枝物	560,660 55,972,125	20,689 2,194,165	24,239 2,662,346	31,919 2,733,021	31,485 3,149,194	49,145 4,985,976	38,101 3,653,089	33,807 3,130,503	32,035 3,099,611	222,676 22,722,962	18,112 1,844,683	29,405 2,666,963	29,047 3,129,612	
	鉢物	319,592 206,551,371	34,089 18,982,878	50,679 27,029,438	24,754 14,753,761	16,327 10,166,839	13,474 12,424,054	19,132 12,889,772	19,531 11,163,669	34,703 22,714,024	28,123 26,302,627	12,696 8,250,463	22,711 15,473,257	43,373 26,400,589	
	苗物	3,358,108 168,795,555	534,280 27,640,366	414,824 19,491,203	285,869 12,576,584	83,439 3,995,537	59,399 2,501,004	186,017 9,181,214	371,870 17,886,130	516,385 30,232,209	309,480 16,532,316	139,119 5,689,517	154,273 6,161,076	303,153 16,908,399	
	花木	47,994 21,361,721	5,664 3,015,584	9,993 6,905,726	6,712 2,542,444	2,090 713,785	2,257 490,365	2,326 624,533	3,284 967,896	2,563 963,135	1,525 726,473	857 476,129	1,633 664,701	9,090 3,270,950	
	その他	77,489 4,479,733	1,099 33,669	680 2,376	421 9,752	2,638 105,246	2,951 200,795	484 37,530	2,000 123,606	9,224 287,685	54,271 3,223,584	760 21,492	791 91,476	2,170 342,522	
	資材	22,419 2,400,645	1,217 30,780	1,463 106,164	1,950 104,220	1,372 157,205	1,097 206,172	1,006 67,392	1,006 97,848	2,882 59,108	1,246 1,288,872	5,026 111,240	2,230 121,694	970 49,950	
	計	19,024,201 1,331,638,906	1,786,903 109,831,611	1,815,665 132,498,713	1,465,143 87,384,271	1,241,469 77,018,253	1,637,587 128,253,300	1,518,445 98,118,881	1,477,359 93,003,141	1,505,691 114,992,913	2,171,508 186,067,696	1,156,692 77,063,886	1,336,534 92,758,300	1,911,205 134,647,941	
	合計	6,551,743,786	503,034,842	532,614,580	479,678,387	502,396,742	605,173,490	549,333,033	502,272,122	542,037,988	788,024,564	464,901,275	521,779,948	560,496,815	

部別取扱高総括表

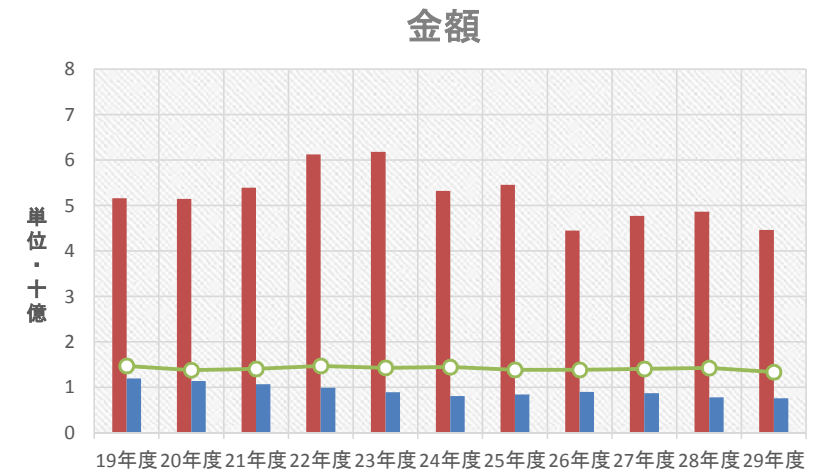
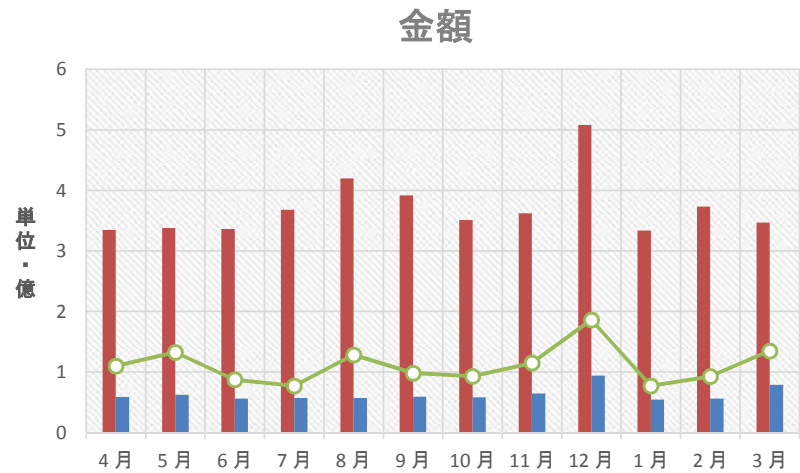
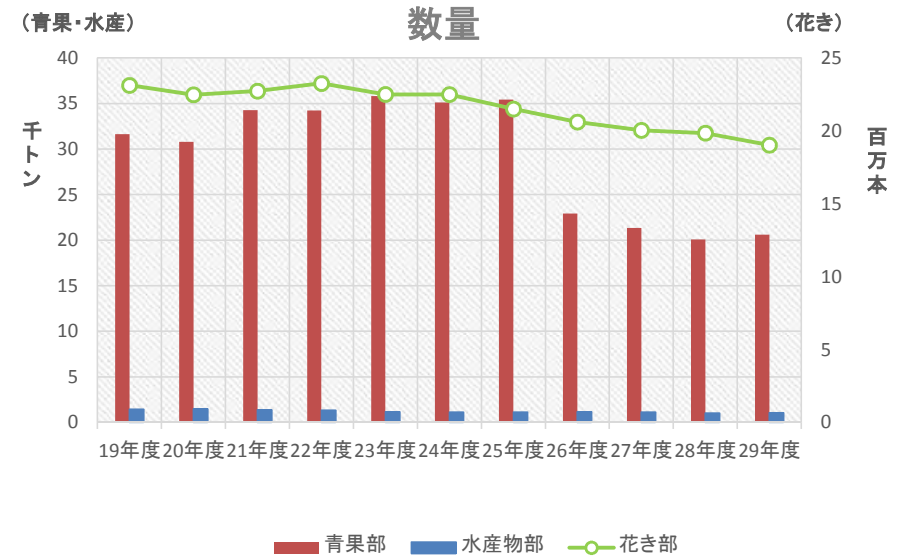
上段：数量：Kg・本
下段：金額：円

		項目	合計	4月	5月	6月	7月	8月	9月	10月	11月	12月	1月	2月	3月	
青果部	委託	野菜	7,464,855	641,527	608,960	566,401	502,483	499,848	544,283	664,366	604,247	834,829	680,540	663,281	654,090	
		果実	1,122,201,013	91,087,899	81,880,930	85,259,583	70,935,448	68,673,490	76,482,675	87,337,656	94,229,858	141,370,150	114,271,731	120,707,922	89,963,671	
	買付	野菜	6,008,066	413,257	407,121	397,050	514,848	707,750	692,648	627,528	549,690	475,914	339,533	396,557	486,173	
		果実	1,213,249,664	96,354,416	83,401,673	84,878,104	90,487,855	138,757,744	133,548,178	106,485,113	106,867,783	124,656,834	77,731,307	88,053,258	82,027,399	
	計		20,595,941	1,516,420	1,533,130	1,478,561	1,616,355	1,860,916	1,862,741	2,058,628	1,962,047	2,152,226	1,412,801	1,518,124	1,623,994	
水産部	委託	鮮魚	692,923	46,591	90,298	53,870	47,184	42,866	443,618	469,682	492,093	486,083	282,725	286,079	284,039	
		冷凍魚	1,242	161	82	67	99	73	127	86	80	98	59	185	125	
		塩干	49	0	0	11	0	3	0	15	10	0	0	0	10	
		加工品	12,417	712	960	1,322	2,526	1,013	740	962	862	769	679	921	951	
		その他	9,825,765	390,270	608,484	870,061	3,079,748	621,537	961,213	619,021	575,743	477,196	525,119	487,284	610,089	
	買付	鮮魚	114,932	9,063	7,874	10,742	6,414	9,003	8,168	7,974	15,261	14,911	9,072	5,803	10,647	
		冷凍魚	142,773,577	9,915,199	9,501,704	7,907,206	8,539,649	15,215,664	12,884,578	12,979,971	12,478,645	21,582,883	11,878,395	8,415,869	11,473,814	
		塩干	3,725	210	227	149	150	300	214	222	229	219	139	260	1,406	
		加工品	4,033,242	339,180	305,088	245,582	230,300	331,146	307,718	308,040	360,645	367,287	266,603	313,286	658,367	
		その他	33,970	1,087	1,336	1,095	2,718	1,179	1,546	1,501	1,502	2,277	1,538	16,578	1,613	
	計		1,076,033	71,140	116,921	90,968	77,247	69,122	72,072	75,643	105,343	108,706	66,759	91,684	130,428	
	花き部	委託	切花	13,775,990	1,116,010	1,208,392	1,043,363	1,036,151	1,411,419	1,191,885	978,177	856,771	1,476,241	936,246	1,069,036	1,452,299
			葉枝物	835,509,573	54,942,785	72,468,178	52,249,355	56,070,424	102,114,092	68,545,528	57,225,651	55,512,905	111,013,556	58,704,681	65,368,940	81,293,478
			鉢物	1,392,599	88,859	126,274	100,794	95,052	137,240	117,595	99,595	84,799	291,367	65,054	85,860	100,110
			その他	90,381,577	4,770,478	6,290,968	5,170,835	5,574,857	9,550,990	6,821,620	5,582,405	5,223,469	26,392,208	3,820,948	4,906,532	6,276,267
計			288,812	31,373	47,888	22,031	14,164	11,144	16,553	15,483	31,781	25,538	11,755	20,706	40,396	
買付		切花	193,769,341	17,487,045	25,356,506	13,428,644	9,230,414	11,677,461	12,060,655	9,774,929	21,613,709	25,653,493	7,880,141	14,770,005	24,836,339	
		葉枝物	3,418,093	535,091	417,892	288,204	84,974	62,482	184,492	366,189	518,159	363,684	139,340	150,935	306,651	
		鉢物	182,009,249	29,176,443	24,876,456	13,823,250	4,412,765	2,896,600	9,104,599	17,336,653	29,157,019	20,443,568	5,761,164	6,454,524	18,566,208	
		その他	23,085	5,685	3,360	1,280	4,400	8,300	0	20	0	0	0	0	40	
		計	1,850,121	415,071	204,660	-22,680	234,360	729,648	-48,708	-44,064	3,078	312,930	-10,584	-29,376	105,786	
合計	切花	6,925	0	0	0	0	1,450	0	0	0	5,475	0	0	0		
	葉枝物	308,610	0	0	0	0	36,180	0	0	-2,700	275,130	0	0	0		
	鉢物	30,780	2,716	2,791	2,723	2,163	2,330	2,579	4,048	2,922	2,585	941	2,005	2,977		
	その他	12,782,030	1,495,833	1,672,932	1,325,117	936,425	746,593	829,117	1,388,740	1,100,315	649,134	370,322	703,252	1,564,250		
	計	87,917	7,169	9,068	6,748	4,565	3,222	5,341	13,847	11,259	6,618	3,356	7,992	8,732		
計	15,028,405	1,543,956	1,629,013	1,409,750	559,008	501,736	806,070	1,738,827	2,385,118	1,327,677	537,214	584,423	2,005,613			
計	19,024,201	1,786,903	1,815,665	1,465,143	1,241,469	1,637,587	1,518,445	1,477,359	1,505,691	2,171,508	1,156,692	1,336,534	1,911,205			
合計	1,331,638,906	109,831,611	132,498,713	87,384,271	77,018,253	128,253,300	98,118,881	93,003,141	114,992,913	186,067,696	77,063,886	92,758,300	134,647,941			
合計	6,551,743,784	503,034,842	532,614,580	479,678,387	502,396,742	605,173,490	549,333,033	502,272,122	542,037,987	788,024,562	464,901,274	521,779,948	560,496,817			

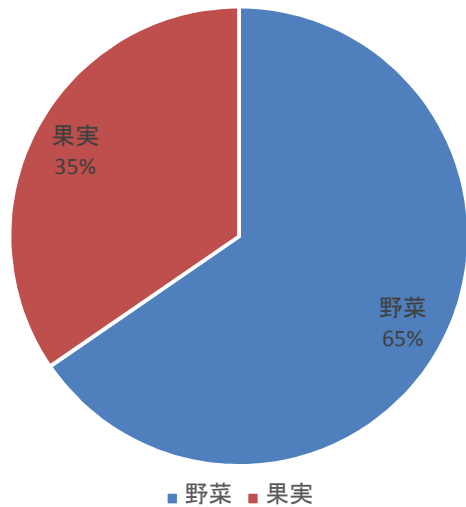
月別取扱高グラフ



10年間の取扱高推移

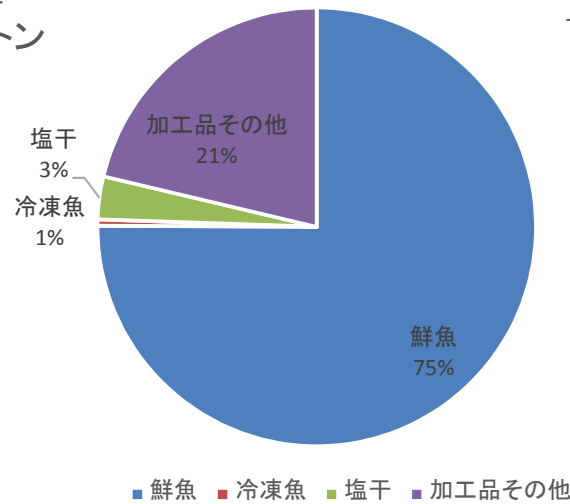


青果部



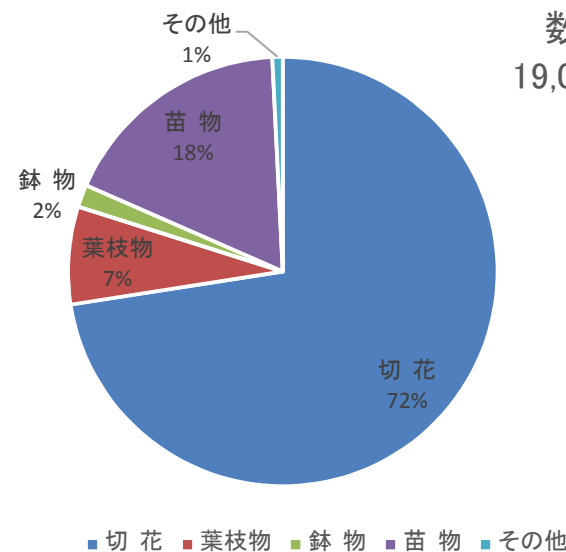
水産物部

数量
20,594トン



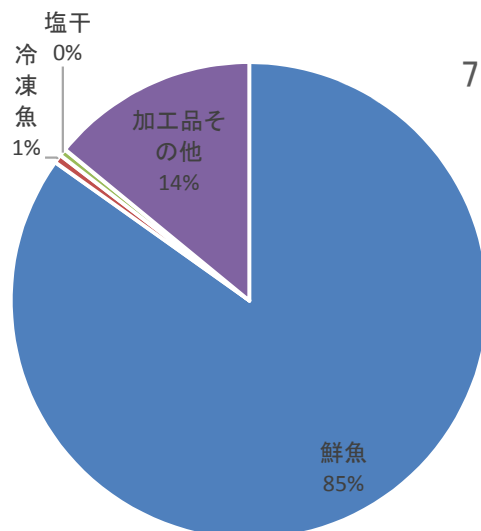
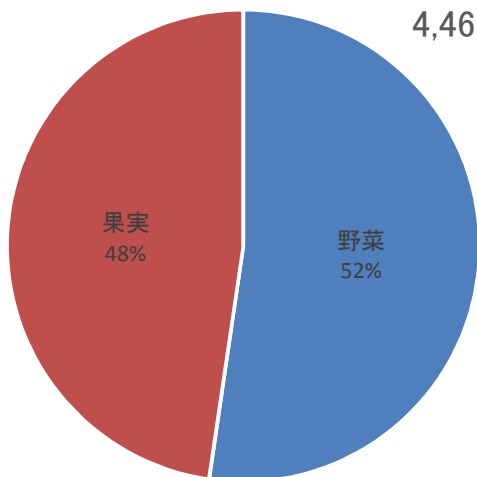
花き部

数量
1,076トン

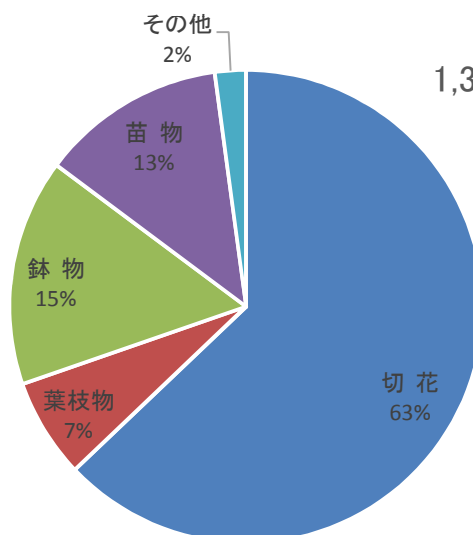


数量
19,024本

金額
4,463,151千円



金額
756,953千円



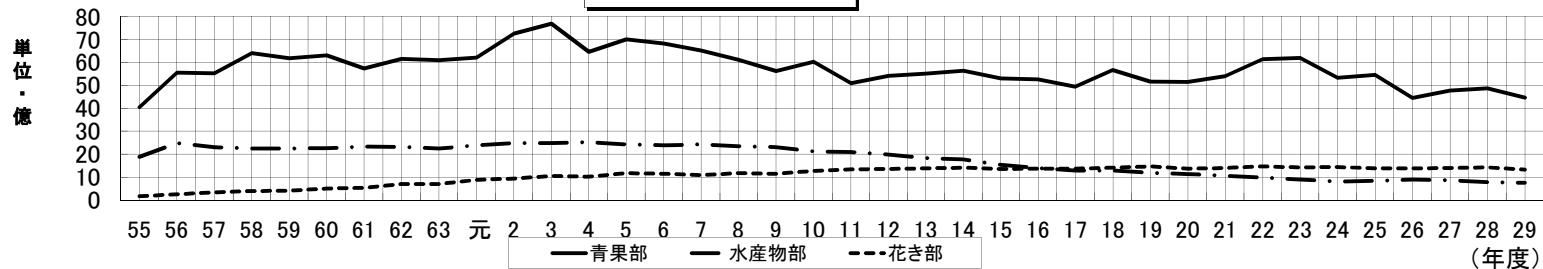
金額
1,331,638千円

年度別取扱高推移表

年度	青 果 部				水 産 物 部				花 き 部				合 計	
	数量(kg)	金額(円)	単価	対比	数量(kg)	金額(円)	単価	対比	数量(本)	金額(円)	単価	対比	金額(円)	対比
55	26,367,460	4,041,892,169	153	-	2,879,102	1,880,830,165	653	-	3,156,496	175,161,011	55	-	6,097,883,345	-
56	38,662,957	5,550,211,254	144	100%	3,527,757	2,480,137,347	703	100%	6,143,565	252,558,160	41	100%	8,282,906,761	100%
57	41,459,473	5,517,432,476	133	99%	3,213,712	2,298,331,539	715	93%	7,325,636	337,410,085	46	134%	8,153,174,100	98%
58	40,949,251	6,391,544,012	156	115%	3,441,622	2,243,375,740	652	90%	8,145,111	398,221,880	49	158%	9,033,141,632	109%
59	41,896,427	6,169,079,520	147	111%	3,241,902	2,251,845,629	695	91%	9,716,187	411,658,022	42	163%	8,832,583,171	107%
60	41,733,773	6,300,265,296	151	114%	3,209,206	2,264,581,826	706	91%	9,744,596	504,113,908	52	200%	9,068,961,030	109%
61	42,431,985	5,731,041,708	135	103%	3,327,150	2,325,696,706	699	94%	12,057,166	540,328,955	45	214%	8,597,067,369	104%
62	41,587,382	6,144,332,256	148	111%	3,304,873	2,314,455,184	700	93%	13,096,109	695,630,454	53	275%	9,154,417,894	111%
63	40,185,951	6,086,439,118	151	110%	3,293,441	2,244,146,478	681	90%	13,408,709	703,496,276	52	279%	9,034,081,872	109%
元	37,681,501	6,202,842,070	165	112%	3,151,681	2,389,837,874	758	96%	14,729,696	877,953,321	60	348%	9,470,633,265	114%
2	35,713,928	7,242,944,154	203	130%	3,161,731	2,486,235,917	786	100%	14,368,546	933,764,320	65	370%	10,662,944,391	129%
3	35,052,215	7,681,585,668	219	138%	3,068,190	2,483,732,610	810	100%	14,699,318	1,055,529,264	72	418%	11,220,847,542	135%
4	35,510,532	6,450,515,089	182	116%	3,133,521	2,525,162,054	806	102%	15,781,715	1,019,420,920	65	404%	9,995,098,063	121%
5	32,909,918	6,998,865,147	213	126%	2,967,908	2,428,593,423	818	98%	16,816,844	1,180,273,934	70	467%	10,607,732,504	128%
6	34,902,262	6,818,910,365	195	123%	2,833,555	2,380,119,919	840	96%	17,224,563	1,146,863,587	67	454%	10,345,893,871	125%
7	36,583,482	6,509,630,121	178	117%	2,761,520	2,425,058,972	878	98%	16,855,455	1,089,169,959	65	431%	10,023,859,052	121%
8	33,541,684	6,100,956,371	182	110%	2,629,434	2,350,017,127	894	95%	17,723,865	1,169,334,175	66	463%	9,620,307,673	116%
9	32,402,186	5,617,500,979	173	101%	2,641,325	2,303,760,726	872	93%	17,813,442	1,149,977,647	65	455%	9,071,239,352	110%
10	29,108,194	6,020,363,994	207	108%	2,492,062	2,125,851,547	853	86%	19,035,353	1,276,825,341	67	506%	9,423,040,882	114%
11	28,306,269	5,093,609,947	180	92%	2,579,810	2,097,749,142	813	85%	21,598,618	1,337,508,120	62	530%	8,528,867,209	103%
12	32,294,961	5,411,195,039	168	97%	2,491,714	1,975,830,261	793	80%	23,856,328	1,349,587,219	57	534%	8,736,612,519	105%
13	34,034,922	5,508,568,067	162	99%	2,350,946	1,831,513,921	779	74%	24,785,156	1,380,829,410	56	547%	8,720,911,398	105%
14	31,705,094	5,635,171,144	178	102%	2,260,346	1,777,010,992	786	72%	24,201,587	1,414,474,306	58	560%	8,826,656,442	107%
15	31,729,685	5,303,480,100	167	96%	1,977,102	1,536,362,700	777	62%	24,155,206	1,358,350,984	56	538%	8,198,193,784	99%
16	29,827,063	5,252,693,053	176	95%	2,813,679	1,395,851,761	496	56%	23,252,396	1,375,131,369	59	544%	8,023,676,183	97%
17	30,706,986	4,939,511,850	161	89%	1,639,067	1,289,527,660	787	52%	23,228,780	1,370,256,627	59	543%	7,599,296,137	92%
18	33,277,403	5,662,059,571	170	102%	1,562,278	1,284,261,995	822	52%	23,336,473	1,405,941,213	60	557%	8,352,262,779	101%
19	31,639,611	5,158,721,801	163	93%	1,461,414	1,192,945,969	816	48%	23,123,425	1,468,664,334	64	582%	7,820,332,104	94%
20	30,806,726	5,148,090,408	167	93%	1,479,092	1,138,517,661	770	46%	22,480,015	1,375,635,007	61	545%	7,662,243,076	93%
21	34,269,221	5,390,195,757	157	97%	1,375,112	1,065,115,697	775	43%	22,729,245	1,403,171,525	62	556%	7,858,482,979	95%
22	34,223,390	6,128,189,671	179	110%	1,329,428	986,804,465	742	40%	23,252,666	1,468,229,309	63	581%	8,583,223,445	104%
23	35,824,225	6,184,630,890	173	111%	1,180,708	891,712,052	755	36%	22,503,643	1,425,987,557	63	565%	8,502,330,499	103%
24	35,114,250	5,319,509,165	151	96%	1,121,892	806,217,477	719	33%	22,495,626	1,443,204,474	64	571%	7,568,931,116	91%
25	35,434,032	5,451,976,721	154	98%	1,146,467	835,914,594	729	34%	21,501,600	1,382,090,061	64	547%	7,669,981,376	93%
26	22,913,280	4,446,579,691	194	80%	1,166,276	897,125,767	769	36%	20,609,843	1,382,070,726	67	547%	6,725,776,184	81%
27	21,338,350	4,772,845,401	224	86%	1,144,046	869,794,910	760	35%	20,039,862	1,402,801,514	70	555%	7,045,441,825	85%
28	20,067,687	4,862,689,640	242	88%	1,039,048	779,102,791	750	31%	19,847,390	1,422,434,540	72	563%	7,064,226,971	85%
29	20,594,160	4,463,151,360	217	80%	1,076,033	756,953,520	703	31%	19,024,201	1,331,638,906	70	527%	6,551,743,786	79%

※対比：昭和56年度の金額を100%とした場合の比率

年度別取扱高グラフ



青 果 部

上段:数量Kg

下段:金額円

品目名	産地名	産地別割合	合計	4月	5月	6月	7月	8月	9月	10月	11月	12月	1月	2月	3月		
野菜 合計	合計	100%	13,471,140	1,054,784	1,016,081	963,451	1,017,331	1,207,598	1,236,931	1,291,894	1,153,937	1,310,743	1,020,072	1,059,838	1,138,483		
		100%	2,335,450,677	187,442,315	165,282,603	170,137,687	161,423,303	207,431,234	210,030,853	193,822,769	201,097,641	266,026,985	192,003,039	208,761,180	171,991,068		
	単価			173	178	163	177	159	172	170	150	174	203	188	197	151	
				101.7%	82.8%	93.9%	98.6%	93.9%	89.7%	111.2%	130.0%	111.2%	107.3%	101.3%	98.4%	110.5%	
	前年対比			88.8%	84.6%	80.3%	80.8%	67.5%	79.8%	80.4%	76.9%	84.8%	112.2%	120.6%	121.0%	99.3%	
				15.4%	2,069,404	146,657	156,709	224,085	162,908	267,632	152,814	111,878	170,174	205,241	122,018	136,608	212,681
	市内			14.4%	336,421,534	28,797,324	27,419,396	38,724,663	26,870,154	35,557,034	23,119,978	21,497,733	27,530,415	33,879,171	19,979,841	25,801,093	27,244,732
				0.6%	75,763	8,831	6,534	6,382	8,235	3,328	3,262	5,834	13,980	11,128	1,465	1,785	5,001
	三股町			0.6%	14,201,112	1,352,375	1,100,611	1,739,430	1,930,937	1,237,279	949,969	745,647	1,728,054	1,401,277	319,744	546,553	1,149,236
				6.1%	820,577	18,630	10,377	18,492	136,993	143,975	137,103	112,716	45,727	48,240	75,065	52,153	21,107
	西諸県郡			3.8%	87,754,931	3,179,411	1,715,148	3,711,496	17,868,543	13,806,577	12,241,857	9,905,870	5,044,039	5,665,457	6,553,967	5,424,009	2,638,557
				15.3%	2,065,346	180,379	216,326	246,489	175,240	188,645	158,297	125,275	118,987	214,755	108,840	165,574	166,539
	県内			20.4%	477,248,910	38,096,604	38,784,271	44,592,312	33,010,986	43,727,437	40,850,383	30,817,387	34,639,466	64,328,511	33,863,417	41,385,242	33,152,894
				10.7%	1,445,671	150,848	76,885	93,739	53,752	34,491	36,187	55,062	79,677	256,388	255,498	227,215	125,927
	曾於市			9.2%	215,162,102	15,483,766	9,577,796	11,125,392	7,192,684	7,367,245	8,150,973	11,828,844	15,735,554	37,088,619	38,053,019	36,052,423	17,505,787
				0.8%	110,366	17,043	16,931	21,427	2,206	548	76	5,471	15,172	11,945	4,112	3,741	11,694
	霧島市			0.6%	13,659,951	2,629,941	1,543,762	1,792,357	306,768	127,321	31,201	811,544	1,935,499	1,848,410	764,835	718,762	1,149,551
				16.4%	2,214,056	301,198	302,152	103,794	119,658	109,402	124,183	151,025	239,176	162,356	167,147	177,614	256,350
	鹿児島県内			15.0%	351,384,143	45,633,537	36,230,101	16,892,397	17,644,741	22,121,229	24,497,348	18,061,923	30,099,640	32,672,091	34,424,731	41,185,047	31,921,358
				6.7%	899,420	40,801	66,069	92,617	73,081	75,343	69,796	101,137	95,081	95,232	57,692	48,773	83,797
	熊本			7.0%	163,521,486	7,577,024	10,112,127	13,458,352	9,786,357	15,274,528	13,982,480	16,824,502	18,305,749	20,656,958	12,343,886	10,496,296	14,703,227
				1.2%	159,968	12,962	13,656	18,736	14,355	14,910	12,139	10,511	13,635	12,969	12,485	11,324	12,286
	大分			2.3%	53,097,107	4,126,682	4,715,285	4,498,538	4,922,261	6,631,767	4,386,076	3,738,225	4,413,657	5,196,703	3,837,786	3,306,555	3,323,572
				2.5%	337,304	23,031	35,707	32,945	30,142	31,152	37,268	41,802	23,675	19,893	16,189	16,722	28,778
	福岡			6.1%	142,566,311	9,161,489	11,501,639	12,055,307	9,377,396	11,055,096	14,012,207	14,870,248	13,881,682	16,456,243	10,604,099	9,489,052	10,101,853
				2.5%	335,178	23,401	36,653	35,525	58,333	34,558	20,998	25,265	21,853	31,938	13,535	14,846	18,273
	佐賀			1.7%	39,491,551	3,525,797	4,530,429	4,276,973	5,667,254	3,205,656	1,827,620	2,400,561	2,332,764	4,017,178	3,207,984	2,113,690	2,385,645
			1.8%	245,198	22,387	30,250	21,675	17,736	5,876	8,383	24,856	7,469	15,645	22,393	25,096	43,432	
長崎			2.1%	48,237,231	3,963,206	5,241,294	4,224,647	3,681,455	1,199,895	1,918,350	3,261,949	2,823,854	6,918,612	4,238,703	6,237,436	4,527,830	
			0.0%	623	50	100	200	0	0	0	0	26	131	40	36	40	
沖縄			0.0%	227,145	10,422	26,244	53,514	0	0	0	939	2,592	74,736	16,470	24,084	18,144	
			20.0%	2,692,268	108,568	47,733	47,344	164,693	297,738	476,425	521,064	309,305	224,883	163,600	178,349	152,567	
その他 県外			16.8%	392,477,163	23,904,737	12,784,500	12,992,309	23,163,767	46,120,170	64,062,411	59,057,397	42,624,676	35,823,019	23,794,557	25,980,938	22,168,682	

上段:数量Kg

下段:金額円

品目名	産地名	産地別割合	合計	4月	5月	6月	7月	8月	9月	10月	11月	12月	1月	2月	3月	
大根	合計	100%	1,140,407	100,419	82,526	63,207	53,012	69,599	83,826	118,799	120,251	172,131	102,153	94,690	79,794	
		100%	120,596,793	7,829,363	5,755,233	5,751,607	4,729,374	7,290,605	9,858,186	11,384,398	12,651,535	20,411,796	13,221,522	13,606,984	8,106,190	
	単価		106	78	70	91	89	105	118	96	105	119	129	144	102	
	前年対比		110.5%	123.5%	108.7%	103.2%	93.1%	105.5%	107.2%	114.6%	90.6%	132.7%	137.5%	105.8%	96.8%	
			114.6%	110.8%	84.1%	103.7%	59.0%	73.3%	100.6%	73.0%	73.7%	202.4%	303.6%	238.6%	158.6%	
	市内		19.0%	216,157	17,895	36,651	27,168	3,420	1,020	939	12,282	37,751	36,306	13,412	12,796	16,517
			16.8%	20,241,760	1,428,181	2,151,360	2,305,822	134,784	27,648	54,648	1,574,586	3,664,602	3,925,120	1,627,322	1,697,922	1,649,765
	三股町		0.0%	151	0	0	0	0	0	0	0	0	0	151	0	0
			0.0%	13,943	0	0	0	0	0	0	0	0	0	13,943	0	0
	西諸県郡		0.0%	0	0	0	0	0	0	0	0	0	0	0	0	0
			0.0%	0	0	0	0	0	0	0	0	0	0	0	0	0
	県内		12.9%	147,466	2,103	4,808	400	17,430	39,670	32,080	17,785	1,165	2,590	3,015	13,860	12,560
			14.5%	17,511,671	200,848	402,224	61,668	1,699,272	4,283,010	4,372,596	1,834,110	133,056	400,734	465,642	2,319,516	1,338,995
	曾於市		31.4%	357,709	43,737	19,546	12,707	0	0	0	16,382	43,471	78,791	64,301	52,357	26,417
			33.9%	40,901,368	3,747,114	1,514,484	882,621	0	0	0	2,088,806	4,786,133	9,184,310	8,126,568	7,566,004	3,005,328
	霧島市		5.3%	59,883	5,097	8,708	7,808	0	0	0	5,456	7,276	10,776	3,968	3,299	7,495
			5.8%	7,023,510	403,812	688,068	772,762	0	0	0	803,012	842,022	1,632,582	682,398	493,992	704,862
	鹿児島県内		14.0%	159,648	31,287	10,105	4,295	1,000	0	840	2,042	25,239	40,418	17,014	12,378	15,030
			13.4%	16,172,773	2,036,448	868,061	320,814	85,482	0	152,496	218,376	2,557,364	4,825,321	2,276,705	1,529,550	1,302,156
	熊本		5.1%	58,462	300	2,708	8,109	9,702	6,239	5,847	16,667	5,348	3,250	292	0	0
			3.5%	4,174,437	12,960	131,036	931,478	581,526	402,516	312,660	662,310	667,278	443,729	28,944	0	0
	大分		0.0%	100	0	0	100	0	0	0	0	0	0	0	0	0
			0.0%	19,440	0	0	19,440	0	0	0	0	0	0	0	0	0
	福岡		0.8%	8,796	0	0	0	3,600	0	1,820	1,600	1	0	0	0	1,775
			0.7%	885,276	0	0	0	391,608	0	211,032	176,472	1,080	0	0	0	105,084
	佐賀		0.0%	0	0	0	0	0	0	0	0	0	0	0	0	0
			0.0%	0	0	0	0	0	0	0	0	0	0	0	0	0
長崎		0.0%	0	0	0	0	0	0	0	0	0	0	0	0	0	
		0.0%	0	0	0	0	0	0	0	0	0	0	0	0	0	
沖縄		0.0%	0	0	0	0	0	0	0	0	0	0	0	0	0	
		0.0%	0	0	0	0	0	0	0	0	0	0	0	0	0	
その他県外		11.6%	132,035	0	0	2,620	17,860	22,670	42,300	46,585	0	0	0	0	0	
		11.3%	13,652,615	0	0	457,002	1,836,702	2,577,431	4,754,754	4,026,726	0	0	0	0	0	

上段:数量Kg

下段:金額円

品目名	産地名	産地別割合	合計	4月	5月	6月	7月	8月	9月	10月	11月	12月	1月	2月	3月	
かぶ	合計	100%	18,761	42	4	0	0	0	581	1,724	3,640	7,378	3,577	1,502	313	
		100%	5,306,325	3,888	540	0	0	0	172,649	457,110	1,111,341	2,280,020	829,963	394,330	56,484	
	単価		283	93	135	-	-	-	297	265	305	309	232	263	180	
			80.4%	53.6%	0.0%	0.0%	0.0%	0.0%	0.0%	111.0%	371.5%	109.3%	75.3%	44.9%	133.0%	728.4%
	前年対比		136.7%	22.0%	0.0%	0.0%	0.0%	0.0%	0.0%	144.8%	435.6%	127.4%	135.3%	100.7%	162.7%	356.4%
			3.1%	589	42	0	0	0	0	0	0	100	72	253	73	49
	市内		0.8%	41,159	3,888	0	0	0	0	0	0	6,588	2,754	26,190	1,361	378
			0.0%	0	0	0	0	0	0	0	0	0	0	0	0	0
	三股町		0.0%	0	0	0	0	0	0	0	0	0	0	0	0	0
			0.0%	0	0	0	0	0	0	0	0	0	0	0	0	0
	西諸県郡		0.0%	0	0	0	0	0	0	0	0	0	0	0	0	0
			0.0%	0	0	0	0	0	0	0	0	0	0	0	0	0
	県内		13.5%	2,540	0	4	0	0	0	0	0	205	234	862	1,014	221
			18.2%	966,287	0	540	0	0	0	0	0	94,932	179,766	321,894	317,909	51,246
	曾於市		80.3%	15,068	0	0	0	0	0	581	1,724	3,335	6,541	2,454	390	43
			77.6%	4,118,800	0	0	0	0	0	172,649	457,110	1,009,821	1,929,776	476,652	67,932	4,860
	霧島市		0.1%	21	0	0	0	0	0	0	0	0	0	0	21	0
			0.1%	5,184	0	0	0	0	0	0	0	0	0	0	5,184	0
	鹿児島県内		2.9%	543	0	0	0	0	0	0	0	0	531	8	4	0
			3.3%	174,895	0	0	0	0	0	0	0	0	167,724	5,227	1,944	0
熊本		0.0%	0	0	0	0	0	0	0	0	0	0	0	0	0	
		0.0%	0	0	0	0	0	0	0	0	0	0	0	0	0	
大分		0.0%	0	0	0	0	0	0	0	0	0	0	0	0	0	
		0.0%	0	0	0	0	0	0	0	0	0	0	0	0	0	
福岡		0.0%	0	0	0	0	0	0	0	0	0	0	0	0	0	
		0.0%	0	0	0	0	0	0	0	0	0	0	0	0	0	
佐賀		0.0%	0	0	0	0	0	0	0	0	0	0	0	0	0	
		0.0%	0	0	0	0	0	0	0	0	0	0	0	0	0	
長崎		0.0%	0	0	0	0	0	0	0	0	0	0	0	0	0	
		0.0%	0	0	0	0	0	0	0	0	0	0	0	0	0	
沖縄		0.0%	0	0	0	0	0	0	0	0	0	0	0	0	0	
		0.0%	0	0	0	0	0	0	0	0	0	0	0	0	0	
その他県外		0.0%	0	0	0	0	0	0	0	0	0	0	0	0	0	
		0.0%	0	0	0	0	0	0	0	0	0	0	0	0	0	

上段:数量Kg

下段:金額円

品目名	産地名	産地別割合	合計	4月	5月	6月	7月	8月	9月	10月	11月	12月	1月	2月	3月	
人 参	合計	100%	874,414	59,304	71,800	72,840	72,570	85,006	101,670	118,932	95,351	79,906	36,264	35,529	45,244	
		100%	107,760,341	8,545,079	7,425,508	6,318,810	7,060,662	7,938,923	11,010,772	13,262,421	13,435,643	9,183,122	6,406,462	7,445,811	9,727,128	
	単価		123	144	103	87	97	93	108	112	141	115	177	210	215	
			105.3%	95.7%	92.6%	88.3%	103.6%	114.2%	131.0%	162.9%	119.0%	95.9%	81.0%	71.7%	81.9%	
	前年対比		70.9%	97.4%	64.5%	68.4%	49.6%	61.2%	45.1%	61.1%	75.9%	92.6%	117.3%	105.7%	109.3%	
			3.8%	33,256	4,045	4,470	425	207	92	831	2	17,320	1,205	1,566	1,084	2,009
	市内		3.2%	3,476,725	249,243	358,830	32,832	15,098	12,366	76,766	238	2,287,008	109,944	81,194	130,572	122,634
			0.1%	745	0	0	0	0	0	0	0	0	675	0	70	0
	三股町		0.0%	51,138	0	0	0	0	0	0	0	0	46,602	0	4,536	0
			0.0%	0	0	0	0	0	0	0	0	0	0	0	0	0
	西諸県郡		0.0%	0	0	0	0	0	0	0	0	0	0	0	0	0
			0.0%	0	0	0	0	0	0	0	0	0	0	0	0	0
	県内		27.0%	236,167	48,011	51,100	33,430	15,351	1,370	0	30	1,040	39,085	18,010	20,130	8,610
			30.1%	32,434,236	7,636,993	5,737,770	3,204,198	1,445,764	135,756	0	2,430	183,384	4,486,968	3,301,452	4,134,078	2,165,443
	曾於市		1.8%	15,805	260	0	9,415	335	0	0	0	3	1,533	937	767	2,555
			1.3%	1,376,460	21,168	0	828,198	28,080	0	0	0	648	142,344	85,590	57,348	213,084
	霧島市		0.0%	0	0	0	0	0	0	0	0	0	0	0	0	0
			0.0%	0	0	0	0	0	0	0	0	0	0	0	0	0
	鹿児島県内		2.1%	18,014	30	0	2,080	500	0	500	0	1,270	0	2,515	2,360	8,760
			2.1%	2,250,774	756	0	171,342	37,800	0	65,880	0	198,720	0	153,684	224,521	1,398,071
	熊本		20.4%	178,157	6,958	16,230	27,490	13,080	4,554	4,195	8,270	23,290	35,197	12,436	8,308	18,150
			21.6%	23,255,283	636,919	1,328,908	2,082,240	950,184	365,936	436,946	884,898	3,159,108	4,179,104	2,595,002	2,099,066	4,536,972
	大分		0.0%	435	0	0	0	5	0	0	0	10	0	420	0	0
			0.1%	98,172	0	0	0	54	0	0	0	1,782	0	96,336	0	0
	福岡		1.0%	9,180	0	0	0	0	1,400	5,180	1,600	1,000	0	0	0	0
			0.9%	946,404	0	0	0	0	146,448	523,692	176,364	99,900	0	0	0	0
	佐賀		0.0%	0	0	0	0	0	0	0	0	0	0	0	0	0
			0.0%	0	0	0	0	0	0	0	0	0	0	0	0	0
長崎		0.2%	1,580	0	0	0	500	0	0	0	0	50	330	700	0	
		0.3%	375,516	0	0	0	68,796	0	0	0	0	8,370	87,372	210,978	0	
沖縄		0.0%	0	0	0	0	0	0	0	0	0	0	0	0	0	
		0.0%	0	0	0	0	0	0	0	0	0	0	0	0	0	
その他 県外		43.6%	381,075	0	0	0	42,592	77,590	90,964	109,030	51,418	2,161	50	2,110	5,160	
		40.4%	43,495,633	0	0	0	4,514,886	7,278,417	9,907,488	12,198,491	7,505,093	209,790	5,832	584,712	1,290,924	

上段:数量Kg

下段:金額円

品目名	産地名	産地別割合	合計	4月	5月	6月	7月	8月	9月	10月	11月	12月	1月	2月	3月	
しょう	合計	100%	2,031,215	32,112	46,739	116,462	285,434	440,494	320,271	162,998	81,643	146,737	109,331	160,869	128,125	
		100%	241,370,199	6,738,138	10,970,509	21,862,046	40,851,894	47,405,049	32,842,920	16,124,350	9,012,146	16,356,707	9,111,089	16,192,754	13,902,597	
	単価		119	210	235	188	143	108	103	99	110	111	83	101	109	
			150.1%	81.0%	89.5%	114.6%	99.7%	95.7%	193.5%	185.8%	265.6%	226.0%	95.0%	543.8%	554.7%	
	前年対比		91.9%	80.6%	69.2%	77.0%	73.7%	64.7%	129.2%	104.8%	115.6%	98.3%	297.9%	213.6%	254.4%	
			43.0%	872,841	4,697	23,099	81,226	88,402	223,119	110,923	52,849	28,969	76,133	32,790	64,260	86,374
	市内		46.4%	112,088,077	942,018	5,976,137	15,242,386	14,013,001	24,079,762	10,564,099	7,377,741	4,308,987	8,738,868	3,761,398	7,891,048	9,192,632
			0.2%	4,031	0	370	475	0	0	0	0	2,806	0	0	0	380
	三股町		0.2%	474,552	0	89,532	77,760	0	0	0	0	293,706	0	0	0	13,554
			38.4%	780,816	15,313	6,470	14,710	134,397	142,372	135,244	106,905	44,220	45,165	68,526	48,425	19,070
	西諸県郡		29.1%	70,239,971	2,196,956	730,501	2,731,828	17,162,028	12,703,595	10,998,345	8,438,323	3,570,563	2,874,505	4,189,177	3,164,303	1,479,847
			6.2%	126,322	4,272	8,534	10,543	8,710	12,235	6,380	2,404	24	2,844	3,406	45,502	21,468
	県内		7.1%	17,069,543	1,521,251	2,129,012	2,223,336	1,009,379	891,702	670,086	222,318	12,420	348,624	454,356	4,582,337	3,004,722
			1.5%	29,503	0	4,485	9,435	4,625	1,968	2,220	840	0	1,280	2,630	1,440	580
	曾於市		1.8%	4,248,007	0	1,053,540	1,569,132	599,724	304,408	211,119	85,968	0	115,452	165,186	113,022	30,456
			0.0%	130	0	0	0	0	0	0	0	0	0	0	84	46
	霧島市		0.0%	84,996	0	0	0	0	0	0	0	0	0	0	56,538	28,458
			8.7%	176,346	0	661	0	49,300	60,800	65,505	0	0	0	80	0	0
	鹿児島県内		11.7%	28,180,014	0	230,699	0	8,067,762	9,425,582	10,399,271	0	0	0	56,700	0	0
			0.1%	2,258	540	1,458	68	0	0	0	0	0	37	75	34	46
熊本		0.2%	587,427	118,507	362,594	13,068	0	0	0	0	0	14,688	31,266	24,786	22,518	
		0.0%	0	0	0	0	0	0	0	0	0	0	0	0	0	
大分		0.0%	0	0	0	0	0	0	0	0	0	0	0	0	0	
		0.0%	0	0	0	0	0	0	0	0	0	0	0	0	0	
福岡		0.0%	0	0	0	0	0	0	0	0	0	0	0	0	0	
		0.0%	0	0	0	0	0	0	0	0	0	0	0	0	0	
佐賀		0.0%	0	0	0	0	0	0	0	0	0	0	0	0	0	
		0.0%	0	0	0	0	0	0	0	0	0	0	0	0	0	
長崎		0.0%	0	0	0	0	0	0	0	0	0	0	0	0	0	
		0.0%	0	0	0	0	0	0	0	0	0	0	0	0	0	
沖縄		0.0%	0	0	0	0	0	0	0	0	0	0	0	0	0	
		0.0%	0	0	0	0	0	0	0	0	0	0	0	0	0	
その他 県外		1.9%	38,969	7,291	1,662	6	0	0	0	0	5,624	21,278	1,824	1,124	161	
		3.5%	8,397,612	1,959,406	398,494	4,536	0	0	0	0	826,470	4,264,570	453,006	360,720	130,410	

上段:数量Kg

下段:金額円

品目名	産地名	産地別割合	合計	4月	5月	6月	7月	8月	9月	10月	11月	12月	1月	2月	3月	
たけのこ	合計	100%	24,414	10,399	4,248	4,370	497	0	0	17	0	83	79	65	4,656	
		100%	4,998,722	1,598,316	1,069,627	727,996	61,182	0	0	1,782	0	59,724	53,027	73,385	1,353,683	
	単価		205	154	252	167	123	-	-	105	-	720	671	1,129	291	
			81.5%	55.5%	60.6%	158.9%	662.7%	0.0%	0.0%	94.4%	0.0%	106.4%	87.8%	51.6%	443.2%	
	前年対比		74.7%	45.9%	73.2%	163.5%	281.6%	0.0%	0.0%	64.0%	0.0%	73.1%	56.2%	37.2%	149.9%	
			38.4%	9,378	3,563	3,228	1,992	99	0	0	9	0	0	0	0	487
	市内		31.0%	1,548,239	376,584	656,262	378,870	15,606	0	0	594	0	0	0	0	120,323
			23.9%	5,835	3,821	126	894	233	0	0	0	0	0	0	1	761
	三股町		23.6%	1,177,270	678,586	46,710	139,606	27,756	0	0	0	0	0	0	540	284,072
			0.0%	0	0	0	0	0	0	0	0	0	0	0	0	0
	西諸県郡		0.0%	0	0	0	0	0	0	0	0	0	0	0	0	0
			12.2%	2,978	260	44	16	0	0	0	3	0	0	0	0	2,655
	県内		11.0%	549,148	69,174	4,450	1,296	0	0	0	324	0	0	0	0	473,904
			10.8%	2,630	2,405	19	2	0	0	0	0	0	0	0	0	204
	曾於市		8.5%	423,441	362,853	1,026	216	0	0	0	0	0	0	0	0	59,346
			1.9%	467	236	0	0	0	0	0	0	0	0	0	0	231
	霧島市		2.6%	128,412	66,096	0	0	0	0	0	0	0	0	0	0	62,316
			11.1%	2,711	115	831	1,467	165	0	0	0	0	0	0	0	134
	鹿児島県内		14.5%	723,722	45,023	361,179	208,008	17,820	0	0	0	0	0	0	0	91,692
			0.6%	147	0	0	0	0	0	0	0	0	0	0	2	145
	熊本		4.5%	225,148	0	0	0	0	0	0	0	0	0	0	6,480	218,668
			0.0%	0	0	0	0	0	0	0	0	0	0	0	0	0
	大分		0.0%	0	0	0	0	0	0	0	0	0	0	0	0	0
			0.0%	0	0	0	0	0	0	0	0	0	0	0	0	0
	福岡		0.0%	5	0	0	0	0	0	0	5	0	0	0	0	0
			0.0%	864	0	0	0	0	0	0	864	0	0	0	0	0
	佐賀		0.0%	0	0	0	0	0	0	0	0	0	0	0	0	0
			0.0%	0	0	0	0	0	0	0	0	0	0	0	0	0
長崎		0.0%	0	0	0	0	0	0	0	0	0	0	0	0	0	
		0.0%	0	0	0	0	0	0	0	0	0	0	0	0	0	
沖縄		0.0%	0	0	0	0	0	0	0	0	0	0	0	0	0	
		0.0%	0	0	0	0	0	0	0	0	0	0	0	0	0	
その他 県外		1.1%	263	0	0	0	0	0	0	0	0	83	79	62	39	
		4.5%	222,478	0	0	0	0	0	0	0	0	59,724	53,027	66,365	43,362	

上段:数量Kg

下段:金額円

品目名	産地名	産地別割合	合計	4月	5月	6月	7月	8月	9月	10月	11月	12月	1月	2月	3月
れんこん	合計	100%	23,063	941	1,277	313	956	1,636	1,357	2,313	2,944	5,150	2,067	2,161	1,948
		100%	6,874,703	288,932	337,980	168,080	204,282	303,588	317,077	698,123	824,754	1,868,044	624,726	695,261	543,856
	単価		298	307	265	537	214	186	234	302	280	363	302	322	279
			193.9%	217.8%	626.0%	185.2%	276.3%	218.1%	157.9%	159.2%	226.2%	169.4%	157.4%	207.8%	197.7%
	前年対比		172.0%	72.9%	147.3%	117.1%	132.3%	116.7%	93.3%	139.5%	196.0%	265.2%	222.6%	242.1%	193.8%
		市内	0.0%	0	0	0	0	0	0	0	0	0	0	0	0
	三股町	0.0%	0	0	0	0	0	0	0	0	0	0	0	0	0
		0.0%	0	0	0	0	0	0	0	0	0	0	0	0	0
	西諸県郡	0.0%	0	0	0	0	0	0	0	0	0	0	0	0	0
		0.0%	0	0	0	0	0	0	0	0	0	0	0	0	0
	県内	2.0%	454	114	79	13	10	31	35	33	25	20	30	20	44
		4.0%	273,445	45,997	41,202	10,292	7,992	10,908	27,637	25,067	18,587	14,774	21,384	17,615	31,990
	曾於市	0.0%	0	0	0	0	0	0	0	0	0	0	0	0	0
		0.0%	0	0	0	0	0	0	0	0	0	0	0	0	0
	霧島市	0.0%	0	0	0	0	0	0	0	0	0	0	0	0	0
		0.0%	0	0	0	0	0	0	0	0	0	0	0	0	0
	鹿児島県内	11.7%	2,707	0	0	0	0	876	1,154	474	203	0	0	0	0
		8.7%	598,267	0	0	0	0	155,520	240,786	147,042	54,919	0	0	0	0
	熊本	67.1%	15,474	475	106	284	866	675	80	1,387	2,295	4,301	1,785	1,792	1,428
		64.9%	4,464,828	117,709	45,813	148,662	167,022	115,614	18,360	384,858	583,902	1,502,810	492,480	515,862	371,736
大分	0.0%	0	0	0	0	0	0	0	0	0	0	0	0	0	
	0.0%	0	0	0	0	0	0	0	0	0	0	0	0	0	
福岡	0.0%	0	0	0	0	0	0	0	0	0	0	0	0	0	
	0.0%	0	0	0	0	0	0	0	0	0	0	0	0	0	
佐賀	19.2%	4,427	351	1,092	16	80	54	88	419	421	829	252	349	476	
	22.4%	1,536,651	123,714	250,965	9,126	29,268	21,546	30,294	141,156	167,346	350,460	110,862	161,784	140,130	
長崎	0.0%	1	1	0	0	0	0	0	0	0	0	0	0	0	
	0.0%	1,512	1,512	0	0	0	0	0	0	0	0	0	0	0	
沖縄	0.0%	0	0	0	0	0	0	0	0	0	0	0	0	0	
	0.0%	0	0	0	0	0	0	0	0	0	0	0	0	0	
その他 県外	0.0%	0	0	0	0	0	0	0	0	0	0	0	0	0	
	0.0%	0	0	0	0	0	0	0	0	0	0	0	0	0	

上段:数量Kg

下段:金額円

品目名	産地名	産地別割合	合計	4月	5月	6月	7月	8月	9月	10月	11月	12月	1月	2月	3月	
白 菜	合 計	100%	822,698	28,830	29,650	27,205	23,309	24,884	38,040	88,755	90,044	162,948	131,445	114,813	62,775	
		100%	78,019,679	3,936,924	2,183,576	1,824,033	1,371,524	3,201,255	6,146,280	6,564,337	9,144,393	14,309,168	13,564,951	12,040,974	3,732,264	
	単 価		95	137	74	67	59	129	162	74	102	88	103	105	59	
	前年対比		102.6%	52.8%	78.4%	93.0%	85.6%	95.5%	104.9%	171.2%	132.5%	159.3%	120.9%	69.1%	67.3%	
			110.3%	69.4%	82.9%	77.2%	85.4%	183.8%	131.7%	60.2%	87.4%	184.5%	189.9%	124.1%	61.3%	
	市 内		2.7%	22,540	360	450	1,050	0	0	0	1,515	15,530	1,727	1,718	190	
			1.6%	1,265,004	21,168	21,060	16,416	0	0	0	104,112	948,672	100,278	50,922	2,376	
	三股町		0.3%	2,210	0	1,190	0	0	0	0	120	900	0	0	0	
			0.1%	86,454	0	40,500	0	0	0	0	2,592	43,362	0	0	0	
	西諸県郡		0.0%	0	0	0	0	0	0	0	0	0	0	0	0	
			0.0%	0	0	0	0	0	0	0	0	0	0	0	0	
	県 内		8.0%	65,704	9,465	14,025	2,520	210	314	645	2,115	18,075	5,325	4,845	3,180	4,985
			8.9%	6,964,153	1,284,282	1,178,550	171,504	4,536	46,116	115,668	203,256	1,827,857	685,638	590,468	315,360	540,918
	曾於市		46.4%	381,400	0	545	1,440	14	0	0	3,270	111,043	118,903	107,860	38,325	
			45.3%	35,343,269	0	13,532	61,765	194	0	0	397,170	9,325,422	12,167,280	11,504,592	1,873,314	
	霧島市		5.0%	40,770	10,785	6,915	10,845	495	0	0	7,560	525	0	0	3,645	
			5.5%	4,319,784	1,769,742	636,876	690,714	21,384	0	0	924,264	45,900	0	0	230,904	
	鹿児島県内		12.8%	105,659	1,950	675	855	6,390	2,790	6,645	27,810	34,904	18,360	3,150	975	1,155
			14.1%	11,016,713	306,396	71,334	59,616	418,338	442,746	1,148,688	2,394,468	3,284,280	2,225,286	456,365	118,152	91,044
	熊 本		6.5%	53,415	5,370	5,850	2,160	0	0	1,350	8,895	11,385	8,265	1,635	1,080	7,425
			4.1%	3,222,212	420,660	221,724	50,576	0	0	115,074	408,402	967,864	668,012	84,672	51,948	233,280
	大 分		1.0%	8,475	0	0	5,055	0	0	0	1,710	1,020	690	0	0	
			1.0%	796,446	0	0	337,554	0	0	0	244,404	125,280	89,208	0	0	
	福 岡		2.5%	20,955	0	0	0	3,000	6,225	5,565	6,165	0	0	0	0	
			3.0%	2,348,298	0	0	0	155,898	813,888	888,624	489,888	0	0	0	0	
	佐 賀		0.0%	0	0	0	0	0	0	0	0	0	0	0	0	
			0.0%	0	0	0	0	0	0	0	0	0	0	0	0	
長 崎		1.3%	10,425	900	0	0	0	0	0	0	1,980	495	0	7,050		
		1.6%	1,213,380	134,676	0	0	0	0	0	0	241,596	76,680	0	760,428		
沖 縄		0.0%	0	0	0	0	0	0	0	0	0	0	0	0		
		0.0%	0	0	0	0	0	0	0	0	0	0	0	0		
その他 県 外		13.5%	111,145	0	0	3,280	13,200	15,555	23,835	43,770	11,505	0	0	0		
		14.7%	11,443,966	0	0	435,888	771,174	1,898,505	3,878,226	3,068,323	1,391,850	0	0	0		

上段:数量Kg

下段:金額円

品目名	産地名	産地別割合	合計	4月	5月	6月	7月	8月	9月	10月	11月	12月	1月	2月	3月	
キャベツ	合計	100%	1,781,974	205,139	155,944	97,515	92,054	100,234	109,545	177,964	197,093	173,004	145,047	143,367	185,072	
		100%	182,023,631	16,375,315	9,555,384	5,721,103	5,322,929	12,434,758	14,213,643	13,421,925	16,361,253	21,334,427	22,719,114	28,104,452	16,459,328	
	単価		102	80	61	59	58	124	130	75	83	123	157	196	89	
	前年対比		92.2%	77.1%	98.0%	103.9%	77.6%	84.3%	113.0%	137.1%	129.5%	97.7%	71.4%	61.6%	100.0%	
			97.2%	75.5%	93.2%	64.7%	47.8%	116.7%	106.7%	61.1%	72.3%	131.3%	159.3%	135.5%	106.2%	
	市内		1.7%	31,115	0	3,650	500	90	0	5,840	10,490	8,700	1,090	525	230	
			1.4%	2,517,253	0	239,490	21,060	1,782	0	371,412	742,122	940,831	111,888	74,466	14,202	
	三股町		0.6%	10,873	1,650	150	880	20	0	4,000	0	3,385	0	788	0	
			0.4%	652,747	92,070	4,428	21,492	270	0	218,700	0	230,683	0	85,104	0	
	西諸県郡		0.0%	0	0	0	0	0	0	0	0	0	0	0	0	
			0.0%	0	0	0	0	0	0	0	0	0	0	0	0	
	県内		17.0%	303,184	14,040	16,880	64,280	22,920	14,390	9,000	11,650	30,520	76,990	13,874	12,550	16,090
			17.6%	31,973,494	1,575,990	1,346,004	4,344,906	1,471,554	1,733,238	1,126,818	999,432	3,070,386	9,973,951	2,121,159	2,548,692	1,661,364
	曾於市		10.8%	191,784	74,835	24,720	19,540	2,550	0	0	980	18,060	23,760	19,430	7,909	
			10.0%	18,232,700	4,409,856	1,479,546	676,890	88,992	0	0	50,544	2,282,094	3,965,274	4,078,890	1,200,614	
	霧島市		0.0%	0	0	0	0	0	0	0	0	0	0	0	0	
			0.0%	0	0	0	0	0	0	0	0	0	0	0	0	
	鹿児島県内		54.5%	971,194	110,050	107,200	8,610	16,230	17,260	30,480	99,860	151,290	61,294	104,920	109,110	154,890
			55.3%	100,709,144	9,687,438	6,316,520	460,404	635,256	2,296,026	3,844,476	7,115,418	12,274,902	7,321,242	16,374,744	21,159,792	13,222,926
熊本		3.6%	63,460	4,560	3,260	3,160	9,030	12,240	6,050	8,870	3,810	4,570	1,400	960	5,550	
		2.9%	5,281,956	595,188	147,420	130,680	221,886	1,639,494	520,884	662,958	209,736	571,158	135,216	143,640	303,696	
大分		0.1%	1,000	0	80	520	0	0	0	0	0	0	0	400		
		0.1%	99,738	0	6,912	48,222	0	0	0	0	0	0	0	44,604		
福岡		0.0%	0	0	0	0	0	0	0	0	0	0	0	0		
		0.0%	0	0	0	0	0	0	0	0	0	0	0	0		
佐賀		0.0%	0	0	0	0	0	0	0	0	0	0	0	0		
		0.0%	0	0	0	0	0	0	0	0	0	0	0	0		
長崎		0.0%	0	0	0	0	0	0	0	0	0	0	0	0		
		0.0%	0	0	0	0	0	0	0	0	0	0	0	0		
沖縄		0.0%	0	0	0	0	0	0	0	0	0	0	0	0		
		0.0%	0	0	0	0	0	0	0	0	0	0	0	0		
その他 県外		11.7%	209,364	4	4	25	41,214	56,344	64,015	47,744	3	5	3	4	3	
		12.4%	22,556,599	14,773	15,064	17,449	2,903,189	6,766,000	8,721,465	4,054,005	13,563	14,468	10,833	13,868	11,922	

上段:数量Kg

下段:金額円

品目名	産地名	産地別割合	合計	4月	5月	6月	7月	8月	9月	10月	11月	12月	1月	2月	3月	
ほうれん草	合計	100%	82,761	8,671	8,335	4,151	2,530	2,461	1,788	4,500	7,676	11,301	10,919	8,278	12,150	
		100%	39,462,633	2,886,377	2,782,124	2,176,523	1,723,463	2,294,955	1,733,464	2,871,389	4,243,425	6,496,738	5,062,911	4,233,971	2,957,293	
	単価		477	333	334	524	681	933	969	638	553	575	464	511	243	
			83.9%	96.4%	120.4%	67.6%	83.4%	112.0%	114.1%	199.3%	98.3%	87.6%	82.8%	52.2%	68.3%	
	前年対比		98.3%	71.3%	74.8%	65.5%	69.7%	128.1%	94.2%	124.2%	107.4%	143.4%	122.3%	91.1%	88.3%	
			30.2%	25,010	4,095	1,920	1,188	588	197	319	690	1,775	1,671	3,796	3,337	5,435
	市内		23.8%	9,410,154	1,023,696	517,787	548,177	344,198	138,434	215,157	380,010	889,673	921,402	1,740,910	1,540,640	1,150,070
			0.4%	322	59	0	0	0	0	0	0	84	30	110	39	0
	三股町		0.2%	97,308	6,350	0	0	0	0	0	0	35,424	13,824	27,670	14,040	0
			0.0%	0	0	0	0	0	0	0	0	0	0	0	0	0
	西諸県郡		0.0%	0	0	0	0	0	0	0	0	0	0	0	0	0
			34.7%	28,703	1,382	1,617	946	475	609	202	1,284	3,292	8,077	5,155	2,326	3,338
	県内		32.7%	12,888,283	498,733	524,288	502,875	255,241	296,298	206,625	601,074	1,480,459	4,304,145	2,159,070	1,273,915	785,560
			7.5%	6,195	818	41	0	0	0	578	1,032	534	1,194	1,233	765	
	曾於市		8.6%	3,398,281	324,574	20,412	0	0	0	310,208	627,027	386,975	702,184	754,903	271,998	
			0.0%	0	0	0	0	0	0	0	0	0	0	0	0	
	霧島市		0.0%	0	0	0	0	0	0	0	0	0	0	0	0	
			9.9%	8,176	1,222	1,990	1,264	304	282	249	247	748	399	332	558	581
	鹿児島県内		11.7%	4,629,145	521,639	709,459	728,949	223,517	302,238	276,750	255,696	613,061	299,057	219,238	299,392	180,149
			2.3%	1,933	10	74	289	217	75	0	20	402	381	293	60	112
	熊本		3.6%	1,404,625	7,830	52,515	169,155	147,663	64,530	0	12,960	279,315	407,997	191,159	29,565	41,936
			0.0%	0	0	0	0	0	0	0	0	0	0	0	0	0
	大分		0.0%	0	0	0	0	0	0	0	0	0	0	0	0	0
			10.0%	8,287	1,085	2,693	464	208	77	72	598	223	185	38	725	1,919
	福岡		8.9%	3,524,757	503,555	957,663	224,127	113,913	53,460	54,810	426,681	170,478	148,294	22,680	321,516	527,580
			0.5%	433	0	0	0	0	0	73	220	121	19	0	0	0
	佐賀		1.1%	418,625	0	0	0	0	0	69,563	188,730	147,988	12,344	0	0	0
			0.5%	438	0	0	0	0	0	365	68	0	5	0	0	0
長崎		1.1%	414,786	0	0	0	0	0	346,487	65,599	0	2,700	0	0	0	
		0.0%	0	0	0	0	0	0	0	0	0	0	0	0	0	
沖縄		0.0%	0	0	0	0	0	0	0	0	0	0	0	0	0	
		3.9%	3,265	0	0	0	738	1,221	508	797	0	0	0	0	0	
その他県外		8.3%	3,276,669	0	0	3,240	638,931	1,439,995	564,072	630,431	0	0	0	0	0	

上段:数量Kg

下段:金額円

品目名	産地名	産地別割合	合計	4月	5月	6月	7月	8月	9月	10月	11月	12月	1月	2月	3月	
ね ぎ	合 計	100%	67,231	5,175	5,860	4,806	7,986	5,201	4,241	4,357	10,455	4,869	3,867	4,063	6,353	
		100%	56,512,184	2,093,543	2,425,512	2,181,363	5,258,703	6,130,717	5,245,150	5,592,230	8,527,487	7,383,901	4,347,366	3,981,513	3,344,699	
	単 価		841	405	414	454	659	1,179	1,237	1,284	816	1,517	1,124	980	527	
			101.9%	91.0%	57.0%	86.6%	140.2%	89.0%	79.4%	99.8%	276.4%	85.9%	97.7%	106.5%	106.2%	
	前年対比		90.9%	71.0%	32.6%	43.8%	66.1%	105.0%	98.9%	77.1%	163.8%	106.2%	148.1%	153.3%	122.1%	
			6.9%	4,631	102	6	17	50	267	9	8	3,491	170	85	70	356
	市 内		3.4%	1,900,790	36,559	5,832	3,597	12,690	83,527	2,538	2,430	1,548,806	28,188	38,070	22,113	116,440
			0.0%	9	0	0	0	0	0	0	9	0	0	0	0	0
	三股町		0.0%	227	0	0	0	0	0	0	227	0	0	0	0	0
			0.0%	0	0	0	0	0	0	0	0	0	0	0	0	0
	西諸県郡		0.0%	0	0	0	0	0	0	0	0	0	0	0	0	0
			0.0%	0	0	0	0	0	0	0	0	0	0	0	0	0
	県 内		32.6%	21,943	1,345	933	1,867	4,123	1,397	690	1,312	3,034	2,545	1,314	1,543	1,840
			38.6%	21,834,781	599,238	439,927	883,429	2,525,310	1,997,298	1,168,128	2,009,502	3,161,009	4,208,166	1,801,926	1,898,262	1,142,586
	曾於市		24.8%	16,703	2,443	3,587	1,393	86	896	1,214	640	1,075	268	1,168	1,381	2,552
			13.5%	7,607,282	674,946	1,041,260	422,345	31,990	432,864	866,916	505,224	842,487	174,971	792,320	784,112	1,037,847
	霧島市		0.0%	0	0	0	0	0	0	0	0	0	0	0	0	0
			0.0%	0	0	0	0	0	0	0	0	0	0	0	0	0
	鹿児島県内		13.3%	8,918	354	510	547	1,048	996	1,119	621	724	975	758	470	798
			16.8%	9,473,226	194,562	277,560	231,498	573,048	1,354,266	1,465,074	658,530	1,239,193	1,552,311	949,125	473,581	504,478
熊 本		4.8%	3,205	0	12	1	455	487	287	358	258	383	250	292	423	
		6.3%	3,558,502	0	7,128	972	327,401	623,538	399,514	467,133	371,196	470,502	286,783	335,156	269,179	
大 分		3.9%	2,606	498	399	538	577	223	105	75	0	18	57	45	72	
		4.0%	2,241,676	320,085	322,056	322,650	480,114	276,102	162,810	119,448	0	30,456	101,628	51,517	54,810	
福 岡		10.6%	7,103	389	406	435	1,617	915	818	960	570	306	225	150	312	
		14.1%	7,953,725	224,521	325,080	304,884	1,297,566	1,338,606	1,180,170	1,280,934	654,588	533,801	364,986	229,230	219,359	
佐 賀		0.6%	409	44	7	8	8	18	0	42	34	141	0	108	0	
		1.3%	708,021	30,456	6,669	7,884	7,884	21,384	0	53,460	66,096	333,234	0	180,954	0	
長 崎		0.0%	0	0	0	0	0	0	0	0	0	0	0	0	0	
		0.0%	0	0	0	0	0	0	0	0	0	0	0	0	0	
沖 縄		0.0%	0	0	0	0	0	0	0	0	0	0	0	0	0	
		0.0%	0	0	0	0	0	0	0	0	0	0	0	0	0	
その他 県 外		2.5%	1,706	1	0	0	23	2	0	333	1,270	63	10	4	0	
		2.2%	1,233,954	13,176	0	4,104	2,700	3,132	0	495,342	644,112	52,272	12,528	6,588	0	

上段:数量Kg

下段:金額円

品目名	産地名	産地別割合	合計	4月	5月	6月	7月	8月	9月	10月	11月	12月	1月	2月	3月	
白ねぎ	合計	100%	119,450	5,662	6,309	8,251	3,953	8,023	9,195	11,605	6,107	20,342	13,091	12,570	14,343	
		100%	46,913,309	2,456,305	3,008,590	2,934,740	1,255,187	3,505,251	4,426,547	6,119,672	2,603,655	7,538,888	4,694,035	5,072,549	3,297,890	
	単価		393	434	477	356	318	437	481	527	426	371	359	404	230	
	前年対比		88.8%	61.1%	189.0%	112.1%	40.9%	72.1%	78.6%	98.8%	52.3%	100.5%	71.0%	119.1%	152.0%	
			82.3%	64.8%	144.8%	92.1%	29.7%	79.7%	75.8%	98.3%	45.6%	93.8%	76.3%	119.2%	105.3%	
	市内		13.0%	15,530	284	42	0	3	406	160	666	49	4,283	4,543	4,083	1,012
			11.9%	5,582,676	103,032	15,822	0	1,512	88,927	39,528	371,563	12,528	1,610,799	1,592,622	1,507,340	239,003
	三股町		0.1%	118	0	0	0	0	0	0	0	0	0	56	62	0
			0.1%	30,888	0	0	0	0	0	0	0	0	0	14,256	16,632	0
	西諸県郡		1.2%	1,446	0	0	0	0	0	0	0	0	0	0	1,446	0
			1.4%	640,494	0	0	0	0	0	0	0	0	0	0	640,494	0
	県内		39.5%	47,199	2,448	2,712	3,467	765	3,094	2,955	1,638	4,226	8,538	4,683	1,851	10,821
			36.4%	17,070,530	1,116,099	1,259,766	1,274,887	213,300	1,425,816	1,383,739	892,858	1,591,456	3,214,491	1,728,432	720,122	2,249,564
	曾於市		4.3%	5,182	0	0	0	0	0	0	5	0	2,912	604	544	1,117
			3.9%	1,844,792	0	0	0	0	0	0	486	0	1,102,680	146,902	241,920	352,804
	霧島市		0.4%	462	219	243	0	0	0	0	0	0	0	0	0	0
			0.4%	195,642	92,556	103,086	0	0	0	0	0	0	0	0	0	0
	鹿児島県内		8.6%	10,222	345	693	3,298	0	0	60	619	295	1,187	1,114	2,220	391
			9.5%	4,474,668	119,016	298,944	1,133,341	0	0	31,644	359,392	172,077	566,730	444,181	1,197,959	151,384
熊本		2.8%	3,387	0	540	138	0	225	465	1,704	150	129	36	0	0	
		4.0%	1,866,958	0	259,524	59,616	0	141,210	275,346	981,898	86,616	50,652	12,096	0	0	
大分		11.3%	13,448	1,935	2,013	531	2,492	2,925	264	297	1,071	618	684	369	249	
		14.1%	6,594,557	916,758	1,024,110	266,004	931,229	1,383,158	71,172	242,137	655,182	321,731	421,816	248,778	112,482	
福岡		2.2%	2,588	156	30	231	0	517	546	857	0	185	0	66	0	
		2.5%	1,152,868	53,158	13,824	86,346	0	192,866	242,617	458,109	0	76,356	0	29,592	0	
佐賀		0.0%	0	0	0	0	0	0	0	0	0	0	0	0	0	
		0.0%	0	0	0	0	0	0	0	0	0	0	0	0	0	
長崎		0.0%	6	0	0	0	0	3	3	0	0	0	0	0	0	
		0.0%	2,484	0	0	0	0	1,296	1,188	0	0	0	0	0	0	
沖縄		0.0%	0	0	0	0	0	0	0	0	0	0	0	0	0	
		0.0%	0	0	0	0	0	0	0	0	0	0	0	0	0	
その他 県外		16.6%	19,862	275	36	585	693	853	4,743	5,820	316	2,490	1,371	1,930	753	
		15.9%	7,456,752	55,686	33,514	114,546	109,146	271,978	2,381,313	2,813,229	85,796	595,449	333,730	469,712	192,653	

上段:数量Kg

下段:金額円

品目名	産地名	産地別割合	合計	4月	5月	6月	7月	8月	9月	10月	11月	12月	1月	2月	3月	
春 菊	合計	100%	15,749	658	489	555	380	135	278	588	1,244	3,713	3,245	2,552	1,912	
		100%	9,613,024	297,107	225,611	223,080	234,469	118,368	234,985	565,413	1,013,572	3,136,051	1,651,856	1,487,263	425,249	
	単価		610	452	461	402	617	877	845	962	815	845	509	583	222	
			83.2%	63.6%	56.7%	87.8%	131.7%	49.8%	116.6%	165.6%	64.0%	63.5%	83.6%	120.1%	131.3%	
	前年対比		131.0%	75.0%	68.0%	89.1%	145.8%	118.4%	128.1%	140.5%	115.4%	144.4%	129.1%	175.1%	126.6%	
			11.1%	1,750	0	0	0	0	0	0	2	20	264	466	535	463
	市内		6.4%	618,559	0	0	0	0	0	0	1,080	8,391	155,855	171,029	215,331	66,873
			0.0%	0	0	0	0	0	0	0	0	0	0	0	0	0
	三股町		0.0%	0	0	0	0	0	0	0	0	0	0	0	0	0
			0.0%	0	0	0	0	0	0	0	0	0	0	0	0	0
	西諸県郡		0.0%	0	0	0	0	0	0	0	0	0	0	0	0	0
			0.0%	0	0	0	0	0	0	0	0	0	0	0	0	0
	県内		1.8%	283	19	4	0	0	0	4	18	50	112	36	32	8
			3.5%	340,200	15,973	4,320	0	0	0	4,752	19,548	32,832	177,336	48,179	32,913	4,347
	曾於市		22.9%	3,606	0	0	0	0	0	0	0	0	1,054	1,475	990	87
			20.3%	1,955,643	0	0	0	0	0	0	0	0	708,718	737,943	494,154	14,828
	霧島市		0.0%	0	0	0	0	0	0	0	0	0	0	0	0	0
			0.0%	0	0	0	0	0	0	0	0	0	0	0	0	0
	鹿児島県内		39.8%	6,271	158	98	25	0	0	0	183	742	1,855	1,117	977	1,116
			41.9%	4,023,156	55,382	48,286	10,579	0	0	0	179,756	573,652	1,592,027	587,786	733,201	242,487
熊本		8.9%	1,407	58	147	347	300	135	210	40	150	20	0	0	0	
		9.7%	931,954	31,828	75,649	153,922	189,152	118,368	172,334	39,150	134,951	16,600	0	0	0	
大分		0.0%	0	0	0	0	0	0	0	0	0	0	0	0	0	
		0.0%	0	0	0	0	0	0	0	0	0	0	0	0	0	
福岡		13.8%	2,179	422	240	183	80	0	19	137	282	409	152	18	238	
		15.5%	1,487,736	193,924	97,356	58,579	45,317	0	15,822	112,180	263,746	485,515	106,919	11,664	96,714	
佐賀		0.0%	0	0	0	0	0	0	0	0	0	0	0	0	0	
		0.0%	0	0	0	0	0	0	0	0	0	0	0	0	0	
長崎		0.0%	0	0	0	0	0	0	0	0	0	0	0	0	0	
		0.0%	0	0	0	0	0	0	0	0	0	0	0	0	0	
沖縄		0.0%	0	0	0	0	0	0	0	0	0	0	0	0	0	
		0.0%	0	0	0	0	0	0	0	0	0	0	0	0	0	
その他 県外		1.6%	253	0	0	0	0	0	45	208	0	0	0	0	0	
		2.7%	255,776	0	0	0	0	0	42,077	213,699	0	0	0	0	0	

上段:数量Kg

下段:金額円

品目名	産地名	産地別割合	合計	4月	5月	6月	7月	8月	9月	10月	11月	12月	1月	2月	3月	
な っ ば	合 計	100%	13,677	847	1,656	1,562	1,133	807	1,821	1,591	865	809	661	845	1,080	
		100%	4,365,145	226,105	333,516	274,066	381,752	494,230	542,992	436,088	349,979	442,853	267,846	362,119	253,599	
	単 価		319	267	201	175	337	612	298	274	405	547	405	429	235	
			97.0%	103.1%	75.5%	122.9%	63.1%	46.8%	111.6%	128.0%	104.2%	64.6%	282.5%	123.6%	257.6%	
	前年対比		100.3%	102.7%	63.8%	87.3%	77.2%	109.7%	107.1%	71.4%	87.8%	126.1%	241.6%	151.1%	194.7%	
			0.1%	13	0	7	0	0	0	0	0	0	6	0	0	0
	市 内		0.0%	939	0	259	0	0	0	0	0	0	680	0	0	0
			0.0%	0	0	0	0	0	0	0	0	0	0	0	0	0
	三股町		0.0%	0	0	0	0	0	0	0	0	0	0	0	0	0
			0.0%	0	0	0	0	0	0	0	0	0	0	0	0	0
	西諸県郡		0.0%	0	0	0	0	0	0	0	0	0	0	0	0	0
			0.0%	0	0	0	0	0	0	0	0	0	0	0	0	0
	県 内		5.1%	700	0	90	48	5	84	36	265	8	48	62	30	24
			6.0%	260,946	0	14,580	6,264	1,210	49,810	10,800	87,394	4,698	32,940	27,794	12,496	12,960
	曾於市		80.6%	11,023	595	1,389	1,435	1,008	557	1,785	1,274	655	551	439	471	864
			65.0%	2,838,138	96,595	249,329	240,570	307,962	259,481	532,192	303,388	192,046	210,729	149,710	140,152	155,984
	霧島市		0.0%	0	0	0	0	0	0	0	0	0	0	0	0	0
			0.0%	0	0	0	0	0	0	0	0	0	0	0	0	0
	鹿児島県内		14.2%	1,941	252	170	79	120	166	0	52	202	204	160	344	192
			29.0%	1,265,122	129,510	69,348	27,232	72,580	184,939	0	45,306	153,235	198,504	90,342	209,471	84,655
熊 本		0.0%	0	0	0	0	0	0	0	0	0	0	0	0	0	
		0.0%	0	0	0	0	0	0	0	0	0	0	0	0	0	
大 分		0.0%	0	0	0	0	0	0	0	0	0	0	0	0	0	
		0.0%	0	0	0	0	0	0	0	0	0	0	0	0	0	
福 岡		0.0%	0	0	0	0	0	0	0	0	0	0	0	0	0	
		0.0%	0	0	0	0	0	0	0	0	0	0	0	0	0	
佐 賀		0.0%	0	0	0	0	0	0	0	0	0	0	0	0	0	
		0.0%	0	0	0	0	0	0	0	0	0	0	0	0	0	
長 崎		0.0%	0	0	0	0	0	0	0	0	0	0	0	0	0	
		0.0%	0	0	0	0	0	0	0	0	0	0	0	0	0	
沖 縄		0.0%	0	0	0	0	0	0	0	0	0	0	0	0	0	
		0.0%	0	0	0	0	0	0	0	0	0	0	0	0	0	
その他 県 外		0.0%	0	0	0	0	0	0	0	0	0	0	0	0	0	
		0.0%	0	0	0	0	0	0	0	0	0	0	0	0	0	

上段:数量Kg

下段:金額円

品目名	産地名	産地別割合	合計	4月	5月	6月	7月	8月	9月	10月	11月	12月	1月	2月	3月	
に ら	合 計	100%	45,260	3,436	3,688	4,172	3,837	3,831	3,569	3,509	4,401	4,300	3,133	3,492	3,894	
		100%	31,871,779	1,316,833	1,291,794	1,353,117	1,445,094	2,301,416	2,686,429	2,540,116	3,513,942	5,438,297	3,756,089	3,968,374	2,260,278	
	単 価		704	383	350	324	377	601	753	724	799	1,265	1,199	1,136	581	
			92.8%	73.0%	73.4%	89.8%	88.2%	106.1%	104.6%	96.8%	111.0%	95.5%	89.2%	91.1%	109.5%	
	前年対比		107.5%	77.1%	79.0%	89.2%	63.0%	107.8%	111.9%	89.3%	119.5%	142.1%	123.2%	113.3%	126.9%	
			1.3%	573	33	20	14	51	31	30	108	91	80	23	64	31
	市 内		1.5%	486,551	21,060	9,542	6,669	26,147	14,796	23,371	87,858	101,844	89,478	17,712	69,876	18,198
			0.0%	0	0	0	0	0	0	0	0	0	0	0	0	0
	三股町		0.0%	0	0	0	0	0	0	0	0	0	0	0	0	0
			46.3%	20,973	1,935	1,984	2,385	1,625	1,781	1,682	1,597	1,056	2,221	1,675	1,385	1,647
	西諸県郡		44.5%	14,181,750	687,798	647,460	690,228	524,070	940,572	1,204,524	1,069,902	1,326,132	2,640,816	1,881,792	1,474,740	1,093,716
			47.4%	21,460	1,453	1,558	1,730	1,921	1,553	1,535	1,383	2,884	1,864	1,420	2,043	2,116
	県 内		49.9%	15,900,679	602,845	604,498	649,880	808,315	1,045,851	1,264,701	1,190,624	1,778,425	2,557,613	1,845,245	2,423,758	1,128,924
			1.5%	664	0	46	43	0	16	143	267	150	0	0	0	0
	曾於市		0.7%	238,265	0	7,668	6,340	0	5,357	59,373	95,094	64,433	0	0	0	0
			0.0%	0	0	0	0	0	0	0	0	0	0	0	0	0
	霧島市		0.0%	0	0	0	0	0	0	0	0	0	0	0	0	0
			0.0%	0	0	0	0	0	0	0	0	0	0	0	0	0
	鹿児島県内		0.0%	1	1	0	0	0	0	0	0	0	0	0	0	0
			0.0%	270	270	0	0	0	0	0	0	0	0	0	0	0
	熊 本		2.0%	920	15	60	0	240	240	140	75	125	25	0	0	0
			1.4%	450,036	4,860	18,306	0	86,562	65,772	91,854	37,368	117,234	28,080	0	0	0
	大 分		0.0%	20	0	0	0	0	0	0	20	0	0	0	0	0
			0.1%	17,280	0	0	0	0	0	0	17,280	0	0	0	0	0
	福 岡		1.2%	560	0	20	0	0	120	40	60	95	110	15	0	100
			1.6%	497,480	0	4,320	0	0	129,600	42,606	41,990	125,874	122,310	11,340	0	19,440
	佐 賀		0.0%	0	0	0	0	0	0	0	0	0	0	0	0	0
			0.0%	0	0	0	0	0	0	0	0	0	0	0	0	0
長 崎		0.0%	0	0	0	0	0	0	0	0	0	0	0	0	0	
		0.0%	0	0	0	0	0	0	0	0	0	0	0	0	0	
沖 縄		0.0%	0	0	0	0	0	0	0	0	0	0	0	0	0	
		0.0%	0	0	0	0	0	0	0	0	0	0	0	0	0	
その他 県 外		0.2%	90	0	0	0	0	90	0	0	0	0	0	0	0	
		0.3%	99,468	0	0	0	0	99,468	0	0	0	0	0	0	0	

上段:数量Kg

下段:金額円

品目名	産地名	産地別割合	合計	4月	5月	6月	7月	8月	9月	10月	11月	12月	1月	2月	3月	
き ゆ う り	合 計	100%	327,956	32,648	45,399	41,683	33,298	25,593	21,420	17,034	13,270	17,904	23,738	23,845	32,128	
		100%	72,845,102	6,325,150	6,320,949	4,343,315	4,006,082	9,108,763	5,850,802	5,947,830	5,497,377	7,363,224	6,598,964	5,691,542	5,791,104	
	単 価		222	194	139	104	120	356	273	349	414	411	278	239	180	
			87.1%	79.1%	90.1%	111.1%	108.5%	70.7%	69.6%	122.6%	67.5%	66.6%	87.7%	78.0%	102.4%	
	前年対比		86.9%	83.3%	70.4%	64.1%	51.8%	183.3%	72.8%	76.2%	69.2%	95.5%	113.4%	105.2%	114.8%	
			39.8%	130,480	15,706	15,761	18,767	14,713	9,195	8,973	6,217	4,404	6,291	8,470	7,938	14,047
	市 内		26.3%	19,162,670	1,870,841	1,531,030	1,538,276	1,256,558	1,742,644	1,856,779	1,533,913	1,296,032	1,977,609	1,461,965	1,313,344	1,783,679
			1.0%	3,121	15	485	356	1,115	130	0	0	125	115	0	285	495
	三股町		0.8%	554,537	2,592	52,758	39,647	198,126	4,104	0	0	57,132	49,032	0	64,908	86,238
			0.0%	0	0	0	0	0	0	0	0	0	0	0	0	0
	西諸県郡		0.0%	0	0	0	0	0	0	0	0	0	0	0	0	0
			29.5%	96,844	11,246	21,795	12,795	9,311	9,481	9,087	4,829	4,339	3,486	1,545	3,245	5,685
	県 内		38.2%	27,834,486	3,254,904	3,607,092	1,698,149	1,674,999	5,261,976	3,066,757	2,171,178	2,164,590	1,839,241	665,442	988,953	1,441,205
			28.1%	92,118	5,681	7,150	9,596	7,974	6,385	3,360	5,988	4,402	7,111	11,278	11,348	11,846
	曾於市		32.5%	23,657,134	1,196,813	1,105,056	1,059,111	854,151	2,041,827	927,266	2,242,739	1,979,623	3,082,190	3,652,053	3,051,767	2,464,538
			0.0%	100	0	0	0	100	0	0	0	0	0	0	0	0
	霧島市		0.0%	3,348	0	0	0	3,348	0	0	0	0	0	0	0	0
			1.4%	4,430	0	50	0	0	20	0	0	0	900	2,445	1,010	5
	鹿児島県内		2.1%	1,515,996	0	7,560	0	0	4,644	0	0	0	415,152	819,504	267,732	1,404
			0.2%	682	0	158	169	85	200	0	0	0	0	0	19	50
熊 本		0.1%	69,843	0	17,453	8,132	18,900	6,480	0	0	0	0	0	4,838	14,040	
		0.0%	0	0	0	0	0	0	0	0	0	0	0	0	0	
大 分		0.0%	0	0	0	0	0	0	0	0	0	0	0	0	0	
		0.1%	180	0	0	0	0	180	0	0	0	0	0	0	0	
福 岡		0.1%	45,144	0	0	0	0	45,144	0	0	0	0	0	0	0	
		0.0%	0	0	0	0	0	0	0	0	0	0	0	0	0	
佐 賀		0.0%	0	0	0	0	0	0	0	0	0	0	0	0	0	
		0.0%	0	0	0	0	0	0	0	0	0	0	0	0	0	
長 崎		0.0%	0	0	0	0	0	0	0	0	0	0	0	0	0	
		0.0%	0	0	0	0	0	0	0	0	0	0	0	0	0	
沖 縄		0.0%	0	0	0	0	0	0	0	0	0	0	0	0	0	
		0.0%	0	0	0	0	0	0	0	0	0	0	0	0	0	
その他 県 外		0.0%	2	0	0	0	0	2	0	0	0	0	0	0	0	
		0.0%	1,944	0	0	0	0	1,944	0	0	0	0	0	0	0	

上段:数量Kg

下段:金額円

品目名	産地名	産地別割合	合計	4月	5月	6月	7月	8月	9月	10月	11月	12月	1月	2月	3月	
か ぼ ち ゃ	合 計	100%	311,989	26,770	31,575	21,155	20,595	15,994	22,332	19,799	29,346	33,279	28,045	27,432	35,667	
		100%	42,921,578	5,851,299	4,023,108	3,936,103	2,785,524	2,706,793	2,795,899	2,608,502	3,485,020	4,411,268	3,487,159	3,425,620	3,405,283	
	単 価		138	219	127	186	135	169	125	132	119	133	124	125	95	
			78.9%	39.1%	58.8%	52.2%	111.8%	49.2%	82.0%	83.7%	106.1%	92.4%	168.0%	139.0%	114.7%	
	前年対比		69.4%	86.9%	72.8%	84.3%	100.9%	48.3%	50.5%	54.5%	47.1%	56.1%	129.2%	113.0%	65.2%	
			16.1%	50,276	0	1,740	3,830	13,760	5,830	1,297	408	7,202	6,434	6,275	2,880	620
	市 内		10.4%	4,452,255	0	102,600	744,984	1,720,558	562,291	87,415	24,754	425,650	369,509	298,102	102,676	13,716
			0.2%	556	0	0	0	493	63	0	0	0	0	0	0	0
	三股町		0.2%	75,146	0	0	0	73,040	2,106	0	0	0	0	0	0	0
			0.0%	0	0	0	0	0	0	0	0	0	0	0	0	0
	西諸県郡		0.0%	0	0	0	0	0	0	0	0	0	0	0	0	0
			3.7%	11,522	0	0	2,764	4,195	3,177	502	216	67	85	450	32	34
	県 内		5.4%	2,314,980	0	0	599,638	775,116	694,548	78,332	19,364	14,310	28,922	72,069	15,552	17,129
			1.5%	4,600	0	0	310	1,809	941	165	260	80	715	320	0	0
	曾於市		1.1%	466,484	0	0	44,280	202,478	62,802	9,936	14,796	10,962	88,506	32,724	0	0
			0.0%	0	0	0	0	0	0	0	0	0	0	0	0	0
	霧島市		0.0%	0	0	0	0	0	0	0	0	0	0	0	0	0
			0.3%	1,061	0	180	0	0	263	263	35	125	195	0	0	0
	鹿児島県内		0.3%	143,122	0	40,608	0	0	43,632	25,888	2,052	6,750	24,192	0	0	0
			1.0%	2,983	0	45	110	338	0	1,400	0	290	600	0	0	200
熊 本		1.0%	449,518	0	8,262	34,128	24,592	0	180,036	0	43,740	145,152	0	0	13,608	
		0.0%	140	0	0	0	0	140	0	0	0	0	0	0	0	
大 分		0.1%	30,834	0	0	0	0	30,834	0	0	0	0	0	0	0	
		0.0%	0	0	0	0	0	0	0	0	0	0	0	0	0	
福 岡		0.0%	0	0	0	0	0	0	0	0	0	0	0	0	0	
		0.0%	0	0	0	0	0	0	0	0	0	0	0	0	0	
佐 賀		0.0%	0	0	0	0	0	0	0	0	0	0	0	0	0	
		0.0%	0	0	0	0	0	0	0	0	0	0	0	0	0	
長 崎		0.0%	0	0	0	0	0	0	0	0	0	0	0	0	0	
		0.0%	0	0	0	0	0	0	0	0	0	0	0	0	0	
沖 縄		0.0%	0	0	0	0	0	0	0	0	0	0	0	0	0	
		0.0%	0	0	0	0	0	0	0	0	0	0	0	0	0	
その他 県 外		77.2%	240,851	26,770	29,610	14,141	0	5,580	18,705	18,880	21,582	25,250	21,000	24,520	34,813	
		81.5%	34,989,239	5,851,299	3,871,638	2,513,073	-10,260	1,310,580	2,414,292	2,547,536	2,983,608	3,754,987	3,084,264	3,307,392	3,360,830	

上段:数量Kg

下段:金額円

品目名	産地名	産地別割合	合計	4月	5月	6月	7月	8月	9月	10月	11月	12月	1月	2月	3月	
な す	合 計	100%	155,710	7,704	12,692	27,464	21,537	20,754	18,854	15,534	8,291	5,802	4,824	4,685	7,572	
		100%	40,268,596	2,617,790	3,749,758	4,483,762	2,845,473	4,748,613	5,044,186	3,795,907	3,382,522	3,211,926	1,865,055	2,006,515	2,517,089	
	単 価		259	340	295	163	132	229	268	244	408	554	387	428	332	
			97.7%	70.4%	79.0%	128.0%	109.1%	75.3%	130.3%	134.3%	92.4%	71.1%	79.5%	85.2%	84.7%	
	前年対比		90.2%	67.0%	75.2%	87.9%	55.3%	111.3%	117.7%	91.0%	107.0%	111.0%	98.0%	100.4%	88.7%	
			19.8%	30,870	2,108	2,442	8,015	11,078	4,008	2,019	767	418	16	0	0	0
	市 内		12.7%	5,125,837	651,566	670,777	1,295,191	1,209,998	725,161	320,932	127,083	120,917	4,212	0	0	0
			0.2%	292	0	0	7	167	60	54	4	0	0	0	0	0
	三股町		0.1%	27,567	0	0	1,296	14,434	4,752	6,653	432	0	0	0	0	0
			0.0%	0	0	0	0	0	0	0	0	0	0	0	0	0
	西諸県郡		0.0%	0	0	0	0	0	0	0	0	0	0	0	0	0
			0.0%	0	0	0	0	0	0	0	0	0	0	0	0	0
	県 内		15.1%	23,442	1,776	2,948	3,271	5,709	5,114	2,979	659	411	254	75	149	97
			17.9%	7,189,004	771,595	1,139,886	810,140	990,863	1,513,998	1,081,264	242,967	288,738	178,254	36,342	87,048	47,909
	曾於市		23.2%	36,134	1,056	2,372	2,684	2,253	3,727	4,554	3,124	3,660	3,373	3,335	2,810	3,186
			30.5%	12,278,183	334,703	609,887	395,917	299,111	1,033,820	1,389,150	876,691	1,616,350	2,038,144	1,323,130	1,240,153	1,121,127
	霧島市		0.0%	0	0	0	0	0	0	0	0	0	0	0	0	0
			0.0%	0	0	0	0	0	0	0	0	0	0	0	0	0
	鹿児島県内		0.3%	451	0	0	103	100	103	54	0	10	10	20	30	21
			0.2%	96,456	0	0	23,555	3,235	12,528	10,908	0	4,968	7,344	9,558	15,444	8,916
熊 本		38.3%	59,578	2,407	4,454	12,840	1,601	7,432	8,795	10,454	3,465	1,843	1,025	1,394	3,870	
		34.2%	13,775,651	701,274	1,131,189	1,818,883	199,150	1,346,035	2,095,958	2,396,390	1,198,254	830,569	360,139	534,606	1,163,204	
大 分		0.0%	12	0	0	0	0	12	0	0	0	0	0	0	0	
		0.0%	9,504	0	0	0	0	9,504	0	0	0	0	0	0	0	
福 岡		0.1%	94	0	30	1	57	0	0	6	0	0	0	0	0	
		0.1%	28,188	0	14,580	108	11,880	0	0	1,620	0	0	0	0	0	
佐 賀		0.1%	91	0	0	0	0	90	0	1	0	0	0	0	0	
		0.1%	36,353	0	0	0	0	34,020	0	2,333	0	0	0	0	0	
長 崎		0.0%	0	0	0	0	0	0	0	0	0	0	0	0	0	
		0.0%	0	0	0	0	0	0	0	0	0	0	0	0	0	
沖 縄		0.0%	0	0	0	0	0	0	0	0	0	0	0	0	0	
		0.0%	0	0	0	0	0	0	0	0	0	0	0	0	0	
その他 県 外		3.0%	4,746	357	447	543	571	208	399	519	327	306	369	302	398	
		4.2%	1,701,853	158,652	183,439	138,672	116,802	68,795	139,321	148,391	153,295	153,403	135,886	129,264	175,933	

上段:数量Kg

下段:金額円

品目名	産地名	産地別割合	合計	4月	5月	6月	7月	8月	9月	10月	11月	12月	1月	2月	3月	
ト マ ト	合 計	100%	404,771	43,812	39,958	42,704	44,630	32,796	29,540	29,216	25,027	22,038	32,423	24,876	37,752	
		100%	127,155,755	11,151,391	9,558,023	9,866,249	7,238,825	12,873,857	16,577,652	12,188,436	9,780,374	12,003,952	8,897,896	7,813,230	9,205,870	
	単 価		314	255	239	231	162	393	561	417	391	545	274	314	244	
			87.1%	90.2%	70.1%	82.8%	109.9%	71.7%	56.3%	98.1%	117.9%	97.0%	124.6%	83.5%	95.7%	
	前年対比		79.4%	72.9%	72.3%	70.4%	54.8%	80.2%	78.9%	79.1%	82.7%	104.0%	101.6%	84.8%	86.3%	
			7.2%	29,028	4,456	4,621	4,959	3,659	184	137	619	276	1,264	2,007	2,178	4,669
	市 内		7.1%	9,074,380	1,438,074	1,285,578	1,240,952	524,182	78,327	117,288	470,805	201,495	763,765	709,636	792,288	1,451,990
			1.2%	4,860	168	308	900	2,616	0	0	0	0	0	0	164	704
	三股町		0.7%	877,446	41,256	61,236	236,196	308,934	0	0	0	0	0	0	47,736	182,088
			1.7%	6,734	1,362	1,922	1,400	846	40	0	254	444	46	144	28	248
	西諸県郡		1.1%	1,345,508	284,127	337,662	290,898	114,113	4,320	0	83,030	143,856	14,904	31,104	4,882	36,612
			34.8%	140,688	13,804	18,006	18,141	16,247	12,508	16,299	10,604	4,303	6,027	6,959	8,489	9,301
	県 内		41.2%	52,350,476	4,358,990	4,856,412	5,106,831	3,395,980	5,067,051	9,045,688	4,360,046	2,588,273	4,609,148	2,691,178	3,379,603	2,891,276
			6.5%	26,192	6,780	32	846	1,797	186	0	0	0	603	3,746	3,837	8,365
	曾於市		5.4%	6,807,370	1,777,734	7,776	161,082	342,804	79,790	0	0	0	385,700	1,134,939	1,095,260	1,822,285
			0.2%	1,009	0	0	0	495	514	0	0	0	0	0	0	0
	霧島市		0.1%	187,763	0	0	0	79,990	107,773	0	0	0	0	0	0	0
			21.7%	87,721	10,768	8,392	6,343	8,324	8,054	6,660	9,612	7,560	3,432	7,044	3,788	7,744
	鹿児島県内		19.3%	24,550,614	1,914,354	1,536,354	1,134,594	937,548	2,963,682	3,335,904	3,802,572	2,856,978	1,788,858	1,649,052	1,066,176	1,564,542
			25.1%	101,492	6,416	6,555	9,813	10,403	6,799	4,803	7,960	12,444	10,662	12,523	6,392	6,722
熊 本		22.5%	28,670,001	1,298,516	1,372,284	1,516,027	1,474,038	2,877,098	2,989,040	3,352,860	3,989,772	4,434,017	2,681,987	1,427,285	1,257,077	
		0.6%	2,398	0	5	112	196	1,246	672	167	0	0	0	0	0	
大 分		1.2%	1,480,572	0	2,333	41,040	45,684	671,684	600,708	119,123	0	0	0	0	0	
		0.0%	48	0	0	0	48	0	0	0	0	0	0	0	0	
福 岡		0.0%	15,552	0	0	0	15,552	0	0	0	0	0	0	0	0	
		0.0%	0	0	0	0	0	0	0	0	0	0	0	0	0	
佐 賀		0.0%	0	0	0	0	0	0	0	0	0	0	0	0	0	
		0.0%	0	0	0	0	0	0	0	0	0	0	0	0	0	
長 崎		0.1%	363	58	116	189	0	0	0	0	0	0	0	0	0	
		0.2%	275,357	38,340	98,388	138,629	0	0	0	0	0	0	0	0	0	
沖 縄		0.0%	0	0	0	0	0	0	0	0	0	0	0	0	0	
		0.0%	0	0	0	0	0	0	0	0	0	0	0	0	0	
その他 県 外		1.0%	4,238	0	0	0	0	3,265	969	0	0	4	0	0	0	
		1.2%	1,520,716	0	0	0	0	1,024,132	489,024	0	0	7,560	0	0	0	

上段:数量Kg

下段:金額円

品目名	産地名	産地別割合	合計	4月	5月	6月	7月	8月	9月	10月	11月	12月	1月	2月	3月	
ピーマン	合計	100%	157,399	12,567	16,393	17,001	19,671	14,197	16,903	11,367	8,481	14,249	6,969	9,091	10,510	
		100%	59,639,154	4,440,130	4,001,418	3,306,649	5,174,384	6,184,846	6,262,077	5,210,736	4,774,845	6,409,492	4,188,851	5,390,053	4,295,673	
	単価		379	353	244	194	263	436	370	458	563	450	601	593	409	
			109.5%	91.9%	106.6%	103.5%	117.9%	105.6%	129.4%	108.6%	128.2%	136.6%	96.5%	100.9%	93.1%	
	前年対比		110.8%	80.5%	73.8%	76.0%	100.7%	180.9%	127.0%	93.3%	138.8%	153.8%	127.9%	124.3%	101.4%	
			35.7%	56,209	2,622	4,039	4,966	7,050	6,317	10,615	3,814	4,201	4,957	1,939	2,559	3,130
	市内		29.0%	17,293,713	790,506	748,586	480,087	1,514,337	2,740,976	3,121,592	1,492,771	2,005,285	1,294,534	935,235	1,189,218	980,586
			1.0%	1,550	0	0	114	968	367	91	10	0	0	0	0	0
	三股町		0.4%	229,468	0	0	13,619	112,407	72,058	28,760	2,624	0	0	0	0	0
			0.0%	0	0	0	0	0	0	0	0	0	0	0	0	0
	西諸県郡		0.0%	0	0	0	0	0	0	0	0	0	0	0	0	0
			34.8%	54,763	4,681	6,500	7,408	8,356	4,732	3,149	5,029	1,724	5,196	1,628	2,543	3,816
	県内		35.5%	21,163,488	1,761,426	1,462,035	1,493,263	2,536,385	2,099,781	1,402,985	2,359,601	1,196,359	2,585,882	1,082,592	1,630,676	1,552,503
			4.3%	6,844	265	400	1,248	1,738	704	1,535	952	0	1	0	0	0
	曾於市		2.6%	1,559,958	88,004	92,944	165,326	221,017	196,188	506,304	289,397	0	778	0	0	0
			0.0%	66	0	0	0	0	0	0	0	0	0	0	0	66
	霧島市		0.0%	27,432	0	0	0	0	0	0	0	0	0	0	0	27,432
			13.6%	21,428	3,872	3,614	1,743	52	0	0	255	1,030	2,620	2,377	3,149	2,717
	鹿児島県内		14.5%	8,621,433	1,086,784	758,694	234,835	25,974	0	0	54,324	521,640	1,568,520	1,457,777	1,859,637	1,053,248
			0.7%	1,029	0	0	0	337	468	216	8	0	0	0	0	0
	熊本		0.2%	127,602	0	0	0	44,010	38,340	42,444	2,808	0	0	0	0	0
			0.0%	15	0	0	0	0	0	0	0	15	0	0	0	0
	大分		0.0%	28,350	0	0	0	0	0	0	0	28,350	0	0	0	0
			3.1%	4,887	330	388	468	377	421	493	487	399	363	294	469	398
	福岡		6.5%	3,887,072	256,991	303,464	371,207	283,090	342,760	441,806	427,086	313,276	267,192	219,969	326,797	333,434
			0.0%	0	0	0	0	0	0	0	0	0	0	0	0	0
	佐賀		0.0%	0	0	0	0	0	0	0	0	0	0	0	0	0
			0.0%	0	0	0	0	0	0	0	0	0	0	0	0	0
長崎		0.0%	0	0	0	0	0	0	0	0	0	0	0	0	0	
		0.0%	0	0	0	0	0	0	0	0	0	0	0	0	0	
沖縄		0.0%	0	0	0	0	0	0	0	0	0	0	0	0	0	
		0.0%	0	0	0	0	0	0	0	0	0	0	0	0	0	
その他県外		6.7%	10,608	796	1,453	1,054	793	1,189	804	811	1,112	1,113	731	371	383	
		11.2%	6,700,638	456,419	635,695	548,312	437,164	694,743	718,186	582,125	709,935	692,586	493,278	383,725	348,470	

上段:数量Kg

下段:金額円

品目名	産地名	産地別割合	合計	4月	5月	6月	7月	8月	9月	10月	11月	12月	1月	2月	3月	
とうもろこし	合計	100%	28,769	0	1,083	15,126	7,615	2,228	1,705	1,012	0	0	0	0	0	
		100%	7,110,541	0	408,996	3,820,122	1,404,114	676,251	511,272	289,786	0	0	0	0	0	
	単価			247	-	378	253	184	304	300	286	-	-	-	-	-
				120.9%	0.0%	19.8%	155.1%	167.6%	92.1%	110.8%	0.0%	0.0%	0.0%	0.0%	0.0%	0.0%
	前年対比			103.3%	0.0%	28.2%	169.7%	93.5%	60.2%	97.1%	0.0%	0.0%	0.0%	0.0%	0.0%	0.0%
	市内		3.8%	1,080	0	0	777	303	0	0	0	0	0	0	0	0
			3.0%	212,609	0	0	177,422	35,187	0	0	0	0	0	0	0	0
	三股町		2.6%	748	0	0	358	390	0	0	0	0	0	0	0	0
			1.6%	113,206	0	0	70,816	42,390	0	0	0	0	0	0	0	0
	西諸県郡		0.0%	0	0	0	0	0	0	0	0	0	0	0	0	0
			0.0%	0	0	0	0	0	0	0	0	0	0	0	0	0
	県内		70.1%	20,171	0	1,083	12,545	4,884	1,654	0	5	0	0	0	0	0
			71.2%	5,063,504	0	408,996	3,202,773	914,171	535,620	0	1,944	0	0	0	0	0
	曾於市		2.5%	725	0	0	0	539	90	0	96	0	0	0	0	0
			2.1%	147,107	0	0	0	111,521	10,530	0	25,056	0	0	0	0	0
	霧島市		0.0%	0	0	0	0	0	0	0	0	0	0	0	0	0
			0.0%	0	0	0	0	0	0	0	0	0	0	0	0	0
	鹿児島県内		5.0%	1,439	0	0	1,259	180	0	0	0	0	0	0	0	0
			5.3%	373,367	0	0	335,783	37,584	0	0	0	0	0	0	0	0
	熊本		3.7%	1,069	0	0	188	650	231	0	0	0	0	0	0	0
			0.8%	53,729	0	0	33,328	6,210	14,191	0	0	0	0	0	0	0
	大分		2.4%	687	0	0	0	569	118	0	0	0	0	0	0	0
			4.3%	307,033	0	0	0	254,221	52,812	0	0	0	0	0	0	0
	福岡		2.0%	561	0	0	0	100	50	411	0	0	0	0	0	0
			1.9%	132,721	0	0	0	2,830	16,729	113,162	0	0	0	0	0	0
	佐賀		0.0%	0	0	0	0	0	0	0	0	0	0	0	0	0
			0.0%	0	0	0	0	0	0	0	0	0	0	0	0	0
長崎		0.0%	0	0	0	0	0	0	0	0	0	0	0	0	0	
		0.0%	0	0	0	0	0	0	0	0	0	0	0	0	0	
沖縄		0.0%	0	0	0	0	0	0	0	0	0	0	0	0	0	
		0.0%	0	0	0	0	0	0	0	0	0	0	0	0	0	
その他県外		8.0%	2,290	0	0	0	0	85	1,294	911	0	0	0	0	0	
		9.9%	707,265	0	0	0	0	46,369	398,110	262,786	0	0	0	0	0	

上段:数量Kg

下段:金額円

品目名	産地名	産地別割合	合計	4月	5月	6月	7月	8月	9月	10月	11月	12月	1月	2月	3月	
いんげん	合計	100%	5,240	224	440	1,431	568	156	71	662	703	399	174	133	280	
		100%	4,808,618	279,008	431,967	666,145	425,142	340,740	194,940	450,867	652,810	539,988	257,018	221,832	348,161	
	単価		918	1,245	982	466	749	2,182	2,746	681	929	1,355	1,480	1,665	1,245	
			79.4%	35.4%	28.2%	140.8%	157.9%	84.9%	142.0%	107.3%	70.5%	69.0%	86.1%	64.2%	139.2%	
	前年対比		85.3%	54.1%	44.0%	111.5%	103.3%	129.6%	145.8%	58.6%	90.3%	120.5%	127.3%	79.4%	111.3%	
			8.3%	434	12	5	261	82	4	0	67	0	2	0	0	1
	市内		3.5%	166,490	7,927	1,836	90,135	25,423	19,440	0	17,712	0	3,110	0	0	907
			0.3%	15	0	0	12	3	0	0	0	0	0	0	0	0
	三股町		0.1%	6,005	0	0	5,195	810	0	0	0	0	0	0	0	0
			0.0%	0	0	0	0	0	0	0	0	0	0	0	0	0
	西諸県郡		0.0%	0	0	0	0	0	0	0	0	0	0	0	0	0
			0.0%	0	0	0	0	0	0	0	0	0	0	0	0	0
	県内		10.8%	565	2	24	365	56	44	29	27	1	0	8	0	9
			12.1%	579,475	2,160	27,594	137,723	38,610	173,988	126,144	36,212	1,350	0	14,580	0	21,114
	曾於市		2.3%	122	0	0	53	70	0	0	0	0	0	0	0	0
			0.9%	42,925	0	0	20,461	22,464	0	0	0	0	0	0	0	0
	霧島市		0.1%	4	0	0	0	0	0	0	0	0	0	0	4	0
			0.1%	5,616	0	0	0	0	0	0	0	0	0	0	5,616	0
	鹿児島県内		68.5%	3,589	210	376	739	61	0	0	558	698	397	160	123	268
			71.5%	3,437,748	268,921	380,397	412,523	37,152	0	0	387,871	647,464	536,878	238,658	204,876	323,008
	熊本		6.5%	341	0	35	0	228	74	0	0	4	0	0	0	0
			7.3%	352,631	0	22,140	0	254,135	72,360	0	0	3,996	0	0	0	0
	大分		0.0%	0	0	0	0	0	0	0	0	0	0	0	0	0
			0.0%	0	0	0	0	0	0	0	0	0	0	0	0	0
	福岡		0.5%	26	0	0	2	2	4	2	8	0	0	6	0	2
			0.4%	17,496	0	0	108	1,188	3,240	1,296	4,752	0	0	3,780	0	3,132
	佐賀		0.0%	0	0	0	0	0	0	0	0	0	0	0	0	0
			0.0%	0	0	0	0	0	0	0	0	0	0	0	0	0
長崎		0.0%	0	0	0	0	0	0	0	0	0	0	0	0	0	
		0.0%	0	0	0	0	0	0	0	0	0	0	0	0	0	
沖縄		0.1%	6	0	0	0	0	0	0	0	0	0	0	6	0	
		0.2%	11,340	0	0	0	0	0	0	0	0	0	0	11,340	0	
その他県外		2.6%	138	0	0	0	66	30	40	2	0	0	0	0	0	
		3.9%	188,892	0	0	0	45,360	71,712	67,500	4,320	0	0	0	0	0	

上段:数量Kg

下段:金額円

品目名	産地名	産地別割合	合計	4月	5月	6月	7月	8月	9月	10月	11月	12月	1月	2月	3月	
実えんどう	合計	100%	3,930	742	920	226	103	29	30	70	36	225	327	283	938	
		100%	4,978,643	1,078,841	983,400	348,732	150,012	113,130	113,130	95,472	85,936	79,067	312,541	364,500	417,322	949,690
	単価		1,267	1,453	1,068	1,543	1,464	3,901	3,182	1,221	2,221	1,390	1,113	1,473	1,012	
			85.3%	122.4%	140.9%	170.1%	131.4%	80.6%	750.0%	1117.5%	42.1%	62.1%	52.6%	35.2%	77.0%	
	前年対比		80.0%	117.9%	73.0%	132.3%	113.2%	110.3%	401.8%	412.3%	72.9%	97.8%	63.8%	46.3%	62.5%	
			12.0%	473	12	403	20	0	0	0	0	0	0	38	0	0
	市内		7.9%	391,085	15,088	316,494	15,223	0	0	0	0	0	0	44,280	0	0
			1.3%	53	0	21	0	0	0	0	32	0	0	0	0	0
	三股町		0.6%	28,782	0	20,790	0	0	0	0	7,992	0	0	0	0	0
			0.0%	0	0	0	0	0	0	0	0	0	0	0	0	0
	西諸県郡		0.0%	0	0	0	0	0	0	0	0	0	0	0	0	0
			0.0%	0	0	0	0	0	0	0	0	0	0	0	0	0
	県内		14.5%	572	141	213	44	0	0	3	0	0	5	7	82	77
			17.2%	854,690	260,906	277,506	66,420	0	0	14,580	0	0	8,100	12,420	126,576	88,182
	曾於市		1.4%	56	52	4	0	0	0	0	0	0	0	0	0	0
			1.1%	54,734	52,736	1,998	0	0	0	0	0	0	0	0	0	0
	霧島市		0.3%	10	0	0	0	0	0	0	0	0	0	0	10	0
			0.3%	16,200	0	0	0	0	0	0	0	0	0	0	16,200	0
	鹿児島県内		52.7%	2,072	416	102	0	0	0	0	25	31	216	279	185	818
			51.8%	2,580,862	620,368	142,398	0	0	0	0	28,372	72,641	303,361	303,372	270,658	839,692
熊本		10.3%	403	104	102	126	7	0	0	2	5	4	3	6	44	
		9.1%	451,967	102,419	126,420	175,932	3,294	0	0	6,264	6,426	1,080	4,428	3,888	21,816	
大分		1.7%	65	0	63	2	0	0	0	0	0	0	0	0	0	
		1.7%	85,644	0	81,972	3,672	0	0	0	0	0	0	0	0	0	
福岡		0.2%	7	3	4	0	0	0	0	0	0	0	0	0	0	
		0.1%	3,780	3,240	540	0	0	0	0	0	0	0	0	0	0	
佐賀		0.0%	0	0	0	0	0	0	0	0	0	0	0	0	0	
		0.0%	0	0	0	0	0	0	0	0	0	0	0	0	0	
長崎		0.0%	0	0	0	0	0	0	0	0	0	0	0	0	0	
		0.0%	0	0	0	0	0	0	0	0	0	0	0	0	0	
沖縄		0.0%	0	0	0	0	0	0	0	0	0	0	0	0	0	
		0.0%	0	0	0	0	0	0	0	0	0	0	0	0	0	
その他県外		5.6%	220	15	9	34	96	29	27	11	0	0	0	0	0	
		10.3%	510,899	24,084	15,282	87,485	146,718	113,130	80,892	43,308	0	0	0	0	0	

上段:数量Kg

下段:金額円

品目名	産地名	産地別割合	合計	4月	5月	6月	7月	8月	9月	10月	11月	12月	1月	2月	3月	
空豆	合計	100%	1,772	569	1,058	30	0	0	0	11	6	0	16	10	72	
		100%	901,429	376,343	341,302	7,582	0	0	0	2,538	1,350	0	21,978	32,291	118,045	
	単価			509	662	323	253	-	-	-	231	225	-	1,374	3,229	1,640
				54.4%	128.4%	44.0%	0.0%	0.0%	0.0%	0.0%	0.0%	0.0%	0.0%	133.3%	33.3%	20.2%
	前年対比			66.6%	127.0%	48.9%	0.0%	0.0%	0.0%	0.0%	0.0%	0.0%	0.0%	160.9%	86.0%	39.6%
	市内		24.6%	435	16	404	15	0	0	0	0	0	0	0	0	0
			13.6%	122,149	6,772	112,893	2,484	0	0	0	0	0	0	0	0	0
	三股町		3.8%	68	0	51	0	0	0	0	11	6	0	0	0	0
			1.5%	13,608	0	9,720	0	0	0	0	2,538	1,350	0	0	0	0
	西諸県郡		0.0%	0	0	0	0	0	0	0	0	0	0	0	0	0
			0.0%	0	0	0	0	0	0	0	0	0	0	0	0	0
	県内		24.9%	442	44	381	15	0	0	0	0	0	0	0	0	2
			18.1%	163,437	34,776	119,459	5,098	0	0	0	0	0	0	0	0	4,104
	曾於市		0.9%	16	0	16	0	0	0	0	0	0	0	0	0	0
			0.7%	6,048	0	6,048	0	0	0	0	0	0	0	0	0	0
	霧島市		0.0%	0	0	0	0	0	0	0	0	0	0	0	0	0
			0.0%	0	0	0	0	0	0	0	0	0	0	0	0	0
	鹿児島県内		34.2%	605	478	49	0	0	0	0	0	0	0	12	10	56
			53.8%	484,704	316,548	20,952	0	0	0	0	0	0	0	15,876	32,291	99,037
	熊本		9.7%	172	31	141	0	0	0	0	0	0	0	0	0	0
			8.5%	76,221	18,247	57,974	0	0	0	0	0	0	0	0	0	0
	大分		0.0%	0	0	0	0	0	0	0	0	0	0	0	0	0
			0.0%	0	0	0	0	0	0	0	0	0	0	0	0	0
	福岡		1.0%	18	0	0	0	0	0	0	0	0	0	4	0	14
			2.3%	21,006	0	0	0	0	0	0	0	0	0	6,102	0	14,904
	佐賀		0.0%	0	0	0	0	0	0	0	0	0	0	0	0	0
			0.0%	0	0	0	0	0	0	0	0	0	0	0	0	0
長崎		0.9%	16	0	16	0	0	0	0	0	0	0	0	0	0	
		1.6%	14,256	0	14,256	0	0	0	0	0	0	0	0	0	0	
沖縄		0.0%	0	0	0	0	0	0	0	0	0	0	0	0	0	
		0.0%	0	0	0	0	0	0	0	0	0	0	0	0	0	
その他県外		0.0%	0	0	0	0	0	0	0	0	0	0	0	0	0	
		0.0%	0	0	0	0	0	0	0	0	0	0	0	0	0	

上段:数量Kg

下段:金額円

品目名	産地名	産地別割合	合計	4月	5月	6月	7月	8月	9月	10月	11月	12月	1月	2月	3月
えだ豆	合計	100%	868	0	12	216	98	20	46	476	0	0	0	0	0
		100%	357,792	0	9,558	136,263	72,333	39,452	23,728	76,458	0	0	0	0	0
	単価		412	-	797	631	738	1,953	512	161					
	前年対比		82.0%	0.0%	0.0%	87.0%	69.8%	36.2%	515.0%	99.6%	0.0%	0.0%	0.0%	0.0%	0.0%
			90.6%	0.0%	0.0%	132.3%	79.9%	111.9%	348.7%	67.9%	0.0%	0.0%	0.0%	0.0%	0.0%
	市内		51.7%	449	0	0	0	26	0	40	383	0	0	0	0
			20.4%	73,143	0	0	0	5,508	0	16,600	51,035	0	0	0	0
	三股町		0.0%	0	0	0	0	0	0	0	0	0	0	0	0
			0.0%	0	0	0	0	0	0	0	0	0	0	0	0
	西諸県郡		0.0%	0	0	0	0	0	0	0	0	0	0	0	0
			0.0%	0	0	0	0	0	0	0	0	0	0	0	0
	県内		34.3%	298	0	12	196	72	12	0	6	0	0	0	0
			57.8%	206,943	0	9,558	115,743	66,825	14,180	0	637	0	0	0	0
	曾於市		10.0%	87	0	0	0	0	0	0	87	0	0	0	0
			6.9%	24,786	0	0	0	0	0	0	24,786	0	0	0	0
	霧島市		0.0%	0	0	0	0	0	0	0	0	0	0	0	0
			0.0%	0	0	0	0	0	0	0	0	0	0	0	0
	鹿児島県内		2.3%	20	0	0	20	0	0	0	0	0	0	0	0
			5.7%	20,520	0	0	20,520	0	0	0	0	0	0	0	0
	熊本		0.0%	0	0	0	0	0	0	0	0	0	0	0	0
			0.0%	0	0	0	0	0	0	0	0	0	0	0	0
	大分		0.0%	0	0	0	0	0	0	0	0	0	0	0	0
			0.0%	0	0	0	0	0	0	0	0	0	0	0	0
	福岡		0.0%	0	0	0	0	0	0	0	0	0	0	0	0
			0.0%	0	0	0	0	0	0	0	0	0	0	0	0
	佐賀		0.0%	0	0	0	0	0	0	0	0	0	0	0	0
			0.0%	0	0	0	0	0	0	0	0	0	0	0	0
長崎		0.0%	0	0	0	0	0	0	0	0	0	0	0	0	
		0.0%	0	0	0	0	0	0	0	0	0	0	0	0	
沖縄		0.0%	0	0	0	0	0	0	0	0	0	0	0	0	
		0.0%	0	0	0	0	0	0	0	0	0	0	0	0	
その他 県外		1.6%	14	0	0	0	0	8	6	0	0	0	0	0	
		9.1%	32,400	0	0	0	0	25,272	7,128	0	0	0	0	0	

上段:数量Kg

下段:金額円

品目名	産地名	産地別割合	合計	4月	5月	6月	7月	8月	9月	10月	11月	12月	1月	2月	3月	
甘 藷	合 計	100%	238,963	13,045	12,282	13,308	22,296	19,770	19,077	22,294	22,004	25,057	21,944	26,075	21,812	
		100%	33,279,665	2,035,860	2,193,717	2,045,611	2,426,243	2,476,777	2,696,517	2,875,348	2,982,529	3,023,109	3,263,267	3,970,424	3,290,263	
	単 価		139	156	179	154	109	125	141	129	136	121	149	152	151	
			87.5%	69.5%	68.9%	78.3%	123.1%	71.8%	71.0%	81.3%	112.9%	89.3%	92.1%	98.8%	99.5%	
	前年対比		84.2%	59.4%	68.4%	76.9%	79.3%	64.7%	82.4%	64.5%	99.4%	86.5%	137.2%	108.5%	107.0%	
			15.1%	36,017	1,481	942	1,817	3,734	4,436	1,379	4,314	5,666	3,914	2,134	3,999	2,201
	市 内		7.2%	2,383,366	135,918	115,991	117,871	306,486	314,348	87,469	288,230	283,739	165,769	163,820	258,271	145,454
			0.1%	135	0	0	0	0	0	0	0	135	0	0	0	0
	三股町		0.0%	7,290	0	0	0	0	0	0	0	7,290	0	0	0	0
			1.3%	3,039	0	0	0	0	0	0	0	0	764	1,320	885	70
	西諸県郡		1.4%	470,664	0	0	0	0	0	0	0	0	110,376	198,126	149,634	12,528
			14.2%	33,905	2,595	2,835	1,509	3,341	3,895	3,486	2,190	2,510	3,598	3,020	2,826	2,100
	県 内		17.8%	5,934,991	444,593	542,408	310,689	494,078	625,536	575,197	455,706	502,038	567,529	520,300	510,731	386,186
			61.2%	146,298	6,871	6,330	7,126	14,686	11,008	13,677	14,116	12,350	13,337	14,363	16,736	15,698
	曾於市		61.2%	20,352,424	1,024,974	935,648	978,755	1,483,821	1,429,217	1,896,313	1,859,371	1,858,982	1,600,096	2,130,191	2,764,303	2,390,753
			0.0%	0	0	0	0	0	0	0	0	0	0	0	0	0
	霧島市		0.0%	0	0	0	0	0	0	0	0	0	0	0	0	0
			3.1%	7,524	473	0	236	0	5	505	1,449	748	2,075	432	1,019	583
	鹿児島県内		3.3%	1,108,917	58,747	0	45,149	0	1,080	129,168	210,157	148,932	238,329	59,832	131,209	86,314
			4.9%	11,590	1,625	2,175	2,620	535	425	30	220	565	975	675	585	1,160
	熊 本		8.8%	2,933,291	371,628	599,670	593,147	141,858	106,596	8,370	60,372	170,856	271,944	190,998	148,824	269,028
			0.0%	0	0	0	0	0	0	0	0	0	0	0	0	0
	大 分		0.0%	0	0	0	0	0	0	0	0	0	0	0	0	0
			0.0%	0	0	0	0	0	0	0	0	0	0	0	0	0
	福 岡		0.0%	0	0	0	0	0	0	0	0	0	0	0	0	0
			0.0%	0	0	0	0	0	0	0	0	0	0	0	0	0
	佐 賀		0.0%	0	0	0	0	0	0	0	0	0	0	0	0	0
			0.0%	0	0	0	0	0	0	0	0	0	0	0	0	0
長 崎		0.0%	0	0	0	0	0	0	0	0	0	0	0	0	0	
		0.0%	0	0	0	0	0	0	0	0	0	0	0	0	0	
沖 縄		0.0%	0	0	0	0	0	0	0	0	0	0	0	0	0	
		0.0%	0	0	0	0	0	0	0	0	0	0	0	0	0	
その他 県 外		0.2%	455	0	0	0	0	0	0	5	30	395	0	25	0	
		0.3%	88,722	0	0	0	0	0	0	1,512	10,692	69,066	0	7,452	0	

上段:数量Kg

下段:金額円

品目名	産地名	産地別割合	合計	4月	5月	6月	7月	8月	9月	10月	11月	12月	1月	2月	3月	
馬 鈴 薯	合計	100%	1,074,347	181,862	154,352	77,747	40,185	65,123	75,496	87,607	88,060	84,539	69,449	76,800	73,129	
		100%	137,999,769	34,423,150	20,904,583	8,373,088	5,787,077	7,722,669	7,186,871	9,247,988	9,071,049	9,049,093	7,963,224	10,177,390	8,093,587	
	単価		128	189	135	108	144	119	95	106	103	107	115	133	111	
	前年対比		118.1%	138.4%	130.2%	125.5%	76.1%	98.4%	107.9%	141.8%	103.0%	112.3%	119.7%	148.6%	95.2%	
			77.9%	109.3%	99.5%	70.9%	60.6%	77.4%	52.6%	81.6%	58.7%	67.5%	73.9%	83.8%	49.0%	
	市内		8.7%	93,199	56,320	2,883	8,657	638	13	-1,590	18	2,309	2,171	5	2,155	19,620
			12.0%	16,575,168	12,105,882	504,316	455,252	18,576	1,123	-61,452	475	207,414	171,363	3,121	373,842	2,795,256
	三股町		0.2%	2,379	0	701	178	0	0	0	0	0	0	0	0	1,500
			0.2%	214,542	0	46,872	9,612	0	0	0	0	0	0	0	0	158,058
	西諸県郡		0.3%	3,380	0	0	0	0	0	0	0	0	0	3,380	0	0
			0.2%	242,568	0	0	0	0	0	0	0	0	0	242,568	0	0
	県内		6.7%	71,761	607	825	4,298	9,376	30,310	21,626	2,081	285	3	39	560	1,751
			4.2%	5,797,118	113,476	69,850	370,321	971,201	2,734,776	1,116,925	99,576	17,663	4,612	4,018	81,540	213,160
	曾於市		1.2%	12,946	10	21	6,219	4,191	0	0	0	10	840	1,655	0	
			0.9%	1,229,952	648	1,620	579,463	426,389	0	0	0	324	68,796	152,712	0	
	霧島市		0.4%	4,525	0	940	2,405	1,000	0	0	0	180	0	0	0	
			0.3%	436,320	0	66,852	207,684	141,912	0	0	0	19,872	0	0	0	
	鹿児島県内		35.2%	377,650	124,925	133,382	37,610	7,470	1,480	0	0	4,096	16,585	9,055	18,910	24,138
			38.7%	53,372,501	22,203,144	17,476,193	3,808,296	1,160,395	225,504	0	0	411,366	1,861,866	980,899	2,727,529	2,517,309
	熊本		3.3%	35,250	0	0	0	2,030	910	6,000	5,210	7,320	4,000	5,500	1,000	3,280
			2.8%	3,893,778	0	0	0	228,204	27,216	558,954	474,876	860,760	425,304	745,146	118,800	454,518
	大分		0.0%	0	0	0	0	0	0	0	0	0	0	0	0	0
			0.0%	0	0	0	0	0	0	0	0	0	0	0	0	0
	福岡		0.0%	110	0	0	0	50	60	0	0	0	0	0	0	0
			0.0%	10,584	0	0	0	8,640	1,944	0	0	0	0	0	0	0
	佐賀		0.0%	0	0	0	0	0	0	0	0	0	0	0	0	0
			0.0%	0	0	0	0	0	0	0	0	0	0	0	0	0
長崎		8.1%	86,510	0	15,600	18,380	14,830	650	0	0	0	3,580	17,610	14,860	1,000	
		9.8%	13,542,374	0	2,738,880	2,942,460	2,736,720	18,144	0	0	0	470,556	2,352,203	2,168,067	115,344	
沖縄		0.0%	0	0	0	0	0	0	0	0	0	0	0	0	0	
		0.0%	0	0	0	0	0	0	0	0	0	0	0	0	0	
その他 県外		36.0%	386,638	0	0	0	600	31,700	49,460	80,298	74,050	58,010	33,020	37,660	21,840	
		30.9%	42,684,864	0	0	0	95,040	4,713,962	5,572,444	8,673,061	7,573,846	6,095,196	3,566,473	4,554,900	1,839,942	

上段:数量Kg

下段:金額円

品目名	産地名	産地別割合	合計	4月	5月	6月	7月	8月	9月	10月	11月	12月	1月	2月	3月	
里芋	合計	100%	189,185	9,742	3,002	7,124	11,258	16,357	17,893	16,026	38,390	23,666	27,194	8,270	10,265	
		100%	25,747,681	989,757	646,229	1,366,259	2,477,899	4,058,419	3,829,918	1,988,513	3,276,288	2,990,504	1,669,938	1,291,005	1,162,952	
	単価		136	102	215	192	220	248	214	124	85	126	61	156	113	
			105.4%	76.2%	73.9%	169.9%	104.2%	62.7%	66.5%	72.8%	153.1%	126.9%	248.3%	116.7%	94.6%	
	前年対比		67.3%	46.8%	58.5%	85.2%	76.1%	62.5%	55.5%	43.8%	68.3%	89.9%	110.0%	108.4%	81.7%	
			54.0%	102,084	2,847	324	1,601	27	2,236	6,546	8,446	24,969	13,534	26,311	6,362	8,883
	市内		40.3%	10,384,312	360,333	56,452	282,382	4,796	351,190	1,089,645	1,292,475	1,800,997	1,649,512	1,506,039	979,722	1,010,769
			10.0%	18,894	715	225	0	560	1,242	1,809	405	8,399	4,864	410	55	210
	三股町		7.8%	1,999,879	68,688	35,694	0	44,604	132,948	222,577	53,568	728,190	587,250	85,428	4,104	36,828
			1.9%	3,563	0	0	0	0	0	0	3,540	0	0	0	0	23
	西諸県郡		0.8%	218,462	0	0	0	0	0	0	216,000	0	0	0	0	2,462
			24.1%	45,588	5,540	980	1,150	5,605	11,936	9,437	2,535	4,021	2,996	190	722	477
	県内		38.9%	10,024,241	470,772	261,144	467,802	1,542,337	3,343,993	2,507,004	279,860	470,016	443,696	55,404	136,777	45,436
			3.8%	7,261	640	593	0	0	668	101	874	679	1,652	283	1,123	648
	曾於市		4.1%	1,044,293	89,964	146,556	0	0	138,758	10,692	125,712	116,899	156,168	23,067	169,884	66,593
			0.1%	213	0	0	0	0	0	0	0	0	213	0	0	0
	霧島市		0.0%	5,972	0	0	0	0	0	0	0	0	5,972	0	0	0
			5.7%	10,834	0	880	4,353	5,066	275	0	222	14	0	0	0	24
	鹿児島県内		6.8%	1,763,640	0	146,383	612,241	886,162	91,530	0	18,900	7,560	0	0	0	864
			0.0%	8	0	0	0	0	0	0	0	0	0	0	8	0
熊本		0.0%	518	0	0	0	0	0	0	0	0	0	0	518	0	
		0.0%	0	0	0	0	0	0	0	0	0	0	0	0	0	
大分		0.0%	0	0	0	0	0	0	0	0	0	0	0	0	0	
		0.0%	0	0	0	0	0	0	0	0	0	0	0	0	0	
福岡		0.0%	5	0	0	0	0	0	0	5	0	0	0	0	0	
		0.0%	1,998	0	0	0	0	0	0	1,998	0	0	0	0	0	
佐賀		0.0%	0	0	0	0	0	0	0	0	0	0	0	0	0	
		0.0%	0	0	0	0	0	0	0	0	0	0	0	0	0	
長崎		0.0%	0	0	0	0	0	0	0	0	0	0	0	0	0	
		0.0%	0	0	0	0	0	0	0	0	0	0	0	0	0	
沖縄		0.0%	0	0	0	0	0	0	0	0	0	0	0	0	0	
		0.0%	0	0	0	0	0	0	0	0	0	0	0	0	0	
その他 県外		0.4%	735	0	0	20	0	0	0	0	308	407	0	0	0	
		1.2%	304,366	0	0	3,834	0	0	0	0	152,626	147,906	0	0	0	

上段:数量Kg

下段:金額円

品目名	産地名	産地別割合	合計	4月	5月	6月	7月	8月	9月	10月	11月	12月	1月	2月	3月	
山 芋	合計	100%	63,620	4,995	4,516	4,756	3,976	4,891	6,406	8,450	6,516	5,020	5,461	4,567	4,066	
		100%	23,020,319	2,192,076	2,025,972	2,175,282	1,546,992	2,224,044	2,651,994	2,353,212	1,902,096	1,881,014	1,613,499	1,311,930	1,142,208	
	単価		362	439	449	457	389	455	414	278	292	375	295	287	281	
			81.9%	69.2%	99.9%	69.5%	55.1%	58.1%	89.4%	123.3%	88.3%	76.6%	99.8%	92.7%	78.9%	
	前年対比		69.0%	76.3%	109.2%	73.6%	48.0%	61.2%	85.9%	79.0%	57.6%	66.0%	70.3%	63.8%	50.8%	
			0.3%	162	0	0	0	0	0	0	0	111	37	9	5	0
	市内		0.2%	45,360	0	0	0	0	0	0	0	29,484	10,800	3,564	1,512	0
			0.3%	175	0	0	0	0	0	0	0	55	120	0	0	0
	三股町		0.2%	39,528	0	0	0	0	0	0	0	11,880	27,648	0	0	0
			0.0%	0	0	0	0	0	0	0	0	0	0	0	0	0
	西諸県郡		0.0%	0	0	0	0	0	0	0	0	0	0	0	0	0
			1.9%	1,219	0	180	20	130	0	0	0	309	480	100	0	0
	県内		3.0%	681,469	0	130,896	14,904	56,160	0	0	0	163,890	264,449	51,170	0	0
		曾於市	0.0%	0	0	0	0	0	0	0	0	0	0	0	0	0
	霧島市		0.0%	0	0	0	0	0	0	0	0	0	0	0	0	0
			0.0%	0	0	0	0	0	0	0	0	0	0	0	0	0
	鹿児島県内		5.0%	3,190	1,200	0	830	740	420	0	0	0	0	0	0	0
			5.7%	1,309,176	401,652	0	415,692	330,264	161,568	0	0	0	0	0	0	0
	熊本		51.6%	32,804	1,765	80	80	930	3,980	4,750	7,870	3,787	362	3,880	4,520	800
			47.8%	11,004,066	838,836	43,200	43,200	470,124	1,838,808	1,984,662	2,188,566	936,630	104,652	1,035,936	1,282,068	237,384
大分		0.0%	0	0	0	0	0	0	0	0	0	0	0	0	0	
		0.0%	0	0	0	0	0	0	0	0	0	0	0	0	0	
福岡		18.6%	11,810	1,970	4,220	2,750	1,540	270	1,060	0	0	0	0	0	0	
		21.7%	5,000,832	914,868	1,813,266	1,281,798	441,180	107,568	442,152	0	0	0	0	0	0	
佐賀		0.1%	49	0	0	0	0	0	0	0	12	37	0	0	0	
		0.2%	51,861	0	0	0	0	0	0	0	19,980	31,881	0	0	0	
長崎		0.1%	50	0	0	0	0	0	0	0	0	50	0	0	0	
		0.1%	17,280	0	0	0	0	0	0	0	0	17,280	0	0	0	
沖縄		0.0%	0	0	0	0	0	0	0	0	0	0	0	0	0	
		0.0%	0	0	0	0	0	0	0	0	0	0	0	0	0	
その他 県外		22.3%	14,161	60	36	1,076	636	221	596	580	2,242	3,934	1,472	42	3,266	
		21.2%	4,870,747	36,720	38,610	419,688	249,264	116,100	225,180	164,646	740,232	1,424,304	522,829	28,350	904,824	

上段:数量Kg

下段:金額円

品目名	産地名	産地別割合	合計	4月	5月	6月	7月	8月	9月	10月	11月	12月	1月	2月	3月	
さつまいも	合計	100%	44,044	345	10,852	26,448	5,203	150	143	102	0	0	108	252	442	
		100%	13,657,590	407,452	3,773,672	7,202,660	1,340,644	24,300	19,181	11,804	0	0	118,314	285,876	473,687	
	単価		310	1,181	348	272	258	162	134	116	-	-	1,096	1,134	1,073	
			112.8%	53.2%	112.2%	124.9%	81.8%	28.4%	48.6%	56.4%	0.0%	0.0%	0.0%	1150.7%	245.4%	
	前年対比		92.9%	84.8%	105.3%	87.6%	73.9%	18.4%	19.7%	23.7%	0.0%	0.0%	0.0%	1116.9%	158.9%	
			84.9%	37,397	199	9,767	22,864	4,043	143	143	93	0	0	0	0	145
	市内		81.9%	11,187,948	271,804	3,313,300	6,334,556	1,065,460	23,598	19,181	11,318	0	0	0	0	148,731
			1.4%	631	0	274	350	0	7	0	0	0	0	0	0	0
	三股町		1.2%	158,058	0	64,044	93,312	0	702	0	0	0	0	0	0	0
			0.0%	0	0	0	0	0	0	0	0	0	0	0	0	0
	西諸県郡		0.0%	0	0	0	0	0	0	0	0	0	0	0	0	0
			0.0%	0	0	0	0	0	0	0	0	0	0	0	0	0
	県内		1.4%	615	78	362	175	0	0	0	0	0	0	0	0	0
			2.6%	356,260	44,928	243,292	68,040	0	0	0	0	0	0	0	0	0
	曾於市		9.6%	4,237	0	449	2,619	1,160	0	0	9	0	0	0	0	0
			7.3%	999,162	0	153,036	570,456	275,184	0	0	486	0	0	0	0	0
	霧島市		0.7%	325	0	0	325	0	0	0	0	0	0	0	0	0
			0.7%	100,980	0	0	100,980	0	0	0	0	0	0	0	0	0
	鹿児島県内		1.9%	839	68	0	115	0	0	0	0	0	0	108	252	296
			6.3%	855,182	90,720	0	35,316	0	0	0	0	0	0	118,314	285,876	324,956
熊本		0.0%	0	0	0	0	0	0	0	0	0	0	0	0	0	
		0.0%	0	0	0	0	0	0	0	0	0	0	0	0	0	
大分		0.0%	0	0	0	0	0	0	0	0	0	0	0	0	0	
		0.0%	0	0	0	0	0	0	0	0	0	0	0	0	0	
福岡		0.0%	0	0	0	0	0	0	0	0	0	0	0	0	0	
		0.0%	0	0	0	0	0	0	0	0	0	0	0	0	0	
佐賀		0.0%	0	0	0	0	0	0	0	0	0	0	0	0	0	
		0.0%	0	0	0	0	0	0	0	0	0	0	0	0	0	
長崎		0.0%	0	0	0	0	0	0	0	0	0	0	0	0	0	
		0.0%	0	0	0	0	0	0	0	0	0	0	0	0	0	
沖縄		0.0%	0	0	0	0	0	0	0	0	0	0	0	0	0	
		0.0%	0	0	0	0	0	0	0	0	0	0	0	0	0	
その他県外		0.0%	0	0	0	0	0	0	0	0	0	0	0	0	0	
		0.0%	0	0	0	0	0	0	0	0	0	0	0	0	0	

上段:数量Kg

下段:金額円

品目名	産地名	産地別割合	合計	4月	5月	6月	7月	8月	9月	10月	11月	12月	1月	2月	3月	
しょうが	合計	100%	38,182	2,639	2,483	2,810	1,986	2,750	3,672	4,966	6,633	3,315	2,071	2,449	2,408	
		100%	17,536,855	1,237,200	1,331,244	1,815,225	1,155,696	1,443,213	1,694,797	1,773,677	2,105,281	1,365,933	1,054,768	1,303,578	1,256,243	
	単価		459	469	536	646	582	525	462	357	317	412	509	532	522	
			82.1%	91.1%	86.8%	102.2%	54.2%	58.4%	67.0%	80.8%	99.2%	82.2%	105.6%	94.6%	88.4%	
	前年対比		79.4%	76.1%	81.5%	101.1%	53.6%	61.2%	67.6%	81.9%	90.6%	87.8%	93.9%	98.0%	83.3%	
			17.5%	6,691	491	64	0	0	90	708	1,275	2,813	319	48	460	424
	市内		11.5%	2,021,917	137,063	12,744	0	0	32,616	294,487	361,892	757,995	108,702	19,418	165,996	131,004
			6.6%	2,509	226	181	0	0	0	465	732	516	293	96	0	0
	三股町		3.5%	606,970	66,906	24,872	0	0	0	183,848	158,004	117,828	43,686	11,826	0	0
			0.0%	0	0	0	0	0	0	0	0	0	0	0	0	0
	西諸県郡		0.0%	0	0	0	0	0	0	0	0	0	0	0	0	0
			10.0%	3,806	263	446	380	253	319	475	832	568	82	27	63	98
	県内		15.6%	2,730,705	215,461	382,102	459,647	258,783	321,024	256,068	344,293	234,252	48,460	25,594	59,185	125,836
			6.1%	2,326	153	0	10	0	2	84	135	1,103	745	94	0	0
	曾於市		2.5%	433,037	16,524	0	864	0	540	9,936	27,684	206,460	155,801	15,228	0	0
			0.0%	0	0	0	0	0	0	0	0	0	0	0	0	0
	霧島市		0.0%	0	0	0	0	0	0	0	0	0	0	0	0	0
			0.8%	318	0	16	0	0	150	106	27	3	0	0	16	0
	鹿児島県内		0.9%	159,500	0	10,368	0	0	75,384	42,228	17,933	1,491	0	0	11,869	227
			3.0%	1,150	20	0	512	207	116	68	99	16	40	0	4	68
	熊本		3.3%	577,239	4,320	0	341,237	114,232	59,184	15,120	12,042	2,592	9,396	0	2,160	16,956
			0.0%	0	0	0	0	0	0	0	0	0	0	0	0	0
	大分		0.0%	0	0	0	0	0	0	0	0	0	0	0	0	0
			0.1%	20	0	0	20	0	0	0	0	0	0	0	0	0
	福岡		0.1%	22,680	0	0	22,680	0	0	0	0	0	0	0	0	0
			0.0%	0	0	0	0	0	0	0	0	0	0	0	0	0
	佐賀		0.0%	0	0	0	0	0	0	0	0	0	0	0	0	0
			47.8%	18,238	1,133	1,340	1,492	1,364	1,801	1,655	1,639	1,364	1,616	1,543	1,710	1,582
長崎		55.8%	9,782,319	652,012	709,506	797,688	704,975	868,281	851,017	775,041	706,471	925,314	892,792	997,624	901,598	
		0.0%	0	0	0	0	0	0	0	0	0	0	0	0	0	
沖縄		0.0%	0	0	0	0	0	0	0	0	0	0	0	0	0	
		8.2%	3,125	353	436	396	162	272	112	228	250	220	264	196	236	
その他 県外		6.9%	1,202,488	144,914	191,652	193,109	77,706	86,184	42,093	76,788	78,192	74,574	89,910	66,744	80,622	

上段:数量Kg

下段:金額円

品目名	産地名	産地別割合	合計	4月	5月	6月	7月	8月	9月	10月	11月	12月	1月	2月	3月	
にんにく	合計	100%	38,297	3,694	4,363	4,135	655	3,527	3,503	3,386	773	4,075	3,051	3,550	3,589	
		100%	27,319,605	3,552,052	3,355,658	2,754,476	541,333	2,062,832	2,387,933	2,373,608	630,600	2,773,823	2,293,771	2,413,107	2,180,412	
	単価		713	962	769	666	826	585	682	701	816	681	752	680	608	
			80.7%	79.7%	493.2%	90.4%	13.6%	85.6%	75.8%	80.2%	18.9%	91.0%	91.5%	99.6%	86.7%	
	前年対比		66.8%	86.3%	463.6%	73.3%	13.9%	63.6%	66.7%	56.8%	16.6%	65.0%	84.3%	74.1%	64.3%	
			3.3%	1,254	0	419	550	0	108	125	52	0	0	0	0	0
	市内		3.4%	931,695	0	367,254	256,889	0	93,874	171,666	42,012	0	0	0	0	0
			1.0%	369	0	150	162	0	30	27	0	0	0	0	0	0
	三股町		0.7%	187,758	0	24,300	129,492	0	16,470	17,496	0	0	0	0	0	0
			0.1%	42	0	0	0	0	0	0	42	0	0	0	0	0
	西諸県郡		0.1%	38,772	0	0	0	0	0	0	38,772	0	0	0	0	0
			0.3%	124	0	10	9	0	0	5	45	50	0	5	0	0
	県内		0.6%	163,998	0	12,960	5,292	0	0	1,458	131,868	8,100	0	4,320	0	0
			0.5%	182	0	61	22	0	43	26	30	0	0	0	0	0
	曾於市		0.5%	136,350	0	53,352	16,578	0	31,644	15,552	19,224	0	0	0	0	0
			0.0%	4	0	0	0	0	0	0	4	0	0	0	0	0
	霧島市		0.0%	2,808	0	0	0	0	0	0	2,808	0	0	0	0	0
			10.0%	3,817	584	471	508	0	220	247	236	0	420	507	326	298
	鹿児島県内		29.1%	7,959,546	1,236,600	791,532	878,904	0	518,724	641,142	584,982	0	939,600	1,062,612	685,314	620,136
			1.7%	657	60	258	75	0	57	173	34	0	0	0	0	0
熊本		3.2%	871,020	165,456	178,740	68,310	0	117,720	256,230	84,564	0	0	0	0	0	
		0.0%	7	0	0	0	5	2	0	0	0	0	0	0	0	
大分		0.0%	6,210	0	0	0	3,186	3,024	0	0	0	0	0	0	0	
		0.0%	0	0	0	0	0	0	0	0	0	0	0	0	0	
福岡		0.0%	0	0	0	0	0	0	0	0	0	0	0	0	0	
		0.0%	0	0	0	0	0	0	0	0	0	0	0	0	0	
佐賀		0.0%	0	0	0	0	0	0	0	0	0	0	0	0	0	
		0.0%	0	0	0	0	0	0	0	0	0	0	0	0	0	
長崎		0.0%	0	0	0	0	0	0	0	0	0	0	0	0	0	
		0.0%	0	0	0	0	0	0	0	0	0	0	0	0	0	
沖縄		0.0%	0	0	0	0	0	0	0	0	0	0	0	0	0	
		0.0%	0	0	0	0	0	0	0	0	0	0	0	0	0	
その他県外		83.1%	31,842	3,050	2,994	2,809	650	3,067	2,900	2,944	723	3,655	2,539	3,224	3,291	
		62.3%	17,021,448	2,149,996	1,927,520	1,399,011	538,147	1,281,376	1,284,389	1,469,378	622,500	1,834,223	1,226,839	1,727,793	1,560,276	

上段:数量Kg

下段:金額円

品目名	産地名	産地別割合	合計	4月	5月	6月	7月	8月	9月	10月	11月	12月	1月	2月	3月	
玉葱	合計	100%	1,477,407	103,705	81,115	78,312	87,776	105,256	183,744	174,033	149,841	139,713	114,927	137,456	121,529	
		100%	147,145,666	14,165,990	8,887,024	8,757,418	8,957,689	9,820,526	13,949,010	13,495,408	13,320,593	14,068,483	12,292,709	14,903,066	14,527,750	
	単価		100	137	110	112	102	93	76	78	89	101	107	108	120	
			85.7%	60.5%	83.0%	74.6%	89.3%	86.4%	92.1%	101.9%	93.7%	87.9%	67.0%	106.2%	87.7%	
	前年対比		72.6%	110.0%	84.5%	53.6%	50.8%	38.4%	44.7%	83.8%	96.8%	102.4%	81.2%	118.2%	84.9%	
			0.1%	1,372	237	212	750	155	0	0	0	18	0	0	0	0
	市内		0.1%	99,105	24,214	21,874	41,353	9,396	0	0	0	2,268	0	0	0	0
			0.1%	2,108	1,790	318	0	0	0	0	0	0	0	0	0	0
	三股町		0.2%	268,682	247,806	20,876	0	0	0	0	0	0	0	0	0	0
			0.0%	0	0	0	0	0	0	0	0	0	0	0	0	0
	西諸県郡		0.0%	0	0	0	0	0	0	0	0	0	0	0	0	0
			3.4%	50,345	4,675	8,333	12,605	6,687	830	1,600	0	0	1,540	720	8,059	5,296
	県内		3.8%	5,657,024	597,434	799,384	1,289,898	751,356	12,798	112,320	0	0	137,214	101,034	1,077,122	778,464
			0.0%	118	38	30	0	0	50	0	0	0	0	0	0	0
	曾於市		0.0%	8,748	2,808	1,620	0	0	4,320	0	0	0	0	0	0	0
			0.0%	0	0	0	0	0	0	0	0	0	0	0	0	0
	霧島市		0.0%	0	0	0	0	0	0	0	0	0	0	0	0	0
			0.0%	0	0	0	0	0	0	0	0	0	0	0	0	0
	鹿児島県内		2.4%	34,859	3,311	16,855	9,805	950	72	0	0	6	0	0	0	3,860
			2.4%	3,474,805	417,865	1,488,078	828,846	86,616	3,888	0	0	8,640	0	0	0	640,872
	熊本		12.4%	183,456	5,686	11,770	17,480	14,690	24,250	21,760	11,740	11,520	15,140	10,180	18,240	21,000
			12.7%	18,619,524	563,220	1,356,588	2,208,384	1,841,832	2,595,564	1,498,608	831,060	951,912	1,372,788	938,790	1,978,344	2,482,434
	大分		0.0%	0	0	0	0	0	0	0	0	0	0	0	0	0
			0.0%	0	0	0	0	0	0	0	0	0	0	0	0	0
	福岡		0.1%	2,040	0	2,040	0	0	0	0	0	0	0	0	0	0
			0.1%	179,712	0	179,712	0	0	0	0	0	0	0	0	0	0
	佐賀		22.2%	327,458	22,966	35,456	35,053	58,073	34,340	20,810	24,500	21,120	30,660	12,620	14,220	17,640
			23.3%	34,255,294	3,335,188	4,208,697	4,027,741	5,591,264	3,112,020	1,718,874	1,964,142	1,836,108	3,150,954	1,461,834	1,680,804	2,167,668
長崎		0.8%	12,554	1,484	780	0	800	3,350	3,380	680	0	0	0	0	2,080	
		1.2%	1,735,091	255,977	117,612	0	106,704	277,830	428,922	86,292	0	0	0	0	461,754	
沖縄		0.0%	0	0	0	0	0	0	0	0	0	0	0	0	0	
		0.0%	0	0	0	0	0	0	0	0	0	0	0	0	0	
その他県外		58.4%	863,095	63,517	5,321	2,619	6,421	42,364	136,194	137,113	117,177	92,373	91,407	96,937	71,653	
		56.3%	82,847,681	8,721,478	692,583	361,196	570,521	3,814,106	10,190,286	10,613,914	10,521,665	9,407,527	9,791,051	10,166,796	7,996,558	

上段:数量Kg

下段:金額円

品目名	産地名	産地別割合	合計	4月	5月	6月	7月	8月	9月	10月	11月	12月	1月	2月	3月	
セ ロ リ	合 計	100%	58,048	5,195	6,193	3,993	2,997	3,577	4,077	3,105	3,022	6,395	6,102	7,115	6,277	
		100%	17,248,176	1,491,652	2,027,575	1,417,997	1,228,348	1,256,229	1,332,962	781,544	1,158,287	1,461,358	1,464,272	1,986,273	1,641,679	
	単 価		297	287	327	355	410	351	327	252	383	229	240	279	262	
			120.9%	105.6%	111.2%	100.3%	121.1%	136.7%	160.3%	204.5%	126.2%	113.5%	139.2%	95.2%	139.2%	
	前年対比		145.0%	106.9%	127.2%	122.7%	154.5%	193.5%	176.0%	121.9%	133.3%	135.4%	174.1%	183.9%	157.8%	
			51.7%	30,032	4,997	6,075	1,438	0	0	0	0	274	4,758	4,160	5,193	3,137
	市 内		49.5%	8,544,350	1,450,180	1,999,063	411,848	0	0	0	0	79,834	1,158,214	1,089,404	1,491,041	864,766
			0.0%	4	0	0	4	0	0	0	0	0	0	0	0	0
	三股町		0.0%	22	0	0	22	0	0	0	0	0	0	0	0	0
			0.0%	0	0	0	0	0	0	0	0	0	0	0	0	0
	西諸県郡		0.0%	0	0	0	0	0	0	0	0	0	0	0	0	0
			0.0%	0	0	0	0	0	0	0	0	0	0	0	0	0
	県 内		10.6%	6,134	16	10	184	372	340	942	984	844	550	192	870	830
			8.5%	1,474,065	3,348	3,888	72,425	84,035	62,284	230,908	155,153	274,579	94,111	41,904	242,482	208,948
	曾於市		0.0%	0	0	0	0	0	0	0	0	0	0	0	0	0
			0.0%	0	0	0	0	0	0	0	0	0	0	0	0	0
	霧島市		0.0%	0	0	0	0	0	0	0	0	0	0	0	0	0
			0.0%	0	0	0	0	0	0	0	0	0	0	0	0	0
	鹿児島県内		0.0%	0	0	0	0	0	0	0	0	0	0	0	0	0
			0.0%	0	0	0	0	0	0	0	0	0	0	0	0	0
	熊 本		0.4%	227	0	0	0	0	0	0	0	56	121	50	0	0
			0.4%	65,378	0	0	0	0	0	0	0	36,110	17,712	11,556	0	0
	大 分		0.0%	0	0	0	0	0	0	0	0	0	0	0	0	0
			0.0%	0	0	0	0	0	0	0	0	0	0	0	0	0
	福 岡		12.8%	7,416	170	108	1,246	266	88	352	360	468	780	1,588	992	998
			9.7%	1,671,636	32,292	24,624	381,217	64,800	12,150	74,617	67,252	137,706	125,171	281,124	232,338	238,345
	佐 賀		0.0%	0	0	0	0	0	0	0	0	0	0	0	0	0
			0.0%	0	0	0	0	0	0	0	0	0	0	0	0	0
長 崎		2.4%	1,382	10	0	0	0	0	0	0	0	0	0	60	1,312	
		2.0%	352,192	2,160	0	0	0	0	0	0	0	0	0	20,412	329,620	
沖 縄		0.0%	0	0	0	0	0	0	0	0	0	0	0	0	0	
		0.0%	0	0	0	0	0	0	0	0	0	0	0	0	0	
その他 県 外		22.1%	12,854	2	0	1,121	2,359	3,149	2,783	1,761	1,380	186	112	0	0	
		29.8%	5,140,533	3,672	0	552,485	1,079,513	1,181,795	1,027,437	559,139	630,058	66,150	40,284	0	0	

上段:数量Kg

下段:金額円

品目名	産地名	産地別割合	合計	4月	5月	6月	7月	8月	9月	10月	11月	12月	1月	2月	3月	
カリ フラ ワ ー	合 計	100%	9,031	502	862	46	0	0	34	2,000	1,258	759	924	981	1,665	
		100%	1,658,232	78,905	130,626	9,072	0	0	11,124	268,845	255,505	232,255	224,996	229,986	216,918	
	単 価		184	157	152	197	-	-	-	327	134	203	306	244	234	130
			105.3%	61.2%	145.4%	85.2%	0.0%	0.0%	147.8%	213.0%	197.2%	37.4%	67.8%	88.8%	181.6%	
	前年対比		120.2%	62.2%	162.5%	36.8%	0.0%	0.0%	54.8%	151.7%	199.8%	102.8%	107.3%	144.1%	139.2%	
			0.0%	4	0	0	0	0	0	0	0	0	4	0	0	0
	市 内		0.2%	3,370	0	0	0	0	0	0	0	0	3,370	0	0	0
			3.9%	350	0	0	0	0	0	0	0	190	160	0	0	0
	三股町		6.5%	107,967	0	0	0	0	0	0	0	53,761	54,206	0	0	0
			0.0%	0	0	0	0	0	0	0	0	0	0	0	0	0
	西諸県郡		0.0%	0	0	0	0	0	0	0	0	0	0	0	0	0
			0.0%	0	0	0	0	0	0	0	0	0	0	0	0	0
	県 内		4.7%	425	28	6	0	0	0	0	0	0	80	57	254	0
			9.1%	150,584	7,074	540	0	0	0	0	0	0	34,668	21,632	86,670	0
	曾於市		0.0%	0	0	0	0	0	0	0	0	0	0	0	0	0
			0.0%	0	0	0	0	0	0	0	0	0	0	0	0	0
	霧島市		0.0%	0	0	0	0	0	0	0	0	0	0	0	0	0
			0.0%	0	0	0	0	0	0	0	0	0	0	0	0	0
	鹿児島県内		0.9%	80	0	0	0	0	0	0	0	0	0	26	48	6
			1.0%	17,237	0	0	0	0	0	0	0	0	0	6,113	10,368	756
熊 本		90.2%	8,144	474	856	46	0	0	18	2,000	1,068	515	829	679	1,659	
		82.1%	1,362,118	71,831	130,086	9,072	0	0	1,944	268,845	201,744	140,011	189,475	132,948	216,162	
大 分		0.0%	0	0	0	0	0	0	0	0	0	0	0	0	0	
		0.0%	0	0	0	0	0	0	0	0	0	0	0	0	0	
福 岡		0.1%	12	0	0	0	0	0	0	0	0	0	12	0	0	
		0.5%	7,776	0	0	0	0	0	0	0	0	0	7,776	0	0	
佐 賀		0.0%	0	0	0	0	0	0	0	0	0	0	0	0	0	
		0.0%	0	0	0	0	0	0	0	0	0	0	0	0	0	
長 崎		0.0%	0	0	0	0	0	0	0	0	0	0	0	0	0	
		0.0%	0	0	0	0	0	0	0	0	0	0	0	0	0	
沖 縄		0.0%	0	0	0	0	0	0	0	0	0	0	0	0	0	
		0.0%	0	0	0	0	0	0	0	0	0	0	0	0	0	
その他 県 外		0.2%	16	0	0	0	0	0	16	0	0	0	0	0	0	
		0.6%	9,180	0	0	0	0	0	9,180	0	0	0	0	0	0	

上段:数量Kg

下段:金額円

品目名	産地名	産地別割合	合計	4月	5月	6月	7月	8月	9月	10月	11月	12月	1月	2月	3月		
ブ ロ ッ コ リ ー	合 計	100%	95,107	6,503	11,327	8,025	1,538	3,481	3,117	3,578	4,219	7,229	10,286	14,097	21,706		
		100%	35,772,141	2,855,845	3,199,143	2,729,625	756,625	1,955,358	1,908,620	2,117,065	1,814,152	4,864,859	4,276,120	5,199,498	4,095,231		
	単 価			376	439	282	340	492	562	612	592	430	673	416	369	189	
				82.2%	92.7%	843.6%	132.4%	28.8%	62.7%	53.0%	74.6%	40.8%	31.3%	71.5%	101.9%	120.3%	
	前年対比			85.8%	91.0%	442.2%	100.9%	30.0%	79.6%	55.3%	66.6%	42.1%	70.7%	94.9%	145.4%	97.0%	
				0.3%	282	0	1	0	0	0	0	0	8	15	8	250	
	市 内			0.1%	30,542	0	518	0	0	0	0	0	1,296	5,400	4,752	18,576	
				2.0%	1,933	84	0	0	0	0	103	515	751	445	35	0	
	三股町			2.8%	997,553	15,984	0	0	0	0	41,904	171,181	653,788	106,488	8,208	0	
				0.0%	0	0	0	0	0	0	0	0	0	0	0	0	
	西諸県郡			0.0%	0	0	0	0	0	0	0	0	0	0	0	0	
				17.1%	16,262	739	1,650	2,580	0	1,013	777	972	108	528	2,028	2,962	2,905
	県 内			16.5%	5,916,457	259,168	479,088	632,394	0	576,439	506,239	651,888	66,744	435,240	724,572	962,496	622,189
				1.4%	1,300	376	128	0	0	0	0	0	344	392	60	0	
	曾於市			1.3%	462,726	78,516	13,716	0	0	0	0	0	197,478	159,948	13,068	0	
				0.1%	77	77	0	0	0	0	0	0	0	0	0	0	
	霧島市			0.1%	38,621	38,621	0	0	0	0	0	0	0	0	0	0	
				58.6%	55,780	2,773	8,272	3,273	0	0	148	2,890	4,736	7,273	10,909	15,506	
	鹿児島県内			50.3%	17,998,091	1,087,030	2,052,119	897,664	0	0	41,796	1,090,044	2,657,761	3,182,382	4,134,899	2,854,396	
				4.4%	4,178	60	150	0	630	560	888	213	315	39	24	1,299	
	熊 本			5.9%	2,100,752	29,700	73,656	0	378,691	347,069	487,080	156,276	281,556	25,596	23,976	297,152	
				0.0%	0	0	0	0	0	0	0	0	0	0	0	0	
	大 分			0.0%	0	0	0	0	0	0	0	0	0	0	0	0	
				0.4%	377	208	0	0	0	0	0	0	0	0	5	164	
	福 岡			0.5%	190,728	114,372	0	0	0	0	0	0	0	0	1,836	74,520	
				0.0%	0	0	0	0	0	0	0	0	0	0	0	0	
	佐 賀			0.0%	0	0	0	0	0	0	0	0	0	0	0	0	
				5.2%	4,926	2,106	1,086	390	0	0	222	349	547	78	0	148	
長 崎			8.6%	3,093,692	1,196,748	556,956	219,780	0	0	111,672	233,874	637,740	61,884	0	75,038		
			0.0%	0	0	0	0	0	0	0	0	0	0	0	0		
沖 縄			0.0%	0	0	0	0	0	0	0	0	0	0	0	0		
			10.5%	9,992	80	40	1,782	1,538	1,838	1,780	144	0	16	94	1,434		
その他 県 外			13.8%	4,942,979	35,706	23,090	979,787	756,625	1,000,228	1,055,312	782,725	96,033	0	9,850	50,263	153,360	

上段:数量Kg

下段:金額円

品目名	産地名	産地別割合	合計	4月	5月	6月	7月	8月	9月	10月	11月	12月	1月	2月	3月	
レタス	合計	100%	457,220	48,565	49,875	35,652	42,302	31,675	32,268	57,219	25,590	19,700	21,287	25,940	67,147	
		100%	68,128,508	4,476,767	3,842,721	4,461,902	5,058,061	6,673,645	6,224,256	5,467,266	7,212,229	9,565,020	4,108,081	7,022,883	4,015,677	
	単価		149	92	77	125	120	211	193	96	282	486	193	271	60	
	前年対比		88.6%	89.6%	90.0%	82.1%	84.5%	66.8%	77.2%	255.2%	81.0%	44.1%	53.5%	71.9%	136.1%	
			87.9%	75.7%	47.7%	67.7%	74.8%	84.7%	55.5%	54.5%	105.4%	197.1%	161.8%	207.5%	115.9%	
	市内		14.1%	64,372	10,948	19,397	9,413	0	0	0	820	2,872	2,972	3,473	7,368	7,109
			12.9%	8,764,592	987,498	1,730,241	960,228	0	0	0	143,856	1,143,018	822,258	650,785	1,863,194	463,514
	三股町		0.0%	41	0	0	1	0	0	0	0	40	0	0	0	0
			0.0%	6,502	0	0	22	0	0	0	0	6,480	0	0	0	0
	西諸県郡		0.0%	0	0	0	0	0	0	0	0	0	0	0	0	0
			0.0%	0	0	0	0	0	0	0	0	0	0	0	0	0
	県内		33.1%	151,440	19,533	14,804	9,738	5,856	875	2,274	24,490	15,756	9,508	13,954	10,344	24,308
			33.9%	23,069,653	1,845,072	1,068,390	1,031,368	821,167	274,968	401,922	2,411,024	4,078,944	4,638,438	2,563,272	2,422,710	1,512,378
	曾於市		0.1%	440	0	0	0	0	0	0	0	0	200	152	88	0
			0.3%	184,572	0	0	0	0	0	0	0	0	105,300	50,112	29,160	0
	霧島市		0.0%	0	0	0	0	0	0	0	0	0	0	0	0	0
			0.0%	0	0	0	0	0	0	0	0	0	0	0	0	0
	鹿児島県内		9.4%	42,881	544	96	5,490	15,576	12,440	7,490	999	206	40	0	0	0
			10.5%	7,156,458	65,448	1,296	756,756	1,902,150	2,581,686	1,650,834	142,236	54,540	1,512	0	0	0
	熊本		4.2%	19,176	1,160	4,374	100	0	0	464	4,372	1,040	0	1,488	530	5,648
			1.5%	1,005,696	46,980	85,644	2,700	0	0	26,892	216,540	137,376	0	210,708	34,884	243,972
	大分		0.0%	90	0	0	0	0	0	0	0	90	0	0	0	0
			0.1%	48,600	0	0	0	0	0	0	0	48,600	0	0	0	0
	福岡		0.3%	1,504	0	40	0	0	0	0	1,268	176	0	0	20	0
			0.5%	314,226	0	16,632	0	0	0	0	154,710	131,004	0	0	11,880	0
	佐賀		0.0%	0	0	0	0	0	0	0	0	0	0	0	0	0
			0.0%	0	0	0	0	0	0	0	0	0	0	0	0	0
長崎		23.1%	105,496	16,380	11,124	1,040	0	0	2,950	21,820	5,410	6,880	2,220	7,590	30,082	
		22.5%	15,342,023	1,531,769	934,038	52,164	0	0	268,056	1,922,025	1,612,267	3,931,632	633,204	2,661,055	1,795,813	
沖縄		0.0%	100	0	0	0	0	0	0	0	0	100	0	0	0	
		0.1%	65,880	0	0	0	0	0	0	0	0	65,880	0	0	0	
その他 県外		15.7%	71,680	0	40	9,870	20,870	18,360	19,090	3,450	0	0	0	0	0	
		17.9%	12,170,306	0	6,480	1,658,664	2,334,744	3,816,991	3,876,552	476,875	0	0	0	0	0	

上段:数量Kg

下段:金額円

品目名	産地名	産地別割合	合計	4月	5月	6月	7月	8月	9月	10月	11月	12月	1月	2月	3月		
サ ニ ー レ タ ス	合 計	100%	28,054	1,476	3,755	2,502	1,716	2,540	3,532	2,946	574	1,784	1,424	1,780	4,025		
		100%	10,567,678	485,622	434,124	683,597	382,752	1,258,472	1,476,684	685,637	561,102	1,899,137	1,018,278	1,062,828	619,445		
	単 価			377	329	116	273	223	495	418	233	977	1,065	715	597	154	
	前年対比			118.8%	55.0%	252.6%	90.2%	76.5%	132.3%	228.2%	229.4%	30.6%	83.0%	115.8%	72.3%	205.6%	
				127.9%	60.7%	118.1%	111.2%	55.8%	168.4%	156.0%	61.2%	53.6%	259.0%	316.7%	195.5%	183.7%	
	市 内			5.9%	1,653	0	804	205	0	-30	0	46	246	376	0	6	
				3.5%	364,770	0	60,741	19,559	0	-1,080	0	24,666	177,184	82,404	0	1,296	
	三股町			0.3%	94	0	85	0	0	0	0	0	9	0	0	0	
				0.2%	21,195	0	15,363	0	0	0	0	0	5,832	0	0	0	
	西諸県郡			0.0%	0	0	0	0	0	0	0	0	0	0	0	0	
				0.0%	0	0	0	0	0	0	0	0	0	0	0	0	
	県 内			33.7%	9,457	552	1,328	820	0	488	752	1,301	0	528	384	1,016	2,288
				27.4%	2,899,692	186,354	151,146	218,484	0	225,126	249,264	296,190	0	499,500	273,402	493,776	306,450
	曾於市			0.2%	52	12	12	17	0	0	0	0	0	0	0	11	
				0.1%	6,491	1,944	1,782	1,566	0	0	0	0	0	0	0	1,199	
	霧島市			0.0%	0	0	0	0	0	0	0	0	0	0	0	0	
				0.0%	0	0	0	0	0	0	0	0	0	0	0	0	
	鹿児島県内			1.7%	470	0	6	280	0	28	0	0	136	20	0	0	
				2.6%	276,534	0	648	83,862	0	15,984	0	0	142,128	33,912	0	0	
	熊 本			1.2%	340	108	0	0	0	0	0	0	20	40	8	164	
				1.2%	128,196	35,100	0	0	0	0	0	0	28,080	50,976	2,592	11,448	
	大 分			0.0%	0	0	0	0	0	0	0	0	0	0	0	0	
				0.0%	0	0	0	0	0	0	0	0	0	0	0	0	
	福 岡			26.4%	7,420	784	1,520	148	0	460	403	492	765	596	696	1,556	
				34.3%	3,623,508	256,392	204,444	33,426	0	161,190	160,487	494,856	945,217	563,544	504,900	299,052	
	佐 賀			0.0%	0	0	0	0	0	0	0	0	0	0	0	0	
				0.0%	0	0	0	0	0	0	0	0	0	0	0	0	
長 崎			0.8%	216	20	0	0	0	0	16	32	80	8	60	0		
			2.2%	237,168	5,832	0	0	0	0	17,280	37,260	101,196	14,040	61,560	0		
沖 縄			0.0%	0	0	0	0	0	0	0	0	0	0	0	0		
			0.0%	0	0	0	0	0	0	0	0	0	0	0	0		
その他 県 外			29.8%	8,352	0	0	1,032	1,716	2,054	2,320	1,226	4	0	0	0		
			28.5%	3,010,124	0	0	326,700	382,752	1,018,442	1,066,230	211,680	4,320	0	0	0		

上段:数量Kg

下段:金額円

品目名	産地名	産地別割合	合計	4月	5月	6月	7月	8月	9月	10月	11月	12月	1月	2月	3月	
パセリ	合計	100%	3,974	427	332	316	326	342	332	347	267	526	230	218	311	
		100%	8,361,378	255,587	560,058	618,661	499,870	858,383	634,208	449,299	576,244	2,503,299	538,066	396,338	471,365	
	単価		2,104	599	1,689	1,957	1,531	2,514	1,910	1,295	2,157	4,761	2,335	1,818	1,516	
			95.9%	82.9%	88.0%	91.4%	84.9%	83.0%	89.7%	115.9%	106.0%	129.5%	95.0%	90.5%	104.5%	
	前年対比		83.2%	107.2%	128.0%	111.2%	54.7%	93.5%	47.8%	34.4%	63.6%	104.7%	133.1%	122.0%	143.3%	
			0.1%	5	1	4	0	0	0	0	0	0	0	0	0	0
	市内		0.0%	1,544	86	1,458	0	0	0	0	0	0	0	0	0	0
			0.0%	0	0	0	0	0	0	0	0	0	0	0	0	0
	三股町		0.0%	324	0	0	324	0	0	0	0	0	0	0	0	0
			0.0%	0	0	0	0	0	0	0	0	0	0	0	0	0
	西諸県郡		0.0%	0	0	0	0	0	0	0	0	0	0	0	0	0
			0.0%	0	0	0	0	0	0	0	0	0	0	0	0	0
	県内		51.4%	2,043	261	193	156	239	149	186	245	121	81	124	114	175
			38.8%	3,245,816	175,553	319,592	284,007	378,112	297,043	332,909	305,713	265,409	294,926	252,266	153,522	186,764
	曾於市		0.0%	0	0	0	0	0	0	0	0	0	0	0	0	0
			0.0%	0	0	0	0	0	0	0	0	0	0	0	0	0
	霧島市		0.0%	0	0	0	0	0	0	0	0	0	0	0	0	0
			0.0%	0	0	0	0	0	0	0	0	0	0	0	0	0
	鹿児島県内		0.0%	0	0	0	0	0	0	0	0	0	0	0	0	0
			0.0%	0	0	0	0	0	0	0	0	0	0	0	0	0
熊本		36.2%	1,437	96	98	98	70	170	119	56	82	334	96	99	120	
		46.9%	3,918,640	53,822	166,876	205,767	105,136	509,554	262,667	97,546	175,338	1,588,647	264,794	231,508	256,985	
大分		0.5%	19	1	7	6	0	5	0	0	0	0	0	0	0	
		0.6%	46,538	865	8,024	14,645	0	23,004	0	0	0	0	0	0	0	
福岡		8.8%	351	68	10	30	14	18	20	41	38	91	10	5	6	
		9.8%	822,746	25,261	19,775	58,050	8,403	28,782	28,210	35,780	76,799	501,304	21,006	11,308	8,068	
佐賀		0.1%	5	0	0	0	0	0	0	5	0	0	0	0	0	
		0.1%	10,260	0	0	0	0	0	0	10,260	0	0	0	0	0	
長崎		0.0%	0	0	0	0	0	0	0	0	0	0	0	0	0	
		0.0%	0	0	0	0	0	0	0	0	0	0	0	0	0	
沖縄		0.0%	0	0	0	0	0	0	0	0	0	0	0	0	0	
		0.0%	0	0	0	0	0	0	0	0	0	0	0	0	0	
その他県外		2.9%	115	0	20	26	4	0	8	0	27	20	0	0	10	
		3.8%	315,510	0	44,333	55,868	8,219	0	10,422	0	58,698	118,422	0	0	19,548	

上段:数量Kg

下段:金額円

品目名	産地名	産地別割合	合計	4月	5月	6月	7月	8月	9月	10月	11月	12月	1月	2月	3月	
椎 茸	合計	100%	43,753	2,922	2,868	3,141	3,488	3,244	3,045	3,891	3,785	5,023	2,898	3,840	5,609	
		100%	40,451,724	2,475,327	2,590,002	2,496,526	2,440,226	2,767,133	2,942,535	3,842,749	4,051,416	6,111,595	3,597,940	3,754,171	3,382,104	
	単価		925	847	903	795	700	853	966	988	1,070	1,217	1,241	978	603	
			90.3%	82.5%	94.9%	98.1%	100.2%	105.9%	86.0%	101.1%	76.9%	78.0%	68.0%	93.2%	112.3%	
	前年対比		102.3%	96.4%	107.9%	113.2%	106.8%	122.4%	110.2%	112.5%	102.0%	105.6%	92.8%	94.2%	82.6%	
			75.1%	32,838	2,542	2,768	2,675	2,922	3,111	2,920	2,655	2,570	2,651	1,729	2,492	3,804
	市内		75.5%	30,543,749	2,220,599	2,498,332	2,209,743	2,155,484	2,691,749	2,867,259	2,812,726	2,786,769	3,079,310	2,169,249	2,533,231	2,519,298
			0.4%	185	11	0	0	0	0	0	0	23	27	10	30	84
	三股町		0.4%	148,095	9,601	0	0	0	0	0	23,933	31,250	13,046	35,327	34,938	
			0.1%	42	0	0	0	0	0	0	0	0	0	0	42	
	西諸県郡		0.0%	11,340	0	0	0	0	0	0	0	0	0	0	11,340	
			0.6%	270	50	0	0	0	12	16	29	42	25	46	11	39
	県内		0.7%	298,052	17,755	0	0	0	16,848	11,232	41,963	63,688	30,316	80,783	14,245	21,222
			21.3%	9,306	306	57	466	566	113	109	1,191	1,045	1,868	997	1,285	1,303
	曾於市		20.4%	8,268,970	221,497	36,374	286,783	284,742	46,440	64,044	968,728	1,049,360	2,364,146	1,153,926	1,145,232	647,698
			0.0%	16	13	0	0	0	0	0	3	0	0	0	0	0
	霧島市		0.0%	8,359	5,875	0	0	0	0	0	2,484	0	0	0	0	0
			1.5%	678	0	0	0	0	0	0	0	63	387	59	22	147
	鹿児島県内		1.9%	760,491	0	0	0	0	0	0	0	75,016	492,903	80,442	26,136	85,994
			0.6%	265	0	33	0	0	0	0	0	0	9	33	0	190
熊本		0.4%	175,716	0	40,176	0	0	0	0	0	0	14,580	59,346	0	61,614	
		0.0%	0	0	0	0	0	0	0	0	0	0	0	0	0	
大分		0.0%	0	0	0	0	0	0	0	0	0	0	0	0	0	
		0.1%	54	0	10	0	0	0	0	0	24	20	0	0	0	
福岡		0.2%	72,576	0	15,120	0	0	0	0	0	22,032	35,424	0	0	0	
		0.0%	0	0	0	0	0	0	0	0	0	0	0	0	0	
佐賀		0.0%	0	0	0	0	0	0	0	0	0	0	0	0	0	
		0.0%	0	0	0	0	0	0	0	0	0	0	0	0	0	
長崎		0.0%	21	0	0	0	0	0	0	12	9	0	0	0	0	
		0.1%	29,484	0	0	0	0	0	0	16,848	12,636	0	0	0	0	
沖縄		0.0%	0	0	0	0	0	0	0	0	0	0	0	0	0	
		0.0%	0	0	0	0	0	0	0	0	0	0	0	0	0	
その他 県外		0.2%	77	0	0	0	0	8	0	0	9	36	24	0	0	
		0.3%	134,892	0	0	0	0	12,096	0	0	17,982	63,666	41,148	0	0	

上段:数量Kg

下段:金額円

品目名	産地名	産地別割合	合計	4月	5月	6月	7月	8月	9月	10月	11月	12月	1月	2月	3月	
えのき茸	合計	100%	223,457	20,898	18,898	14,759	16,469	18,594	22,576	27,669	18,539	22,849	11,996	13,028	17,182	
		100%	47,840,360	2,676,383	2,808,341	2,961,034	2,647,945	1,914,691	3,854,889	5,143,832	5,786,520	8,821,954	4,345,371	4,263,928	2,615,472	
	単価		214	128	149	201	161	103	171	186	312	386	362	327	152	
			86.0%	78.6%	82.0%	102.6%	98.7%	107.1%	104.0%	107.3%	77.5%	85.4%	49.7%	68.0%	84.4%	
	前年対比		90.2%	68.0%	70.5%	101.9%	85.8%	109.8%	94.7%	96.1%	80.9%	119.4%	81.0%	95.2%	73.4%	
			0.0%	30	0	0	0	0	1	4	6	2	4	6	2	5
	市内		0.0%	10,368	0	0	0	0	238	842	1,750	799	1,836	2,851	864	1,188
			0.0%	0	0	0	0	0	0	0	0	0	0	0	0	0
	三股町		0.0%	0	0	0	0	0	0	0	0	0	0	0	0	0
			0.0%	0	0	0	0	0	0	0	0	0	0	0	0	0
	西諸県郡		0.0%	0	0	0	0	0	0	0	0	0	0	0	0	0
			0.0%	0	0	0	0	0	0	0	0	0	0	0	0	0
	県内		77.7%	173,617	20,198	17,898	12,789	11,644	15,778	22,072	19,643	11,672	17,485	7,920	6,246	10,272
			77.6%	37,108,994	2,622,059	2,665,133	2,586,220	2,056,213	1,749,105	3,761,167	3,903,160	3,896,585	6,902,470	3,020,006	2,220,460	1,726,416
	曾於市		0.0%	0	0	0	0	0	0	0	0	0	0	0	0	0
			0.0%	0	0	0	0	0	0	0	0	0	0	0	0	0
	霧島市		0.0%	0	0	0	0	0	0	0	0	0	0	0	0	0
			0.0%	0	0	0	0	0	0	0	0	0	0	0	0	0
	鹿児島県内		11.5%	25,595	0	250	225	935	200	500	4,375	2,040	3,290	4,070	6,215	3,495
			13.3%	6,383,556	0	32,400	43,848	109,728	14,310	92,880	761,670	518,670	1,082,484	1,322,514	1,875,042	530,010
	熊本		4.2%	9,350	0	750	1,250	3,090	640	0	645	550	750	0	565	1,110
			3.5%	1,674,648	0	110,808	233,658	410,184	51,084	0	90,180	163,998	274,806	0	167,562	172,368
	大分		0.4%	940	0	0	0	0	0	0	0	425	35	0	0	480
			0.4%	192,942	0	0	0	0	0	0	0	125,982	15,120	0	0	51,840
	福岡		5.1%	11,395	700	0	75	800	1,975	0	3,000	2,400	625	0	0	1,820
			3.4%	1,629,288	54,324	0	16,308	71,820	99,954	0	387,072	674,082	192,078	0	0	133,650
	佐賀		0.0%	0	0	0	0	0	0	0	0	0	0	0	0	0
			0.0%	0	0	0	0	0	0	0	0	0	0	0	0	0
長崎		0.3%	660	0	0	0	0	0	0	0	0	660	0	0	0	
		0.7%	353,160	0	0	0	0	0	0	0	0	353,160	0	0	0	
沖縄		0.0%	0	0	0	0	0	0	0	0	0	0	0	0	0	
		0.0%	0	0	0	0	0	0	0	0	0	0	0	0	0	
その他県外		0.8%	1,870	0	0	420	0	0	0	0	1,450	0	0	0	0	
		1.0%	487,404	0	0	81,000	0	0	0	0	406,404	0	0	0	0	

上段:数量Kg

下段:金額円

品目名	産地名	産地別割合	合計	4月	5月	6月	7月	8月	9月	10月	11月	12月	1月	2月	3月	
かいわれ	合計	100%	45,264	3,577	3,970	3,541	3,029	5,213	4,888	3,961	2,525	4,204	3,613	3,360	3,383	
		100%	14,288,462	1,154,076	1,264,639	1,139,470	966,617	1,668,173	1,484,882	1,218,218	811,707	1,298,456	1,129,707	1,076,020	1,076,497	
	単価		316	323	319	322	319	320	304	308	322	309	313	320	318	
			89.3%	87.6%	116.7%	87.6%	67.1%	115.9%	102.0%	63.8%	49.9%	92.9%	116.1%	104.7%	104.3%	
	前年対比		91.3%	84.2%	113.5%	89.4%	70.2%	124.8%	106.5%	68.1%	52.1%	92.3%	115.4%	106.8%	103.9%	
			0.1%	29	1	3	5	1	3	4	2	2	0	5	3	0
	市内		0.1%	20,033	702	2,106	4,050	702	2,106	2,808	1,404	1,404	0	2,645	2,106	0
			0.0%	0	0	0	0	0	0	0	0	0	0	0	0	0
	三股町		0.0%	0	0	0	0	0	0	0	0	0	0	0	0	0
			0.0%	0	0	0	0	0	0	0	0	0	0	0	0	0
	西諸県郡		0.0%	0	0	0	0	0	0	0	0	0	0	0	0	0
			0.0%	0	0	0	0	0	0	0	0	0	0	0	0	0
	県内		23.4%	10,603	945	1,022	892	507	1,367	976	836	437	922	1,064	806	828
			39.5%	5,640,393	494,581	528,347	475,913	343,418	689,440	511,904	441,083	298,728	483,462	490,795	437,335	445,387
	曾於市		0.0%	0	0	0	0	0	0	0	0	0	0	0	0	0
			0.0%	0	0	0	0	0	0	0	0	0	0	0	0	0
	霧島市		0.0%	10	0	0	0	0	0	0	0	0	0	10	0	0
			0.0%	5,400	0	0	0	0	0	0	0	0	0	5,400	0	0
	鹿児島県内		0.0%	0	0	0	0	0	0	0	0	0	0	0	0	0
			0.0%	0	0	0	0	0	0	0	0	0	0	0	0	0
熊本		12.2%	5,518	178	204	210	0	526	810	702	0	798	698	712	680	
		10.0%	1,421,850	45,970	50,328	53,552	0	140,243	210,314	181,818	0	203,651	180,206	184,577	171,191	
大分		0.0%	0	0	0	0	0	0	0	0	0	0	0	0	0	
		0.0%	0	0	0	0	0	0	0	0	0	0	0	0	0	
福岡		64.3%	29,104	2,453	2,741	2,434	2,521	3,317	3,098	2,421	2,086	2,484	1,836	1,838	1,875	
		50.4%	7,200,786	612,823	683,858	605,955	622,497	836,384	759,856	593,913	511,575	611,343	450,661	452,002	459,919	
佐賀		0.0%	0	0	0	0	0	0	0	0	0	0	0	0	0	
		0.0%	0	0	0	0	0	0	0	0	0	0	0	0	0	
長崎		0.0%	0	0	0	0	0	0	0	0	0	0	0	0	0	
		0.0%	0	0	0	0	0	0	0	0	0	0	0	0	0	
沖縄		0.0%	0	0	0	0	0	0	0	0	0	0	0	0	0	
		0.0%	0	0	0	0	0	0	0	0	0	0	0	0	0	
その他県外		0.0%	0	0	0	0	0	0	0	0	0	0	0	0	0	
		0.0%	0	0	0	0	0	0	0	0	0	0	0	0	0	

上段:数量Kg

下段:金額円

品目名	産地名	産地別割合	合計	4月	5月	6月	7月	8月	9月	10月	11月	12月	1月	2月	3月	
な め こ	合 計	100%	11,218	809	892	960	743	794	994	988	873	1,133	975	968	1,090	
		100%	5,912,512	424,146	426,583	467,087	385,248	413,536	527,747	515,862	476,731	625,583	541,369	542,588	566,032	
	単 価		527	524	478	487	519	521	531	522	546	552	555	560	519	
			80.3%	63.1%	70.9%	82.2%	71.5%	65.3%	80.8%	80.8%	72.9%	84.6%	98.1%	94.0%	109.5%	
	前年対比		83.0%	65.8%	65.2%	77.3%	76.2%	77.5%	81.3%	76.1%	71.6%	93.5%	108.2%	105.6%	111.1%	
			0.1%	12	3	0	0	0	0	9	0	0	0	0	0	
	市 内		0.1%	6,574	1,490	0	0	0	0	5,084	0	0	0	0	0	
			0.0%	0	0	0	0	0	0	0	0	0	0	0	0	
	三股町		0.0%	0	0	0	0	0	0	0	0	0	0	0	0	
			0.0%	0	0	0	0	0	0	0	0	0	0	0	0	
	西諸県郡		-4.3%	-479	20	1	-3	-4	-491	0	0	7	0	0	-16	
			0.0%	-2,079	10,530	-475	-1,458	-3,272	-1,966	0	0	3,488	-254	-680	-10,044	2,052
	県 内		90.8%	10,186	732	736	773	715	1,239	889	728	750	923	885	911	906
			88.4%	5,227,872	387,390	376,767	406,391	377,731	393,724	474,376	402,764	408,659	521,612	488,195	501,095	489,168
	曾於市		0.0%	0	0	0	0	0	0	0	0	0	0	0	0	
			0.0%	0	0	0	0	0	0	0	0	0	0	0	0	
	霧島市		0.0%	0	0	0	0	0	0	0	0	0	0	0	0	
			0.0%	0	0	0	0	0	0	0	0	0	0	0	0	
	鹿児島県内		0.0%	0	0	0	0	0	0	0	0	0	0	0	0	
			0.0%	0	0	0	0	0	0	0	0	0	0	0	0	
	熊 本		3.4%	387	9	40	30	0	29	20	78	27	76	36	0	42
			2.9%	169,619	3,434	16,627	15,282	0	12,031	9,180	35,154	11,988	35,510	16,729	0	13,684
	大 分		4.3%	487	46	40	60	20	13	77	41	40	47	40	55	10
			5.2%	305,699	21,302	21,784	31,752	8,640	9,315	39,107	23,328	30,726	38,070	31,725	41,040	8,910
	福 岡		0.7%	76	0	10	25	12	4	0	16	0	5	4	0	0
			0.2%	12,647	0	1,080	4,860	2,149	432	0	1,966	0	1,080	1,080	0	0
	佐 賀		0.1%	8	0	0	0	0	0	0	0	0	8	0	0	0
			0.1%	6,345	0	0	0	0	0	0	0	0	6,345	0	0	0
長 崎		4.8%	543	0	65	75	0	0	0	125	50	75	10	18	125	
		3.1%	185,835	0	10,800	10,260	0	0	0	52,650	21,870	23,220	4,320	10,497	52,218	
沖 縄		0.0%	0	0	0	0	0	0	0	0	0	0	0	0	0	
		0.0%	0	0	0	0	0	0	0	0	0	0	0	0	0	
その他 県 外		0.0%	0	0	0	0	0	0	0	0	0	0	0	0	0	
		0.0%	0	0	0	0	0	0	0	0	0	0	0	0	0	

上段:数量Kg

下段:金額円

品目名	産地名	産地別割合	合計	4月	5月	6月	7月	8月	9月	10月	11月	12月	1月	2月	3月	
梅	合計	100%	38,205	0	9,445	28,634	126	0	0	0	0	0	0	0	0	
		100%	14,200,449	0	2,665,752	11,482,695	52,002	0	0	0	0	0	0	0	0	
	単価		372	-	282	401	413									
	前年対比		115.1%	0.0%	112.6%	115.5%	0.0%	0.0%	0.0%	0.0%	0.0%	0.0%	0.0%	0.0%	0.0%	0.0%
			109.5%	0.0%	105.3%	110.2%	0.0%	0.0%	0.0%	0.0%	0.0%	0.0%	0.0%	0.0%	0.0%	0.0%
	市内		2.0%	757	0	426	331	0	0	0	0	0	0	0	0	0
			0.6%	89,126	0	41,336	47,790	0	0	0	0	0	0	0	0	0
	三股町		0.8%	289	0	113	176	0	0	0	0	0	0	0	0	0
			0.2%	35,278	0	17,658	17,620	0	0	0	0	0	0	0	0	0
	西諸県郡		0.0%	0	0	0	0	0	0	0	0	0	0	0	0	0
			0.0%	0	0	0	0	0	0	0	0	0	0	0	0	0
	県内		47.4%	18,127	0	4,393	13,734	0	0	0	0	0	0	0	0	0
			48.4%	6,874,065	0	1,138,174	5,735,891	0	0	0	0	0	0	0	0	0
	曾於市		8.4%	3,207	0	455	2,626	126	0	0	0	0	0	0	0	0
			7.7%	1,097,226	0	97,686	947,538	52,002	0	0	0	0	0	0	0	0
	霧島市		0.0%	0	0	0	0	0	0	0	0	0	0	0	0	0
			0.0%	0	0	0	0	0	0	0	0	0	0	0	0	0
	鹿児島県内		4.8%	1,826	0	733	1,093	0	0	0	0	0	0	0	0	0
			4.7%	674,406	0	230,256	444,150	0	0	0	0	0	0	0	0	0
	熊本		3.7%	1,408	0	20	1,388	0	0	0	0	0	0	0	0	0
			4.4%	624,402	0	5,238	619,164	0	0	0	0	0	0	0	0	0
	大分		0.5%	205	0	0	205	0	0	0	0	0	0	0	0	0
			0.7%	104,328	0	0	104,328	0	0	0	0	0	0	0	0	0
	福岡		30.9%	11,797	0	3,306	8,491	0	0	0	0	0	0	0	0	0
			30.0%	4,253,850	0	1,135,404	3,118,446	0	0	0	0	0	0	0	0	0
	佐賀		1.0%	380	0	0	380	0	0	0	0	0	0	0	0	0
			1.5%	207,576	0	0	207,576	0	0	0	0	0	0	0	0	0
長崎		0.0%	0	0	0	0	0	0	0	0	0	0	0	0	0	
		0.0%	0	0	0	0	0	0	0	0	0	0	0	0	0	
沖縄		0.0%	0	0	0	0	0	0	0	0	0	0	0	0	0	
		0.0%	0	0	0	0	0	0	0	0	0	0	0	0	0	
その他 県外		0.5%	210	0	0	210	0	0	0	0	0	0	0	0	0	
		1.7%	240,192	0	0	240,192	0	0	0	0	0	0	0	0	0	

上段:数量Kg

下段:金額円

品目名	産地名	産地別割合	合計	4月	5月	6月	7月	8月	9月	10月	11月	12月	1月	2月	3月		
その他野菜	合計	100%	774,464	52,502	61,561	69,802	70,727	61,422	60,367	71,375	68,973	63,380	50,372	48,932	95,051		
		100%	329,939,720	23,824,536	23,373,887	23,182,793	27,338,310	27,137,179	26,927,353	26,909,802	32,969,622	41,114,759	27,204,400	23,445,698	26,511,381		
	単価			426	454	380	332	387	442	446	377	478	649	540	479	279	
	前年対比			99.2%	70.9%	81.6%	102.1%	95.8%	90.8%	96.8%	122.7%	118.8%	81.7%	93.0%	89.2%	170.1%	
	市内			10.8%	83,720	2,811	5,819	14,589	4,387	3,104	2,913	5,728	6,483	7,014	2,043	1,098	27,732
	三股町			4.3%	14,340,101	857,108	669,873	2,130,136	1,329,116	509,659	960,577	1,395,519	1,348,336	3,191,678	526,840	434,188	987,071
	三股町			1.3%	10,112	293	1,786	1,515	1,670	816	528	966	-202	187	256	868	
	西諸県郡			1.5%	4,891,177	122,536	525,258	883,399	1,108,166	1,004,139	490,635	259,658	217,307	-385,886	47,087	265,418	353,460
	西諸県郡			0.1%	1,021	0	0	0	129	273	177	378	0	44	20	0	
	県内			0.1%	367,481	0	0	0	71,604	160,056	38,988	59,843	0	25,110	11,880	0	
	県内			11.6%	89,456	5,966	5,708	6,867	8,402	7,547	5,847	4,852	10,500	9,543	9,538	8,994	
	曾於市			17.1%	56,362,393	4,329,897	3,670,052	3,339,010	4,733,816	4,866,606	4,317,642	3,271,012	3,897,497	8,661,040	5,427,026	4,786,526	5,062,269
	曾於市			7.0%	53,832	3,514	4,397	4,487	8,226	7,138	6,633	6,490	2,389	3,862	1,833	1,410	3,451
	霧島市			4.1%	13,366,976	959,795	931,900	1,209,135	1,560,058	1,289,259	1,479,531	1,507,890	926,609	1,350,517	793,296	587,855	771,131
	霧島市			0.3%	2,274	616	125	44	116	34	76	8	336	251	134	323	211
鹿児島県内			0.3%	1,063,604	253,239	48,880	20,217	60,134	19,548	31,201	3,240	169,213	144,084	77,037	141,232	95,579	
鹿児島県内			6.8%	52,549	5,814	5,497	7,249	5,148	2,502	1,807	1,177	4,041	1,696	2,092	2,206	13,321	
熊本			6.8%	22,597,392	2,768,916	1,862,475	2,528,080	1,996,330	1,245,768	943,331	635,074	2,551,537	1,863,001	1,469,817	1,632,428	3,100,635	
熊本			4.4%	34,105	2,316	3,328	3,437	3,992	3,537	1,187	2,513	5,418	2,111	2,396	1,460	2,412	
大分			5.9%	19,524,506	1,279,810	1,868,151	1,738,080	1,779,062	1,546,355	1,152,020	1,495,602	2,680,781	2,124,171	1,519,458	1,010,415	1,330,601	
大分			16.6%	128,819	10,482	11,049	11,607	10,491	10,227	11,021	9,911	10,275	11,232	10,594	10,855	11,075	
福岡			12.3%	40,583,544	2,867,672	3,248,094	3,309,231	3,199,133	4,172,330	3,512,279	3,216,909	3,278,631	4,666,046	3,097,073	2,965,220	3,050,926	
福岡			24.3%	188,339	14,292	17,891	15,942	15,851	15,511	17,312	21,805	15,422	13,565	11,409	11,738	17,601	
佐賀			28.7%	94,602,371	5,915,768	5,690,897	5,487,208	5,839,065	6,885,141	8,830,545	9,870,130	10,204,686	12,411,158	8,543,132	7,355,989	7,568,652	
佐賀			0.2%	1,918	41	98	68	172	56	27	78	146	244	663	169	157	
長崎			0.7%	2,260,565	36,439	64,098	24,646	38,838	16,686	8,889	40,480	95,246	131,960	1,635,288	90,148	77,847	
長崎			0.2%	1,773	295	123	109	242	72	30	274	255	122	100	98	53	
沖縄			0.4%	1,269,322	144,180	60,858	63,666	64,260	34,344	22,680	214,542	199,476	205,848	116,208	107,243	36,017	
沖縄			0.1%	517	50	100	200	0	0	0	0	26	31	40	30	40	
その他県外			0.0%	149,925	10,422	26,244	53,514	0	0	0	939	2,592	8,856	16,470	12,744	18,144	
その他県外			16.3%	126,030	6,012	5,640	3,687	11,902	9,992	12,522	16,794	18,367	12,909	9,318	9,750	9,135	
			17.7%	58,560,363	4,278,754	4,707,107	2,396,471	5,558,728	5,387,288	5,139,035	4,938,964	7,397,711	6,717,176	3,923,788	4,056,292	4,059,049	

上段:数量Kg

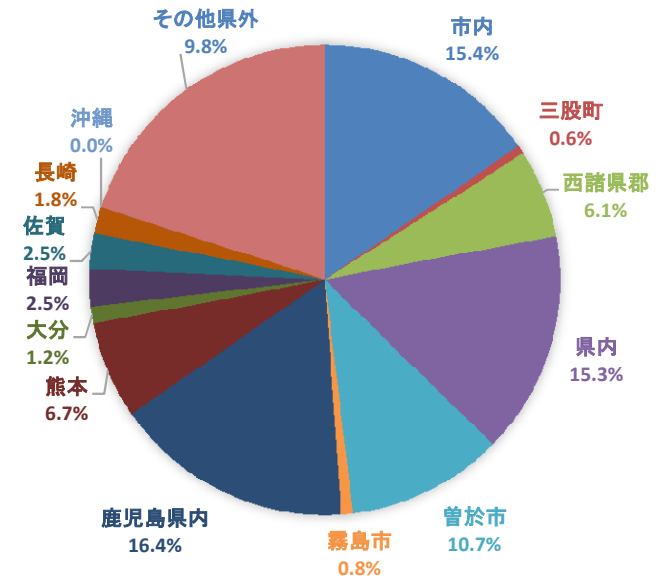
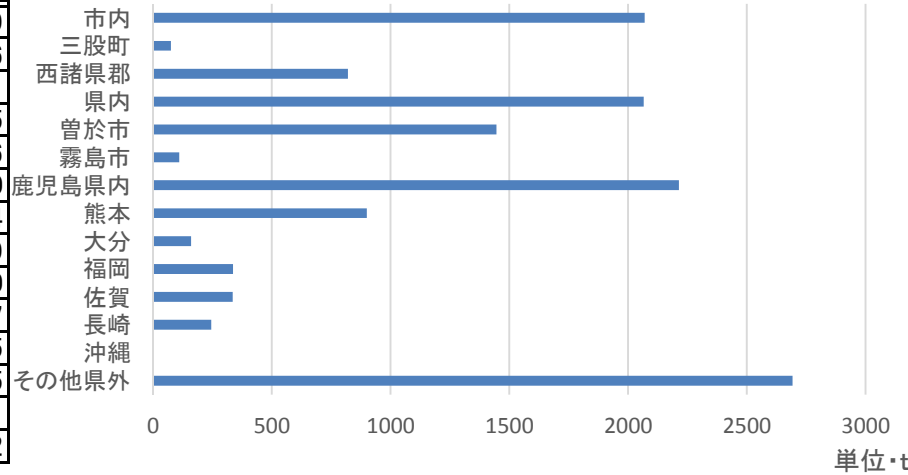
下段:金額円

品目名	産地名	産地別割合	合計	4月	5月	6月	7月	8月	9月	10月	11月	12月	1月	2月	3月	
鶏 卵	合計	100%	59,896	4,727	5,103	4,970	4,783	4,827	4,691	5,117	5,238	5,827	4,381	5,014	5,221	
		100%	18,690,740	1,527,753	1,647,071	1,557,950	1,431,326	1,484,096	1,502,247	1,606,739	1,689,205	1,884,624	1,292,570	1,466,446	1,600,713	
	単価		312	323	323	313	299	307	320	314	323	323	295	292	307	
			92.5%	79.7%	99.9%	98.4%	93.3%	85.2%	75.8%	89.5%	99.6%	104.4%	94.8%	100.3%	94.6%	
	前年対比		93.4%	83.2%	103.0%	99.8%	91.7%	91.1%	82.8%	92.0%	98.9%	101.4%	92.4%	94.5%	91.6%	
			74.0%	44,340	3,733	3,846	3,964	3,421	3,749	3,363	3,740	3,966	4,227	3,224	3,363	3,748
	市内		79.3%	14,813,551	1,258,244	1,301,622	1,304,647	1,123,569	1,223,314	1,185,699	1,260,491	1,339,652	1,452,549	1,036,470	1,093,257	1,234,037
			0.0%	0	0	0	0	0	0	0	0	0	0	0	0	0
	三股町		0.0%	0	0	0	0	0	0	0	0	0	0	0	0	0
			0.0%	0	0	0	0	0	0	0	0	0	0	0	0	0
	西諸県郡		0.0%	0	0	0	0	0	0	0	0	0	0	0	0	0
			0.0%	0	0	0	0	0	0	0	0	0	0	0	0	0
	県内		26.0%	15,557	994	1,258	1,006	1,362	1,078	1,328	1,377	1,272	1,601	1,158	1,651	1,473
			20.7%	3,877,189	269,509	345,449	253,303	307,757	260,782	316,548	346,248	349,553	432,075	256,100	373,189	366,676
	曾於市		0.0%	0	0	0	0	0	0	0	0	0	0	0	0	0
			0.0%	0	0	0	0	0	0	0	0	0	0	0	0	0
	霧島市		0.0%	0	0	0	0	0	0	0	0	0	0	0	0	0
			0.0%	0	0	0	0	0	0	0	0	0	0	0	0	0
	鹿児島県内		0.0%	0	0	0	0	0	0	0	0	0	0	0	0	0
			0.0%	0	0	0	0	0	0	0	0	0	0	0	0	0
熊本		0.0%	0	0	0	0	0	0	0	0	0	0	0	0	0	
		0.0%	0	0	0	0	0	0	0	0	0	0	0	0	0	
大分		0.0%	0	0	0	0	0	0	0	0	0	0	0	0	0	
		0.0%	0	0	0	0	0	0	0	0	0	0	0	0	0	
福岡		0.0%	0	0	0	0	0	0	0	0	0	0	0	0	0	
		0.0%	0	0	0	0	0	0	0	0	0	0	0	0	0	
佐賀		0.0%	0	0	0	0	0	0	0	0	0	0	0	0	0	
		0.0%	0	0	0	0	0	0	0	0	0	0	0	0	0	
長崎		0.0%	0	0	0	0	0	0	0	0	0	0	0	0	0	
		0.0%	0	0	0	0	0	0	0	0	0	0	0	0	0	
沖縄		0.0%	0	0	0	0	0	0	0	0	0	0	0	0	0	
		0.0%	0	0	0	0	0	0	0	0	0	0	0	0	0	
その他 県外		0.0%	0	0	0	0	0	0	0	0	0	0	0	0	0	
		0.0%	0	0	0	0	0	0	0	0	0	0	0	0	0	

取扱品目産地別グラフ(野菜)

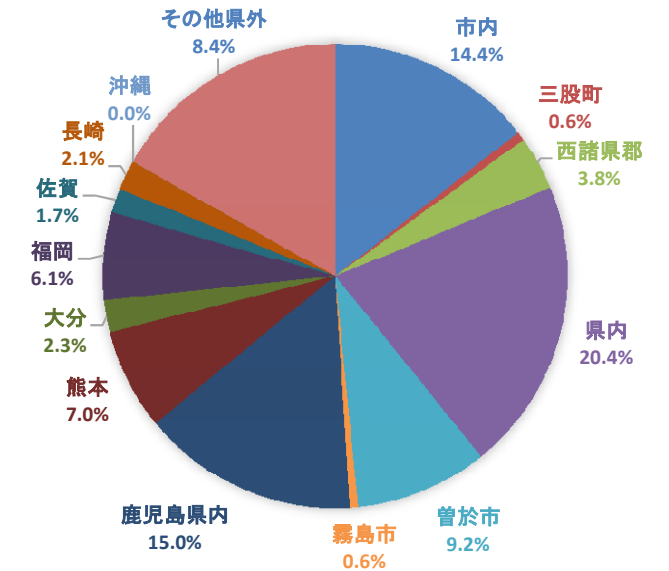
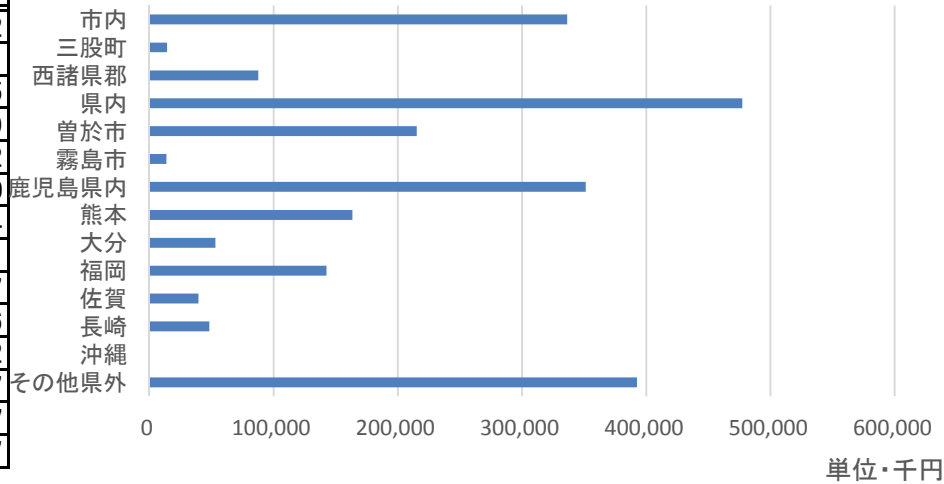
取扱数量(t)

合計	13,471
市内	2,069
三股町	76
西諸県郡	821
県内	2,065
曾於市	1,446
霧島市	110
鹿児島県内	2,214
熊本	899
大分	160
福岡	337
佐賀	335
長崎	245
沖縄	1
その他県外	2,692



取扱金額(千円)

合計	2,335,451
市内	336,422
三股町	14,201
西諸県郡	87,755
県内	477,249
曾於市	215,162
霧島市	13,660
鹿児島県内	351,384
熊本	163,521
大分	53,097
福岡	142,566
佐賀	39,492
長崎	48,237
沖縄	227
その他県外	392,477



品目別：月別取扱高10位(野菜)

数量

単位:kg

順位	品目名	年間	4月	5月	6月	7月	8月	9月	10月	11月	12月	1月	2月	3月
1位	品目名	ごぼう	キャベツ	キャベツ	ごぼう	ごぼう	ごぼう	ごぼう	キャベツ	キャベツ	キャベツ	キャベツ	ごぼう	キャベツ
	数量	2,031,215	205,139	155,944	116,462	285,434	440,494	320,271	177,964	197,093	173,004	145,047	160,869	185,072
2位	品目名	キャベツ	馬鈴薯	馬鈴薯	キャベツ	キャベツ	玉葱	玉葱	玉葱	玉葱	大根	白菜	キャベツ	ごぼう
	数量	1,781,974	181,862	154,352	97,515	92,054	105,256	183,744	174,033	149,841	172,131	131,445	143,367	128,125
3位	品目名	玉葱	玉葱	大根	玉葱	玉葱	キャベツ	キャベツ	ごぼう	大根	白菜	玉葱	玉葱	玉葱
	数量	1,477,407	103,705	82,526	78,312	87,776	100,234	109,545	162,998	120,251	162,948	114,927	137,456	121,529
4位	品目名	大根	大根	玉葱	馬鈴薯	人参	人参	人参	人参	人参	ごぼう	ごぼう	白菜	大根
	数量	1,140,407	100,419	81,115	77,747	72,570	85,006	101,670	118,932	95,351	146,737	109,331	114,813	79,794
5位	品目名	馬鈴薯	人参	人参	人参	大根	大根	大根	大根	白菜	玉葱	大根	大根	馬鈴薯
	数量	1,074,347	59,304	71,800	72,840	53,012	69,599	83,826	118,799	90,044	139,713	102,153	94,690	73,129
6位	品目名	人参	レタス	レタス	大根	トマト	馬鈴薯	馬鈴薯	白菜	馬鈴薯	馬鈴薯	馬鈴薯	馬鈴薯	レタス
	数量	874,414	48,565	49,875	63,207	44,630	65,123	75,496	88,755	88,060	84,539	69,449	76,800	67,147
7位	品目名	白菜	トマト	ごぼう	トマト	レタス	トマト	白菜	馬鈴薯	ごぼう	人参	人参	人参	白菜
	数量	822,698	43,812	46,739	42,704	42,302	32,796	38,040	87,607	81,643	79,906	36,264	35,529	62,775
8位	品目名	レタス	きゅうり	きゅうり	きゅうり	馬鈴薯	レタス	レタス	レタス	里芋	かぼちゃ	トマト	かぼちゃ	人参
	数量	457,220	32,648	45,399	41,683	40,185	31,675	32,268	57,219	38,390	33,279	32,423	27,432	45,244
9位	品目名	トマト	ごぼう	トマト	レタス	きゅうり	きゅうり	トマト	トマト	かぼちゃ	甘藷	かぼちゃ	甘藷	トマト
	数量	404,771	32,112	39,958	35,652	33,298	25,593	29,540	29,216	29,346	25,057	28,045	26,075	37,752
10位	品目名	きゅうり	白菜	かぼちゃ	梅	白菜	白菜	えのき茸	えのき茸	レタス	里芋	里芋	レタス	かぼちゃ
	数量	327,956	28,830	31,575	28,634	23,309	24,884	22,576	27,669	25,590	23,666	27,194	25,940	35,667

金額

単位:円

順位	品目名	年間	4月	5月	6月	7月	8月	9月	10月	11月	12月	1月	2月	3月
1位	品目名	ごぼう	馬鈴薯	馬鈴薯	ごぼう	ごぼう	ごぼう	ごぼう	ごぼう	キャベツ	キャベツ	キャベツ	キャベツ	キャベツ
	数量	241,370,199	34,423,150	20,904,583	21,862,046	40,851,894	47,405,049	32,842,920	16,124,350	16,361,253	21,334,427	22,719,114	28,104,452	16,459,328
2位	品目名	キャベツ	キャベツ	ごぼう	梅	玉葱	トマト	トマト	玉葱	人参	大根	白菜	ごぼう	玉葱
	数量	182,023,631	16,375,315	10,970,509	11,482,695	8,957,689	12,873,857	16,577,652	13,495,408	13,435,643	20,411,796	13,564,951	16,192,754	14,527,750
3位	品目名	玉葱	玉葱	トマト	トマト	トマト	キャベツ	キャベツ	キャベツ	玉葱	ごぼう	大根	玉葱	ごぼう
	数量	147,145,666	14,165,990	9,558,023	9,866,249	7,238,825	12,434,758	14,213,643	13,421,925	13,320,593	16,356,707	13,221,522	14,903,066	13,902,597
4位	品目名	馬鈴薯	トマト	キャベツ	玉葱	人参	玉葱	玉葱	人参	大根	白菜	玉葱	大根	人参
	数量	137,999,769	11,151,391	9,555,384	8,757,418	7,060,662	9,820,526	13,949,010	13,262,421	12,651,535	14,309,168	12,292,709	13,606,984	9,727,128
5位	品目名	トマト	人参	玉葱	馬鈴薯	馬鈴薯	きゅうり	人参	トマト	トマト	玉葱	ごぼう	白菜	トマト
	数量	127,155,755	8,545,079	8,887,024	8,373,088	5,787,077	9,108,763	11,010,772	12,188,436	9,780,374	14,068,483	9,111,089	12,040,974	9,205,870
6位	品目名	大根	大根	人参	らっきょう	キャベツ	人参	大根	大根	白菜	トマト	トマト	馬鈴薯	大根
	数量	120,596,793	7,829,363	7,425,508	7,202,660	5,322,929	7,938,923	9,858,186	11,384,398	9,144,393	12,003,952	8,897,896	10,177,390	8,106,190
7位	品目名	人参	ごぼう	きゅうり	人参	ねぎ	馬鈴薯	馬鈴薯	馬鈴薯	馬鈴薯	レタス	馬鈴薯	トマト	馬鈴薯
	数量	107,760,341	6,738,138	6,320,949	6,318,810	5,258,703	7,722,669	7,186,871	9,247,988	9,071,049	9,565,020	7,963,224	7,813,230	8,093,587
8位	品目名	白菜	きゅうり	大根	大根	ピーマン	大根	ピーマン	白菜	ごぼう	人参	きゅうり	人参	きゅうり
	数量	78,019,679	6,325,150	5,755,233	5,751,607	5,174,384	7,290,605	6,262,077	6,564,337	9,012,146	9,183,122	6,598,964	7,445,811	5,791,104
9位	品目名	きゅうり	かぼちゃ	かぼちゃ	キャベツ	レタス	レタス	レタス	白ねぎ	ねぎ	馬鈴薯	人参	レタス	ピーマン
	数量	72,845,102	5,851,299	4,023,108	5,721,103	5,058,061	6,673,645	6,224,256	6,119,672	8,527,487	9,049,093	6,406,462	7,022,883	4,295,673
10位	品目名	レタス	レタス	ピーマン	なす	大根	ピーマン	白菜	きゅうり	レタス	えのき茸	ほうれん草	きゅうり	ブロッコリー
	数量	68,128,508	4,476,767	4,001,418	4,483,762	4,729,374	6,184,846	6,146,280	5,947,830	7,212,229	8,821,954	5,062,911	5,691,542	4,095,231

市内地区別入荷数量比率

地区名	大根	人参	ごぼう	らっきょう	白菜	なっば	キャベツ	ほうれん草	葱	白葱	春菊	にら	レタス
姫 城	0.00%	0.24%	0.00%	0.09%	2.93%	0.00%	1.03%	0.00%	0.92%	0.02%	0.00%	0.00%	0.00%
妻ヶ丘	0.00%	0.00%	0.00%	0.00%	0.00%	0.00%	0.00%	0.11%	0.00%	0.32%	0.00%	0.00%	0.00%
祝 吉	0.00%	0.03%	0.00%	0.00%	1.86%	0.00%	0.92%	5.17%	0.00%	30.57%	98.43%	0.00%	10.67%
小松原	0.41%	68.35%	3.65%	0.08%	2.89%	0.00%	44.50%	13.38%	0.69%	45.07%	0.35%	0.00%	12.17%
五十市	0.31%	19.93%	1.64%	17.60%	5.29%	100.00%	38.65%	0.52%	5.29%	5.45%	0.41%	100.00%	0.28%
沖 水	0.00%	0.00%	0.00%	0.00%	0.00%	0.00%	0.52%	0.00%	0.00%	0.00%	0.00%	0.00%	0.00%
志和地	97.85%	8.57%	2.70%	8.14%	0.00%	0.00%	0.00%	27.19%	0.69%	0.00%	0.00%	0.00%	76.76%
庄 内	0.03%	2.32%	68.37%	2.32%	82.61%	0.00%	11.71%	3.94%	35.29%	0.00%	0.12%	0.00%	0.00%
西 岳	0.00%	0.00%	0.00%	2.39%	0.00%	0.00%	0.00%	0.00%	0.00%	0.00%	0.00%	0.00%	0.00%
中 郷	0.13%	0.55%	5.22%	13.07%	1.71%	0.00%	0.34%	15.00%	10.23%	17.01%	0.00%	0.00%	0.00%
高 城	1.23%	0.00%	17.84%	16.58%	1.86%	0.00%	2.22%	0.38%	0.00%	1.35%	0.58%	0.00%	0.13%
高 崎	0.00%	0.00%	0.58%	29.46%	0.64%	0.00%	0.11%	32.27%	32.76%	0.00%	0.12%	0.00%	0.00%
山之口	0.03%	0.00%	0.00%	0.00%	0.00%	0.00%	0.00%	0.00%	14.14%	0.22%	0.00%	0.00%	0.00%
山 田	0.00%	0.00%	0.00%	10.28%	0.21%	0.00%	0.00%	2.02%	0.00%	0.00%	0.00%	0.00%	0.00%

地区名	胡瓜	南瓜	なす	トマト	ピーマン	トウモロコシ	甘藷	里芋	生姜	椎茸	サニーレタス	ブロッコリー	莓
姫 城	0.00%	0.00%	0.00%	0.00%	0.00%	3.92%	0.15%	0.00%	8.80%	0.00%	0.00%	0.00%	0.00%
妻ヶ丘	0.00%	2.24%	0.00%	0.92%	0.00%	0.00%	0.00%	0.34%	0.71%	0.00%	0.79%	0.00%	0.00%
祝 吉	6.60%	23.21%	16.73%	0.44%	0.00%	0.00%	0.09%	0.20%	1.47%	0.00%	0.00%	0.00%	71.06%
小松原	0.04%	1.46%	0.29%	0.94%	10.12%	17.54%	3.31%	0.25%	7.17%	0.00%	0.00%	0.00%	0.00%
五十市	0.16%	2.47%	22.74%	0.00%	17.43%	0.00%	45.85%	24.15%	6.43%	42.56%	2.77%	42.86%	5.14%
沖 水	13.79%	0.94%	2.78%	0.00%	0.00%	0.00%	0.70%	0.00%	0.00%	0.00%	0.00%	0.00%	0.00%
志和地	4.28%	0.14%	1.63%	0.00%	0.00%	17.63%	11.24%	2.34%	0.00%	0.00%	93.19%	0.00%	7.00%
庄 内	36.11%	8.05%	44.69%	75.10%	0.03%	9.98%	16.08%	25.71%	44.52%	0.77%	0.00%	0.00%	0.12%
西 岳	3.75%	0.00%	2.03%	0.00%	0.98%	0.00%	0.00%	0.89%	0.00%	34.76%	0.00%	0.00%	0.00%
中 郷	0.12%	0.35%	3.31%	10.06%	19.87%	0.00%	10.15%	8.73%	25.97%	0.00%	1.05%	0.00%	0.00%
高 城	1.50%	0.81%	3.65%	12.05%	32.38%	50.93%	6.17%	7.37%	2.40%	0.00%	2.20%	0.00%	11.31%
高 崎	29.41%	13.56%	1.33%	0.49%	0.13%	0.00%	3.52%	26.32%	1.91%	6.61%	0.00%	57.14%	5.36%
山之口	2.23%	0.05%	0.00%	0.00%	0.00%	0.00%	0.00%	0.00%	0.00%	0.15%	0.00%	0.00%	0.00%
山 田	1.99%	46.73%	0.82%	0.00%	19.06%	0.00%	2.74%	3.71%	0.64%	15.13%	0.00%	0.00%	0.00%

主要品目・月別平均単価(野菜)

単位:円

品目名	年次	平均	4月	5月	6月	7月	8月	9月	10月	11月	12月	1月	2月	3月	品目名	年次	平均	4月	5月	6月	7月	8月	9月	10月	11月	12月	1月	2月	3月
大根	25年	84	44	48	75	132	133	154	93	69	69	57	71	58	南瓜	25年	132	98	116	124	102	141	123	117	178	206	137	99	139
	26年	76	56	63	69	88	129	153	84	54	53	54	53	61		26年	183	147	189	186	161	138	136	189	234	297	243	156	121
	27年	93	102	116	85	153	140	141	93	41	50	58	65	69		27年	161	110	148	179	169	249	202	160	146	148	147	142	129
	28年	102	87	90	91	141	151	125	150	129	78	59	64	62		28年	168	98	103	115	150	173	203	202	268	218	162	154	168
	29年	104	78	70	91	89	105	118	96	105	119	129	144	102		29年	141	219	127	186	135	169	125	132	119	133	124	125	95
人参	25年	125	120	80	88	132	178	156	155	151	120	95	104	115	なす	25年	228	262	186	157	138	125	241	214	295	351	246	276	243
	26年	92	96	76	83	115	151	138	131	79	58	50	51	79		26年	274	242	239	192	156	306	281	236	281	335	319	382	316
	27年	129	121	124	166	205	204	180	141	108	63	57	74	103		27年	336	361	292	301	330	225	497	280	185	328	457	425	346
	28年	180	142	149	112	203	174	315	298	221	119	122	142	161		28年	306	357	310	238	261	155	296	360	352	354	314	363	317
	29年	133	144	103	87	97	93	108	112	141	115	177	210	215		29年	315	340	295	163	132	229	268	244	408	554	387	428	332
ごぼう	25年	127	106	112	111	95	75	83	89	82	133	192	247	201	トマト	25年	276	299	202	211	282	294	445	149	236	364	264	294	267
	26年	161	291	318	291	158	139	128	119	115	120	94	79	81		26年	297	264	227	184	184	231	460	373	267	306	309	372	383
	27年	169	79	167	229	195	151	146	151	146	195	187	184	192		27年	330	335	301	263	308	319	510	405	199	310	136	375	500
	28年	229	211	304	280	194	159	154	175	254	256	266	256	237		28年	366	315	232	272	325	351	400	518	557	508	337	310	270
	29年	133	210	235	188	143	108	103	99	110	111	83	101	109		29年	335	255	239	231	162	393	561	417	391	545	274	314	244
白菜	25年	75	39	37	74	114	148	155	84	80	54	42	34	40	ピーマン	25年	349	314	177	242	296	302	392	339	344	364	466	538	412
	26年	74	47	46	81	86	158	203	84	44	28	24	29	55		26年	376	287	177	173	250	297	414	340	382	475	549	602	563
	27年	102	113	143	132	113	165	183	122	31	27	46	59	93		27年	459	443	334	300	432	422	495	408	297	452	634	757	536
	28年	95	104	70	81	59	67	129	210	154	76	66	58	65		28年	394	403	353	265	308	254	377	534	520	400	454	482	375
	29年	96	137	74	67	59	129	162	74	102	88	103	105	59		29年	411	353	244	194	263	436	370	458	563	450	601	593	409
キャベツ	25年	86	71	46	65	96	110	119	99	92	109	97	68	62	レタス	25年	145	140	101	124	199	170	200	162	160	207	118	79	77
	26年	73	57	49	54	69	127	179	91	39	44	60	55	55		26年	160	77	76	144	170	284	421	102	57	140	174	130	141
	27年	96	107	124	86	90	162	200	119	60	28	44	52	79		27年	181	188	161	165	185	246	367	182	45	115	163	198	162
	28年	101	81	64	94	94	90	137	169	149	92	70	89	84		28年	165	109	145	152	135	166	268	448	217	109	64	94	70
	29年	103	80	61	59	58	124	130	75	83	123	157	196	89		29年	184	92	77	125	120	211	193	96	282	486	193	271	60
ほうれん草	25年	455	240	353	479	698	901	997	497	371	343	264	165	155	甘藷	25年	89	127	141	107	116	81	75	66	60	61	74	85	79
	26年	458	221	255	351	678	960	973	459	310	344	343	327	271		26年	134	128	134	142	137	135	130	121	123	123	156	146	134
	27年	519	388	408	582	714	893	976	410	222	439	421	410	365		27年	173	179	171	207	259	176	171	179	152	129	148	151	156
	28年	584	450	537	541	815	816	1,175	1,024	506	351	314	293	188		28年	147	182	180	156	169	139	122	163	154	125	100	139	140
	29年	563	333	334	524	681	933	969	638	553	575	464	511	243		29年	142	156	179	154	109	125	141	129	136	121	149	152	151
葱	25年	552	208	251	559	863	728	717	596	553	671	540	535	407	馬鈴薯	25年	113	81	53	71	158	188	128	130	115	109	95	91	131
	26年	583	310	187	437	695	809	949	583	450	546	859	705	468		26年	117	109	107	96	121	117	127	104	101	103	95	117	210
	27年	867	344	666	647	1,117	1,050	1,230	756	527	1,218	1,195	1,072	586		27年	177	232	215	216	273	157	137	113	100	98	138	185	266
	28年	973	519	724	897	1,397	1,000	993	1,662	1,376	1,226	742	681	458		28年	193	240	177	191	181	151	195	183	181	178	186	235	215
	29年	883	405	414	454	659	1,179	1,237	1,284	816	1,517	1,124	980	527		29年	122	189	135	108	144	119	95	106	103	107	115	133	111
胡瓜	25年	206	167	70	124	130	194	286	245	318	278	220	240	199	里芋	25年	115	70	96	124	129	96	100	160	100	109	130	145	120
	26年	249	169	155	111	129	405	263	234	282	395	274	280	295		26年	155	150	271	146	134	186	119	136	139	157	127	164	130
	27年	250	261	145	155	243	216	341	224	182	365	354	299	215		27年	217	131	265	296	372	263	290	190	193	148	152	144	164
	28年	250	184	178	181	252	137	261	561	404	287	215	177	161		28年	220	165	272	382	301	249	256	206	191	178	139	168	131
	29年	255	194	139	104	120	356	273	349	414	411	278	239	180		29年	155	102	215	192	220	248	214	124	85	126	61	156	113

上段:数量Kg

下段:金額円

品目名	産地名	産地別割合	合計	4月	5月	6月	7月	8月	9月	10月	11月	12月	1月	2月	3月		
果実合計	合計	100%	7,123,020	461,636	517,049	515,110	599,025	653,319	625,811	766,734	808,110	841,482	392,728	458,287	483,730		
		100%	2,127,700,683	147,248,163	172,277,696	166,118,359	206,591,619	212,441,974	181,904,991	157,361,099	161,175,515	241,758,431	141,573,675	164,247,365	175,001,796		
	単価																
				299	319	333	322	345	325	291	205	199	287	360	358	362	
	前年対比			104.3%	102.9%	108.2%	113.6%	102.6%	96.1%	113.0%	124.6%	116.3%	102.1%	86.8%	96.0%	85.5%	
				95.3%	84.5%	88.9%	88.3%	91.1%	84.7%	109.0%	94.9%	96.9%	101.3%	102.9%	105.8%	103.4%	
	市内			2.1%	152,208	22,478	10,768	6,040	5,063	460	8,270	6,124	2,701	9,838	35,514	19,272	25,681
				6.4%	135,412,620	17,815,929	7,440,348	1,719,630	2,059,689	99,026	2,876,148	1,381,433	1,178,232	23,033,242	26,179,492	24,575,021	27,054,430
	三股町			0.3%	19,899	4,321	2,053	953	10	0	926	296	42	1,314	2,942	3,217	3,826
				0.9%	19,558,465	3,526,404	1,321,422	699,601	259	0	347,188	100,365	20,790	2,548,056	3,407,033	3,434,054	4,153,293
	西諸県郡			0.1%	8,413	410	285	0	0	3,724	3,530	464	0	0	0	0	0
				0.2%	3,414,031	139,644	107,784	0	0	1,597,471	1,440,180	128,952	0	0	0	0	0
	県内			14.1%	1,002,705	56,416	41,976	26,477	49,878	31,786	65,172	192,816	192,503	212,279	38,742	47,766	46,894
				15.0%	319,144,690	29,973,463	31,230,310	26,861,544	28,213,169	18,157,933	17,948,373	19,775,656	25,397,831	48,504,644	20,535,139	27,494,221	25,052,407
	曾於市			2.7%	194,260	1,238	9,206	12,999	88,997	68,675	3,393	469	137	339	1,194	2,754	4,860
				2.2%	46,279,113	948,424	4,231,370	4,269,942	16,443,821	8,973,556	549,118	180,406	56,884	300,975	1,569,131	3,673,708	5,081,778
	霧島市			0.1%	7,144	2,910	492	645	1,418	0	140	0	360	398	11	43	727
				0.1%	2,257,349	722,290	110,290	112,698	213,808	0	29,808	0	31,104	377,417	13,608	38,610	607,716
	鹿児島県内			12.9%	916,062	81,272	99,531	81,263	56,308	58,236	75,950	90,763	85,045	117,383	48,133	42,833	79,346
				13.9%	296,757,936	26,166,303	37,530,300	20,082,147	21,590,702	24,193,566	22,494,370	23,281,404	23,484,827	42,622,599	17,787,006	13,197,297	24,327,415
	熊本			7.9%	563,395	21,233	33,902	50,390	67,004	56,301	66,365	35,258	56,317	75,538	34,543	37,362	29,180
				9.2%	195,662,282	6,338,239	13,336,436	16,768,402	27,855,711	28,408,655	19,626,894	8,123,609	10,801,052	26,219,262	15,217,309	14,454,909	8,511,804
	大分			0.9%	61,556	256	0	1,472	3,189	14,585	16,344	16,730	1,400	5,069	0	644	1,867
				1.4%	29,924,402	200,880	0	233,388	895,860	2,193,156	11,872,429	12,108,377	336,096	1,133,838	0	355,860	594,518
	福岡			6.0%	425,030	12,719	18,946	15,341	19,984	31,835	67,682	47,448	68,417	57,979	35,192	35,707	13,781
				6.6%	139,966,702	4,054,514	6,038,248	7,401,403	12,085,437	18,211,219	26,085,628	12,340,251	15,965,266	15,555,813	9,789,262	6,773,020	5,666,641
	佐賀			0.8%	56,964	5,261	1,223	3,752	6,358	7,119	7,651	6,782	4,051	3,060	1,915	5,908	3,885
				1.4%	29,993,709	1,277,379	1,361,512	2,903,262	5,470,621	5,811,663	3,952,669	1,471,383	863,676	2,051,028	1,024,164	2,270,754	1,535,598
長崎			1.2%	88,469	7,408	5,135	18,982	18,325	1,956	480	1,222	368	1,486	7,474	14,112	11,522	
			1.3%	27,803,962	3,019,595	2,147,504	4,227,782	2,845,368	486,422	256,608	513,583	229,360	860,873	2,935,980	5,673,337	4,607,550	
沖縄			0.0%	39	0	0	0	0	15	15	0	0	9	0	0	0	
			0.0%	68,364	0	0	0	0	26,568	25,920	0	0	15,876	0	0	0	
その他			50.9%	3,626,875	245,715.72	293,532.5	296,795.3	282,491.17	378,627.9	309,891.9	368,362.4	396,769.4	356,789.38	187,067.9	248,669.92	262,161.67	
県外			41.4%	881,457,058	53,065,099	67,422,172	80,838,560	88,917,174	104,282,739	74,399,658	77,955,680	82,810,397	78,534,808	43,115,551	62,306,574	67,808,646	

上段:数量Kg

下段:金額円

品目名	産地名	産地別割合	合計	4月	5月	6月	7月	8月	9月	10月	11月	12月	1月	2月	3月	
みかん	合計	100%	827,019	306	2,235	4,552	20,474	17,165	59,493	191,967	205,940	220,414	52,996	35,129	16,348	
		100%	148,917,948	134,406	2,273,518	3,406,109	11,095,034	10,485,353	12,107,388	17,069,329	24,293,510	38,383,136	14,182,647	10,642,390	4,845,128	
	単価		180	439	1,017	748	542	611	204	89	118	174	268	303	296	
			90.7%	81.2%	104.6%	63.9%	89.0%	59.7%	62.0%	95.4%	111.0%	98.0%	65.6%	69.7%	142.9%	
	前年対比		84.7%	52.0%	80.1%	69.5%	95.3%	74.3%	70.4%	62.7%	79.7%	96.3%	94.6%	110.3%	182.2%	
			3.6%	30,149	0	0	0	0	0	3,532	3,785	2,170	1,196	19,466	0	0
	市内		4.2%	6,224,944	0	0	0	0	0	760,331	546,357	340,789	334,255	4,243,212	0	0
			0.0%	0	0	0	0	0	0	0	0	0	0	0	0	0
	三股町		0.0%	0	0	0	0	0	0	0	0	0	0	0	0	0
			0.0%	0	0	0	0	0	0	0	0	0	0	0	0	0
	西諸県郡		0.0%	0	0	0	0	0	0	0	0	0	0	0	0	0
			0.0%	0	0	0	0	0	0	0	0	0	0	0	0	0
	県内		68.5%	566,896	0	1,050	1,872	1,049	465	47,040	177,434	171,291	160,759	2,620	2,960	356
			47.6%	70,839,603	0	784,285	1,249,668	524,664	167,076	6,951,156	15,344,240	19,514,282	24,812,590	583,254	803,952	104,436
	曾於市		0.0%	0	0	0	0	0	0	0	0	0	0	0	0	0
			0.0%	0	0	0	0	0	0	0	0	0	0	0	0	0
	霧島市		0.1%	484	0	0	0	0	0	0	0	360	124	0	0	0
			0.0%	74,412	0	0	0	0	0	0	0	31,104	43,308	0	0	0
	鹿児島県内		5.2%	42,990	160	372	968	14,248	10,330	2,725	0	0	9,424	2,070	2,348	345
			10.5%	15,681,827	44,334	417,517	645,592	6,042,492	4,753,296	829,764	0	0	1,882,796	467,964	500,926	97,146
	熊本		14.4%	118,754	0	8	0	0	0	0	7,188	29,779	45,753	18,010	14,411	3,605
			15.2%	22,676,986	0	8,640	0	0	0	0	455,726	3,838,607	10,230,138	4,621,677	3,195,930	326,268
	大分		0.2%	1,958	36	0	0	0	0	0	0	0	850	0	0	1,072
			0.3%	388,346	61,560	0	0	0	0	0	0	0	199,800	0	0	126,986
	福岡		0.6%	5,326	0	16	0	0	0	0	0	0	1,120	3,010	1,180	0
			1.3%	1,990,062	0	13,932	0	0	0	0	0	0	357,102	1,149,660	469,368	0
	佐賀		3.4%	28,353	0	789	1,712	5,177	6,251	6,196	3,560	2,180	488	510	640	850
			12.2%	18,210,919	0	1,049,144	1,510,849	4,527,878	5,473,105	3,566,137	723,006	472,500	194,616	234,900	266,868	191,916
長崎		3.9%	31,915	110	0	0	0	119	0	0	30	636	7,310	13,590	10,120	
		8.5%	12,722,309	28,512	0	0	0	91,876	0	0	17,496	298,723	2,881,980	5,405,346	3,998,376	
沖縄		0.0%	0	0	0	0	0	0	0	0	0	0	0	0	0	
		0.0%	0	0	0	0	0	0	0	0	0	0	0	0	0	
その他 県外		0.0%	195	0	0	0	0	0	0	0	130	65	0	0	0	
		0.1%	108,540	0	0	0	0	0	0	0	78,732	29,808	0	0	0	

上段:数量Kg

下段:金額円

品目名	産地名	産地別割合	合計	4月	5月	6月	7月	8月	9月	10月	11月	12月	1月	2月	3月	
ネーブル	合計	100%	9,281	727	2,232	16	9	4	0	64	1,349	1,415	236	704	2,526	
		100%	3,052,767	180,630	831,590	1,458	3,888	1,555	0	19,278	394,492	428,485	54,216	262,980	874,195	
	単価															
				329	248	373	91	432	432	-	301	292	303	230	374	346
	前年対比			81.9%	23%	196%	3%	0%	0.0%	0.0%	4.5%	766.4%	0.0%	30.3%	67.2%	127.4%
				86.4%	15%	216%	1%	0%	0.0%	0.0%	4.2%	687.2%	0.0%	23.6%	86.1%	245.1%
	市内		0.0%	0	0	0	0	0	0	0	0	0	0	0	0	0
			0.0%	0	0	0	0	0	0	0	0	0	0	0	0	0
	三股町		0.0%	0	0	0	0	0	0	0	0	0	0	0	0	0
			0.0%	0	0	0	0	0	0	0	0	0	0	0	0	0
	西諸県郡		0.0%	0	0	0	0	0	0	0	0	0	0	0	0	0
			0.0%	0	0	0	0	0	0	0	0	0	0	0	0	0
	県内		1.0%	95	75	0	0	0	0	0	0	0	0	0	20	0
			0.5%	16,470	12,150	0	0	0	0	0	0	0	0	0	4,320	0
	曾於市		0.0%	0	0	0	0	0	0	0	0	0	0	0	0	0
			0.0%	0	0	0	0	0	0	0	0	0	0	0	0	0
	霧島市		0.0%	0	0	0	0	0	0	0	0	0	0	0	0	0
			0.0%	0	0	0	0	0	0	0	0	0	0	0	0	0
	鹿児島県内		3.6%	330	48	24	0	0	0	0	0	0	0	0	0	258
			5.9%	179,928	36,288	18,144	0	0	0	0	0	0	0	0	0	125,496
熊本		7.1%	655	130	60	0	0	0	0	0	0	0	60	100	305	
		2.6%	78,462	16,524	6,480	0	0	0	0	0	0	0	9,396	16,416	29,646	
大分		0.0%	0	0	0	0	0	0	0	0	0	0	0	0	0	
		0.0%	0	0	0	0	0	0	0	0	0	0	0	0	0	
福岡		0.0%	0	0	0	0	0	0	0	0	0	0	0	0	0	
		0.0%	0	0	0	0	0	0	0	0	0	0	0	0	0	
佐賀		0.0%	0	0	0	0	0	0	0	0	0	0	0	0	0	
		0.0%	0	0	0	0	0	0	0	0	0	0	0	0	0	
長崎		0.0%	0	0	0	0	0	0	0	0	0	0	0	0	0	
		0.0%	0	0	0	0	0	0	0	0	0	0	0	0	0	
沖縄		0.0%	0	0	0	0	0	0	0	0	0	0	0	0	0	
		0.0%	0	0	0	0	0	0	0	0	0	0	0	0	0	
その他		88.4%	8,201	474	2,148	16	9	4	0	64	1,349	1,415	176	584	1,963	
県外		91.0%	2,777,907	115,668	806,966	1,458	3,888	1,555	0	19,278	394,492	428,485	44,820	242,244	719,053	

上段:数量Kg

下段:金額円

品目名	産地名	産地別割合	合計	4月	5月	6月	7月	8月	9月	10月	11月	12月	1月	2月	3月	
八朔	合計	100%	11,993	862	0	0	0	0	0	0	0	0	1,944	5,143	4,044	
		100%	2,223,040	98,496	0	0	0	0	0	0	0	0	0	532,926	1,001,484	590,134
	単価		185	114	-	-	-	-	-	-	-	-	-	274	195	146
		前年対比		76.2%	103.6%	0.0%	0.0%	0.0%	0.0%	0.0%	0.0%	0.0%	0.0%	41.7%	115.9%	71.2%
	市内		1.3%	151	0	0	0	0	0	0	0	0	0	21	0	130
			0.2%	5,443	0	0	0	0	0	0	0	0	0	1,933	0	3,510
	三股町		0.0%	0	0	0	0	0	0	0	0	0	0	0	0	0
			0.0%	0	0	0	0	0	0	0	0	0	0	0	0	0
	西諸県郡		0.0%	0	0	0	0	0	0	0	0	0	0	0	0	0
			0.0%	0	0	0	0	0	0	0	0	0	0	0	0	0
	県内		1.2%	145	0	0	0	0	0	0	0	0	0	0	145	0
			1.6%	34,560	0	0	0	0	0	0	0	0	0	0	34,560	0
	曾於市		0.0%	0	0	0	0	0	0	0	0	0	0	0	0	0
			0.0%	0	0	0	0	0	0	0	0	0	0	0	0	0
	霧島市		0.0%	0	0	0	0	0	0	0	0	0	0	0	0	0
			0.0%	0	0	0	0	0	0	0	0	0	0	0	0	0
	鹿児島県内		30.4%	3,640	520	0	0	0	0	0	0	0	0	0	590	2,530
			23.6%	524,556	73,224	0	0	0	0	0	0	0	0	0	55,512	395,820
	熊本		67.0%	8,037	322	0	0	0	0	0	0	0	0	1,923	4,408	1,384
			74.6%	1,657,401	24,192	0	0	0	0	0	0	0	0	530,993	911,412	190,804
大分		0.0%	0	0	0	0	0	0	0	0	0	0	0	0	0	
		0.0%	0	0	0	0	0	0	0	0	0	0	0	0	0	
福岡		0.0%	0	0	0	0	0	0	0	0	0	0	0	0	0	
		0.0%	0	0	0	0	0	0	0	0	0	0	0	0	0	
佐賀		0.0%	0	0	0	0	0	0	0	0	0	0	0	0	0	
		0.0%	0	0	0	0	0	0	0	0	0	0	0	0	0	
長崎		0.0%	0	0	0	0	0	0	0	0	0	0	0	0	0	
		0.0%	0	0	0	0	0	0	0	0	0	0	0	0	0	
沖縄		0.0%	0	0	0	0	0	0	0	0	0	0	0	0	0	
		0.0%	0	0	0	0	0	0	0	0	0	0	0	0	0	
その他 県外		0.2%	20	20	0	0	0	0	0	0	0	0	0	0	0	
		0.0%	1,080	1,080	0	0	0	0	0	0	0	0	0	0	0	

上段:数量Kg

下段:金額円

品目名	産地名	産地別割合	合計	4月	5月	6月	7月	8月	9月	10月	11月	12月	1月	2月	3月	
日向夏	合計	100%	52,493	19,181	6,225	278	0	0	0	0	78	2,551	677	3,827	19,677	
		100%	14,593,670	3,542,051	1,258,578	96,422	0	0	0	0	78,624	2,641,518	557,496	2,175,995	4,242,986	
	単価		278	185	202	347	-	-	-	-	1,015	1,035	823	569	216	
		前年対比		150.3%	174.0%	464.6%	0.0%	0.0%	0.0%	0.0%	0.0%	0.0%	107.2%	44.1%	84.1%	139.6%
	市内		100.2%	90.5%	150.3%	0.0%	0.0%	0.0%	0.0%	0.0%	0.0%	0.0%	115.0%	48.2%	88.6%	108.8%
		0.0%	10	10	0	0	0	0	0	0	0	0	0	0	0	0
	三股町	0.1%	9,504	9,504	0	0	0	0	0	0	0	0	0	0	0	0
		0.0%	0	0	0	0	0	0	0	0	0	0	0	0	0	0
	西諸県郡	0.0%	0	0	0	0	0	0	0	0	0	0	0	0	0	0
		0.0%	0	0	0	0	0	0	0	0	0	0	0	0	0	0
	県内	99.6%	52,282	18,988	6,225	278	0	0	0	0	78	2,551	677	3,809	19,677	
		99.6%	14,541,452	3,491,993	1,258,578	96,422	0	0	0	0	78,624	2,641,518	557,496	2,173,835	4,242,986	
	曾於市	0.0%	18	0	0	0	0	0	0	0	0	0	0	18	0	
		0.0%	2,160	0	0	0	0	0	0	0	0	0	0	2,160	0	
	霧島市	0.0%	0	0	0	0	0	0	0	0	0	0	0	0	0	
		0.0%	0	0	0	0	0	0	0	0	0	0	0	0	0	
	鹿児島県内	0.0%	0	0	0	0	0	0	0	0	0	0	0	0	0	
		0.0%	0	0	0	0	0	0	0	0	0	0	0	0	0	
	熊本	0.3%	183	183	0	0	0	0	0	0	0	0	0	0	0	
		0.3%	40,554	40,554	0	0	0	0	0	0	0	0	0	0	0	
大分	0.0%	0	0	0	0	0	0	0	0	0	0	0	0	0		
	0.0%	0	0	0	0	0	0	0	0	0	0	0	0	0		
福岡	0.0%	0	0	0	0	0	0	0	0	0	0	0	0	0		
	0.0%	0	0	0	0	0	0	0	0	0	0	0	0	0		
佐賀	0.0%	0	0	0	0	0	0	0	0	0	0	0	0	0		
	0.0%	0	0	0	0	0	0	0	0	0	0	0	0	0		
長崎	0.0%	0	0	0	0	0	0	0	0	0	0	0	0	0		
	0.0%	0	0	0	0	0	0	0	0	0	0	0	0	0		
沖縄	0.0%	0	0	0	0	0	0	0	0	0	0	0	0	0		
	0.0%	0	0	0	0	0	0	0	0	0	0	0	0	0		
その他 県外	0.0%	0	0	0	0	0	0	0	0	0	0	0	0	0		
	0.0%	0	0	0	0	0	0	0	0	0	0	0	0	0		

上段:数量Kg

下段:金額円

品目名	産地名	産地別割合	合計	4月	5月	6月	7月	8月	9月	10月	11月	12月	1月	2月	3月	
伊予柑	合計	100%	23,909	290	0	0	0	0	0	0	0	0	6,815	13,078	3,726	
		100%	4,900,793	18,252	0	0	0	0	0	0	0	0	1,606,230	2,659,761	616,550	
	単価		205	63	-	-	-	-	-	-	-	-	236	203	165	
	前年対比		92.5%	74.4%	0.0%	0.0%	0.0%	0.0%	0.0%	0.0%	0.0%	0.0%	99.2%	109.1%	59.9%	
			127.6%	86.7%	0.0%	0.0%	0.0%	0.0%	0.0%	0.0%	0.0%	0.0%	118.6%	151.5%	96.4%	
	市内	0.0%	0	0	0	0	0	0	0	0	0	0	0	0	0	
		0.0%	0	0	0	0	0	0	0	0	0	0	0	0	0	
	三股町	0.0%	0	0	0	0	0	0	0	0	0	0	0	0	0	
		0.0%	0	0	0	0	0	0	0	0	0	0	0	0	0	
	西諸県郡	0.0%	0	0	0	0	0	0	0	0	0	0	0	0	0	
		0.0%	0	0	0	0	0	0	0	0	0	0	0	0	0	
	県内	31.6%	7,560	0	0	0	0	0	0	0	0	0	0	3,560	3,830	170
		34.4%	1,687,014	0	0	0	0	0	0	0	0	0	0	830,574	821,232	35,208
	曾於市	0.0%	0	0	0	0	0	0	0	0	0	0	0	0	0	
		0.0%	0	0	0	0	0	0	0	0	0	0	0	0	0	
	霧島市	0.0%	0	0	0	0	0	0	0	0	0	0	0	0	0	
		0.0%	0	0	0	0	0	0	0	0	0	0	0	0	0	
	鹿児島県内	15.8%	3,770	0	0	0	0	0	0	0	0	0	0	370	1,340	2,060
		13.8%	677,592	0	0	0	0	0	0	0	0	0	0	87,372	235,656	354,564
	熊本	1.4%	330	50	0	0	0	0	0	0	0	0	0	0	50	230
	0.7%	32,400	4,536	0	0	0	0	0	0	0	0	0	0	5,400	22,464	
大分	0.0%	0	0	0	0	0	0	0	0	0	0	0	0	0	0	
	0.0%	0	0	0	0	0	0	0	0	0	0	0	0	0	0	
福岡	0.0%	0	0	0	0	0	0	0	0	0	0	0	0	0	0	
	0.0%	0	0	0	0	0	0	0	0	0	0	0	0	0	0	
佐賀	5.4%	1,283	0	0	0	0	0	0	0	0	0	0	0	1,283	0	
	5.0%	243,594	0	0	0	0	0	0	0	0	0	0	0	243,594	0	
長崎	0.0%	0	0	0	0	0	0	0	0	0	0	0	0	0	0	
	0.0%	0	0	0	0	0	0	0	0	0	0	0	0	0	0	
沖縄	0.0%	0	0	0	0	0	0	0	0	0	0	0	0	0	0	
	0.0%	0	0	0	0	0	0	0	0	0	0	0	0	0	0	
その他	45.9%	10,966	240	0	0	0	0	0	0	0	0	0	2,885	6,575	1,266	
県外	46.1%	2,260,193	13,716	0	0	0	0	0	0	0	0	0	688,284	1,353,879	204,314	

上段:数量Kg

下段:金額円

品目名	産地名	産地別割合	合計	4月	5月	6月	7月	8月	9月	10月	11月	12月	1月	2月	3月	
その他柑橘類	合計	100%	373,802	64,440	38,963	10,656	3,094	1,700	248	2,215	4,035	69,983	36,142	60,048	82,279	
		100%	99,280,664	12,297,911	6,676,009	1,730,214	367,740	120,204	97,870	364,392	1,259,950	28,653,141	11,020,275	19,012,402	17,680,556	
	単価															
				266	191	171	162	119	71	395	165	312	409	305	317	215
	前年対比			91.8%	115.9%	186.9%	496.1%	5836.8%	0.0%	0.0%	146.1%	67.8%	67.4%	54.2%	92.1%	96.3%
				99.2%	89.1%	118.8%	366.4%	4913.7%	0.0%	0.0%	95.7%	60.3%	95.6%	84.0%	109.5%	102.4%
	市内		0.2%	655	0	0	0	0	0	0	0	0	86	479	29	61
			0.3%	258,734	0	0	0	0	0	0	0	0	22,259	172,237	19,440	44,798
	三股町		0.0%	40	0	0	0	0	0	0	0	0	40	0	0	0
			0.0%	4,320	0	0	0	0	0	0	0	0	4,320	0	0	0
	西諸県郡		0.0%	0	0	0	0	0	0	0	0	0	0	0	0	0
			0.0%	0	0	0	0	0	0	0	0	0	0	0	0	0
	県内		32.0%	119,767	16,593	13,686	3,256	315	0	200	225	2,296	29,262	21,414	22,334	10,186
			36.0%	35,694,472	3,699,551	2,780,946	351,594	36,288	0	55,404	39,852	579,420	9,717,770	6,616,522	8,682,969	3,134,156
	曾於市		0.0%	168	0	0	0	0	0	0	0	8	133	27	0	0
			0.0%	13,641	0	0	0	0	0	0	0	346	10,271	3,024	0	0
	霧島市		0.8%	3,076	2,188	316	223	0	0	0	0	0	249	0	0	100
			0.7%	688,821	287,687	27,454	48,708	0	0	0	0	0	299,052	0	0	25,920
	鹿児島県内		30.7%	114,819	17,101	11,907	1,115	709	0	0	1,830	1,202	31,473	7,613	14,586	27,284
			37.0%	36,694,220	4,001,540	2,301,631	436,320	39,960	0	0	289,980	573,372	15,093,972	2,338,481	4,603,284	7,015,680
	熊本		14.1%	52,725	9,062	7,261	3,632	950	0	48	160	529	2,225	3,293	9,920	15,645
			10.2%	10,083,239	1,426,993	950,778	703,512	171,180	0	42,466	34,560	106,812	755,169	824,904	2,221,227	2,845,638
	大分		1.1%	4,219	0	0	0	0	0	0	0	0	4,219	0	0	0
			0.9%	934,038	0	0	0	0	0	0	0	0	934,038	0	0	0
	福岡		0.3%	985	235	0	0	0	0	0	0	0	0	245	305	200
			0.3%	331,884	52,704	0	0	0	0	0	0	0	0	124,740	107,244	47,196
	佐賀		4.1%	15,262	5,261	273	0	0	0	0	0	0	1,723	1,088	3,883	3,035
			6.7%	6,693,352	1,277,379	130,928	0	0	0	0	0	0	1,589,382	639,695	1,712,286	1,343,682
長崎		1.0%	3,567	1,474	100	0	0	0	0	0	0	246	159	457	1,131	
		1.0%	973,761	276,362	7,560	0	0	0	0	0	0	164,160	45,792	174,787	305,100	
沖縄		0.0%	5	0	0	0	0	0	0	0	0	5	0	0	0	
		0.0%	7,236	0	0	0	0	0	0	0	0	7,236	0	0	0	
その他 県外		15.7%	58,514	12,527	5,420	2,430	1,120	1,700	0	0	0	323	1,825	8,533	24,637	
		7.0%	6,902,946	1,275,695	476,712	190,080	120,312	120,204	0	0	0	55,512	254,880	1,491,165	2,918,386	

上段:数量Kg

下段:金額円

品目名	産地名	産地別割合	合計	4月	5月	6月	7月	8月	9月	10月	11月	12月	1月	2月	3月	
ふじ	合計	100%	1,136,057	128,083	130,303	90,334	93,119	48,216	4,220	67,860	86,220	133,306	88,742	129,369	136,285	
		100%	318,263,999	28,605,528	32,231,174	24,669,802	29,776,486	15,244,481	874,800	20,382,624	25,116,156	37,863,504	24,316,491	37,552,172	41,630,781	
	単価															
				280	223	247	273	320	316	207	300	291	284	274	290	305
	前年対比			99.3%	127.9%	105.6%	108.2%	108.3%	99.7%	131.5%	83.2%	116.6%	117.5%	99.1%	102.7%	63.3%
				84.2%	84.1%	68.3%	70.1%	80.6%	82.8%	182.2%	68.0%	95.6%	97.6%	89.5%	109.0%	85.1%
	市内		0.0%	0	0	0	0	0	0	0	0	0	0	0	0	0
			0.0%	0	0	0	0	0	0	0	0	0	0	0	0	0
	三股町		0.0%	0	0	0	0	0	0	0	0	0	0	0	0	0
			0.0%	0	0	0	0	0	0	0	0	0	0	0	0	0
	西諸県郡		0.0%	0	0	0	0	0	0	0	0	0	0	0	0	0
			0.0%	0	0	0	0	0	0	0	0	0	0	0	0	0
	県内		0.0%	410	0	410	0	0	0	0	0	0	0	0	0	0
			0.1%	189,000	0	143,640	0	45,360	0	0	0	0	0	0	0	0
	曾於市		0.0%	0	0	0	0	0	0	0	0	0	0	0	0	0
			0.0%	0	0	0	0	0	0	0	0	0	0	0	0	0
	霧島市		0.0%	0	0	0	0	0	0	0	0	0	0	0	0	0
			0.0%	0	0	0	0	0	0	0	0	0	0	0	0	0
	鹿児島県内		22.4%	254,285	40,390	32,250	9,420	19,370	7,200	230	13,220	16,390	43,449	22,950	15,379	34,037
			23.6%	75,091,579	9,206,190	10,237,914	3,012,660	7,256,736	2,602,800	86,940	3,875,850	5,569,344	11,739,503	6,446,034	4,510,393	10,547,215
熊本		0.5%	5,620	860	40	0	0	0	0	300	880	300	1,470	24	1,746	
		0.6%	1,952,791	307,800	13,824	0	0	0	0	107,352	358,776	110,160	404,028	7,776	643,075	
大分		0.0%	0	0	0	0	0	0	0	0	0	0	0	0	0	
		0.0%	0	0	0	0	0	0	0	0	0	0	0	0	0	
福岡		4.2%	47,495	4,400	11,320	4,040	1,230	600	0	1,670	2,230	6,675	7,690	2,960	4,680	
		4.1%	13,178,592	1,168,344	2,494,638	1,113,264	415,692	282,852	0	585,360	721,008	1,805,004	2,116,962	910,440	1,565,028	
佐賀		0.0%	0	0	0	0	0	0	0	0	0	0	0	0	0	
		0.0%	0	0	0	0	0	0	0	0	0	0	0	0	0	
長崎		0.0%	0	0	0	0	0	0	0	0	0	0	0	0	0	
		0.0%	0	0	0	0	0	0	0	0	0	0	0	0	0	
沖縄		0.0%	0	0	0	0	0	0	0	0	0	0	0	0	0	
		0.0%	0	0	0	0	0	0	0	0	0	0	0	0	0	
その他		72.9%	828,247	82,433	86,283	76,874	72,519	40,416	3,990	52,670	66,720	82,882	56,632	111,006	95,822	
県外		71.6%	227,852,037	17,923,194	19,341,158	20,543,878	22,058,698	12,358,829	787,860	15,814,062	18,467,028	24,208,837	15,349,467	32,123,563	28,875,463	

上段:数量Kg

下段:金額円

品目名	産地名	産地別割合	合計	4月	5月	6月	7月	8月	9月	10月	11月	12月	1月	2月	3月	
むつ	合計	100%	6,220	500	220	570	2,130	1,070	150	120	600	40	650	0	170	
		100%	2,317,086	112,212	63,828	263,952	825,228	572,292	57,240	24,624	146,880	23,004	163,242	0	64,584	
	単価															
				373	224	290	463	387	535	382	205	245	575	251	-	380
	前年対比			178.2%	5000.0%	314.3%	0.0%	788.9%	535.0%	0.0%	80.0%	0.0%	20.0%	138.3%	0.0%	17.3%
				223.7%	2037.3%	162.4%	0.0%	744.7%	779.3%	0.0%	38.0%	0.0%	21.6%	126.6%	0.0%	31.6%
	市内		0.0%	0	0	0	0	0	0	0	0	0	0	0	0	0
			0.0%	0	0	0	0	0	0	0	0	0	0	0	0	0
	三股町		0.0%	0	0	0	0	0	0	0	0	0	0	0	0	0
			0.0%	0	0	0	0	0	0	0	0	0	0	0	0	0
	西諸県郡		0.0%	0	0	0	0	0	0	0	0	0	0	0	0	0
			0.0%	0	0	0	0	0	0	0	0	0	0	0	0	0
	県内		0.0%	0	0	0	0	0	0	0	0	0	0	0	0	0
			0.0%	0	0	0	0	0	0	0	0	0	0	0	0	0
	曾於市		0.0%	0	0	0	0	0	0	0	0	0	0	0	0	0
			0.0%	0	0	0	0	0	0	0	0	0	0	0	0	0
	霧島市		0.0%	0	0	0	0	0	0	0	0	0	0	0	0	0
			0.0%	0	0	0	0	0	0	0	0	0	0	0	0	0
	鹿児島県内		28.8%	1,790	0	0	0	1,650	140	0	0	0	0	0	0	0
			26.5%	615,168	0	0	0	577,368	37,800	0	0	0	0	0	0	0
熊本		0.0%	0	0	0	0	0	0	0	0	0	0	0	0	0	
		0.0%	0	0	0	0	0	0	0	0	0	0	0	0	0	
大分		0.0%	0	0	0	0	0	0	0	0	0	0	0	0	0	
		0.0%	0	0	0	0	0	0	0	0	0	0	0	0	0	
福岡		13.7%	850	20	0	0	0	50	150	0	0	40	590	0	0	
		11.6%	268,434	15,984	0	0	0	21,600	57,240	0	0	23,004	150,606	0	0	
佐賀		0.0%	0	0	0	0	0	0	0	0	0	0	0	0	0	
		0.0%	0	0	0	0	0	0	0	0	0	0	0	0	0	
長崎		0.0%	0	0	0	0	0	0	0	0	0	0	0	0	0	
		0.0%	0	0	0	0	0	0	0	0	0	0	0	0	0	
沖縄		0.0%	0	0	0	0	0	0	0	0	0	0	0	0	0	
		0.0%	0	0	0	0	0	0	0	0	0	0	0	0	0	
その他		57.6%	3,580	480	220	570	480	880	0	120	600	0	60	0	170	
県外		61.9%	1,433,484	96,228	63,828	263,952	247,860	512,892	0	24,624	146,880	0	12,636	0	64,584	

上段:数量Kg

下段:金額円

品目名	産地名	産地別割合	合計	4月	5月	6月	7月	8月	9月	10月	11月	12月	1月	2月	3月	
王 林	合計	100%	53,085	10,400	7,430	0	2,090	0	0	0	8,440	0	11,095	0	13,630	
		100%	13,684,118	2,586,924	1,941,840	0	600,048	0	0	0	1,932,422	0	2,818,476	0	3,804,408	
	単価															
				258	249	261	-	287	-	-	-	229	-	254	-	279
	前年対比			107.0%	57.3%	40.6%	0.0%	720.7%	0.0%	0.0%	0.0%	0.0%	0.0%	0.0%	0.0%	0.0%
					93.7%	51.4%	34.3%	0.0%	425.7%	0.0%	0.0%	0.0%	0.0%	0.0%	0.0%	0.0%
	市内			0.0%	0	0	0	0	0	0	0	0	0	0	0	0
					0.0%	0	0	0	0	0	0	0	0	0	0	0
	三股町			0.0%	0	0	0	0	0	0	0	0	0	0	0	0
					0.0%	0	0	0	0	0	0	0	0	0	0	0
	西諸県郡			0.0%	0	0	0	0	0	0	0	0	0	0	0	0
					0.0%	0	0	0	0	0	0	0	0	0	0	0
	県内			1.9%	1,000	150	0	0	0	0	0	0	0	190	0	660
					2.6%	357,156	44,280	0	0	0	0	0	0	61,236	0	251,640
	曾於市			0.0%	0	0	0	0	0	0	0	0	0	0	0	0
					0.0%	0	0	0	0	0	0	0	0	0	0	0
	霧島市			0.0%	0	0	0	0	0	0	0	0	0	0	0	0
					0.0%	0	0	0	0	0	0	0	0	0	0	0
	鹿児島県内			12.5%	6,610	740	780	0	0	0	0	1,000	0	1,790	0	2,300
					11.8%	1,609,740	217,188	170,424	0	0	0	283,392	0	353,376	0	585,360
熊本			2.0%	1,070	730	180	0	0	0	0	0	0	100	0	60	
				2.6%	352,836	235,764	61,776	0	0	0	0	0	32,400	0	22,896	
大分			0.0%	0	0	0	0	0	0	0	0	0	0	0	0	
				0.0%	0	0	0	0	0	0	0	0	0	0	0	
福岡			16.1%	8,540	3,230	1,410	0	1,090	0	0	390	0	730	0	1,690	
				18.5%	2,528,604	718,632	438,588	0	453,168	0	95,472	0	264,276	0	558,468	
佐賀			0.0%	0	0	0	0	0	0	0	0	0	0	0	0	
				0.0%	0	0	0	0	0	0	0	0	0	0	0	
長崎			0.0%	0	0	0	0	0	0	0	0	0	0	0	0	
				0.0%	0	0	0	0	0	0	0	0	0	0	0	
沖縄			0.0%	0	0	0	0	0	0	0	0	0	0	0	0	
				0.0%	0	0	0	0	0	0	0	0	0	0	0	
その他			67.6%	35,865	5,550	5,060	0	1,000	0	0	7,050	0	8,285	0	8,920	
県外			64.6%	8,835,782	1,371,060	1,271,052	0	146,880	0	0	1,553,558	0	2,107,188	0	2,386,044	

上段:数量Kg

下段:金額円

品目名	産地名	産地別割合	合計	4月	5月	6月	7月	8月	9月	10月	11月	12月	1月	2月	3月	
津 軽	合計	100%	0	0	0	0	0	0	0	0	0	0	0	0	0	
		100%	0	0	0	0	0	0	0	0	0	0	0	0	0	
	単価		-	-	-	-	-	-	-	-	-	-	-	-	-	
	前年対比		0.0%	0.0%	0.0%	0.0%	0.0%	0.0%	0.0%	0.0%	0.0%	0.0%	0.0%	0.0%	0.0%	0.0%
			0.0%	0.0%	0.0%	0.0%	0.0%	0.0%	0.0%	0.0%	0.0%	0.0%	0.0%	0.0%	0.0%	0.0%
	市内	0.0%	0	0	0	0	0	0	0	0	0	0	0	0	0	0
		0.0%	0	0	0	0	0	0	0	0	0	0	0	0	0	0
	三股町	0.0%	0	0	0	0	0	0	0	0	0	0	0	0	0	0
		0.0%	0	0	0	0	0	0	0	0	0	0	0	0	0	0
	西諸県郡	0.0%	0	0	0	0	0	0	0	0	0	0	0	0	0	0
		0.0%	0	0	0	0	0	0	0	0	0	0	0	0	0	0
	県内	0.0%	0	0	0	0	0	0	0	0	0	0	0	0	0	0
		0.0%	0	0	0	0	0	0	0	0	0	0	0	0	0	0
	曾於市	0.0%	0	0	0	0	0	0	0	0	0	0	0	0	0	0
		0.0%	0	0	0	0	0	0	0	0	0	0	0	0	0	0
	霧島市	0.0%	0	0	0	0	0	0	0	0	0	0	0	0	0	0
		0.0%	0	0	0	0	0	0	0	0	0	0	0	0	0	0
	鹿児島県内	0.0%	0	0	0	0	0	0	0	0	0	0	0	0	0	0
		0.0%	0	0	0	0	0	0	0	0	0	0	0	0	0	0
	熊本	0.0%	0	0	0	0	0	0	0	0	0	0	0	0	0	0
		0.0%	0	0	0	0	0	0	0	0	0	0	0	0	0	0
	大分	0.0%	0	0	0	0	0	0	0	0	0	0	0	0	0	0
		0.0%	0	0	0	0	0	0	0	0	0	0	0	0	0	0
	福岡	0.0%	0	0	0	0	0	0	0	0	0	0	0	0	0	0
		0.0%	0	0	0	0	0	0	0	0	0	0	0	0	0	0
	佐賀	0.0%	0	0	0	0	0	0	0	0	0	0	0	0	0	0
		0.0%	0	0	0	0	0	0	0	0	0	0	0	0	0	0
	長崎	0.0%	0	0	0	0	0	0	0	0	0	0	0	0	0	0
0.0%		0	0	0	0	0	0	0	0	0	0	0	0	0	0	
沖縄	0.0%	0	0	0	0	0	0	0	0	0	0	0	0	0	0	
	0.0%	0	0	0	0	0	0	0	0	0	0	0	0	0	0	
その他 県外	0.0%	0	0	0	0	0	0	0	0	0	0	0	0	0	0	
	0.0%	0	0	0	0	0	0	0	0	0	0	0	0	0	0	

上段:数量Kg

下段:金額円

品目名	産地名	産地別割合	合計	4月	5月	6月	7月	8月	9月	10月	11月	12月	1月	2月	3月	
ジ ョ ナ ゴ ー ル ド	合計	100%	255,896	31,140	45,796	0	42,430	87,560	24,760	180	2,940	0	5,210	0	15,880	
		100%	73,584,472	7,507,080	12,754,282	0	11,016,540	28,071,522	5,904,036	37,800	864,378	0	1,646,136	0	5,782,698	
	単価															
				288	241	279	-	260	321	238	210	294	-	316	-	364
	前年対比			69.8%	97.2%	65.3%	0.0%	69.2%	77.0%	279.8%	22.5%	0.0%	0.0%	0.0%	0.0%	0.0%
				50.9%	60.0%	47.9%	0.0%	41.9%	64.7%	414.3%	11.4%	0.0%	0.0%	0.0%	0.0%	0.0%
	市内		0.0%	0	0	0	0	0	0	0	0	0	0	0	0	0
			0.0%	0	0	0	0	0	0	0	0	0	0	0	0	0
	三股町		0.0%	0	0	0	0	0	0	0	0	0	0	0	0	0
			0.0%	0	0	0	0	0	0	0	0	0	0	0	0	0
	西諸県郡		0.0%	0	0	0	0	0	0	0	0	0	0	0	0	0
			0.0%	0	0	0	0	0	0	0	0	0	0	0	0	0
	県内		0.2%	570	0	470	0	100	0	0	0	0	0	0	0	0
			0.3%	220,536	0	190,728	0	29,808	0	0	0	0	0	0	0	0
	曾於市		0.0%	0	0	0	0	0	0	0	0	0	0	0	0	0
			0.0%	0	0	0	0	0	0	0	0	0	0	0	0	0
	霧島市		0.0%	0	0	0	0	0	0	0	0	0	0	0	0	0
			0.0%	0	0	0	0	0	0	0	0	0	0	0	0	0
	鹿児島県内		16.1%	41,190	6,480	11,580	0	5,160	12,990	0	0	650	0	700	0	3,630
			17.0%	12,504,564	1,818,396	3,945,996	0	0	5,016,384	0	0	135,108	0	265,140	0	1,323,540
	熊本		0.0%	110	0	0	0	10	0	0	0	0	0	100	0	0
			0.1%	40,824	0	0	0	3,024	0	0	0	0	0	37,800	0	0
	大分		0.0%	0	0	0	0	0	0	0	0	0	0	0	0	0
			0.0%	0	0	0	0	0	0	0	0	0	0	0	0	0
	福岡		3.9%	9,900	990	2,770	0	1,310	4,010	0	0	0	0	200	0	620
			4.5%	3,344,922	315,684	883,440	0	384,966	1,432,620	0	0	0	0	79,380	0	248,832
	佐賀		0.0%	0	0	0	0	0	0	0	0	0	0	0	0	0
			0.0%	0	0	0	0	0	0	0	0	0	0	0	0	0
長崎		0.0%	0	0	0	0	0	0	0	0	0	0	0	0	0	
		0.0%	0	0	0	0	0	0	0	0	0	0	0	0	0	
沖縄		0.0%	0	0	0	0	0	0	0	0	0	0	0	0	0	
		0.0%	0	0	0	0	0	0	0	0	0	0	0	0	0	
その他		79.8%	204,126	23,670	30,976	0	35,850	70,560	24,760	180	2,290	0	4,210	0	11,630	
県外		78.1%	57,473,626	5,373,000	7,734,118	0	10,598,742	21,622,518	5,904,036	37,800	729,270	0	1,263,816	0	4,210,326	

上段:数量Kg

下段:金額円

品目名	産地名	産地別割合	合計	4月	5月	6月	7月	8月	9月	10月	11月	12月	1月	2月	3月	
世界一	合計	100%	9,810	870	250	0	145	0	0	3,540	2,730	0	2,200	0	75	
		100%	2,135,484	167,940	35,100	0	46,980	0	0	756,000	649,296	0	444,636	0	35,532	
	単価			218	193	140	-	324	-	-	214	238	-	202	-	474
				389.3%	0.0%	0.0%	0.0%	0.0%	0.0%	0.0%	140.5%	0.0%	0.0%	0.0%	0.0%	0.0%
	前年対比			342.3%	0.0%	0.0%	0.0%	0.0%	0.0%	0.0%	121.2%	0.0%	0.0%	0.0%	0.0%	0.0%
				0.0%	0	0	0	0	0	0	0	0	0	0	0	0
	市内			0.0%	0	0	0	0	0	0	0	0	0	0	0	0
				0.0%	0	0	0	0	0	0	0	0	0	0	0	0
	三股町			0.0%	0	0	0	0	0	0	0	0	0	0	0	0
				0.0%	0	0	0	0	0	0	0	0	0	0	0	0
	西諸県郡			0.0%	0	0	0	0	0	0	0	0	0	0	0	0
				0.0%	0	0	0	0	0	0	0	0	0	0	0	0
	県内			0.0%	0	0	0	0	0	0	0	0	0	0	0	0
				0.0%	0	0	0	0	0	0	0	0	0	0	0	0
	曾於市			0.0%	0	0	0	0	0	0	0	0	0	0	0	0
				0.0%	0	0	0	0	0	0	0	0	0	0	0	0
	霧島市			0.0%	0	0	0	0	0	0	0	0	0	0	0	0
				0.0%	0	0	0	0	0	0	0	0	0	0	0	0
	鹿児島県内			14.7%	1,440	0	0	0	0	0	720	360	0	360	0	0
				12.7%	272,160	0	0	0	0	0	132,192	62,208	0	77,760	0	0
	熊本			0.0%	0	0	0	0	0	0	0	0	0	0	0	0
				0.0%	0	0	0	0	0	0	0	0	0	0	0	0
	大分			0.0%	0	0	0	0	0	0	0	0	0	0	0	0
				0.0%	0	0	0	0	0	0	0	0	0	0	0	0
	福岡			12.2%	1,195	870	250	0	0	0	0	0	0	0	0	75
				11.2%	238,572	167,940	35,100	0	0	0	0	0	0	0	0	35,532
佐賀			0.0%	0	0	0	0	0	0	0	0	0	0	0	0	
			0.0%	0	0	0	0	0	0	0	0	0	0	0	0	
長崎			0.0%	0	0	0	0	0	0	0	0	0	0	0	0	
			0.0%	0	0	0	0	0	0	0	0	0	0	0	0	
沖縄			0.0%	0	0	0	0	0	0	0	0	0	0	0	0	
			0.0%	0	0	0	0	0	0	0	0	0	0	0	0	
その他 県外			73.1%	7,175	0	0	145	0	0	2,820	2,370	0	1,840	0	0	
			76.1%	1,624,752	0	0	46,980	0	0	623,808	587,088	0	366,876	0	0	

上段:数量Kg

下段:金額円

品目名	産地名	産地別割合	合計	4月	5月	6月	7月	8月	9月	10月	11月	12月	1月	2月	3月	
その他りんご	合計	100%	654,687	13,386	17,659	67,431	6,593	15,163	128,037	127,961	123,916	79,051	22,117	38,112	15,261	
		100%	168,294,737	2,598,923	4,114,891	19,038,359	3,532,356	4,277,221	32,946,835	31,063,653	30,718,776	19,459,494	5,033,270	10,772,557	4,738,402	
	単価			257	194	233	282	536	282	257	243	248	246	228	283	310
	前年対比			99.2%	89.6%	174.3%	544.3%	102.2%	82.5%	102.8%	148.4%	98.0%	97.5%	40.7%	59.8%	25.0%
	市内		0.0%	0	0	0	0	0	0	0	0	0	0	0	0	0
			0.0%	0	0	0	0	0	0	0	0	0	0	0	0	0
	三股町		0.0%	0	0	0	0	0	0	0	0	0	0	0	0	0
			0.0%	0	0	0	0	0	0	0	0	0	0	0	0	0
	西諸県郡		0.0%	0	0	0	0	0	0	0	0	0	0	0	0	0
			0.0%	0	0	0	0	0	0	0	0	0	0	0	0	0
	県内		0.1%	580	0	0	30	0	0	0	500	0	0	50	0	0
			0.1%	170,640	0	0	12,312	0	0	0	144,720	0	0	13,608	0	0
	曾於市		0.0%	0	0	0	0	0	0	0	0	0	0	0	0	0
			0.0%	0	0	0	0	0	0	0	0	0	0	0	0	0
	霧島市		0.0%	0	0	0	0	0	0	0	0	0	0	0	0	0
			0.0%	0	0	0	0	0	0	0	0	0	0	0	0	0
	鹿児島県内		16.2%	106,022	0	0	10,400	0	3,110	11,190	34,701	30,176	10,965	2,970	2,510	0
			17.8%	30,022,608	0	0	3,255,444	1,734,912	1,067,580	2,537,676	9,449,882	7,531,240	3,224,880	593,514	627,480	0
	熊本		0.2%	1,156	0	0	0	0	0	0	0	56	260	710	130	0
			0.2%	353,831	0	0	0	0	0	0	0	31,450	75,060	208,009	39,312	0
	大分		0.0%	0	0	0	0	0	0	0	0	0	0	0	0	0
			0.0%	0	0	0	0	0	0	0	0	0	0	0	0	0
	福岡		8.4%	55,046	1,460	1,100	7,290	920	1,000	19,980	7,310	6,680	3,516	1,700	4,090	0
			9.2%	15,415,596	448,632	221,940	1,943,352	328,644	216,000	5,522,688	1,966,680	2,015,280	1,104,300	358,776	1,289,304	0
	佐賀		0.0%	100	0	0	0	0	0	0	0	0	0	0	100	0
			0.0%	35,856	0	0	0	0	0	0	0	0	0	0	35,856	0
長崎		0.0%	0	0	0	0	0	0	0	0	0	0	0	0	0	
		0.0%	0	0	0	0	0	0	0	0	0	0	0	0	0	
沖縄		0.0%	0	0	0	0	0	0	0	0	0	0	0	0	0	
		0.0%	0	0	0	0	0	0	0	0	0	0	0	0	0	
その他 県外		75.1%	491,783	11,926	16,559	49,711	5,673	11,053	96,867	85,450	87,004	64,310	16,687	31,282	15,261	
		72.7%	122,296,206	2,150,291	3,892,951	13,827,251	1,468,800	2,993,641	24,886,471	19,502,371	21,140,806	15,055,254	3,859,363	8,780,605	4,738,402	

上段:数量Kg

下段:金額円

品目名	産地名	産地別割合	合計	4月	5月	6月	7月	8月	9月	10月	11月	12月	1月	2月	3月
二十世紀梨	合計	100%	22,445	0	0	0	0	4,560	14,465	3,420	0	0	0	0	0
		100%	6,131,009	0	0	0	0	1,467,558	4,240,955	422,496	0	0	0	0	0
	単価		273	-	-	-	-	322	293	124	-	-	-	-	-
			90.3%	0.0%	0.0%	0.0%	0.0%	121.7%	72.5%	0.0%	0.0%	0.0%	0.0%	0.0%	0.0%
	前年対比		84.2%	0.0%	0.0%	0.0%	0.0%	112.1%	77.3%	0.0%	0.0%	0.0%	0.0%	0.0%	0.0%
			0.0%	0	0	0	0	0	0	0	0	0	0	0	0
	市内		0.0%	0	0	0	0	0	0	0	0	0	0	0	0
			0.0%	0	0	0	0	0	0	0	0	0	0	0	0
	三股町		0.0%	0	0	0	0	0	0	0	0	0	0	0	0
			0.0%	0	0	0	0	0	0	0	0	0	0	0	0
	西諸県郡		0.0%	0	0	0	0	0	0	0	0	0	0	0	0
			0.0%	0	0	0	0	0	0	0	0	0	0	0	0
	県内		1.7%	380	0	0	0	0	380	0	0	0	0	0	0
			1.2%	75,222	0	0	0	0	75,222	0	0	0	0	0	0
	曾於市		0.0%	0	0	0	0	0	0	0	0	0	0	0	0
			0.0%	0	0	0	0	0	0	0	0	0	0	0	0
	霧島市		0.0%	0	0	0	0	0	0	0	0	0	0	0	0
			0.0%	0	0	0	0	0	0	0	0	0	0	0	0
	鹿児島県内		70.8%	15,895	0	0	0	0	2,425	13,170	300	0	0	0	0
			74.8%	4,586,274	0	0	0	0	771,120	3,747,546	67,608	0	0	0	0
熊本		5.5%	1,245	0	0	0	0	0	1,245	0	0	0	0	0	
		7.8%	480,449	0	0	0	0	0	480,449	0	0	0	0	0	
大分		0.2%	50	0	0	0	0	0	50	0	0	0	0	0	
		0.2%	12,960	0	0	0	0	0	12,960	0	0	0	0	0	
福岡		7.8%	1,755	0	0	0	0	1,755	0	0	0	0	0	0	
		10.1%	621,216	0	0	0	0	621,216	0	0	0	0	0	0	
佐賀		0.0%	0	0	0	0	0	0	0	0	0	0	0	0	
		0.0%	0	0	0	0	0	0	0	0	0	0	0	0	
長崎		0.0%	0	0	0	0	0	0	0	0	0	0	0	0	
		0.0%	0	0	0	0	0	0	0	0	0	0	0	0	
沖縄		0.0%	0	0	0	0	0	0	0	0	0	0	0	0	
		0.0%	0	0	0	0	0	0	0	0	0	0	0	0	
その他 県外		13.9%	3,120	0	0	0	0	0	0	3,120	0	0	0	0	
		5.8%	354,888	0	0	0	0	0	0	354,888	0	0	0	0	

上段:数量Kg

下段:金額円

品目名	産地名	産地別割合	合計	4月	5月	6月	7月	8月	9月	10月	11月	12月	1月	2月	3月
豊水	合計	100%	45,266	0	0	0	0	10,306	27,760	7,200	0	0	0	0	0
		100%	11,145,266	0	0	0	0	3,140,381	6,762,831	1,242,054	0	0	0	0	0
	単価		246	-	-	-	-	305	244	173	-	-	-	-	-
	前年対比		190.0%	0.0%	0.0%	0.0%	0.0%	95.2%	214.9%	9000.0%	0.0%	0.0%	0.0%	0.0%	0.0%
			154.1%	0.0%	0.0%	0.0%	0.0%	93.0%	175.7%	16429.3%	0.0%	0.0%	0.0%	0.0%	0.0%
	市内	0.0%	0	0	0	0	0	0	0	0	0	0	0	0	0
		0.0%	0	0	0	0	0	0	0	0	0	0	0	0	0
	三股町	0.0%	0	0	0	0	0	0	0	0	0	0	0	0	0
		0.0%	0	0	0	0	0	0	0	0	0	0	0	0	0
	西諸県郡	0.0%	0	0	0	0	0	0	0	0	0	0	0	0	0
		0.0%	0	0	0	0	0	0	0	0	0	0	0	0	0
	県内	1.0%	467	0	0	0	0	0	467	0	0	0	0	0	0
		1.0%	108,260	0	0	0	0	0	108,260	0	0	0	0	0	0
	曾於市	0.0%	0	0	0	0	0	0	0	0	0	0	0	0	0
		0.0%	0	0	0	0	0	0	0	0	0	0	0	0	0
	霧島市	0.0%	0	0	0	0	0	0	0	0	0	0	0	0	0
		0.0%	0	0	0	0	0	0	0	0	0	0	0	0	0
	鹿児島県内	0.0%	0	0	0	0	0	0	0	0	0	0	0	0	0
		0.0%	0	0	0	0	0	0	0	0	0	0	0	0	0
	熊本	55.1%	24,946	0	0	0	0	9,945	15,001	0	0	0	0	0	0
	58.5%	6,517,508	0	0	0	0	2,989,753	3,527,755	0	0	0	0	0	0	
大分	10.6%	4,780	0	0	0	0	0	4,780	0	0	0	0	0	0	
	12.4%	1,376,784	0	0	0	0	0	1,376,784	0	0	0	0	0	0	
福岡	1.3%	600	0	0	0	0	0	300	300	0	0	0	0	0	
	1.5%	166,644	0	0	0	0	0	105,084	61,560	0	0	0	0	0	
佐賀	4.0%	1,810	0	0	0	0	220	1,320	270	0	0	0	0	0	
	4.2%	470,772	0	0	0	0	79,920	361,692	29,160	0	0	0	0	0	
長崎	0.3%	141	0	0	0	0	141	0	0	0	0	0	0	0	
	0.6%	70,708	0	0	0	0	70,708	0	0	0	0	0	0	0	
沖縄	0.0%	0	0	0	0	0	0	0	0	0	0	0	0	0	
	0.0%	0	0	0	0	0	0	0	0	0	0	0	0	0	
その他	27.7%	12,522	0	0	0	0	0	5,892	6,630	0	0	0	0	0	
県外	21.8%	2,434,590	0	0	0	0	0	1,283,256	1,151,334	0	0	0	0	0	

上段:数量Kg

下段:金額円

品目名	産地名	産地別割合	合計	4月	5月	6月	7月	8月	9月	10月	11月	12月	1月	2月	3月	
その他梨	合計	100%	273,062	0	40	0	9,635	31,097	92,250	77,921	44,888	13,379	2,062	960	830	
		100%	74,456,996	0	12,960	0	3,893,562	11,626,535	25,833,950	18,470,593	10,093,526	3,706,906	450,036	184,356	184,572	
	単価															
			273	-	324	-	404	374	280	237	225	277	218	192	222	
	前年対比		125.8%	0.0%	0.0%	0.0%	70.7%	69.8%	105.9%	185.0%	256.0%	158.0%	207.0%	93.7%	50.0%	
			101.1%	0.0%	0.0%	0.0%	84.8%	74.7%	95.7%	110.5%	162.4%	145.1%	150.5%	65.1%	41.0%	
	市内		0.0%	0	0	0	0	0	0	0	0	0	0	0	0	0
			0.0%	0	0	0	0	0	0	0	0	0	0	0	0	0
	三股町		0.0%	0	0	0	0	0	0	0	0	0	0	0	0	0
			0.0%	0	0	0	0	0	0	0	0	0	0	0	0	0
	西諸県郡		0.0%	0	0	0	0	0	0	0	0	0	0	0	0	0
			0.0%	0	0	0	0	0	0	0	0	0	0	0	0	0
	県内		3.8%	10,450	0	0	0	639	1,608	779	7,017	407	0	0	0	0
			3.2%	2,383,378	0	0	0	408,564	367,394	187,499	1,350,520	69,401	0	0	0	0
	曾於市		0.0%	0	0	0	0	0	0	0	0	0	0	0	0	0
			0.0%	0	0	0	0	0	0	0	0	0	0	0	0	0
	霧島市		0.0%	0	0	0	0	0	0	0	0	0	0	0	0	0
			0.0%	0	0	0	0	0	0	0	0	0	0	0	0	0
	鹿児島県内		35.7%	97,585	0	0	0	50	8,250	36,375	26,310	24,160	2,450	-10	0	0
			35.3%	26,288,323	0	0	0	30,240	3,071,952	10,253,250	6,730,344	5,534,125	671,328	-2,916	0	0
	熊本		31.3%	85,570	0	0	0	3,231	16,140	43,574	18,381	2,529	1,115	240	360	0
			34.9%	26,007,166	0	0	0	1,310,040	6,718,853	12,704,720	4,364,204	562,237	252,396	48,060	46,656	0
	大分		1.6%	4,445	0	0	0	0	280	160	2,405	1,400	0	0	200	0
			1.4%	1,021,194	0	0	0	0	70,740	48,654	485,892	336,096	0	0	79,812	0
	福岡		9.0%	24,638	0	0	0	5,215	3,781	7,792	3,258	1,212	3,150	230	0	0
			9.3%	6,954,217	0	0	0	1,845,558	1,046,380	1,908,770	741,582	338,407	1,007,964	65,556	0	0
	佐賀		2.3%	6,157	0	0	0	500	637	135	2,735	1,595	555	0	0	0
			2.1%	1,552,878	0	0	0	299,160	239,976	24,840	564,354	296,028	128,520	0	0	0
長崎		0.0%	0	0	0	0	0	0	0	0	0	0	0	0	0	
		0.0%	0	0	0	0	0	0	0	0	0	0	0	0	0	
沖縄		0.0%	0	0	0	0	0	0	0	0	0	0	0	0	0	
		0.0%	0	0	0	0	0	0	0	0	0	0	0	0	0	
その他 県外		16.2%	44,217	0	40	0	0	401	3,435	17,815	13,585	6,109	1,602	400	830	
		13.8%	10,249,840	0	12,960	0	0	111,240	706,217	4,233,697	2,957,232	1,646,698	339,336	57,888	184,572	

上段:数量Kg

下段:金額円

品目名	産地名	産地別割合	合計	4月	5月	6月	7月	8月	9月	10月	11月	12月	1月	2月	3月
富有柿	合計	100%	62,927	0	0	0	0	0	0	2,285	30,146	23,276	3,300	3,050	870
		100%	13,550,159	0	0	0	0	0	0	345,276	5,868,421	4,737,982	1,179,360	1,095,120	324,000
	単価		215	-	-	-	-	-	-	151	195	204	357	359	372
	前年対比		121.8%	0.0%	0.0%	0.0%	0.0%	0.0%	0.0%	1680.1%	116.2%	110.8%	93.2%	294.7%	12428.6%
			111.1%	0.0%	0.0%	0.0%	0.0%	0.0%	0.0%	1034.6%	105.4%	93.2%	95.7%	417.1%	1595.7%
	市内	0.0%	10	0	0	0	0	0	0	10	0	0	0	0	0
		0.0%	1,080	0	0	0	0	0	0	1,080	0	0	0	0	0
	三股町	0.0%	0	0	0	0	0	0	0	0	0	0	0	0	0
		0.0%	0	0	0	0	0	0	0	0	0	0	0	0	0
	西諸県郡	0.0%	0	0	0	0	0	0	0	0	0	0	0	0	0
		0.0%	0	0	0	0	0	0	0	0	0	0	0	0	0
	県内	4.3%	2,718	0	0	0	0	0	0	20	230	2,468	0	0	0
		3.5%	474,844	0	0	0	0	0	0	2,160	28,728	443,956	0	0	0
	曾於市	0.0%	0	0	0	0	0	0	0	0	0	0	0	0	0
		0.0%	0	0	0	0	0	0	0	0	0	0	0	0	0
	霧島市	0.0%	0	0	0	0	0	0	0	0	0	0	0	0	0
		0.0%	0	0	0	0	0	0	0	0	0	0	0	0	0
	鹿児島県内	0.0%	0	0	0	0	0	0	0	0	0	0	0	0	0
		0.0%	0	0	0	0	0	0	0	0	0	0	0	0	0
	熊本	1.3%	788	0	0	0	0	0	0	80	0	608	0	100	0
		0.7%	90,828	0	0	0	0	0	0	17,280	0	35,316	0	38,232	0
	大分	0.0%	0	0	0	0	0	0	0	0	0	0	0	0	0
		0.0%	0	0	0	0	0	0	0	0	0	0	0	0	0
	福岡	93.6%	58,891	0	0	0	0	0	0	2,175	29,396	20,200	3,300	2,950	870
		95.3%	12,913,423	0	0	0	0	0	0	324,756	5,769,709	4,258,710	1,179,360	1,056,888	324,000
	佐賀	0.0%	0	0	0	0	0	0	0	0	0	0	0	0	0
		0.0%	0	0	0	0	0	0	0	0	0	0	0	0	0
	長崎	0.0%	0	0	0	0	0	0	0	0	0	0	0	0	0
	0.0%	0	0	0	0	0	0	0	0	0	0	0	0	0	
沖縄	0.0%	0	0	0	0	0	0	0	0	0	0	0	0	0	
	0.0%	0	0	0	0	0	0	0	0	0	0	0	0	0	
その他	0.8%	520	0	0	0	0	0	0	0	520	0	0	0	0	
県外	0.5%	69,984	0	0	0	0	0	0	0	69,984	0	0	0	0	

上段:数量Kg

下段:金額円

品目名	産地名	産地別割合	合計	4月	5月	6月	7月	8月	9月	10月	11月	12月	1月	2月	3月
その他柿	合計	100%	491,266	0	0	0	451	1,278	36,756	103,275	152,816	140,909	32,236	22,442	1,104
		100%	103,444,404	0	0	0	624,240	1,019,186	8,559,433	17,535,842	24,313,716	29,178,460	14,336,892	5,861,355	2,015,280
	単価		211	-	-	-	1,385	797	233	170	159	207	445	261	1,825
	前年対比		147.4%	0.0%	0.0%	0.0%	122.9%	98.4%	206.0%	131.0%	132.2%	135.3%	254.7%	860.5%	0.0%
			108.4%	0.0%	0.0%	0.0%	159.1%	92.9%	148.3%	86.3%	96.7%	94.7%	186.3%	140.2%	0.0%
	市内		0.0%	0	0	0	0	0	0	0	0	0	0	0	0
			0.0%	0	0	0	0	0	0	0	0	0	0	0	0
	三股町		0.1%	478	0	0	0	0	413	35	30	0	0	0	0
			0.1%	85,860	0	0	0	0	77,490	6,750	1,620	0	0	0	0
	西諸県郡		0.0%	0	0	0	0	0	0	0	0	0	0	0	0
			0.0%	0	0	0	0	0	0	0	0	0	0	0	0
	県内		6.5%	31,742	0	0	0	0	581	2,939	16,714	11,472	0	36	0
			5.4%	5,573,104	0	0	0	0	107,708	885,212	2,786,962	1,776,028	0	17,194	0
	曾於市		0.0%	40	0	0	0	0	0	0	40	0	0	0	0
			0.0%	2,160	0	0	0	0	0	0	2,160	0	0	0	0
	霧島市		0.0%	140	0	0	0	0	140	0	0	0	0	0	0
			0.0%	29,808	0	0	0	0	29,808	0	0	0	0	0	0
	鹿児島県内		8.1%	39,925	0	0	0	0	6,450	11,063	5,917	8,532	7,963	0	0
			12.7%	13,133,296	0	0	0	0	1,433,020	1,813,795	1,175,212	2,773,753	5,937,516	0	0
	熊本		9.6%	47,317	0	0	0	0	777	5,526	16,864	15,410	4,400	3,236	1,104
			21.8%	22,504,652	0	0	0	0	149,364	858,773	1,837,329	6,685,405	5,744,995	5,213,506	2,015,280
	大分		0.0%	0	0	0	0	0	0	0	0	0	0	0	0
			0.0%	0	0	0	0	0	0	0	0	0	0	0	0
	福岡		22.6%	111,077	0	0	0	44	15,505	26,285	23,933	16,370	9,990	18,950	0
			16.7%	17,233,343	0	0	0	32,616	2,829,092	4,664,995	4,033,897	4,270,644	785,376	616,723	0
	佐賀		0.0%	0	0	0	0	0	0	0	0	0	0	0	0
			0.0%	0	0	0	0	0	0	0	0	0	0	0	0
	長崎		0.0%	0	0	0	0	0	0	0	0	0	0	0	0
		0.0%	0	0	0	0	0	0	0	0	0	0	0	0	
沖縄		0.0%	0	0	0	0	0	0	0	0	0	0	0	0	
		0.0%	0	0	0	0	0	0	0	0	0	0	0	0	
その他		53.0%	260,548	0	0	0	451	1,234	12,890	57,428	89,318	89,125	9,883	220	
県外		43.4%	44,882,181	0	0	0	624,240	986,570	3,932,951	9,306,317	14,476,536	13,672,630	1,869,005	13,932	

上段:数量Kg

下段:金額円

品目名	産地名	産地別割合	合計	4月	5月	6月	7月	8月	9月	10月	11月	12月	1月	2月	3月	
枇 杷	合計	100%	13,864	1,862	10,463	1,402	0	0	0	0	0	0	5	65	68	
		100%	8,569,125	1,629,492	5,634,897	1,037,922	0	0	0	0	0	0	0	8,208	93,204	165,402
	単価		618	875	539	740	-	-	-	-	-	-	-	1,642	1,438	2,450
		前年対比		666.2%	105.2%	4433.5%	12982.4%	0.0%	0.0%	0.0%	0.0%	0.0%	0.0%	0.0%	648.0%	125.0%
	市内		0.0%	0	0	0	0	0	0	0	0	0	0	0	0	0
			0.0%	0	0	0	0	0	0	0	0	0	0	0	0	0
	三股町		0.0%	0	0	0	0	0	0	0	0	0	0	0	0	0
			0.0%	0	0	0	0	0	0	0	0	0	0	0	0	0
	西諸県郡		0.0%	0	0	0	0	0	0	0	0	0	0	0	0	0
			0.0%	0	0	0	0	0	0	0	0	0	0	0	0	0
	県内		0.7%	98	23	75	0	0	0	0	0	0	0	0	0	0
			1.2%	101,045	33,588	67,457	0	0	0	0	0	0	0	0	0	0
	曾於市		0.0%	0	0	0	0	0	0	0	0	0	0	0	0	0
			0.0%	0	0	0	0	0	0	0	0	0	0	0	0	0
	霧島市		0.5%	76	0	76	0	0	0	0	0	0	0	0	0	0
			0.5%	43,416	0	43,416	0	0	0	0	0	0	0	0	0	0
	鹿児島県内		81.4%	11,282	1,541	9,567	174	0	0	0	0	0	0	0	0	0
			70.3%	6,027,290	1,082,299	4,916,222	28,769	0	0	0	0	0	0	0	0	0
	熊本		1.5%	205	0	205	0	0	0	0	0	0	0	0	0	0
			1.5%	127,818	0	127,818	0	0	0	0	0	0	0	0	0	0
大分		0.0%	0	0	0	0	0	0	0	0	0	0	0	0	0	
		0.0%	0	0	0	0	0	0	0	0	0	0	0	0	0	
福岡		0.0%	4	4	0	0	0	0	0	0	0	0	0	0	0	
		0.1%	12,787	12,787	0	0	0	0	0	0	0	0	0	0	0	
佐賀		0.0%	0	0	0	0	0	0	0	0	0	0	0	0	0	
		0.0%	0	0	0	0	0	0	0	0	0	0	0	0	0	
長崎		15.9%	2,200	294	540	1,228	0	0	0	0	0	0	5	65	68	
		26.3%	2,256,769	500,818	479,984	1,009,153	0	0	0	0	0	0	8,208	93,204	165,402	
沖縄		0.0%	0	0	0	0	0	0	0	0	0	0	0	0	0	
		0.0%	0	0	0	0	0	0	0	0	0	0	0	0	0	
その他 県外		0.0%	0	0	0	0	0	0	0	0	0	0	0	0	0	
		0.0%	0	0	0	0	0	0	0	0	0	0	0	0	0	

上段:数量Kg

下段:金額円

品目名	産地名	産地別割合	合計	4月	5月	6月	7月	8月	9月	10月	11月	12月	1月	2月	3月
桃	合計	100%	84,376	0	281	9,059	23,313	39,386	12,337	0	0	0	0	0	0
		100%	47,024,564	0	317,456	6,529,972	17,162,606	17,950,928	5,063,602	0	0	0	0	0	0
	単価		557	-	1,129	721	736	456	410	-	-	-	-	-	-
	前年対比		79.1%	0.0%	29.5%	55.7%	76.9%	76.2%	177.5%	0.0%	0.0%	0.0%	0.0%	0.0%	0.0%
			91.2%	0.0%	30.4%	69.7%	97.1%	85.5%	210.8%	0.0%	0.0%	0.0%	0.0%	0.0%	0.0%
	市内		0.0%	0	0	0	0	0	0	0	0	0	0	0	0
			0.0%	0	0	0	0	0	0	0	0	0	0	0	0
	三股町		0.0%	0	0	0	0	0	0	0	0	0	0	0	0
			0.0%	0	0	0	0	0	0	0	0	0	0	0	0
	西諸県郡		0.0%	0	0	0	0	0	0	0	0	0	0	0	0
			0.0%	0	0	0	0	0	0	0	0	0	0	0	0
	県内		0.6%	498	0	0	78	420	0	0	0	0	0	0	0
			0.7%	313,632	0	0	47,509	266,123	0	0	0	0	0	0	0
	曾於市		0.0%	26	0	0	26	0	0	0	0	0	0	0	0
			0.0%	12,636	0	0	12,636	0	0	0	0	0	0	0	0
	霧島市		0.0%	33	0	0	33	0	0	0	0	0	0	0	0
			0.0%	10,530	0	0	10,530	0	0	0	0	0	0	0	0
	鹿児島県内		12.0%	10,106	0	0	467	3,975	3,999	1,665	0	0	0	0	0
			12.6%	5,938,391	0	0	306,137	2,696,166	2,117,718	818,370	0	0	0	0	0
	熊本		20.6%	17,359	0	99	6,848	7,384	3,028	0	0	0	0	0	0
			27.8%	13,057,114	0	84,564	4,876,751	6,076,372	2,019,427	0	0	0	0	0	0
	大分		0.0%	0	0	0	0	0	0	0	0	0	0	0	0
			0.0%	0	0	0	0	0	0	0	0	0	0	0	0
	福岡		16.6%	14,002	0	39	511	5,947	5,880	1,625	0	0	0	0	0
			19.0%	8,926,493	0	65,708	512,212	4,556,909	2,910,492	881,172	0	0	0	0	0
	佐賀		1.4%	1,155	0	143	1,011	0	0	0	0	0	0	0	0
		1.9%	876,085	0	167,184	708,901	0	0	0	0	0	0	0	0	
長崎		0.0%	0	0	0	0	0	0	0	0	0	0	0	0	
		0.0%	0	0	0	0	0	0	0	0	0	0	0	0	
沖縄		0.0%	0	0	0	0	0	0	0	0	0	0	0	0	
		0.0%	0	0	0	0	0	0	0	0	0	0	0	0	
その他		48.8%	41,197	0	0	85	5,586	26,479	9,047	0	0	0	0	0	
県外		38.0%	17,889,683	0	0	55,296	3,567,036	10,903,291	3,364,060	0	0	0	0	0	

上段:数量Kg

下段:金額円

品目名	産地名	産地別割合	合計	4月	5月	6月	7月	8月	9月	10月	11月	12月	1月	2月	3月	
すもも	合計	100%	17,887	190	507	7,625	5,986	2,448	1,046	81	0	0	0	0	4	
		100%	16,407,212	554,807	1,149,628	7,638,064	4,793,301	1,554,379	607,759	86,486	0	0	0	0	22,788	
	単価															
				917	2,920	2,268	1,002	801	635	581	1,068	-	-	-	-	5,697
	前年対比			86.8%	81.5%	141.2%	71.1%	121.7%	75.6%	91.3%	0.0%	0.0%	0.0%	0.0%	0.0%	400.0%
				90.7%	68.6%	141.9%	71.9%	121.7%	105.2%	143.8%	0.0%	0.0%	0.0%	0.0%	0.0%	211.0%
	市内		0.0%	3	0	0	0	3	0	0	0	0	0	0	0	0
			0.0%	1,404	0	0	0	1,404	0	0	0	0	0	0	0	0
	三股町		0.0%	0	0	0	0	0	0	0	0	0	0	0	0	0
			0.0%	0	0	0	0	0	0	0	0	0	0	0	0	0
	西諸県郡		0.0%	0	0	0	0	0	0	0	0	0	0	0	0	0
			0.0%	0	0	0	0	0	0	0	0	0	0	0	0	0
	県内		1.9%	336	0	0	98	238	0	0	0	0	0	0	0	0
			2.3%	384,134	0	0	158,328	225,806	0	0	0	0	0	0	0	0
	曾於市		0.2%	42	0	0	6	36	0	0	0	0	0	0	0	0
			0.0%	7,992	0	0	756	7,236	0	0	0	0	0	0	0	0
	霧島市		0.0%	0	0	0	0	0	0	0	0	0	0	0	0	0
			0.0%	0	0	0	0	0	0	0	0	0	0	0	0	0
	鹿児島県内		25.0%	4,479	0	0	2,445	1,754	280	0	0	0	0	0	0	0
			8.1%	1,332,838	0	0	708,350	479,185	145,303	0	0	0	0	0	0	0
	熊本		6.1%	1,090	0	180	432	389	88	0	0	0	0	0	0	0
			7.9%	1,290,826	0	205,006	405,032	513,950	166,838	0	0	0	0	0	0	0
	大分		0.5%	91	0	0	0	91	0	0	0	0	0	0	0	0
			0.6%	99,144	0	0	0	99,144	0	0	0	0	0	0	0	0
	福岡		1.0%	180	2	0	18	112	16	32	0	0	0	0	0	0
			1.7%	274,668	17,280	0	19,332	215,700	9,396	12,960	0	0	0	0	0	0
	佐賀		9.1%	1,630	0	18	1,029	583	0	0	0	0	0	0	0	0
		7.4%	1,211,211	0	14,256	683,512	513,443	0	0	0	0	0	0	0	0	
長崎		0.0%	0	0	0	0	0	0	0	0	0	0	0	0	0	
		0.0%	0	0	0	0	0	0	0	0	0	0	0	0	0	
沖縄		0.0%	0	0	0	0	0	0	0	0	0	0	0	0	0	
		0.0%	0	0	0	0	0	0	0	0	0	0	0	0	0	
その他		56.1%	10,036	188	309	3,597	2,779	2,064	1,014	81	0	0	0	0	4	
県外		72.0%	11,804,995	537,527	930,366	5,662,754	2,737,433	1,232,842	594,799	86,486	0	0	0	0	22,788	

上段:数量Kg

下段:金額円

品目名	産地名	産地別割合	合計	4月	5月	6月	7月	8月	9月	10月	11月	12月	1月	2月	3月
デラウェア	合計	100%	6,958	0	683	2,604	2,679	662	329	0	0	0	0	0	0
		100%	9,261,226	0	1,311,530	3,823,439	3,380,399	542,732	203,126	0	0	0	0	0	0
	単価		1,331	-	1,919	1,468	1,262	820	617	-	-	-	-	-	-
	前年対比		105.2%	0.0%	102.9%	95.3%	100.7%	130.8%	822.5%	0.0%	0.0%	0.0%	0.0%	0.0%	0.0%
			111.9%	0.0%	105.0%	106.4%	112.6%	146.1%	501.5%	0.0%	0.0%	0.0%	0.0%	0.0%	0.0%
	市内	0.0%	0	0	0	0	0	0	0	0	0	0	0	0	0
		0.0%	0	0	0	0	0	0	0	0	0	0	0	0	0
	三股町	0.0%	0	0	0	0	0	0	0	0	0	0	0	0	0
		0.0%	0	0	0	0	0	0	0	0	0	0	0	0	0
	西諸県郡	0.0%	0	0	0	0	0	0	0	0	0	0	0	0	0
		0.0%	0	0	0	0	0	0	0	0	0	0	0	0	0
	県内	34.0%	2,364	0	0	879	1,364	121	0	0	0	0	0	0	0
		34.2%	3,171,138	0	0	1,249,949	1,783,889	137,300	0	0	0	0	0	0	0
	曾於市	0.0%	0	0	0	0	0	0	0	0	0	0	0	0	0
		0.0%	0	0	0	0	0	0	0	0	0	0	0	0	0
	霧島市	0.0%	0	0	0	0	0	0	0	0	0	0	0	0	0
		0.0%	0	0	0	0	0	0	0	0	0	0	0	0	0
	鹿児島県内	5.0%	347	0	12	190	145	0	0	0	0	0	0	0	0
		5.5%	508,508	0	21,816	290,218	196,474	0	0	0	0	0	0	0	0
	熊本	36.3%	2,528	0	441	870	724	373	120	0	0	0	0	0	0
	38.7%	3,585,815	0	864,907	1,350,518	960,638	311,904	97,848	0	0	0	0	0	0	
大分	0.0%	0	0	0	0	0	0	0	0	0	0	0	0	0	
	0.0%	0	0	0	0	0	0	0	0	0	0	0	0	0	
福岡	12.8%	893	0	150	430	273	40	0	0	0	0	0	0	0	
	12.9%	1,198,995	0	294,343	583,374	273,542	47,736	0	0	0	0	0	0	0	
佐賀	0.0%	0	0	0	0	0	0	0	0	0	0	0	0	0	
	0.0%	0	0	0	0	0	0	0	0	0	0	0	0	0	
長崎	0.0%	0	0	0	0	0	0	0	0	0	0	0	0	0	
	0.0%	0	0	0	0	0	0	0	0	0	0	0	0	0	
沖縄	0.0%	0	0	0	0	0	0	0	0	0	0	0	0	0	
	0.0%	0	0	0	0	0	0	0	0	0	0	0	0	0	
その他	11.9%	825	0	80	235	173	128	209	0	0	0	0	0	0	
県外	8.6%	796,770	0	130,464	349,380	165,856	45,792	105,278	0	0	0	0	0	0	

上段:数量Kg

下段:金額円

品目名	産地名	産地別割合	合計	4月	5月	6月	7月	8月	9月	10月	11月	12月	1月	2月	3月
キャンベル	合計	100%	2,982	0	0	0	0	2,982	0	0	0	0	0	0	0
		100%	1,283,947	0	0	0	0	1,283,947	0	0	0	0	0	0	0
	単価		431	-	-	-	-	431	-	-	-	-	-	-	-
	前年対比		99.2%	0.0%	0.0%	0.0%	0.0%	108.7%	0.0%	0.0%	0.0%	0.0%	0.0%	0.0%	0.0%
			103.3%	0.0%	0.0%	0.0%	0.0%	112.4%	0.0%	0.0%	0.0%	0.0%	0.0%	0.0%	0.0%
	市内	0.0%	0	0	0	0	0	0	0	0	0	0	0	0	0
		0.0%	0	0	0	0	0	0	0	0	0	0	0	0	0
	三股町	0.0%	0	0	0	0	0	0	0	0	0	0	0	0	0
		0.0%	0	0	0	0	0	0	0	0	0	0	0	0	0
	西諸県郡	62.4%	1,862	0	0	0	0	1,862	0	0	0	0	0	0	0
		59.6%	764,683	0	0	0	0	764,683	0	0	0	0	0	0	0
	県内	29.2%	872	0	0	0	0	872	0	0	0	0	0	0	0
		32.6%	418,068	0	0	0	0	418,068	0	0	0	0	0	0	0
	曾於市	0.0%	0	0	0	0	0	0	0	0	0	0	0	0	0
		0.0%	0	0	0	0	0	0	0	0	0	0	0	0	0
	霧島市	0.0%	0	0	0	0	0	0	0	0	0	0	0	0	0
		0.0%	0	0	0	0	0	0	0	0	0	0	0	0	0
	鹿児島県内	0.0%	0	0	0	0	0	0	0	0	0	0	0	0	0
		0.0%	0	0	0	0	0	0	0	0	0	0	0	0	0
	熊本	7.0%	208	0	0	0	0	208	0	0	0	0	0	0	0
	5.7%	73,116	0	0	0	0	73,116	0	0	0	0	0	0	0	
大分	0.0%	0	0	0	0	0	0	0	0	0	0	0	0	0	
	0.0%	0	0	0	0	0	0	0	0	0	0	0	0	0	
福岡	0.0%	0	0	0	0	0	0	0	0	0	0	0	0	0	
	0.0%	0	0	0	0	0	0	0	0	0	0	0	0	0	
佐賀	0.0%	0	0	0	0	0	0	0	0	0	0	0	0	0	
	0.0%	0	0	0	0	0	0	0	0	0	0	0	0	0	
長崎	0.0%	0	0	0	0	0	0	0	0	0	0	0	0	0	
	0.0%	0	0	0	0	0	0	0	0	0	0	0	0	0	
沖縄	0.0%	0	0	0	0	0	0	0	0	0	0	0	0	0	
	0.0%	0	0	0	0	0	0	0	0	0	0	0	0	0	
その他	1.3%	40	0	0	0	0	40	0	0	0	0	0	0	0	
県外	2.2%	28,080	0	0	0	0	28,080	0	0	0	0	0	0	0	

上段:数量Kg

下段:金額円

品目名	産地名	産地別割合	合計	4月	5月	6月	7月	8月	9月	10月	11月	12月	1月	2月	3月	
ネオマス スカット	合計	100%	0	0	0	0	0	0	0	0	0	0	0	0	0	
		100%	0	0	0	0	0	0	0	0	0	0	0	0	0	
	単価		-	-	-	-	-	-	-	-	-	-	-	-	-	-
			0.0%	0.0%	0.0%	0.0%	0.0%	0.0%	0.0%	0.0%	0.0%	0.0%	0.0%	0.0%	0.0%	0.0%
	前年対比		0.0%	0.0%	0.0%	0.0%	0.0%	0.0%	0.0%	0.0%	0.0%	0.0%	0.0%	0.0%	0.0%	0.0%
			0.0%	0.0%	0.0%	0.0%	0.0%	0.0%	0.0%	0.0%	0.0%	0.0%	0.0%	0.0%	0.0%	0.0%
	市内		0.0%	0	0	0	0	0	0	0	0	0	0	0	0	0
			0.0%	0	0	0	0	0	0	0	0	0	0	0	0	0
	三股町		0.0%	0	0	0	0	0	0	0	0	0	0	0	0	0
			0.0%	0	0	0	0	0	0	0	0	0	0	0	0	0
	西諸県郡		0.0%	0	0	0	0	0	0	0	0	0	0	0	0	0
			0.0%	0	0	0	0	0	0	0	0	0	0	0	0	0
	県内		0.0%	0	0	0	0	0	0	0	0	0	0	0	0	0
			0.0%	0	0	0	0	0	0	0	0	0	0	0	0	0
	曾於市		0.0%	0	0	0	0	0	0	0	0	0	0	0	0	0
			0.0%	0	0	0	0	0	0	0	0	0	0	0	0	0
	霧島市		0.0%	0	0	0	0	0	0	0	0	0	0	0	0	0
			0.0%	0	0	0	0	0	0	0	0	0	0	0	0	0
	鹿児島県内		0.0%	0	0	0	0	0	0	0	0	0	0	0	0	0
			0.0%	0	0	0	0	0	0	0	0	0	0	0	0	0
	熊本		0.0%	0	0	0	0	0	0	0	0	0	0	0	0	0
			0.0%	0	0	0	0	0	0	0	0	0	0	0	0	0
	大分		0.0%	0	0	0	0	0	0	0	0	0	0	0	0	0
			0.0%	0	0	0	0	0	0	0	0	0	0	0	0	0
	福岡		0.0%	0	0	0	0	0	0	0	0	0	0	0	0	0
			0.0%	0	0	0	0	0	0	0	0	0	0	0	0	0
	佐賀		0.0%	0	0	0	0	0	0	0	0	0	0	0	0	0
			0.0%	0	0	0	0	0	0	0	0	0	0	0	0	0
長崎		0.0%	0	0	0	0	0	0	0	0	0	0	0	0	0	
		0.0%	0	0	0	0	0	0	0	0	0	0	0	0	0	
沖縄		0.0%	0	0	0	0	0	0	0	0	0	0	0	0	0	
		0.0%	0	0	0	0	0	0	0	0	0	0	0	0	0	
その他 県外		0.0%	0	0	0	0	0	0	0	0	0	0	0	0	0	
		0.0%	0	0	0	0	0	0	0	0	0	0	0	0	0	

上段:数量Kg

下段:金額円

品目名	産地名	産地別割合	合計	4月	5月	6月	7月	8月	9月	10月	11月	12月	1月	2月	3月
ベ リ ー A	合計	100%	4,053	0	0	0	0	2,715	888	470	0	0	0	0	0
		100%	1,797,509	0	0	0	0	1,350,497	351,648	95,364	0	0	0	0	0
	単価		444	-	-	-	-	497	405	203	-	-	-	-	-
	前年対比		137.0%	0.0%	0.0%	0.0%	0.0%	202.3%	71.0%	758.1%	0.0%	0.0%	0.0%	0.0%	0.0%
			136.8%	0.0%	0.0%	0.0%	0.0%	263.0%	65.7%	394.2%	0.0%	0.0%	0.0%	0.0%	0.0%
	市内	0.0%	0	0	0	0	0	0	0	0	0	0	0	0	0
		0.0%	0	0	0	0	0	0	0	0	0	0	0	0	0
	三股町	0.0%	0	0	0	0	0	0	0	0	0	0	0	0	0
		0.0%	0	0	0	0	0	0	0	0	0	0	0	0	0
	西諸県郡	64.1%	2,596	0	0	0	0	1,862	734	0	0	0	0	0	0
		62.4%	1,122,336	0	0	0	0	832,788	289,548	0	0	0	0	0	0
	県内	28.3%	1,147	0	0	0	0	575	102	470	0	0	0	0	0
		26.8%	481,313	0	0	0	0	341,129	44,820	95,364	0	0	0	0	0
	曾於市	0.0%	0	0	0	0	0	0	0	0	0	0	0	0	0
		0.0%	0	0	0	0	0	0	0	0	0	0	0	0	0
	霧島市	0.0%	0	0	0	0	0	0	0	0	0	0	0	0	0
		0.0%	0	0	0	0	0	0	0	0	0	0	0	0	0
	鹿児島県内	0.0%	0	0	0	0	0	0	0	0	0	0	0	0	0
		0.0%	0	0	0	0	0	0	0	0	0	0	0	0	0
	熊本	0.8%	32	0	0	0	0	0	32	0	0	0	0	0	0
	1.0%	17,280	0	0	0	0	0	17,280	0	0	0	0	0	0	
大分	0.0%	0	0	0	0	0	0	0	0	0	0	0	0	0	
	0.0%	0	0	0	0	0	0	0	0	0	0	0	0	0	
福岡	6.9%	278	0	0	0	0	278	0	0	0	0	0	0	0	
	9.8%	176,580	0	0	0	0	176,580	0	0	0	0	0	0	0	
佐賀	0.0%	0	0	0	0	0	0	0	0	0	0	0	0	0	
	0.0%	0	0	0	0	0	0	0	0	0	0	0	0	0	
長崎	0.0%	0	0	0	0	0	0	0	0	0	0	0	0	0	
	0.0%	0	0	0	0	0	0	0	0	0	0	0	0	0	
沖縄	0.0%	0	0	0	0	0	0	0	0	0	0	0	0	0	
	0.0%	0	0	0	0	0	0	0	0	0	0	0	0	0	
その他	0.0%	0	0	0	0	0	0	0	0	0	0	0	0	0	
県外	0.0%	0	0	0	0	0	0	0	0	0	0	0	0	0	

上段:数量Kg

下段:金額円

品目名	産地名	産地別割合	合計	4月	5月	6月	7月	8月	9月	10月	11月	12月	1月	2月	3月	
巨峰	合計	100%	58,516	0	248	2,053	8,458	21,760	19,097	6,605	295	0	0	0	0	
		100%	52,905,670	0	608,602	2,858,403	10,078,148	20,563,278	13,804,647	4,709,524	283,068	0	0	0	0	
	単価															
				904	-	2,456	1,393	1,191	945	723	713	961	-	-	-	-
	前年対比		98.4%	0.0%	183.0%	152.1%	97.8%	71.4%	143.3%	133.7%	60.9%	0.0%	0.0%	0.0%	0.0%	0.0%
			100.7%	0.0%	217.8%	146.3%	101.4%	87.2%	127.3%	88.9%	51.0%	0.0%	0.0%	0.0%	0.0%	0.0%
	市内		0.0%	6	0	0	0	0	6	0	0	0	0	0	0	0
			0.0%	3,240	0	0	0	0	3,240	0	0	0	0	0	0	0
	三股町		0.0%	0	0	0	0	0	0	0	0	0	0	0	0	0
			0.0%	0	0	0	0	0	0	0	0	0	0	0	0	0
	西諸県郡		1.7%	1,012	0	0	0	0	0	548	464	0	0	0	0	0
			0.6%	303,264	0	0	0	0	0	174,312	128,952	0	0	0	0	0
	県内		14.9%	8,747	0	0	0	1,019	4,793	2,679	245	11	0	0	0	0
			14.7%	7,762,046	0	0	0	1,154,152	4,318,942	2,036,016	242,568	10,368	0	0	0	0
	曾於市		0.0%	0	0	0	0	0	0	0	0	0	0	0	0	0
			0.0%	0	0	0	0	0	0	0	0	0	0	0	0	0
	霧島市		0.0%	0	0	0	0	0	0	0	0	0	0	0	0	0
			0.0%	0	0	0	0	0	0	0	0	0	0	0	0	0
	鹿児島県内		7.5%	4,392	0	113	385	215	1,626	1,671	382	0	0	0	0	0
			10.0%	5,286,180	0	272,290	634,511	300,370	1,967,242	1,707,091	404,676	0	0	0	0	0
熊本		24.6%	14,372	0	0	304	6,216	6,797	776	280	0	0	0	0	0	
		29.3%	15,487,019	0	0	427,421	7,447,756	6,734,147	643,551	234,144	0	0	0	0	0	
大分		1.1%	619	0	0	0	0	619	0	0	0	0	0	0	0	
		1.5%	794,448	0	0	0	0	794,448	0	0	0	0	0	0	0	
福岡		41.9%	24,531	0	135	1,364	1,009	7,835	11,929	2,225	35	0	0	0	0	
		36.8%	19,476,157	0	336,312	1,796,471	1,175,870	6,619,979	8,118,555	1,398,730	30,240	0	0	0	0	
佐賀		0.0%	0	0	0	0	0	0	0	0	0	0	0	0	0	
		0.0%	0	0	0	0	0	0	0	0	0	0	0	0	0	
長崎		0.0%	0	0	0	0	0	0	0	0	0	0	0	0	0	
		0.0%	0	0	0	0	0	0	0	0	0	0	0	0	0	
沖縄		0.0%	0	0	0	0	0	0	0	0	0	0	0	0	0	
		0.0%	0	0	0	0	0	0	0	0	0	0	0	0	0	
その他		8.3%	4,836	0	0	0	0	84	1,495	3,009	249	0	0	0	0	
		7.2%	3,793,316	0	0	0	0	125,280	1,125,122	2,300,454	242,460	0	0	0	0	

上段:数量Kg

下段:金額円

品目名	産地名	産地別割合	合計	4月	5月	6月	7月	8月	9月	10月	11月	12月	1月	2月	3月
その他ぶどう	合計	100%	77,401	0	11	496	5,348	15,474	33,593	20,402	2,009	38	0	8	24
		100%	68,705,275	0	33,048	824,343	6,321,183	15,654,793	27,268,713	16,312,515	2,207,952	60,048	0	6,480	16,200
	単価		888	-	3,118	1,663	1,182	1,012	812	800	1,099	1,580	-	810	675
	前年対比		141.6%	0.0%	117.8%	90.6%	95.0%	89.9%	162.6%	224.3%	144.3%	30.2%	0.0%	0.0%	0.0%
			132.8%	0.0%	170.0%	99.0%	107.1%	116.7%	147.4%	148.5%	115.6%	34.7%	0.0%	0.0%	0.0%
	市内	0.8%	636	0	0	0	636	0	0	0	0	0	0	0	0
		1.0%	691,718	0	0	0	691,718	0	0	0	0	0	0	0	0
	三股町	0.0%	0	0	0	0	0	0	0	0	0	0	0	0	0
		0.0%	0	0	0	0	0	0	0	0	0	0	0	0	0
	西諸県郡	2.9%	2,248	0	0	0	0	0	2,248	0	0	0	0	0	0
		1.4%	976,320	0	0	0	0	0	976,320	0	0	0	0	0	0
	県内	19.7%	15,255	0	0	6	811	5,138	8,452	848	0	0	0	0	0
		16.9%	11,627,345	0	0	12,960	791,445	4,582,776	5,859,896	380,268	0	0	0	0	0
	曾於市	0.0%	0	0	0	0	0	0	0	0	0	0	0	0	0
		0.0%	0	0	0	0	0	0	0	0	0	0	0	0	0
	霧島市	0.0%	0	0	0	0	0	0	0	0	0	0	0	0	0
		0.0%	0	0	0	0	0	0	0	0	0	0	0	0	0
	鹿児島県内	1.2%	934	0	0	6	151	454	253	70	0	0	0	0	0
		1.7%	1,157,609	0	0	10,714	187,596	585,187	289,872	84,240	0	0	0	0	0
	熊本	10.9%	8,448	0	2	292	1,856	4,777	653	714	154	0	0	0	0
		14.7%	10,074,140	0	5,184	460,166	2,152,277	5,713,847	824,774	710,316	207,576	0	0	0	0
	大分	33.4%	25,885	0	0	32	174	0	11,354	14,325	0	0	0	0	0
		32.6%	22,368,420	0	0	44,496	267,408	0	10,434,031	11,622,485	0	0	0	0	0
	福岡	20.4%	15,788	0	9	160	1,279	4,658	6,776	1,974	914	20	0	0	0
		19.0%	13,035,489	0	27,864	296,007	1,442,555	3,973,427	5,031,567	1,207,289	1,034,532	22,248	0	0	0
	佐賀	0.0%	0	0	0	0	0	0	0	0	0	0	0	0	0
		0.0%	0	0	0	0	0	0	0	0	0	0	0	0	0
	長崎	0.0%	0	0	0	0	0	0	0	0	0	0	0	0	0
	0.0%	0	0	0	0	0	0	0	0	0	0	0	0	0	
沖縄	0.0%	0	0	0	0	0	0	0	0	0	0	0	0	0	
	0.0%	0	0	0	0	0	0	0	0	0	0	0	0	0	
その他	10.6%	8,207	0	0	0	441	446	3,858	2,471	941	18	0	8	24	
県外	12.8%	8,774,234	0	0	0	788,184	799,556	3,852,253	2,307,917	965,844	37,800	0	6,480	16,200	

上段:数量Kg

下段:金額円

品目名	産地名	産地別割合	合計	4月	5月	6月	7月	8月	9月	10月	11月	12月	1月	2月	3月
栗	合計	100%	15,292	0	0	0	0	298	9,860	5,131	3	0	0	0	0
		100%	7,059,095	0	0	0	0	137,938	4,998,443	1,920,446	2,268	0	0	0	0
	単価		462	-	-	-	-	463	507	374	756	-	-	-	-
	前年対比		114.1%	0.0%	0.0%	0.0%	0.0%	25.4%	97.9%	238.6%	30.0%	0.0%	0.0%	0.0%	0.0%
			94.0%	0.0%	0.0%	0.0%	0.0%	31.8%	90.4%	125.3%	16.2%	0.0%	0.0%	0.0%	0.0%
	市内		42.0%	6,418	0	0	0	0	13	4,107	2,299	0	0	0	0
			40.8%	2,879,711	0	0	0	0	5,940	2,049,127	824,644	0	0	0	0
	三股町		5.1%	774	0	0	0	0	0	513	261	0	0	0	0
			5.1%	363,313	0	0	0	0	0	269,698	93,615	0	0	0	0
	西諸県郡		0.0%	0	0	0	0	0	0	0	0	0	0	0	0
			0.0%	0	0	0	0	0	0	0	0	0	0	0	0
	県内		47.9%	7,332	0	0	0	0	214	4,811	2,304	3	0	0	0
			50.4%	3,557,681	0	0	0	0	109,080	2,511,279	935,054	2,268	0	0	0
	曾於市		5.0%	768	0	0	0	0	71	429	268	0	0	0	0
			3.7%	258,390	0	0	0	0	22,918	168,339	67,133	0	0	0	0
	霧島市		0.0%	0	0	0	0	0	0	0	0	0	0	0	0
			0.0%	0	0	0	0	0	0	0	0	0	0	0	0
	鹿児島県内		0.0%	0	0	0	0	0	0	0	0	0	0	0	0
			0.0%	0	0	0	0	0	0	0	0	0	0	0	0
	熊本		0.0%	0	0	0	0	0	0	0	0	0	0	0	0
			0.0%	0	0	0	0	0	0	0	0	0	0	0	0
	大分		0.0%	0	0	0	0	0	0	0	0	0	0	0	0
			0.0%	0	0	0	0	0	0	0	0	0	0	0	0
	福岡		0.0%	0	0	0	0	0	0	0	0	0	0	0	0
			0.0%	0	0	0	0	0	0	0	0	0	0	0	0
	佐賀		0.0%	0	0	0	0	0	0	0	0	0	0	0	0
			0.0%	0	0	0	0	0	0	0	0	0	0	0	0
	長崎		0.0%	0	0	0	0	0	0	0	0	0	0	0	0
		0.0%	0	0	0	0	0	0	0	0	0	0	0	0	
沖縄		0.0%	0	0	0	0	0	0	0	0	0	0	0	0	
		0.0%	0	0	0	0	0	0	0	0	0	0	0	0	
その他		0.0%	0	0	0	0	0	0	0	0	0	0	0	0	
県外		0.0%	0	0	0	0	0	0	0	0	0	0	0	0	

上段:数量Kg

下段:金額円

品目名	産地名	産地別割合	合計	4月	5月	6月	7月	8月	9月	10月	11月	12月	1月	2月	3月	
莓	合計	100%	191,431	41,347	19,443	2,000	441	610	522	474	2,022	13,693	28,818	37,423	44,637	
		100%	228,009,919	35,376,123	14,439,410	1,661,640	700,094	993,293	820,312	754,650	3,653,668	34,252,948	38,825,232	45,967,839	50,564,710	
	単価		1,191	856	743	831	1,586	1,628	1,570	1,591	1,807	2,502	1,347	1,228	1,133	
			100.3%	110.0%	149.1%	120.9%	110.4%	105.2%	101.1%	80.1%	50.7%	88.5%	110.9%	89.0%	91.3%	
	前年対比		107.8%	120.0%	120.5%	123.2%	114.8%	113.1%	104.2%	79.2%	64.1%	114.5%	110.2%	103.0%	101.3%	
			48.4%	92,738	19,142	7,583	213	0	0	0	0	469	8,556	15,491	19,243	22,041
	市内		51.5%	117,499,951	16,292,373	6,149,748	151,362	0	0	0	0	824,483	22,675,648	21,749,138	24,555,581	25,101,618
			9.7%	18,598	4,321	2,053	953	0	0	0	0	12	1,274	2,942	3,217	3,826
	三股町		8.4%	19,104,713	3,526,404	1,321,422	699,601	0	0	0	0	19,170	2,543,736	3,407,033	3,434,054	4,153,293
			0.0%	0	0	0	0	0	0	0	0	0	0	0	0	0
	西諸県郡		0.0%	0	0	0	0	0	0	0	0	0	0	0	0	0
			34.4%	65,772	16,493	9,807	693	6	25	2	4	1,194	3,574	8,571	11,749	13,650
	県内		31.8%	72,553,908	14,295,495	6,968,240	596,225	23,544	78,192	10,800	19,440	2,259,846	8,328,864	11,032,058	13,725,499	15,215,705
			4.4%	8,389	755	0	0	0	0	0	0	0	86	1,152	2,736	3,660
	曾於市		4.7%	10,709,757	712,336	0	0	0	0	0	0	0	224,694	1,555,059	3,671,548	4,546,120
			0.6%	1,058	352	0	0	0	0	0	0	0	25	11	43	627
	霧島市		0.4%	923,206	254,135	0	0	0	0	0	0	0	35,057	13,608	38,610	581,796
			0.7%	1,427	0	0	0	0	0	0	0	0	148	379	347	553
	鹿児島県内		0.8%	1,787,052	0	0	0	0	0	0	0	0	380,257	514,404	348,741	543,650
			0.0%	78	0	0	0	0	0	0	0	0	0	0	3	75
	熊本		0.0%	87,480	0	0	0	0	0	0	0	0	0	0	6,480	81,000
			0.0%	0	0	0	0	0	0	0	0	0	0	0	0	0
大分		0.0%	0	0	0	0	0	0	0	0	0	0	0	0	0	
		0.5%	885	284	0	0	0	0	0	0	12	30	271	84	205	
福岡		0.6%	1,456,844	295,380	0	0	0	0	0	0	26,136	64,692	553,932	175,176	341,528	
		0.0%	2	0	0	0	0	0	0	0	0	0	0	2	0	
佐賀		0.0%	12,150	0	0	0	0	0	0	0	0	0	0	12,150	0	
		0.0%	0	0	0	0	0	0	0	0	0	0	0	0	0	
長崎		0.0%	0	0	0	0	0	0	0	0	0	0	0	0	0	
		0.0%	0	0	0	0	0	0	0	0	0	0	0	0	0	
沖縄		0.0%	0	0	0	0	0	0	0	0	0	0	0	0	0	
		0.0%	0	0	0	0	0	0	0	0	0	0	0	0	0	
その他 県外		1.3%	2,485	0	0	140	435	585	520	470	335	0	0	0	0	
		1.7%	3,874,858	0	0	214,452	676,550	915,101	809,512	735,210	524,033	0	0	0	0	

上段:数量Kg

下段:金額円

品目名	産地名	産地別割合	合計	4月	5月	6月	7月	8月	9月	10月	11月	12月	1月	2月	3月	
ア ー ル ス メ ロ ン	合計	100%	49,995	4,927	4,465	2,596	2,560	10,216	2,297	3,383	3,910	6,727	908	4,015	3,991	
		100%	25,725,799	4,364,172	2,931,498	1,008,096	1,328,131	3,346,326	1,000,620	1,015,724	1,660,490	4,908,816	781,704	1,452,995	1,927,227	
	単価															
				515	886	657	388	519	328	436	300	425	730	861	362	483
	前年対比			87.6%	67.9%	57.1%	147.1%	65.6%	184.4%	43.0%	102.5%	83.2%	76.7%	41.5%	128.3%	117.9%
				74.3%	66.7%	46.4%	111.3%	64.7%	130.7%	55.6%	75.8%	74.2%	78.2%	55.3%	108.9%	105.5%
	市内		0.1%	34	0	0	0	0	30	0	0	0	0	0	0	4
			0.0%	5,832	0	0	0	0	1,944	0	0	0	0	0	0	3,888
	三股町		0.0%	0	0	0	0	0	0	0	0	0	0	0	0	0
			0.0%	0	0	0	0	0	0	0	0	0	0	0	0	0
	西諸県郡		0.0%	0	0	0	0	0	0	0	0	0	0	0	0	0
			0.0%	0	0	0	0	0	0	0	0	0	0	0	0	0
	県内		14.0%	6,994	225	889	1,705	672	60	0	464	0	449	566	1,189	776
			16.6%	4,268,917	154,224	497,016	741,690	278,857	42,552	0	200,934	0	405,972	467,964	794,880	684,828
	曾於市		0.0%	0	0	0	0	0	0	0	0	0	0	0	0	0
			0.0%	0	0	0	0	0	0	0	0	0	0	0	0	0
	霧島市		0.0%	0	0	0	0	0	0	0	0	0	0	0	0	0
			0.0%	0	0	0	0	0	0	0	0	0	0	0	0	0
	鹿児島県内		49.7%	24,846	4,387	3,227	410	412	0	557	2,017	3,422	4,170	334	2,811	3,099
			51.1%	13,145,256	3,959,712	2,248,452	36,798	219,564	0	158,004	289,262	1,359,386	2,757,996	304,560	633,275	1,178,247
熊本		17.1%	8,557	196	349	444	1,122	3,342	673	567	192	1,536	8	16	112	
		18.4%	4,727,052	122,040	186,030	199,368	585,576	1,390,878	334,476	312,984	132,300	1,369,116	9,180	24,840	60,264	
大分		0.0%	0	0	0	0	0	0	0	0	0	0	0	0	0	
		0.0%	0	0	0	0	0	0	0	0	0	0	0	0	0	
福岡		0.1%	35	0	0	0	27	0	8	0	0	0	0	0	0	
		0.2%	42,768	0	0	0	38,880	0	3,888	0	0	0	0	0	0	
佐賀		0.0%	0	0	0	0	0	0	0	0	0	0	0	0	0	
		0.0%	0	0	0	0	0	0	0	0	0	0	0	0	0	
長崎		3.3%	1,664	0	0	0	80	20	490	336	176	572	0	0	0	
		3.9%	1,002,726	0	0	0	27,378	13,500	256,608	212,544	116,964	375,732	0	0	0	
沖縄		0.0%	0	0	0	0	0	0	0	0	0	0	0	0	0	
		0.0%	0	0	0	0	0	0	0	0	0	0	0	0	0	
その他		15.7%	7,866	119	0	37	247	6,764	579	0	120	0	0	0	0	
		9.8%	2,533,248	128,196	0	30,240	177,876	1,897,452	247,644	0	51,840	0	0	0	0	
県外																

上段:数量Kg

下段:金額円

品目名	産地名	産地別割合	合計	4月	5月	6月	7月	8月	9月	10月	11月	12月	1月	2月	3月
プリン スメロン	合計	100%	32	0	32	0	0	0	0	0	0	0	0	0	0
		100%	9,072	0	9,072	0	0	0	0	0	0	0	0	0	0
	単価		284	-	284	-	-	-	-	-	-	-	-	-	-
	前年対比		27.8%	0.0%	27.8%	0.0%	0.0%	0.0%	0.0%	0.0%	0.0%	0.0%	0.0%	0.0%	0.0%
			700.0%	0.0%	700.0%	0.0%	0.0%	0.0%	0.0%	0.0%	0.0%	0.0%	0.0%	0.0%	0.0%
	市内		0.0%	0	0	0	0	0	0	0	0	0	0	0	0
			0.0%	0	0	0	0	0	0	0	0	0	0	0	0
	三股町		0.0%	0	0	0	0	0	0	0	0	0	0	0	0
			0.0%	0	0	0	0	0	0	0	0	0	0	0	0
	西諸県郡		0.0%	0	0	0	0	0	0	0	0	0	0	0	0
			0.0%	0	0	0	0	0	0	0	0	0	0	0	0
	県内		0.0%	0	0	0	0	0	0	0	0	0	0	0	0
			0.0%	0	0	0	0	0	0	0	0	0	0	0	0
	曾於市		0.0%	0	0	0	0	0	0	0	0	0	0	0	0
			0.0%	0	0	0	0	0	0	0	0	0	0	0	0
	霧島市		0.0%	0	0	0	0	0	0	0	0	0	0	0	0
			0.0%	0	0	0	0	0	0	0	0	0	0	0	0
	鹿児島県内		0.0%	0	0	0	0	0	0	0	0	0	0	0	0
			0.0%	0	0	0	0	0	0	0	0	0	0	0	0
	熊本		100.0%	32	0	32	0	0	0	0	0	0	0	0	0
			100.0%	9,072	0	9,072	0	0	0	0	0	0	0	0	0
	大分		0.0%	0	0	0	0	0	0	0	0	0	0	0	0
			0.0%	0	0	0	0	0	0	0	0	0	0	0	0
	福岡		0.0%	0	0	0	0	0	0	0	0	0	0	0	0
			0.0%	0	0	0	0	0	0	0	0	0	0	0	0
	佐賀		0.0%	0	0	0	0	0	0	0	0	0	0	0	0
			0.0%	0	0	0	0	0	0	0	0	0	0	0	0
	長崎		0.0%	0	0	0	0	0	0	0	0	0	0	0	0
		0.0%	0	0	0	0	0	0	0	0	0	0	0	0	
沖縄		0.0%	0	0	0	0	0	0	0	0	0	0	0	0	
		0.0%	0	0	0	0	0	0	0	0	0	0	0	0	
その他		0.0%	0	0	0	0	0	0	0	0	0	0	0	0	
県外		0.0%	0	0	0	0	0	0	0	0	0	0	0	0	

上段:数量Kg

下段:金額円

品目名	産地名	産地別割合	合計	4月	5月	6月	7月	8月	9月	10月	11月	12月	1月	2月	3月	
白雪メロン	合計	100%	0	0	0	0	0	0	0	0	0	0	0	0	0	
		100%	0	0	0	0	0	0	0	0	0	0	0	0	0	
	単価		-	-	-	-	-	-	-	-	-	-	-	-	-	
	前年対比		0.0%	0.0%	0.0%	0.0%	0.0%	0.0%	0.0%	0.0%	0.0%	0.0%	0.0%	0.0%	0.0%	0.0%
			0.0%	0.0%	0.0%	0.0%	0.0%	0.0%	0.0%	0.0%	0.0%	0.0%	0.0%	0.0%	0.0%	0.0%
	市内		0.0%	0	0	0	0	0	0	0	0	0	0	0	0	0
			0.0%	0	0	0	0	0	0	0	0	0	0	0	0	0
	三股町		0.0%	0	0	0	0	0	0	0	0	0	0	0	0	0
			0.0%	0	0	0	0	0	0	0	0	0	0	0	0	0
	西諸県郡		0.0%	0	0	0	0	0	0	0	0	0	0	0	0	0
			0.0%	0	0	0	0	0	0	0	0	0	0	0	0	0
	県内		0.0%	0	0	0	0	0	0	0	0	0	0	0	0	0
			0.0%	0	0	0	0	0	0	0	0	0	0	0	0	0
	曾於市		0.0%	0	0	0	0	0	0	0	0	0	0	0	0	0
			0.0%	0	0	0	0	0	0	0	0	0	0	0	0	0
	霧島市		0.0%	0	0	0	0	0	0	0	0	0	0	0	0	0
			0.0%	0	0	0	0	0	0	0	0	0	0	0	0	0
	鹿児島県内		0.0%	0	0	0	0	0	0	0	0	0	0	0	0	0
			0.0%	0	0	0	0	0	0	0	0	0	0	0	0	0
	熊本		0.0%	0	0	0	0	0	0	0	0	0	0	0	0	0
			0.0%	0	0	0	0	0	0	0	0	0	0	0	0	0
	大分		0.0%	0	0	0	0	0	0	0	0	0	0	0	0	0
			0.0%	0	0	0	0	0	0	0	0	0	0	0	0	0
	福岡		0.0%	0	0	0	0	0	0	0	0	0	0	0	0	0
			0.0%	0	0	0	0	0	0	0	0	0	0	0	0	0
	佐賀		0.0%	0	0	0	0	0	0	0	0	0	0	0	0	0
			0.0%	0	0	0	0	0	0	0	0	0	0	0	0	0
	長崎		0.0%	0	0	0	0	0	0	0	0	0	0	0	0	0
		0.0%	0	0	0	0	0	0	0	0	0	0	0	0	0	
沖縄		0.0%	0	0	0	0	0	0	0	0	0	0	0	0	0	
		0.0%	0	0	0	0	0	0	0	0	0	0	0	0	0	
その他 県外		0.0%	0	0	0	0	0	0	0	0	0	0	0	0	0	
		0.0%	0	0	0	0	0	0	0	0	0	0	0	0	0	

上段:数量Kg

下段:金額円

品目名	産地名	産地別割合	合計	4月	5月	6月	7月	8月	9月	10月	11月	12月	1月	2月	3月	
その他メロン	合計	100%	204,420	17,996	36,709	43,100	38,154	42,846	4,142	2,082	2,202	6,806	216	2,265	7,902	
		100%	83,661,711	9,163,924	17,411,905	13,692,769	15,667,470	14,594,256	1,315,645	969,343	1,482,818	4,123,494	172,800	867,607	4,199,680	
	単価		409	509	474	318	411	341	318	466	674	606	800	383	531	
	前年対比		102.6%	101.2%	81.8%	121.1%	107.7%	106.1%	61.6%	76.3%	117.8%	119.9%	35.1%	149.4%	131.2%	
			94.2%	79.1%	88.5%	105.9%	93.5%	96.1%	63.1%	69.6%	135.0%	102.0%	120.8%	106.3%	134.2%	
	市内		9.8%	20,006	3,310	3,170	5,530	3,660	261	630	0	0	0	0	0	3,445
			7.5%	6,258,740	1,428,732	1,242,324	1,115,208	474,487	31,493	65,880	0	0	0	0	0	1,900,616
	三股町		0.0%	0	0	0	0	0	0	0	0	0	0	0	0	0
			0.0%	0	0	0	0	0	0	0	0	0	0	0	0	0
	西諸県郡		0.3%	695	410	285	0	0	0	0	0	0	0	0	0	0
			0.3%	247,428	139,644	107,784	0	0	0	0	0	0	0	0	0	0
	県内		10.1%	20,601	1,842	4,006	10,450	2,939	668	0	224	0	0	216	61	195
			9.0%	7,536,250	1,062,644	1,901,426	3,304,962	624,726	227,232	0	108,000	0	0	172,800	43,524	90,936
	曾於市		14.7%	30,028	483	8,661	10,001	7,490	2,193	0	0	0	0	0	0	1,200
			12.9%	10,826,195	236,088	3,973,077	3,423,114	2,214,810	443,448	0	0	0	0	0	0	535,658
	霧島市		0.0%	0	0	0	0	0	0	0	0	0	0	0	0	0
			0.0%	0	0	0	0	0	0	0	0	0	0	0	0	0
	鹿児島県内		10.9%	22,248	3,284	4,031	1,640	228	0	1,664	0	1,682	6,772	0	1,324	1,622
			16.4%	13,733,075	2,635,416	2,718,144	546,696	85,860	0	632,837	0	1,201,176	4,098,114	0	651,294	1,163,538
	熊本		14.0%	28,531	3,147	13,151	9,168	1,924	80	0	133	0	8	0	180	740
			14.6%	12,246,983	1,534,005	6,153,602	3,359,858	642,278	48,600	0	70,092	0	6,480	0	101,120	330,948
	大分		0.0%	0	0	0	0	0	0	0	0	0	0	0	0	0
			0.0%	0	0	0	0	0	0	0	0	0	0	0	0	0
	福岡		0.8%	1,631	0	0	0	96	488	0	783	264	0	0	0	0
			1.0%	835,574	0	0	0	54,108	161,784	0	465,372	154,310	0	0	0	0
	佐賀		0.0%	0	0	0	0	0	0	0	0	0	0	0	0	0
			0.0%	0	0	0	0	0	0	0	0	0	0	0	0	0
	長崎		5.6%	11,537	5,240	3,405	1,806	0	0	0	886	0	0	0	0	200
		5.4%	4,487,735	2,096,723	1,315,548	639,641	0	0	0	301,039	0	0	0	0	134,784	
沖縄		0.0%	0	0	0	0	0	0	0	0	0	0	0	0	0	
		0.0%	0	0	0	0	0	0	0	0	0	0	0	0	0	
その他		33.8%	69,143	280	0	4,505	21,817	39,156	1,848	56	256	25	0	700	500	
県外		32.9%	27,489,731	30,672	0	1,303,290	11,571,201	13,681,699	616,928	24,840	127,332	18,900	0	71,669	43,200	

上段:数量Kg

下段:金額円

品目名	産地名	産地別割合	合計	4月	5月	6月	7月	8月	9月	10月	11月	12月	1月	2月	3月	
西 瓜	合計	100%	488,083	8,294	34,062	103,680	193,206	137,751	9,000	286	158	814	48	54	730	
		100%	89,280,595	3,435,642	12,912,016	17,821,546	33,389,335	19,750,538	1,090,292	78,300	58,860	313,956	21,060	39,960	369,090	
	単価			183	414	379	172	173	143	121	274	373	386	439	740	506
				98.1%	70.8%	77.9%	137.1%	99.3%	96.4%	33.9%	90.5%	24.2%	231.3%	30.0%	21.1%	136.2%
	前年対比			87.1%	74.6%	93.0%	115.6%	91.9%	68.3%	43.7%	60.6%	32.2%	265.7%	24.9%	35.6%	171.9%
				0.0%	0	0	0	130	95	0	0	0	0	0	0	0
	市内			0.0%	26,136	0	0	18,036	8,100	0	0	0	0	0	0	0
				0.0%	10	0	0	10	0	0	0	0	0	0	0	0
	三股町			0.0%	259	0	0	259	0	0	0	0	0	0	0	0
				0.0%	0	0	0	0	0	0	0	0	0	0	0	0
	西諸県郡			0.0%	0	0	0	0	0	0	0	0	0	0	0	0
				0.0%	0	0	0	0	0	0	0	0	0	0	0	0
	県内			10.1%	49,111	190	500	692	33,367	14,362	0	0	0	0	0	0
				9.2%	8,199,360	72,360	171,396	132,084	5,758,884	2,064,636	0	0	0	0	0	0
	曾於市			31.4%	153,290	0	360	2,898	81,365	66,055	2,612	0	0	0	0	0
				26.1%	23,318,690	0	162,540	656,856	14,062,831	8,219,459	217,004	0	0	0	0	0
	霧島市			0.5%	2,277	370	100	389	1,418	0	0	0	0	0	0	0
				0.5%	487,156	180,468	39,420	53,460	213,808	0	0	0	0	0	0	0
	鹿児島県内			20.3%	99,261	5,294	25,668	53,286	7,822	7,191	0	0	0	0	0	0
				28.9%	25,782,700	2,253,366	10,261,750	10,068,926	1,254,982	1,943,676	0	0	0	0	0	0
	熊本			17.3%	84,215	2,150	6,344	24,819	40,207	7,117	1,508	266	158	814	48	54
				16.2%	14,432,451	812,268	1,932,498	3,168,180	6,653,535	812,160	185,544	65,340	58,860	313,956	21,060	39,960
	大分			3.7%	18,050	0	0	1,440	2,924	13,686	0	0	0	0	0	0
				2.3%	2,046,168	0	0	188,892	529,308	1,327,968	0	0	0	0	0	0
	福岡			0.1%	464	0	0	0	0	464	0	0	0	0	0	0
				0.1%	93,960	0	0	0	0	93,960	0	0	0	0	0	0
	佐賀			0.0%	0	0	0	0	0	0	0	0	0	0	0	0
				0.0%	0	0	0	0	0	0	0	0	0	0	0	0
長崎			7.6%	37,237	290	1,090	15,948	18,245	1,664	0	0	0	0	0	0	
			6.9%	6,151,952	117,180	344,412	2,578,988	2,817,990	293,382	0	0	0	0	0	0	
沖縄			0.0%	0	0	0	0	0	0	0	0	0	0	0	0	
			0.0%	0	0	0	0	0	0	0	0	0	0	0	0	
その他 県外			9.0%	43,943	0	0	4,208	7,718	27,581	4,416	20	0	0	0	0	
			9.8%	8,741,763	0	0	974,160	2,079,702	5,081,157	593,784	12,960	0	0	0	0	

上段:数量Kg

下段:金額円

品目名	産地名	産地別割合	合計	4月	5月	6月	7月	8月	9月	10月	11月	12月	1月	2月	3月	
その他 国産果実	合計	100%	69,118	3,927	6,522	10,000	10,696	9,739	815	1,589	3,602	7,198	5,522	4,875	4,634	
		100%	106,468,876	8,616,303	18,057,309	23,854,836	20,707,396	8,916,562	608,560	1,370,488	3,230,141	8,586,327	4,887,949	3,760,605	3,872,400	
	単価															
				1,540	2,194	2,769	2,386	1,936	916	747	863	897	1,193	885	771	836
	前年対比			121.5%	61.7%	152.5%	123.4%	98.1%	134.0%	48.9%	76.8%	148.6%	180.3%	145.1%	186.9%	135.0%
				113.3%	68.1%	143.2%	133.0%	99.7%	84.5%	41.2%	94.3%	135.9%	150.4%	144.7%	163.7%	139.4%
	市内		1.6%	1,109	15	14	297	630	29	0	29	62	1	32	0	0
			1.4%	1,523,469	85,320	48,276	453,060	871,830	38,459	0	7,786	12,960	1,080	4,698	0	0
	三股町		0.0%	0	0	0	0	0	0	0	0	0	0	0	0	0
			0.0%	0	0	0	0	0	0	0	0	0	0	0	0	0
	西諸県郡		0.0%	0	0	0	0	0	0	0	0	0	0	0	0	0
			0.0%	0	0	0	0	0	0	0	0	0	0	0	0	0
	県内		32.5%	22,430	1,648	4,844	6,393	6,857	2,355	21	12	0	30	0	0	268
			60.8%	64,708,519	7,016,458	16,418,862	18,787,442	16,076,605	5,173,470	43,902	11,016	0	30,888	0	0	1,149,876
	曾於市		0.5%	356	0	185	0	40	18	0	0	0	98	15	0	0
			0.3%	279,132	0	95,753	0	71,626	45,441	0	0	0	55,264	11,048	0	0
	霧島市		0.0%	0	0	0	0	0	0	0	0	0	0	0	0	0
			0.0%	0	0	0	0	0	0	0	0	0	0	0	0	0
	鹿児島県内		9.0%	6,200	1,327	0	357	359	91	0	150	86	0	605	1,598	1,627
			3.8%	4,091,040	838,350	0	101,012	482,317	59,508	0	143,575	60,264	0	378,119	1,030,736	997,159
	熊本		22.0%	15,172	254	245	258	511	326	67	639	2,426	5,071	3,093	1,715	566
			14.0%	14,952,512	156,611	489,252	375,991	565,326	280,541	51,775	526,912	2,363,179	5,490,654	2,489,799	1,758,747	403,725
	大分		0.0%	0	0	0	0	0	0	0	0	0	0	0	0	0
			0.0%	0	0	0	0	0	0	0	0	0	0	0	0	0
	福岡		5.6%	3,874	90	60	90	0	18	169	199	534	120	700	933	961
			1.9%	1,996,758	22,356	15,552	23,004	0	19,440	197,338	196,083	356,919	30,618	360,580	357,642	417,226
	佐賀		0.3%	175	0	0	0	40	0	0	117	0	18	0	0	0
			0.2%	226,629	0	0	0	60,264	0	0	138,663	0	27,702	0	0	0
長崎		0.0%	12	0	0	0	0	12	0	0	0	0	0	0	0	
		0.0%	16,956	0	0	0	0	16,956	0	0	0	0	0	0	0	
沖縄		0.0%	34	0	0	0	0	15	15	0	0	4	0	0	0	
		0.1%	61,128	0	0	0	0	26,568	25,920	0	0	8,640	0	0	0	
その他 県外		28.6%	19,755	592	1,174	2,605	2,258	6,874	543	443	493	1,856	1,077	628	1,211	
		17.5%	18,612,733	497,208	989,614	4,114,327	2,579,428	3,256,179	289,625	346,453	436,819	2,941,481	1,643,705	613,480	904,414	

上段:数量Kg

下段:金額円

品目名	産地名	産地別割合	合計	4月	5月	6月	7月	8月	9月	10月	11月	12月	1月	2月	3月	
バナナ	合計	100%	1,101,805	81,034	110,319	114,459	86,216	103,184	103,379	110,872	102,569	84,769	66,334	66,767	71,903	
		100%	151,041,886	13,352,986	15,956,608	16,137,538	13,399,138	13,087,686	12,244,373	12,134,158	11,575,573	11,050,289	9,516,426	9,956,531	12,630,580	
	単価															
				137	165	145	141	155	127	118	109	113	130	143	149	176
	前年対比			130.4%	94.4%	164.9%	204.7%	162.2%	173.5%	182.9%	170.4%	103.1%	91.3%	86.6%	97.9%	110.6%
				114.2%	87.0%	123.4%	137.1%	121.6%	124.5%	124.6%	112.2%	100.3%	112.2%	111.2%	106.8%	116.7%
	市内		0.0%	0	0	0	0	0	0	0	0	0	0	0	0	0
			0.0%	0	0	0	0	0	0	0	0	0	0	0	0	0
	三股町		0.0%	0	0	0	0	0	0	0	0	0	0	0	0	0
			0.0%	0	0	0	0	0	0	0	0	0	0	0	0	0
	西諸県郡		0.0%	0	0	0	0	0	0	0	0	0	0	0	0	0
			0.0%	0	0	0	0	0	0	0	0	0	0	0	0	0
	県内		0.0%	0	0	0	0	0	0	0	0	0	0	0	0	0
			0.0%	0	0	0	0	0	0	0	0	0	0	0	0	0
	曾於市		0.0%	0	0	0	0	0	0	0	0	0	0	0	0	0
			0.0%	0	0	0	0	0	0	0	0	0	0	0	0	0
	霧島市		0.0%	0	0	0	0	0	0	0	0	0	0	0	0	0
			0.0%	0	0	0	0	0	0	0	0	0	0	0	0	0
	鹿児島県内		0.0%	0	0	0	0	0	0	0	0	0	0	0	0	0
			0.0%	0	0	0	0	0	0	0	0	0	0	0	0	0
熊本		0.0%	0	0	0	0	0	0	0	0	0	0	0	0	0	
		0.0%	0	0	0	0	0	0	0	0	0	0	0	0	0	
大分		0.0%	0	0	0	0	0	0	0	0	0	0	0	0	0	
		0.0%	0	0	0	0	0	0	0	0	0	0	0	0	0	
福岡		0.0%	0	0	0	0	0	0	0	0	0	0	0	0	0	
		0.0%	0	0	0	0	0	0	0	0	0	0	0	0	0	
佐賀		0.0%	0	0	0	0	0	0	0	0	0	0	0	0	0	
		0.0%	0	0	0	0	0	0	0	0	0	0	0	0	0	
長崎		0.0%	0	0	0	0	0	0	0	0	0	0	0	0	0	
		0.0%	0	0	0	0	0	0	0	0	0	0	0	0	0	
沖縄		0.0%	0	0	0	0	0	0	0	0	0	0	0	0	0	
		0.0%	0	0	0	0	0	0	0	0	0	0	0	0	0	
その他		100.0%	1,101,805	81,034	110,319	114,459	86,216	103,184	103,379	110,872	102,569	84,769	66,334	66,767	71,903	
県外		100.0%	151,041,886	13,352,986	15,956,608	16,137,538	13,399,138	13,087,686	12,244,373	12,134,158	11,575,573	11,050,289	9,516,426	9,956,531	12,630,580	

上段:数量Kg

下段:金額円

品目名	産地名	産地別割合	合計	4月	5月	6月	7月	8月	9月	10月	11月	12月	1月	2月	3月	
パ イ ン ア ッ プ ル	合計	100%	94,761	7,436	7,439	7,922	10,030	11,468	7,018	5,212	6,088	9,004	5,250	7,610	10,284	
		100%	19,878,491	1,536,516	1,699,410	1,746,954	2,144,102	2,438,921	1,579,727	1,233,458	1,323,421	1,746,188	1,107,036	1,459,020	1,863,738	
	単価															
				210	207	228	221	214	213	225	237	217	194	211	192	181
	前年対比			103.2%	69.5%	84.0%	86.8%	112.9%	201.0%	125.0%	83.7%	94.0%	95.7%	109.6%	106.1%	116.3%
				94.3%	64.3%	75.0%	70.5%	90.5%	147.9%	105.7%	80.0%	100.6%	107.3%	104.6%	113.5%	116.6%
	市内		0.0%	0	0	0	0	0	0	0	0	0	0	0	0	0
			0.0%	0	0	0	0	0	0	0	0	0	0	0	0	0
	三股町		0.0%	0	0	0	0	0	0	0	0	0	0	0	0	0
			0.0%	0	0	0	0	0	0	0	0	0	0	0	0	0
	西諸県郡		0.0%	0	0	0	0	0	0	0	0	0	0	0	0	0
			0.0%	0	0	0	0	0	0	0	0	0	0	0	0	0
	県内		0.0%	0	0	0	0	0	0	0	0	0	0	0	0	0
			0.0%	0	0	0	0	0	0	0	0	0	0	0	0	0
	曾於市		0.0%	0	0	0	0	0	0	0	0	0	0	0	0	0
			0.0%	0	0	0	0	0	0	0	0	0	0	0	0	0
	霧島市		0.0%	0	0	0	0	0	0	0	0	0	0	0	0	0
			0.0%	0	0	0	0	0	0	0	0	0	0	0	0	0
	鹿児島県内		0.0%	0	0	0	0	0	0	0	0	0	0	0	0	0
			0.0%	0	0	0	0	0	0	0	0	0	0	0	0	0
熊本		17.4%	16,456	1,656	1,875	1,411	1,734	3,049	1,414	517	607	462	310	1,560	1,861	
		19.3%	3,845,250	398,066	474,552	346,712	425,336	750,125	330,934	132,948	151,351	104,339	72,468	296,654	361,765	
大分		0.0%	0	0	0	0	0	0	0	0	0	0	0	0	0	
		0.0%	0	0	0	0	0	0	0	0	0	0	0	0	0	
福岡		7.5%	7,147	150	170	165	150	440	170	155	525	2,628	1,709	725	160	
		11.9%	2,366,753	121,500	129,492	129,492	126,036	176,904	129,492	129,492	171,072	536,058	387,815	195,588	133,812	
佐賀		0.0%	0	0	0	0	0	0	0	0	0	0	0	0	0	
		0.0%	0	0	0	0	0	0	0	0	0	0	0	0	0	
長崎		0.0%	0	0	0	0	0	0	0	0	0	0	0	0	0	
		0.0%	0	0	0	0	0	0	0	0	0	0	0	0	0	
沖縄		0.0%	0	0	0	0	0	0	0	0	0	0	0	0	0	
		0.0%	0	0	0	0	0	0	0	0	0	0	0	0	0	
その他		75.1%	71,158	5,630	5,394	6,346	8,146	7,979	5,434	4,540	4,956	5,914	3,231	5,325	8,263	
県外		68.8%	13,666,488	1,016,950	1,095,366	1,270,750	1,592,730	1,511,892	1,119,301	971,018	1,000,998	1,105,791	646,753	966,778	1,368,161	

上段:数量Kg

下段:金額円

品目名	産地名	産地別割合	合計	4月	5月	6月	7月	8月	9月	10月	11月	12月	1月	2月	3月	
レモン	合計	100%	66,538	5,281	7,250	6,548	7,747	5,871	5,475	4,360	4,890	6,175	3,545	3,039	6,356	
		100%	27,388,478	2,257,141	3,042,744	2,968,585	3,328,581	2,253,285	2,162,970	1,601,462	1,737,083	2,567,203	1,425,591	1,395,317	2,648,516	
	単価															
				412	427	420	453	430	384	395	367	355	416	402	459	417
	前年対比			110.7%	107.4%	124.6%	110.8%	146.5%	99.6%	101.0%	113.3%	126.9%	111.6%	106.2%	68.2%	109.5%
				116.2%	109.8%	124.0%	121.7%	144.9%	101.8%	117.8%	123.2%	133.3%	120.0%	100.6%	77.7%	114.4%
	市内		0.0%	24	0	0	0	0	0	0	0	0	0	24	0	0
			0.0%	8,274	0	0	0	0	0	0	0	0	0	8,274	0	0
	三股町		0.0%	0	0	0	0	0	0	0	0	0	0	0	0	0
			0.0%	0	0	0	0	0	0	0	0	0	0	0	0	0
	西諸県郡		0.0%	0	0	0	0	0	0	0	0	0	0	0	0	0
			0.0%	0	0	0	0	0	0	0	0	0	0	0	0	0
	県内		1.4%	940	0	0	0	0	0	25	110	245	470	25	55	10
			0.5%	141,480	0	0	0	0	0	14,040	16,308	29,052	61,236	5,940	11,232	3,672
	曾於市		0.0%	0	0	0	0	0	0	0	0	0	0	0	0	0
			0.0%	0	0	0	0	0	0	0	0	0	0	0	0	0
	霧島市		0.0%	0	0	0	0	0	0	0	0	0	0	0	0	0
			0.0%	0	0	0	0	0	0	0	0	0	0	0	0	0
	鹿児島県内		0.1%	60	0	0	0	60	0	0	0	0	0	0	0	0
			0.0%	6,480	0	0	0	6,480	0	0	0	0	0	0	0	0
	熊本		5.6%	3,743	218	980	778	121	375	0	0	491	630	0	0	150
			5.7%	1,561,782	92,880	347,458	362,313	60,458	153,900	0	0	171,115	298,879	0	0	74,779
	大分		0.0%	0	0	0	0	0	0	0	0	0	0	0	0	0
			0.0%	0	0	0	0	0	0	0	0	0	0	0	0	0
	福岡		13.7%	9,126	0	0	0	458	492	1,944	499	994	1,203	1,126	609	1,801
			14.6%	4,003,501	0	0	0	210,330	204,287	816,966	194,141	373,097	560,844	525,334	301,763	816,739
	佐賀		0.6%	376	0	0	0	0	0	0	100	276	0	0	0	0
			0.4%	111,348	0	0	0	0	0	0	16,200	95,148	0	0	0	0
長崎		0.0%	0	0	0	0	0	0	0	0	0	0	0	0	0	
		0.0%	0	0	0	0	0	0	0	0	0	0	0	0	0	
沖縄		0.0%	0	0	0	0	0	0	0	0	0	0	0	0	0	
		0.0%	0	0	0	0	0	0	0	0	0	0	0	0	0	
その他		78.6%	52,268	5,063	6,270	5,770	7,108	5,004	3,506	3,651	2,884	3,872	2,370	2,375	4,395	
県外		78.7%	21,555,613	2,164,261	2,695,286	2,606,272	3,051,313	1,895,098	1,331,964	1,374,813	1,068,671	1,646,244	886,043	1,082,322	1,753,326	

上段:数量Kg

下段:金額円

品目名	産地名	産地別割合	合計	4月	5月	6月	7月	8月	9月	10月	11月	12月	1月	2月	3月	
グ レ ー プ フ ル ー ツ	合計	100%	34,287	1,512	2,141	2,160	2,337	4,747	5,074	3,845	2,128	4,017	1,962	2,127	2,237	
		100%	7,757,350	381,554	481,389	554,190	551,933	1,144,182	965,172	531,927	499,138	953,300	516,037	555,433	623,095	
	単価															
				226	252	225	257	236	241	190	138	235	237	263	261	279
	前年対比			107.5%	55.2%	67.0%	109.5%	52.5%	74.8%	262.5%	210.7%	113.2%	130.5%	133.0%	229.9%	108.1%
				95.9%	50.1%	71.4%	104.8%	47.6%	75.2%	211.0%	119.8%	94.0%	108.9%	135.6%	195.5%	133.0%
	市内		0.0%	0	0	0	0	0	0	0	0	0	0	0	0	0
			0.0%	0	0	0	0	0	0	0	0	0	0	0	0	0
	三股町		0.0%	0	0	0	0	0	0	0	0	0	0	0	0	0
			0.0%	0	0	0	0	0	0	0	0	0	0	0	0	0
	西諸県郡		0.0%	0	0	0	0	0	0	0	0	0	0	0	0	0
			0.0%	0	0	0	0	0	0	0	0	0	0	0	0	0
	県内		0.0%	0	0	0	0	0	0	0	0	0	0	0	0	0
			0.0%	0	0	0	0	0	0	0	0	0	0	0	0	0
	曾於市		0.0%	0	0	0	0	0	0	0	0	0	0	0	0	0
			0.0%	0	0	0	0	0	0	0	0	0	0	0	0	0
	霧島市		0.0%	0	0	0	0	0	0	0	0	0	0	0	0	0
			0.0%	0	0	0	0	0	0	0	0	0	0	0	0	0
	鹿児島県内		0.0%	0	0	0	0	0	0	0	0	0	0	0	0	0
			0.0%	0	0	0	0	0	0	0	0	0	0	0	0	0
	熊本		10.6%	3,646	726	372	180	0	311	108	0	195	673	451	570	60
			12.3%	952,339	218,884	119,362	50,274	0	74,088	27,194	0	45,684	165,105	85,212	140,616	25,920
	大分		0.0%	0	0	0	0	0	0	0	0	0	0	0	0	0
			0.0%	0	0	0	0	0	0	0	0	0	0	0	0	0
	福岡		5.0%	1,730	0	0	0	0	75	0	0	0	515	734	334	72
			6.6%	512,900	0	0	0	0	13,419	0	0	0	168,653	227,148	82,620	21,060
佐賀		0.0%	0	0	0	0	0	0	0	0	0	0	0	0	0	
		0.0%	0	0	0	0	0	0	0	0	0	0	0	0	0	
長崎		0.0%	0	0	0	0	0	0	0	0	0	0	0	0	0	
		0.0%	0	0	0	0	0	0	0	0	0	0	0	0	0	
沖縄		0.0%	0	0	0	0	0	0	0	0	0	0	0	0	0	
		0.0%	0	0	0	0	0	0	0	0	0	0	0	0	0	
その他		84.3%	28,911	786	1,769	1,980	2,337	4,361	4,966	3,845	1,933	2,829	777	1,223	2,105	
県外		81.1%	6,292,111	162,670	362,027	503,916	551,933	1,056,675	937,978	531,927	453,454	619,542	203,677	332,197	576,115	

上段:数量Kg

下段:金額円

品目名	産地名	産地別割合	合計	4月	5月	6月	7月	8月	9月	10月	11月	12月	1月	2月	3月	
オレンジ	合計	100%	71,136	6,833	7,157	8,001	6,413	9,375	9,758	4,255	2,650	3,753	3,553	4,504	4,884	
		100%	23,487,939	2,268,728	2,463,578	2,764,428	2,012,173	2,931,461	3,109,267	1,322,298	859,717	1,128,352	1,003,709	1,624,936	1,999,292	
	単価															
				330	332	344	346	314	313	319	311	324	301	282	361	409
	前年対比			85.6%	94.2%	64.7%	84.9%	67.5%	71.6%	130.9%	111.4%	63.4%	94.2%	147.7%	104.8%	73.7%
				92.4%	94.7%	67.1%	87.1%	69.3%	76.3%	154.5%	116.9%	64.7%	96.2%	150.4%	150.9%	98.4%
	市内		0.0%	0	0	0	0	0	0	0	0	0	0	0	0	0
			0.0%	0	0	0	0	0	0	0	0	0	0	0	0	0
	三股町		0.0%	0	0	0	0	0	0	0	0	0	0	0	0	0
			0.0%	0	0	0	0	0	0	0	0	0	0	0	0	0
	西諸県郡		0.0%	0	0	0	0	0	0	0	0	0	0	0	0	0
			0.0%	0	0	0	0	0	0	0	0	0	0	0	0	0
	県内		0.3%	188	0	0	0	0	149	0	0	0	0	0	0	39
			0.3%	70,848	0	0	0	0	54,864	0	0	0	0	0	0	15,984
	曾於市		0.0%	0	0	0	0	0	0	0	0	0	0	0	0	0
			0.0%	0	0	0	0	0	0	0	0	0	0	0	0	0
	霧島市		0.0%	0	0	0	0	0	0	0	0	0	0	0	0	0
			0.0%	0	0	0	0	0	0	0	0	0	0	0	0	0
	鹿児島県内		0.2%	150	0	0	0	0	150	0	0	0	0	0	0	0
			0.2%	54,000	0	0	0	0	54,000	0	0	0	0	0	0	0
	熊本		3.2%	2,288	127	396	541	475	237	45	0	177	50	127	100	13
			3.9%	926,234	56,473	170,273	220,541	182,228	93,960	17,604	0	61,538	19,613	50,436	47,520	6,048
	大分		0.0%	0	0	0	0	0	0	0	0	0	0	0	0	0
			0.0%	0	0	0	0	0	0	0	0	0	0	0	0	0
	福岡		6.1%	4,325	0	0	0	178	81	617	0	0	0	465	1,751	1,233
			6.8%	1,606,236	0	0	0	60,242	29,333	205,762	0	0	0	130,648	674,379	505,872
佐賀		0.0%	0	0	0	0	0	0	0	0	0	0	0	0	0	
		0.0%	0	0	0	0	0	0	0	0	0	0	0	0	0	
長崎		0.0%	0	0	0	0	0	0	0	0	0	0	0	0	0	
		0.0%	0	0	0	0	0	0	0	0	0	0	0	0	0	
沖縄		0.0%	0	0	0	0	0	0	0	0	0	0	0	0	0	
		0.0%	0	0	0	0	0	0	0	0	0	0	0	0	0	
その他		90.2%	64,185	6,706	6,761	7,460	5,760	8,758	9,096	4,255	2,473	3,703	2,961	2,653	3,599	
県外		88.7%	20,830,621	2,212,255	2,293,305	2,543,887	1,769,703	2,699,304	2,885,901	1,322,298	798,179	1,108,739	822,625	903,037	1,471,388	

上段:数量Kg

下段:金額円

品目名	産地名	産地別割合	合計	4月	5月	6月	7月	8月	9月	10月	11月	12月	1月	2月	3月	
キ ュ ー イ フ ル ー ツ	合計	100%	63,253	1,236	7,093	4,938	7,617	7,466	4,687	5,677	5,438	3,891	6,082	5,063	4,068	
		100%	34,352,944	784,080	4,592,501	3,236,436	4,644,244	4,266,396	2,732,816	3,206,418	2,963,019	1,636,048	2,634,613	1,904,796	1,751,577	
	単価															
				543	635	648	655	610	571	583	565	545	421	433	376	431
	前年対比			159.5%	51.8%	278.7%	108.1%	186.6%	108.8%	134.1%	102.6%	437.9%	143.2%	353.0%	198.0%	208.5%
				158.9%	54.9%	290.7%	121.9%	192.4%	113.3%	135.0%	108.2%	434.6%	224.5%	320.1%	132.6%	155.8%
	市内		0.0%	0	0	0	0	0	0	0	0	0	0	0	0	0
			0.0%	0	0	0	0	0	0	0	0	0	0	0	0	0
	三股町		0.0%	0	0	0	0	0	0	0	0	0	0	0	0	0
			0.0%	0	0	0	0	0	0	0	0	0	0	0	0	0
	西諸県郡		0.0%	0	0	0	0	0	0	0	0	0	0	0	0	0
			0.0%	0	0	0	0	0	0	0	0	0	0	0	0	0
	県内		7.5%	4,755	189	0	0	0	0	0	0	35	1,195	853	1,578	906
			3.2%	1,082,873	90,720	0	0	0	0	0	0	38,880	255,582	193,687	381,024	122,980
	曾於市		0.0%	0	0	0	0	0	0	0	0	0	0	0	0	0
			0.0%	0	0	0	0	0	0	0	0	0	0	0	0	0
	霧島市		0.0%	0	0	0	0	0	0	0	0	0	0	0	0	0
			0.0%	0	0	0	0	0	0	0	0	0	0	0	0	0
	鹿児島県内		0.1%	40	0	0	0	0	0	0	0	0	0	40	0	0
			0.1%	25,682	0	0	0	0	0	0	0	0	0	25,682	0	0
	熊本		1.0%	603	0	155	0	0	0	0	0	35	333	81	0	0
			0.8%	272,074	0	95,170	0	0	0	0	0	20,088	131,976	24,840	0	0
	大分		2.3%	1,459	220	0	0	0	0	0	0	0	0	0	444	795
			2.6%	882,900	139,320	0	0	0	0	0	0	0	0	0	276,048	467,532
	福岡		3.7%	2,333	0	0	0	0	0	0	278	336	0	1,257	329	133
			3.8%	1,296,243	0	0	0	0	0	0	195,976	232,179	0	623,684	179,496	64,908
	佐賀		0.9%	593	0	0	0	0	0	0	0	0	277	317	0	0
			0.8%	260,377	0	0	0	0	0	0	0	0	110,808	149,569	0	0
長崎		0.3%	194	0	0	0	0	0	0	0	162	32	0	0	0	
		0.3%	117,158	0	0	0	0	0	0	0	94,900	22,258	0	0	0	
沖縄		0.0%	0	0	0	0	0	0	0	0	0	0	0	0	0	
		0.0%	0	0	0	0	0	0	0	0	0	0	0	0	0	
その他		84.2%	53,277	827	6,938	4,938	7,617	7,466	4,687	5,398	4,871	2,055	3,535	2,712	2,234	
県外		88.5%	30,415,637	554,040	4,497,331	3,236,436	4,644,244	4,266,396	2,732,816	3,010,442	2,576,972	1,115,424	1,617,151	1,068,228	1,096,157	

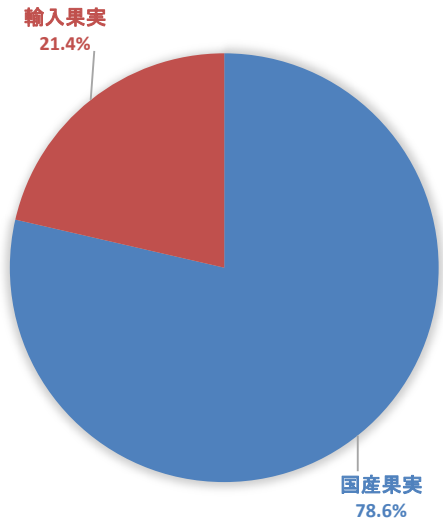
上段:数量Kg

下段:金額円

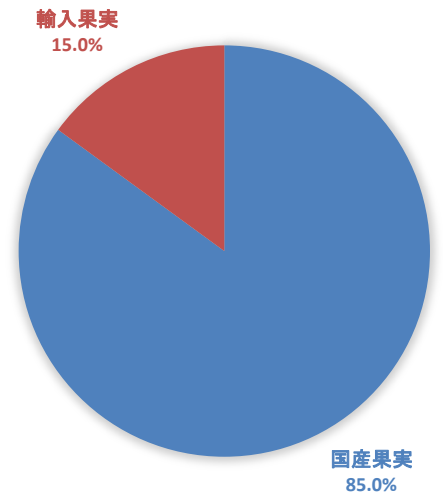
品目名	産地名	産地別割合	合計	4月	5月	6月	7月	8月	9月	10月	11月	12月	1月	2月	3月	
その他輸入果実	合計	100%	92,431	9,262	10,402	12,154	7,170	5,600	7,725	3,795	5,785	10,009	3,477	8,100	8,953	
		100%	54,515,877	5,363,207	6,768,002	8,507,763	4,965,853	3,359,116	4,301,395	2,148,380	3,710,868	5,146,953	1,995,823	3,662,848	4,585,669	
	単価															
				590	579	651	700	693	600	557	566	641	514	574	452	512
	前年対比			78.0%	59.6%	66.2%	80.2%	98.0%	77.7%	103.9%	71.7%	53.7%	84.5%	57.5%	120.2%	94.8%
				93.3%	78.3%	80.1%	107.3%	121.4%	95.8%	120.8%	84.4%	63.0%	94.7%	72.3%	111.0%	111.1%
	市内		0.0%	34	0	0	0	4	27	1	2	0	0	0	0	0
			0.0%	14,440	0	0	0	2,214	9,850	810	1,566	0	0	0	0	0
	三股町		0.0%	0	0	0	0	0	0	0	0	0	0	0	0	0
			0.0%	0	0	0	0	0	0	0	0	0	0	0	0	0
	西諸県郡		0.0%	0	0	0	0	0	0	0	0	0	0	0	0	0
			0.0%	0	0	0	0	0	0	0	0	0	0	0	0	0
	県内		0.2%	205	0	14	47	81	0	13	0	0	50	0	0	0
			0.7%	400,422	0	47,736	120,399	184,454	0	17,593	0	0	30,240	0	0	0
	曾於市		1.2%	1,135	0	0	68	66	338	352	201	89	22	0	0	0
			1.6%	848,360	0	0	176,580	87,318	242,290	163,775	113,273	54,378	10,746	0	0	0
	霧島市		0.0%	0	0	0	0	0	0	0	0	0	0	0	0	0
			0.0%	0	0	0	0	0	0	0	0	0	0	0	0	0
	鹿児島県内		0.0%	0	0	0	0	0	0	0	0	0	0	0	0	0
			0.0%	0	0	0	0	0	0	0	0	0	0	0	0	0
	熊本		7.9%	7,326	1,422	1,527	413	150	107	325	507	1,245	291	120	425	794
			9.3%	5,065,998	890,649	1,030,190	461,765	105,737	76,518	191,160	232,978	854,150	175,500	2,052	343,105	702,194
	大分		0.0%	0	0	0	0	0	0	0	0	0	0	0	0	0
			0.0%	0	0	0	0	0	0	0	0	0	0	0	0	0
	福岡		12.4%	11,505	984	1,517	1,274	690	294	222	337	962	2,392	1,245	507	1,081
			13.7%	7,468,487	697,291	1,081,339	984,895	503,237	215,158	171,094	208,235	613,008	1,345,972	705,429	356,389	586,440
	佐賀		0.1%	68	0	0	0	57	11	0	0	0	0	0	0	0
			0.2%	88,538	0	0	0	69,876	18,662	0	0	0	0	0	0	0
長崎		0.0%	3	0	0	0	0	0	0	0	0	0	0	0	3	
		0.0%	3,888	0	0	0	0	0	0	0	0	0	0	0	3,888	
沖縄		0.0%	0	0	0	0	0	0	0	0	0	0	0	0	0	
		0.0%	0	0	0	0	0	0	0	0	0	0	0	0	0	
その他		78.1%	72,156	6,856	7,344	10,352	6,122	4,824	6,812	2,748	3,490	7,254	2,112	7,168	7,075	
県外		74.5%	40,625,744	3,775,267	4,608,737	6,764,124	4,013,017	2,796,638	3,756,963	1,592,328	2,189,332	3,584,495	1,288,342	2,963,354	3,293,147	

輸入品目取扱円グラフ(果実)

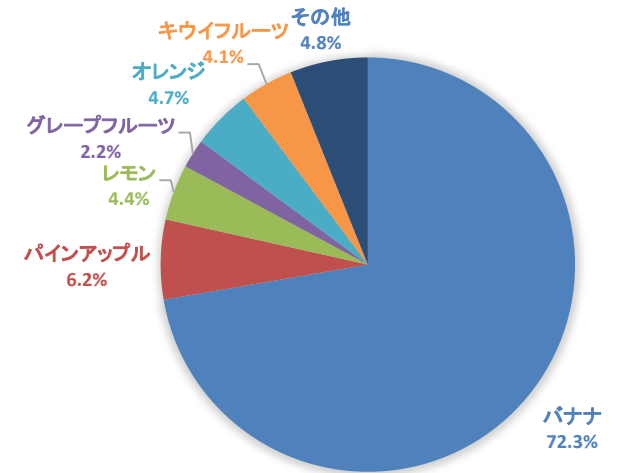
取扱数量(kg)	
合計	7,123,020
国産果実	5,598,809
輸入果実	1,524,210



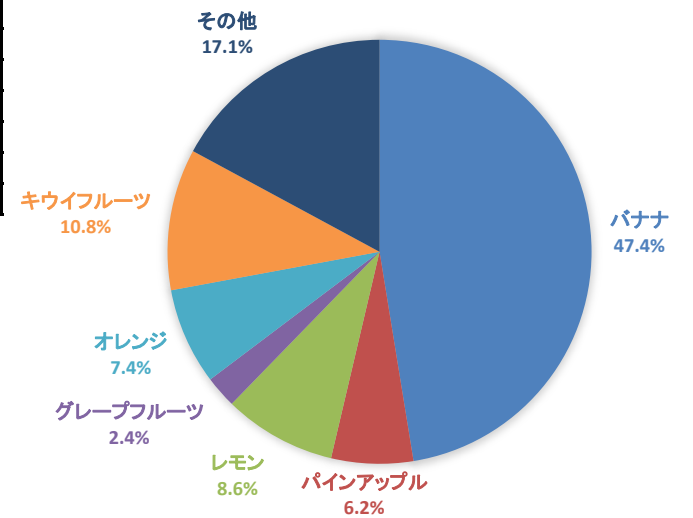
取扱金額(円)	
合計	2,127,700,683
国産果実	1,809,277,718
輸入果実	318,422,965



取扱数量(kg)	
合計	1,524,210
バナナ	1,101,805
パイナップル	94,761
レモン	66,538
グレープフルーツ	34,287
オレンジ	71,136
キウイフルーツ	63,253
その他	92,431



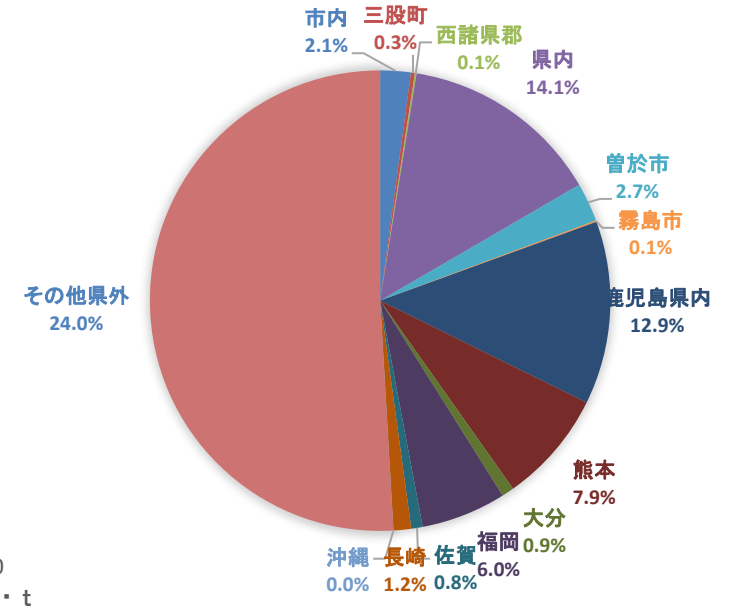
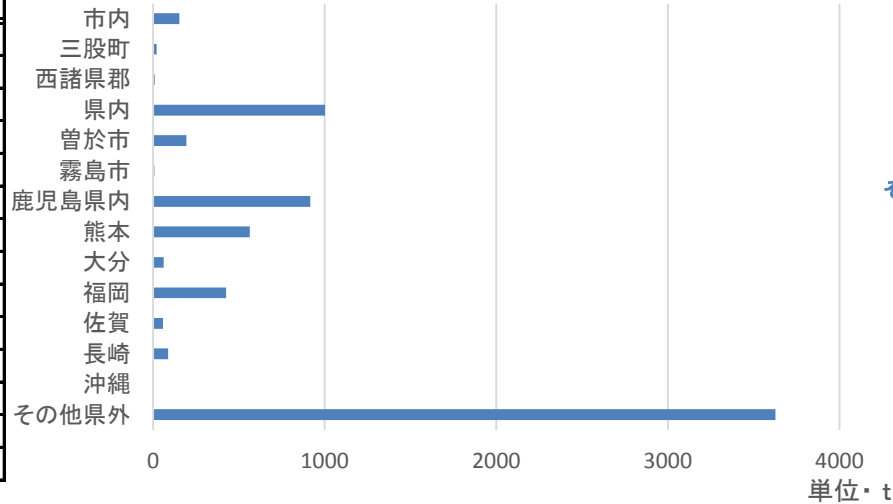
取扱金額(円)	
合計	318,422,965
バナナ	151,041,886
パイナップル	19,878,491
レモン	27,388,478
グレープフルーツ	7,757,350
オレンジ	23,487,939
キウイフルーツ	34,352,944
その他	54,515,877



取扱品目産地別グラフ(果実)

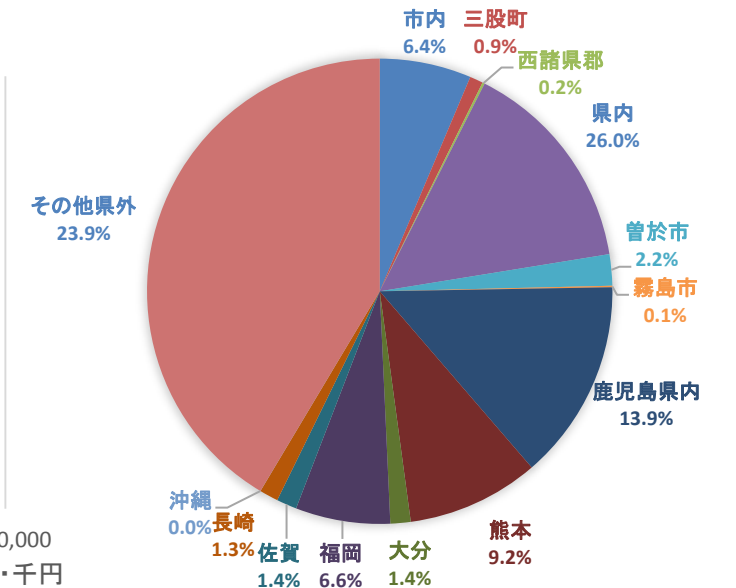
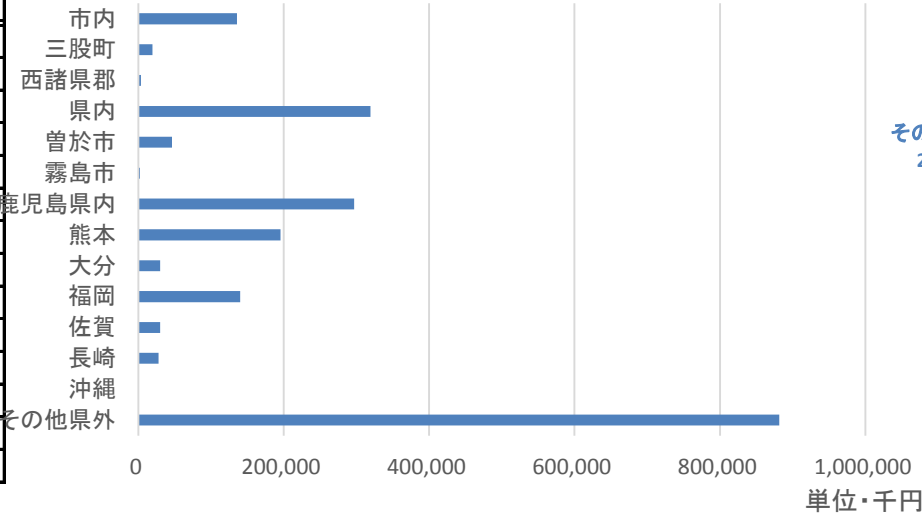
取扱数量(t)

合計	7,123
市内	152
三股町	20
西諸県郡	8
県内	1,003
曾於市	194
霧島市	7
鹿児島県内	916
熊本	563
大分	62
福岡	425
佐賀	57
長崎	88
沖縄	0
その他県外	3,627



取扱金額(千円)

合計	2,127,701
市内	135,413
三股町	19,558
西諸県郡	3,414
県内	319,145
曾於市	46,279
霧島市	2,257
鹿児島県内	296,758
熊本	195,662
大分	29,924
福岡	139,967
佐賀	29,994
長崎	27,804
沖縄	68
その他県外	881,457



品目別：月別取扱高10位(果実)

数量		単位:kg												
順位	年間	4月	5月	6月	7月	8月	9月	10月	11月	12月	1月	2月	3月	
1位	品目名	ふじ	ふじ	ふじ	バナナ	西瓜	西瓜	バナナ	みかん	みかん	みかん	ふじ	ふじ	ふじ
	数量	1,136,057	128,083	130,303	114,459	193,206	137,751	103,379	191,967	205,940	220,414	88,742	129,369	136,285
2位	品目名	バナナ	バナナ	バナナ	西瓜	ふじ	バナナ	みかん	バナナ	バナナ	ふじ	バナナ	バナナ	バナナ
	数量	1,101,805	81,034	110,319	103,680	93,119	103,184	59,493	110,872	102,569	133,306	66,334	66,767	71,903
3位	品目名	みかん	莓	ジョナゴールド	ふじ	バナナ	ジョナゴールド	豊水	ふじ	ふじ	バナナ	みかん	莓	莓
	数量	827,019	41,347	45,796	90,334	86,216	87,560	27,760	67,860	86,220	84,769	52,996	37,423	44,637
4位	品目名	西瓜	ジョナゴールド	西瓜	桃	ジョナゴールド	ふじ	ジョナゴールド	豊水	富有柿	富有柿	莓	みかん	日向夏
	数量	488,083	31,140	34,062	9,059	42,430	48,216	24,760	7,200	30,146	23,276	28,818	35,129	19,677
5位	品目名	ジョナゴールド	日向夏	莓	オレンジ	桃	桃	巨峰	巨峰	王林	莓	王林	伊予柑	みかん
	数量	255,896	19,181	19,443	8,001	23,313	39,386	19,097	6,605	8,440	13,693	11,095	13,078	16,348
6位	品目名	莓	王林	枇杷	パインアップル	みかん	巨峰	二十世紀梨	キューイフルーツ	パインアップル	パインアップル	伊予柑	パインアップル	ジョナゴールド
	数量	191,431	10,400	10,463	10,463	20,474	21,760	14,465	5,677	6,088	9,004	6,815	7,610	15,880
7位	品目名	パインアップル	西瓜	パインアップル	すもも	パインアップル	みかん	桃	パインアップル	キューイフルーツ	アールスメロン	キューイフルーツ	ハ朔	王林
	数量	94,761	8,294	7,439	7,625	10,030	17,165	12,337	5,212	5,438	6,727	6,082	5,143	13,630
8位	品目名	桃	パインアップル	王林	レモン	巨峰	パインアップル	栗	栗	レモン	レモン	パインアップル	キューイフルーツ	パインアップル
	数量	84,376	7,436	7,430	6,548	8,458	11,468	9,860	5,131	4,890	6,175	5,250	5,063	10,284
9位	品目名	オレンジ	オレンジ	レモン	キューイフルーツ	レモン	豊水	オレンジ	レモン	アールスメロン	グレープフルーツ	ジョナゴールド	オレンジ	レモン
	数量	71,136	6,833	7,250	4,938	7,747	10,306	9,758	4,360	3,910	4,017	5,210	4,504	6,356
10位	品目名	レモン	レモン	オレンジ	みかん	キューイフルーツ	アールスメロン	西瓜	オレンジ	ジョナゴールド	キューイフルーツ	オレンジ	アールスメロン	オレンジ
	数量	66,538	5,281	7,157	4,552	7,617	10,216	9,000	4,255	2,940	3,891	3,553	4,015	4,884

金額		単位:円												
順位	年間	4月	5月	6月	7月	8月	9月	10月	11月	12月	1月	2月	3月	
1位	品目名	ふじ	莓	ふじ	ふじ	西瓜	ジョナゴールド	巨峰	ふじ	ふじ	みかん	莓	莓	莓
	数量	318,263,999	35,376,123	32,231,174	24,669,802	33,389,335	28,071,522	13,804,647	20,382,624	25,116,156	38,383,136	38,825,232	45,967,839	50,564,710
2位	品目名	莓	ふじ	バナナ	西瓜	ふじ	巨峰	バナナ	みかん	みかん	ふじ	ふじ	ふじ	ふじ
	数量	228,009,919	28,605,528	15,956,608	17,821,546	29,776,486	20,563,278	12,244,373	17,069,329	24,293,510	37,863,504	24,316,491	37,552,172	41,630,781
3位	品目名	バナナ	バナナ	莓	バナナ	桃	西瓜	みかん	バナナ	バナナ	莓	みかん	みかん	バナナ
	数量	151,041,886	13,352,986	14,439,410	16,137,538	17,162,606	19,750,538	12,107,388	12,134,158	11,575,573	34,252,948	14,182,647	10,642,390	12,630,580
4位	品目名	みかん	ジョナゴールド	西瓜	すもも	バナナ	桃	豊水	巨峰	富有柿	バナナ	バナナ	バナナ	ジョナゴールド
	数量	148,917,948	7,507,080	12,912,016	7,638,064	13,399,138	17,950,928	6,762,831	4,709,524	5,868,421	11,050,289	9,516,426	9,956,531	5,782,698
5位	品目名	西瓜	アールスメロン	ジョナゴールド	桃	みかん	ふじ	ジョナゴールド	キューイフルーツ	莓	アールスメロン	王林	伊予柑	みかん
	数量	89,280,595	4,364,172	12,754,282	6,529,972	11,095,034	15,244,481	5,904,036	3,206,418	3,653,668	4,908,816	2,818,476	2,659,761	4,845,128
6位	品目名	ジョナゴールド	日向夏	枇杷	デラウェア	ジョナゴールド	バナナ	桃	栗	キューイフルーツ	富有柿	キューイフルーツ	日向夏	日向夏
	数量	73,584,472	3,542,051	5,634,897	3,823,439	11,016,540	13,087,686	5,063,602	1,920,446	2,963,019	4,737,982	2,634,613	2,175,995	4,242,986
7位	品目名	巨峰	西瓜	キューイフルーツ	みかん	巨峰	みかん	栗	レモン	王林	日向夏	ジョナゴールド	キューイフルーツ	王林
	数量	52,905,670	3,435,642	4,592,501	3,406,109	10,078,148	10,485,353	4,998,443	1,601,462	1,932,422	2,641,518	1,646,136	1,904,796	3,804,408
8位	品目名	桃	王林	レモン	キューイフルーツ	すもも	キューイフルーツ	二十世紀梨	オレンジ	レモン	レモン	伊予柑	オレンジ	レモン
	数量	47,024,564	2,586,924	3,042,744	3,236,436	4,793,301	4,266,396	4,240,955	1,322,298	1,737,083	2,567,203	1,606,230	1,624,936	2,648,516
9位	品目名	キューイフルーツ	オレンジ	アールスメロン	レモン	キューイフルーツ	アールスメロン	オレンジ	豊水	アールスメロン	パインアップル	レモン	パインアップル	オレンジ
	数量	34,352,944	2,268,728	2,931,498	2,968,585	4,644,244	3,346,326	3,109,267	1,242,054	1,660,490	1,746,188	1,425,591	1,459,020	1,999,292
10位	品目名	レモン	レモン	オレンジ	巨峰	デラウェア	豊水	キューイフルーツ	パインアップル	パインアップル	キューイフルーツ	富有柿	アールスメロン	アールスメロン
	数量	27,388,478	2,257,141	2,463,578	2,858,403	3,380,399	3,140,381	2,732,816	1,233,458	1,323,421	1,636,048	1,179,360	1,452,995	1,927,227

主要品目・月別平均単価(果実)

単位:円

品目名	年次	平均	4月	5月	6月	7月	8月	9月	10月	11月	12月	1月	2月	3月	品目名	年次	平均	4月	5月	6月	7月	8月	9月	10月	11月	12月	1月	2月	3月	
みかん	25年	399	976	976	725	657	516	167	88	116	124	134	144	158	デラウェア	25年	1,004	1,361	1,361	1,183	770	582	453	-	1,260	1,063	-	-	-	-
	26年	346	127	1245	884	537	571	137	74	75	98	105	130	173		26年	1,105	2,268	1,660	1,159	698	579	504	-	864	-	-	-	-	-
	27年	383	219	1156	758	549	587	149	93	115	154	208	309	295		27年	1,347	2,618	1,706	1,308	905	822	-	725	-	-	-	-	-	-
	28年	414	686	1328	688	506	491	179	135	164	177	185	191	232		28年	1,354	2,052	1,881	1,314	1,129	734	1,013	-	-	-	-	-	-	-
	29年	401	439	1017	748	542	611	204	89	118	174	268	303	296		29年	1,217	-	1,919	1,468	1,262	820	617	-	-	-	-	-	-	-
日向夏みかん	25年	348	128	128	183	165	-	-	-	637	725	567	301	297	巨峰	25年	1,008	1,576	1,576	1,086	987	672	671	631	866	-	-	-	-	-
	26年	508	298	345	194	562	-	-	-	773	857	713	471	361		26年	856	-	1,662	1,161	971	792	575	552	613	519	-	-	-	
	27年	643	381	355	873	-	-	-	-	-	1086	838	521	449		27年	1,172	-	2,681	1,418	1,073	814	678	756	787	-	-	-	-	
	28年	586	355	625	-	-	-	-	-	-	965	753	540	277		28年	1,201	-	2,064	1,448	1,149	773	814	1,072	1,149	1,142	-	-	-	
	29年	549	185	202	347	-	-	-	-	-	1015	1035	823	569		29年	1,197	-	2,456	1,393	1,191	945	723	713	961	-	-	-	-	
伊予柑	25年	111	-	-	-	-	-	-	-	-	-	130	101	102	莓	25年	1,200	698	698	758	1,228	1,284	1,299	2,632	1,294	1,694	1,157	983	679	
	26年	133	125	-	-	-	-	-	-	-	-	137	134	136		26年	1,190	732	630	691	1,373	1,404	1,462	1,508	1,522	1,649	1,094	1,172	1,041	
	27年	177	-	-	-	-	-	-	-	-	-	176	170	184		27年	1,264	800	742	837	1,684	1,688	1,665	1,642	1,137	1,339	1,383	1,262	985	
	28年	154	-	-	-	-	-	-	-	-	-	171	197	103		28年	1,291	784	919	816	1,524	1,514	1,524	1,608	1,430	1,933	1,356	1,061	1,020	
	29年	202	-	-	-	-	-	-	-	-	-	236	203	165		29年	1,402	856	743	831	1,586	1,628	1,570	1,591	1,807	2,502	1,347	1,228	1,133	
富士りんご	25年	285	276	278	306	312	323	249	261	285	311	280	262	276	アールスメロン	25年	507	637	637	351	436	362	366	543	431	632	686	579	428	
	26年	328	294	339	361	427	515	408	248	275	271	267	261	273		26年	583	820	623	415	425	370	248	262	498	629	1,220	714	773	
	27年	246	225	274	284	334	377	252	229	205	173	179	198	220		27年	645	962	724	453	454	459	268	558	545	667	1,125	728	796	
	28年	246	225	274	284	334	377	252	229	205	173	179	198	220		28年	563	902	808	513	525	462	337	406	476	716	646	426	540	
	29年	246	225	274	284	334	377	252	229	205	173	179	198	220		29年	531	886	657	388	519	328	436	300	425	730	861	362	483	
陸奥りんご	25年	544	-	-	674	-	619	-	-	105	777	-	-	-	プリンスメロン	25年	131	190	190	154	77	46	-	-	-	-	-	-	-	-
	26年	462	530	364	-	-	842	-	-	197	-	-	-	374		26年	206	300	236	82	-	-	-	-	-	-	-	-	-	
	27年	386	542	-	-	358	378	-	-	165	772	-	260	227		27年	284	284	-	-	-	-	-	-	-	-	-	-		
	28年	400	551	562	-	410	367	-	432	-	532	274	265	209		28年	11	-	11	-	-	-	-	-	-	-	-	-		
	29年	358	224	290	463	387	535	382	205	245	575	251	-	380		29年	284	-	284	-	-	-	-	-	-	-	-	-		
20世紀梨	25年	250	-	-	-	229	237	279	255	-	-	-	-	-	西瓜	25年	156	222	222	176	117	101	144	123	152	108	85	99	327	
	26年	302	-	-	-	355	319	284	251	-	-	-	-	-		26年	256	306	258	153	96	93	108	95	249	277	496	518	425	
	27年	295	-	-	-	329	341	248	263	-	-	-	-	-		27年	276	360	319	157	156	219	59	296	232	255	324	443	496	
	28年	346	-	-	-	414	350	275	-	-	-	-	-	-		28年	316	393	318	204	187	203	94	409	279	336	528	438	401	
	29年	246	-	-	-	322	293	124	-	-	-	-	-	-		29年	343	414	379	172	173	143	121	274	373	386	439	740	506	
富有柿	25年	229	-	-	-	-	-	-	192	166	199	296	291	-	バナナ	25年	165	187	186	181	173	149	163	-	150	125	147	178	175	
	26年	256	-	-	-	-	-	-	189	160	195	316	336	339		26年	165	184	164	174	174	157	169	162	135	143	155	199	168	
	27年	290	-	-	-	-	-	-	169	197	264	404	413	-		27年	158	195	183	187	211	190	164	101	69	102	144	166	180	
	28年	701	-	-	-	-	-	-	245	215	242	348	254	2901		28年	162	179	193	210	207	177	174	166	116	106	112	137	166	
	29年	273	-	-	-	-	-	-	151	195	204	357	359	372		29年	139	165	145	141	155	127	118	109	113	130	143	149	176	
桃	25年	598	852	852	445	490	422	377	748	-	-	-	-	-	オレンジ	25年	250	235	235	237	218	217	228	214	259	235	274	319	328	
	26年	518	-	992	544	446	422	398	305	-	-	-	-	-		26年	307	337	311	291	287	259	271	254	307	297	347	375	346	
	27年	529	-	947	474	478	525	349	401	-	-	-	-	-		27年	322	345	335	327	310	309	291	328	339	312	279	343	347	
	28年	523	-	1099	576	583	406	345	129	-	-	-	-	-		28年	301	330	332	337	305	293	270	296	318	294	278	251	307	
	29年	690	-	1129	721	736	456	410	-	-	-	-	-	-		29年	330	332	344	346	314	313	319	311	324	301	282	361	409	

花 き 部

上段:数量:本
下段:金額:円

切花

品目名	産地名	産地別割合	合計	4月	5月	6月	7月	8月	9月	10月	11月	12月	1月	2月	3月
合計		100.0%	13,799,075	1,121,695	1,211,752	1,044,643	1,040,551	1,419,719	1,191,885	978,197	856,771	1,476,241	936,246	1,069,036	1,452,339
		100.0%	837,359,693	55,357,856	72,672,838	52,226,675	56,304,784	102,843,740	68,496,820	57,181,587	55,515,983	111,326,486	58,694,097	65,339,564	81,399,264
単価			61	49	60	50	54	72	57	58	65	75	63	61	56
前年 対比			96.0%	101.4%	109.4%	108.6%	96.7%	93.6%	93.5%	85.5%	84.3%	93.5%	94.8%	94.4%	98.2%
			92.1%	79.4%	109.2%	92.6%	84.4%	104.8%	94.9%	65.1%	79.7%	99.2%	97.5%	105.7%	92.9%
市内		2.8%	386,084	17,160	28,956	21,760	50,130	53,190	45,860	28,315	23,868	59,680	32,925	20,210	4,030
		2.0%	16,517,558	422,550	1,057,244	703,393	1,831,464	2,317,410	1,918,987	1,673,973	1,156,302	3,355,074	1,229,310	676,512	175,338
三股町		0.4%	61,781	7,545	16,282	4,085	920	5,591	13	6,995	5,050	10,800	0	0	4,500
		0.5%	4,107,294	843,545	1,143,353	408,532	69,271	485,590	3,510	222,804	12,420	699,570	0	0	218,700
西諸 県郡		3.6%	499,565	7,450	2,610	52,730	24,610	102,460	72,960	38,990	11,490	84,680	7,990	66,095	27,500
		3.5%	29,468,680	401,155	182,304	1,626,264	901,616	7,943,611	4,359,744	2,018,196	626,832	5,548,230	623,376	3,383,964	1,853,388
県内		11.8%	1,624,112	115,045	129,935	105,915	146,585	140,996	157,225	129,615	84,842	122,243	134,214	147,362	210,135
		15.5%	129,412,382	10,942,657	14,635,598	9,592,711	7,215,345	9,506,408	8,603,404	8,391,119	6,915,899	15,495,883	11,207,705	12,378,296	14,527,355
曾於市		3.2%	436,223	38,653	51,569	46,072	36,205	42,847	24,934	32,547	26,424	35,971	23,744	35,538	41,719
		2.6%	21,957,749	1,723,270	2,926,751	1,826,598	1,121,294	2,551,624	1,102,999	1,390,689	1,424,968	2,223,909	1,354,212	1,750,675	2,560,761
霧島市		0.1%	15,160	3,530	600	5,590	1,550	0	0	0	2,140	930	340	0	480
		0.1%	961,038	218,916	66,312	260,118	40,824	0	0	0	172,152	73,764	78,408	0	50,544
鹿児島 県内		19.8%	2,731,666	284,540	283,810	238,286	148,990	187,285	164,210	163,220	167,480	320,785	196,290	226,125	350,645
		17.2%	143,608,361	12,111,601	13,108,981	8,317,102	5,723,687	12,443,026	8,481,974	8,215,204	9,301,630	22,607,208	12,421,080	12,216,215	18,660,656
熊本		13.7%	1,886,610	115,135	135,686	155,403	143,044	217,085	204,440	151,268	135,939	210,593	131,946	120,587	165,484
		13.4%	112,527,851	4,506,813	6,614,681	6,044,058	9,670,736	18,734,220	10,280,768	9,087,827	10,413,614	14,709,794	7,134,426	7,256,045	8,074,868
大分		1.0%	138,227	24,770	15,240	8,760	16,368	22,755	5,724	3,410	4,550	6,530	3,800	8,500	17,820
		1.1%	9,093,535	963,306	669,805	266,933	984,890	2,835,794	301,104	236,034	341,928	616,194	308,718	509,814	1,059,016
福岡		26.2%	3,616,823	276,338	316,192	226,298	276,485	431,498	343,378	293,030	260,120	367,196	253,806	262,286	310,196
		24.7%	207,013,223	12,198,767	17,453,124	11,853,869	14,713,839	26,191,210	19,045,433	16,273,348	15,732,128	25,591,253	14,875,682	15,445,750	17,638,819
佐賀		3.6%	491,878	65,769	91,270	55,265	22,310	26,140	20,420	21,470	18,170	34,455	19,786	33,340	83,483
		4.0%	33,847,381	3,313,386	5,717,952	3,055,528	1,245,510	1,647,864	1,523,556	1,336,446	2,046,330	3,974,778	1,844,257	2,733,129	5,408,645
長崎		0.0%	0	0	0	0	0	0	0	0	0	0	0	0	0
		0.0%	0	0	0	0	0	0	0	0	0	0	0	0	0
沖縄		1.5%	213,732	37,755	13,223	1,930	1,421	470	1,485	1,670	15,050	33,945	18,076	22,339	66,368
		0.9%	7,679,761	1,135,728	560,228	102,546	96,412	36,342	51,030	78,354	615,816	1,420,254	862,682	936,436	1,783,933
その他 県外		12.3%	1,697,214	128,005	126,379	122,549	171,933	189,402	151,236	107,667	101,648	188,433	113,329	126,654	169,979
		14.5%	121,164,879	6,576,162	8,536,504	8,169,023	12,689,896	18,150,642	12,824,310	8,257,593	6,755,965	15,010,574	6,754,240	8,052,729	9,387,240

切花合計

上段:数量:本
下段:金額:円

切花

品目名	産地名	産地別割合	合計	4月	5月	6月	7月	8月	9月	10月	11月	12月	1月	2月	3月
合計		100.0%	2,761,292	179,440	489,790	235,760	162,340	281,985	213,644	192,234	138,379	317,790	139,150	195,480	215,300
		100.0%	158,447,054	9,140,272	25,724,088	8,565,966	6,775,844	20,957,130	12,659,684	10,596,809	8,011,019	21,265,632	10,364,976	10,589,454	13,796,179
単価			57	51	53	36	42	74	59	55	58	67	74	54	64
前年 対比			110.3%	116.9%	260.2%	116.9%	77.5%	87.7%	92.9%	110.5%	82.1%	97.5%	107.8%	122.8%	88.7%
			98.6%	88.1%	237.5%	75.6%	66.3%	102.9%	98.3%	68.4%	71.9%	88.1%	108.2%	107.5%	94.7%
市内		3.0%	83,870	0	5,900	0	7,670	10,190	4,930	16,860	0	38,320	0	0	0
		3.5%	5,552,280	0	224,640	0	471,204	808,380	370,764	1,234,602	0	2,410,290	0	0	32,400
三股町		1.7%	47,670	4,650	15,500	0	0	5,410	0	6,810	0	10,800	0	0	4,500
		1.8%	2,843,640	293,976	996,840	0	0	423,684	0	210,870	0	699,570	0	0	218,700
西諸 県郡		15.8%	436,100	6,550	2,610	46,780	22,970	94,360	58,760	28,570	9,470	77,880	6,370	58,110	23,670
		15.7%	24,909,790	371,185	182,304	1,373,436	848,588	7,313,166	3,549,798	1,537,704	447,066	4,492,422	417,096	2,907,036	1,469,988
県内		5.8%	159,750	6,110	27,560	19,050	18,630	14,220	22,210	10,540	4,880	10,340	6,360	11,840	8,010
		6.6%	10,429,560	498,744	1,675,458	853,524	1,081,512	1,308,798	1,510,002	577,692	356,778	752,868	584,712	720,306	509,166
曾於市		0.4%	10,240	0	10,240	0	0	0	0	0	0	0	0	0	0
		0.2%	372,114	0	372,114	0	0	0	0	0	0	0	0	0	0
霧島市		0.0%	0	0	0	0	0	0	0	0	0	0	0	0	0
		0.0%	0	0	0	0	0	0	0	0	0	0	0	0	0
鹿児島 県内		60.7%	1,675,420	144,950	217,940	158,030	107,060	130,050	112,210	124,390	120,590	160,720	111,320	119,960	168,200
		59.8%	94,689,907	7,335,630	10,130,076	5,781,402	3,951,612	9,336,708	6,532,488	6,771,978	7,013,682	12,054,042	8,255,466	6,699,402	10,827,421
熊本		3.2%	89,254	0	68,790	3,000	0	3,695	2,724	584	351	7,590	0	960	1,560
		3.0%	4,741,967	0	3,622,212	102,060	0	292,032	158,144	35,597	25,834	314,496	0	70,200	121,392
大分		0.0%	0	0	0	0	0	0	0	0	0	0	0	0	0
		0.0%	0	0	0	0	0	0	0	0	0	0	0	0	0
福岡		6.5%	180,538	13,830	76,120	8,900	6,010	24,060	12,810	4,480	3,088	6,940	13,050	3,710	7,540
		6.4%	10,153,420	476,037	4,259,628	455,544	422,928	1,474,362	538,488	228,366	167,659	411,912	1,003,806	147,150	567,540
佐賀		0.0%	0	0	0	0	0	0	0	0	0	0	0	0	0
		0.0%	0	0	0	0	0	0	0	0	0	0	0	0	0
長崎		0.0%	0	0	0	0	0	0	0	0	0	0	0	0	0
		0.0%	0	0	0	0	0	0	0	0	0	0	0	0	0
沖縄		0.2%	6,820	3,350	420	0	0	0	0	0	0	400	2,050	600	0
		0.2%	321,354	164,700	10,638	0	0	0	0	0	0	16,200	103,896	25,920	0
その他 県外		2.6%	71,630	0	64,710	0	0	0	0	0	0	4,800	0	300	1,820
		2.8%	4,433,022	0	4,250,178	0	0	0	0	0	0	113,832	0	19,440	49,572

大菊

上段:数量:本
下段:金額:円

切花

品目名	産地名	産地別割合	合計	4月	5月	6月	7月	8月	9月	10月	11月	12月	1月	2月	3月
合計		100.0%	786,910	35,140	30,790	55,080	93,860	131,890	142,440	86,720	27,810	53,840	25,970	34,180	69,190
		100.0%	27,335,372	978,156	1,296,432	1,590,786	2,408,951	5,061,010	4,732,317	2,615,814	1,141,722	2,907,171	1,192,050	1,458,648	1,952,316
単価			35	28	42	29	26	38	33	30	41	54	46	43	28
前年 対比			91.1%	107.3%	84.5%	159.0%	131.5%	73.7%	77.9%	75.2%	49.3%	87.8%	83.1%	97.5%	256.8%
			79.8%	75.1%	90.3%	151.2%	95.3%	95.9%	81.6%	35.8%	40.1%	87.4%	119.4%	153.3%	134.4%
市内		22.4%	176,440	0	12,070	16,070	36,470	39,700	37,320	1,550	1,860	9,620	8,850	10,980	1,950
		21.5%	5,867,035	0	421,794	512,838	1,151,658	1,279,800	1,390,543	58,320	73,008	342,252	256,554	323,298	56,970
三股町		0.0%	0	0	0	0	0	0	0	0	0	0	0	0	0
		0.0%	0	0	0	0	0	0	0	0	0	0	0	0	0
西諸 県郡		5.6%	43,850	0	0	2,450	970	6,810	13,150	7,760	1,520	6,800	1,120	2,110	1,160
		13.6%	3,725,028	0	0	111,888	41,472	576,234	766,746	396,954	162,540	1,055,808	179,280	252,018	182,088
県内		37.1%	292,280	0	1,940	7,220	53,330	65,880	85,530	68,310	10,070	0	0	0	0
		33.0%	9,015,376	0	83,538	241,650	1,166,249	2,769,552	2,440,001	1,976,454	337,932	0	0	0	0
曾於市		0.3%	2,490	0	0	0	770	0	0	0	0	1,720	0	0	0
		0.2%	50,166	0	0	0	5,778	0	0	0	0	44,388	0	0	0
霧島市		0.0%	0	0	0	0	0	0	0	0	0	0	0	0	0
		0.0%	0	0	0	0	0	0	0	0	0	0	0	0	0
鹿児島 県内		2.8%	21,890	2,040	7,590	5,990	920	3,050	80	1,350	60	730	0	0	80
		3.3%	897,588	60,156	395,982	257,958	26,244	72,360	864	38,502	3,402	35,208	0	0	6,912
熊本		4.0%	31,510	0	240	21,170	1,400	0	850	6,750	0	1,100	0	0	0
		2.2%	591,084	0	10,368	418,122	17,550	0	6,615	106,704	0	31,725	0	0	0
大分		0.1%	550	0	0	0	0	550	0	0	0	0	0	0	0
		0.1%	27,270	0	0	0	0	27,270	0	0	0	0	0	0	0
福岡		3.0%	23,590	0	750	1,730	0	15,900	4,310	0	0	900	0	0	0
		2.0%	536,188	0	38,610	43,956	0	335,794	90,288	0	0	27,540	0	0	0
佐賀		0.0%	0	0	0	0	0	0	0	0	0	0	0	0	0
		0.0%	0	0	0	0	0	0	0	0	0	0	0	0	0
長崎		0.0%	0	0	0	0	0	0	0	0	0	0	0	0	0
		0.0%	0	0	0	0	0	0	0	0	0	0	0	0	0
沖縄		24.7%	194,260	33,100	8,200	400	0	0	1,200	1,000	14,300	32,970	16,000	21,090	66,000
		24.4%	6,680,664	918,000	346,140	4,320	0	0	37,260	38,880	564,840	1,370,250	756,216	883,332	1,761,426
その他 県外		0.0%	50	0	0	50	0	0	0	0	0	0	0	0	0
		-0.2%	-55,026	0	0	54	0	0	0	0	0	0	0	0	-55,080

小菊

上段:数量:本
下段:金額:円

切花

品目名	産地名	産地別割合	合計	4月	5月	6月	7月	8月	9月	10月	11月	12月	1月	2月	3月
合計		100.0%	3,675,088	313,894	314,120	275,990	257,120	308,250	298,286	251,712	240,237	450,279	281,470	305,100	378,630
		100.0%	183,871,528	13,253,242	16,291,854	12,328,038	11,451,402	19,490,323	13,884,809	12,223,386	13,311,103	26,216,676	13,444,294	15,430,878	16,545,524
単価			50	42	52	45	45	63	47	49	55	58	48	51	44
前年 対比			100.3%	113.2%	119.3%	105.9%	95.8%	99.7%	108.3%	95.1%	83.1%	97.3%	95.7%	99.3%	96.1%
			90.8%	84.5%	110.0%	85.2%	78.2%	99.5%	89.3%	61.3%	83.2%	105.9%	98.2%	103.1%	90.2%
市内		2.4%	86,900	8,680	9,050	100	1,350	0	0	5,700	17,920	10,190	23,260	8,570	2,080
		1.9%	3,449,196	222,372	347,220	3,240	14,580	0	0	194,940	851,688	494,856	926,802	307,530	85,968
三股町		0.0%	0	0	0	0	0	0	0	0	0	0	0	0	0
		0.0%	0	0	0	0	0	0	0	0	0	0	0	0	0
西諸 県郡		0.3%	10,270	150	0	2,600	670	1,290	1,050	2,660	500	0	300	1,050	0
		0.2%	356,773	5,670	0	74,088	11,556	54,211	43,200	83,538	17,226	0	14,580	52,704	0
県内		1.4%	52,410	150	820	1,220	15,600	12,780	14,600	5,800	670	570	200	0	0
		1.2%	2,206,429	9,720	59,508	49,356	433,588	738,893	643,820	157,658	45,036	52,650	16,200	0	0
曾於市		5.9%	216,580	16,360	20,610	19,350	14,470	22,040	12,560	19,220	14,750	21,150	9,930	22,400	23,740
		4.3%	7,931,768	425,844	829,980	635,904	335,934	1,582,686	424,062	655,700	573,156	890,136	339,228	640,440	598,698
霧島市		0.2%	7,930	0	0	3,310	1,550	0	0	0	2,140	930	0	0	0
		0.2%	401,922	0	0	115,182	40,824	0	0	0	172,152	73,764	0	0	0
鹿児島 県内		18.5%	678,470	87,610	79,190	48,750	19,800	33,060	32,960	19,100	19,730	117,550	47,720	66,410	106,590
		15.2%	27,984,625	2,848,846	3,192,750	1,425,028	813,672	1,855,278	1,414,854	828,360	1,077,678	6,076,458	1,989,846	2,910,384	3,551,472
熊本		26.4%	968,850	64,600	72,550	72,855	72,990	114,620	107,486	65,422	57,017	128,030	80,840	55,540	76,900
		25.3%	46,609,619	2,716,632	3,777,840	2,800,656	2,850,854	6,855,732	3,755,403	3,027,974	3,354,394	7,176,222	3,866,616	3,164,832	3,262,464
大分		0.0%	0	0	0	0	0	0	0	0	0	0	0	0	0
		0.0%	0	0	0	0	0	0	0	0	0	0	0	0	0
福岡		21.8%	801,905	64,040	67,190	57,885	66,900	58,660	63,950	68,290	66,530	67,200	65,400	77,240	78,620
		23.5%	43,290,974	3,304,368	3,834,378	3,141,536	3,300,696	3,660,973	3,431,160	3,573,677	3,658,419	3,821,040	3,344,544	4,046,544	4,173,638
佐賀		0.0%	430	0	0	0	0	0	0	0	0	0	0	250	180
		0.0%	35,856	0	0	0	0	0	0	0	0	0	0	22,032	13,824
長崎		0.0%	0	0	0	0	0	0	0	0	0	0	0	0	0
		0.0%	0	0	0	0	0	0	0	0	0	0	0	0	0
沖縄		0.0%	200	0	0	0	0	0	0	0	0	200	0	0	0
		0.0%	6,480	0	0	0	0	0	0	0	0	6,480	0	0	0
その他 県外		23.2%	851,143	72,304	64,710	69,920	63,790	65,800	65,680	65,520	60,980	104,459	53,820	73,640	90,520
		28.1%	51,597,886	3,719,790	4,250,178	4,083,048	3,649,698	4,742,550	4,172,310	3,701,538	3,561,354	7,625,070	2,946,478	4,286,412	4,859,460

スプレー菊

上段:数量:本
下段:金額:円

切花

品目名	産地名	産地別割合	合計	4月	5月	6月	7月	8月	9月	10月	11月	12月	1月	2月	3月	
カーネーション	合計	100.0%	669,808	48,292	81,363	34,055	55,055	80,380	58,781	55,657	45,206	82,399	35,573	37,964	55,083	
		100.0%	32,391,743	2,101,243	4,686,282	1,433,214	2,391,984	3,916,242	2,651,378	2,525,990	2,231,998	4,453,056	1,731,316	1,817,516	2,451,524	
	単価		48	44	58	42	43	49	45	45	49	54	49	48	45	
	前年対比		75.5%	104.0%	131.6%	67.0%	79.9%	108.4%	76.7%	62.0%	66.7%	40.7%	85.5%	83.4%	89.4%	
			70.0%	85.6%	140.7%	66.6%	67.5%	107.6%	70.1%	51.1%	62.7%	38.2%	83.5%	90.7%	78.4%	
	市内	0.0%	0	0	0	0	0	0	0	0	0	0	0	0	0	0
		0.0%	0	0	0	0	0	0	0	0	0	0	0	0	0	0
	三股町	0.0%	0	0	0	0	0	0	0	0	0	0	0	0	0	0
		0.0%	0	0	0	0	0	0	0	0	0	0	0	0	0	0
	西諸 県郡	0.0%	0	0	0	0	0	0	0	0	0	0	0	0	0	0
		0.0%	0	0	0	0	0	0	0	0	0	0	0	0	0	0
	県内	0.0%	0	0	0	0	0	0	0	0	0	0	0	0	0	0
		0.0%	0	0	0	0	0	0	0	0	0	0	0	0	0	0
	曾於市	0.0%	0	0	0	0	0	0	0	0	0	0	0	0	0	0
		0.0%	0	0	0	0	0	0	0	0	0	0	0	0	0	0
	霧島市	0.0%	0	0	0	0	0	0	0	0	0	0	0	0	0	0
		0.0%	0	0	0	0	0	0	0	0	0	0	0	0	0	0
	鹿児島 県内	2.7%	18,140	0	0	0	0	0	0	0	2,630	4,400	4,330	1,800	3,020	1,960
		2.4%	776,898	0	0	0	0	0	0	0	122,148	188,136	209,466	74,412	121,716	61,020
	熊本	0.1%	900	0	900	0	0	0	0	0	0	0	0	0	0	0
0.4%		128,088	0	128,088	0	0	0	0	0	0	0	0	0	0	0	
大分	0.0%	0	0	0	0	0	0	0	0	0	0	0	0	0	0	
	0.0%	0	0	0	0	0	0	0	0	0	0	0	0	0	0	
福岡	69.8%	467,603	21,252	47,513	22,255	39,315	60,680	45,261	41,137	34,146	68,619	26,923	28,994	31,508		
	73.7%	23,870,003	962,653	2,775,600	1,022,868	1,842,804	3,220,722	2,312,474	2,050,952	1,733,038	3,862,080	1,319,944	1,346,690	1,420,178		
佐賀	20.7%	138,575	24,560	28,400	9,200	9,000	13,850	6,300	10,490	5,900	4,250	5,250	5,900	15,475		
	19.8%	6,422,004	1,075,302	1,616,652	358,290	301,320	447,660	213,030	337,230	286,740	251,910	306,180	346,410	881,280		
長崎	0.0%	0	0	0	0	0	0	0	0	0	0	0	0	0	0	
	0.0%	0	0	0	0	0	0	0	0	0	0	0	0	0	0	
沖縄	0.0%	0	0	0	0	0	0	0	0	0	0	0	0	0	0	
	0.0%	0	0	0	0	0	0	0	0	0	0	0	0	0	0	
その他 県外	6.7%	44,590	2,480	4,550	2,600	6,740	5,850	7,220	1,400	760	5,200	1,600	50	6,140		
	3.7%	1,194,750	63,288	165,942	52,056	247,860	247,860	125,874	15,660	24,084	129,600	30,780	2,700	89,046		

上段:数量:本
下段:金額:円

切花

品目名	産地名	産地別割合	合計	4月	5月	6月	7月	8月	9月	10月	11月	12月	1月	2月	3月	
スプレーカーネーション	合計	100.0%	967,430	68,239	113,550	67,179	75,935	106,190	87,125	60,628	74,861	108,355	55,690	63,779	85,899	
		100.0%	49,533,001	2,713,592	6,121,602	2,912,749	3,532,734	5,770,251	4,620,834	3,249,709	4,042,613	6,564,672	2,861,622	3,021,084	4,121,539	
	単価		51	40	54	43	47	54	53	54	54	61	51	47	48	
	前年対比		100.0%		87.3%	104.0%	97.8%	94.0%	108.9%	88.7%	49.0%	79.1%	0.0%	84.7%	99.2%	99.0%
			97.8%		64.2%	120.3%	90.5%	78.8%	110.3%	90.0%	44.9%	76.7%	0.0%	83.4%	107.5%	91.5%
	市内		0.0%	55	0	0	0	0	0	25	0	30	0	0	0	0
			0.0%	2,916	0	0	0	0	0	1,620	0	1,296	0	0	0	0
	三股町		0.0%	0	0	0	0	0	0	0	0	0	0	0	0	0
			0.0%	0	0	0	0	0	0	0	0	0	0	0	0	0
	西諸 県郡		0.0%	0	0	0	0	0	0	0	0	0	0	0	0	0
			0.0%	0	0	0	0	0	0	0	0	0	0	0	0	0
	県内		4.7%	45,475	13,075	11,450	0	0	0	0	0	0	0	1,200	6,100	13,650
			4.9%	2,440,422	582,066	765,720	0	0	0	0	0	0	0	61,020	309,636	721,980
	曾於市		0.0%	0	0	0	0	0	0	0	0	0	0	0	0	0
			0.0%	0	0	0	0	0	0	0	0	0	0	0	0	0
	霧島市		0.0%	0	0	0	0	0	0	0	0	0	0	0	0	0
			0.0%	0	0	0	0	0	0	0	0	0	0	0	0	0
	鹿児島 県内		0.7%	7,100	0	0	0	0	0	0	1,500	2,100	1,200	740	1,380	180
			0.7%	334,984	0	0	0	0	0	0	77,112	102,676	67,392	25,272	54,108	8,424
	熊本		0.0%	360	0	360	0	0	0	0	0	0	0	0	0	0
			0.0%	12,204	0	12,204	0	0	0	0	0	0	0	0	0	0
	大分		0.0%	0	0	0	0	0	0	0	0	0	0	0	0	0
			0.0%	0	0	0	0	0	0	0	0	0	0	0	0	0
	福岡		79.6%	770,301	29,564	63,200	43,535	63,100	93,000	81,700	59,028	71,601	105,355	51,650	52,624	55,944
			81.4%	40,328,339	1,113,518	3,410,937	2,053,836	3,045,384	5,192,505	4,436,694	3,167,737	3,890,257	6,435,450	2,661,120	2,450,790	2,470,111
	佐賀		10.4%	100,919	21,300	35,300	22,344	1,950	0	0	0	0	200	1,500	3,150	15,175
			10.0%	4,930,918	950,670	1,848,339	841,093	80,352	0	0	0	0	14,310	95,310	193,050	907,794
	長崎		0.0%	0	0	0	0	0	0	0	0	0	0	0	0	0
		0.0%	0	0	0	0	0	0	0	0	0	0	0	0	0	
沖縄		0.0%	0	0	0	0	0	0	0	0	0	0	0	0	0	
		0.0%	0	0	0	0	0	0	0	0	0	0	0	0	0	
その他 県外		4.5%	43,220	4,300	3,240	1,300	10,885	13,190	5,400	100	1,130	1,600	600	525	950	
		3.0%	1,483,218	67,338	84,402	17,820	406,998	577,746	182,520	4,860	48,384	47,520	18,900	13,500	13,230	

上段:数量:本
下段:金額:円

切花

品目名	産地名	産地別割合	合計	4月	5月	6月	7月	8月	9月	10月	11月	12月	1月	2月	3月
合計		100.0%	57,315	4,820	5,740	2,170	6,995	5,280	3,920	5,930	1,600	4,220	8,550	3,150	4,940
		100.0%	3,208,928	172,692	311,040	124,988	364,770	348,840	303,480	378,324	138,564	386,424	317,952	125,118	236,736
単価			56	36	54	58	52	66	77	64	87	92	37	40	48
前年 対比			87.5%	42.5%	44.7%	76.1%	198.0%	102.1%	131.8%	133.9%	114.3%	70.9%	169.3%	79.1%	82.6%
			97.4%	38.6%	75.1%	94.9%	209.2%	106.4%	126.0%	100.9%	117.1%	76.5%	182.7%	74.1%	109.2%
市内		0.0%	0	0	0	0	0	0	0	0	0	0	0	0	0
		0.0%	0	0	0	0	0	0	0	0	0	0	0	0	0
三股町		0.0%	0	0	0	0	0	0	0	0	0	0	0	0	0
		0.0%	0	0	0	0	0	0	0	0	0	0	0	0	0
西諸 県郡		0.0%	0	0	0	0	0	0	0	0	0	0	0	0	0
		0.0%	0	0	0	0	0	0	0	0	0	0	0	0	0
県内		0.0%	0	0	0	0	0	0	0	0	0	0	0	0	0
		0.0%	0	0	0	0	0	0	0	0	0	0	0	0	0
曾於市		0.0%	0	0	0	0	0	0	0	0	0	0	0	0	0
		0.0%	0	0	0	0	0	0	0	0	0	0	0	0	0
霧島市		0.0%	0	0	0	0	0	0	0	0	0	0	0	0	0
		0.0%	0	0	0	0	0	0	0	0	0	0	0	0	0
鹿児島 県内		50.4%	28,890	4,820	4,300	550	0	0	0	0	1,160	4,220	8,150	1,900	3,790
		46.1%	1,479,470	172,692	231,768	32,594	0	0	0	0	104,112	386,424	300,024	62,640	189,216
熊本		15.0%	8,595	0	0	1,220	3,985	2,230	0	1,120	40	0	0	0	0
		15.0%	480,492	0	0	68,202	202,770	130,680	0	75,816	3,024	0	0	0	0
大分		0.0%	0	0	0	0	0	0	0	0	0	0	0	0	0
		0.0%	0	0	0	0	0	0	0	0	0	0	0	0	0
福岡		25.4%	14,550	0	1,440	400	2,630	1,910	2,360	4,810	400	0	400	50	150
		28.1%	902,448	0	79,272	24,192	136,836	134,244	164,160	302,508	31,428	0	17,928	3,780	8,100
佐賀		0.0%	0	0	0	0	0	0	0	0	0	0	0	0	0
		0.0%	0	0	0	0	0	0	0	0	0	0	0	0	0
長崎		0.0%	0	0	0	0	0	0	0	0	0	0	0	0	0
		0.0%	0	0	0	0	0	0	0	0	0	0	0	0	0
沖縄		0.0%	0	0	0	0	0	0	0	0	0	0	0	0	0
		0.0%	0	0	0	0	0	0	0	0	0	0	0	0	0
その他 県外		9.2%	5,280	0	0	0	380	1,140	1,560	0	0	0	0	1,200	1,000
		10.8%	346,518	0	0	0	25,164	83,916	139,320	0	0	0	0	58,698	39,420

グラジオラス

上段:数量:本
下段:金額:円

切花

品目名	産地名	産地別割合	合計	4月	5月	6月	7月	8月	9月	10月	11月	12月	1月	2月	3月
合計		100.0%	474,711	43,739	43,171	45,879	45,247	30,950	39,953	44,731	37,233	43,104	30,260	29,368	41,076
		100.0%	34,088,504	2,540,970	3,197,335	2,380,514	2,214,092	1,746,473	2,681,597	2,820,361	2,896,868	4,209,489	2,295,443	2,502,733	4,602,631
単価			72	58	74	52	49	56	67	63	78	98	76	85	112
前年 対比		83.2%		70.6%	100.7%	94.8%	92.8%	57.5%	96.1%	98.6%	89.5%	86.6%	79.1%	97.2%	60.3%
		89.3%		72.8%	106.5%	98.7%	83.2%	72.2%	107.5%	83.0%	83.7%	107.3%	87.6%	104.7%	78.0%
市内		7.5%	35,810	3,880	7,650	5,540	3,850	1,405	3,045	3,385	4,055	1,530	815	655	0
		4.4%	1,499,877	113,508	279,936	187,056	126,306	60,588	135,108	170,559	229,230	107,028	45,954	44,604	0
三股町		0.0%	0	0	0	0	0	0	0	0	0	0	0	0	0
		0.0%	0	0	0	0	0	0	0	0	0	0	0	0	0
西諸 県郡		0.0%	0	0	0	0	0	0	0	0	0	0	0	0	0
		0.0%	0	0	0	0	0	0	0	0	0	0	0	0	0
県内		5.8%	27,467	3,487	3,729	4,555	3,655	920	2,000	1,995	1,081	1,919	1,021	975	2,130
		7.5%	2,544,912	383,152	442,789	346,842	229,176	48,384	139,509	157,383	94,910	197,662	104,144	110,862	290,099
曾於市		38.1%	180,961	19,143	23,299	22,695	20,965	13,476	11,374	11,897	10,814	11,252	11,289	9,698	15,059
		33.3%	11,352,361	1,099,764	1,618,159	1,020,416	779,582	531,830	556,897	623,317	754,720	1,013,175	796,716	834,727	1,723,059
霧島市		0.0%	0	0	0	0	0	0	0	0	0	0	0	0	0
		0.0%	0	0	0	0	0	0	0	0	0	0	0	0	0
鹿児島 県内		0.0%	0	0	0	0	0	0	0	0	0	0	0	0	0
		0.0%	0	0	0	0	0	0	0	0	0	0	0	0	0
熊本		1.2%	5,570	0	0	0	0	0	0	0	0	0	0	480	5,090
		1.8%	623,754	0	0	0	0	0	0	0	0	0	0	41,040	582,714
大分		0.0%	0	0	0	0	0	0	0	0	0	0	0	0	0
		0.0%	0	0	0	0	0	0	0	0	0	0	0	0	0
福岡		47.0%	223,110	16,231	8,463	13,079	16,777	15,149	23,494	27,414	21,283	28,363	17,115	17,240	18,502
		52.6%	17,930,171	923,918	853,535	825,336	1,079,028	1,105,672	1,833,667	1,852,686	1,818,007	2,873,912	1,339,772	1,465,884	1,958,753
佐賀		0.0%	0	0	0	0	0	0	0	0	0	0	0	0	0
		0.0%	0	0	0	0	0	0	0	0	0	0	0	0	0
長崎		0.0%	0	0	0	0	0	0	0	0	0	0	0	0	0
		0.0%	0	0	0	0	0	0	0	0	0	0	0	0	0
沖縄		0.0%	0	0	0	0	0	0	0	0	0	0	0	0	0
		0.0%	0	0	0	0	0	0	0	0	0	0	0	0	0
その他 県外		0.4%	1,793	998	30	10	0	0	40	40	0	40	20	320	295
		0.4%	137,430	20,628	2,916	864	0	0	16,416	16,416	0	17,712	8,856	5,616	48,006

バラ

上段:数量:本
下段:金額:円

切花

品目名	産地名	産地別割合	合計	4月	5月	6月	7月	8月	9月	10月	11月	12月	1月	2月	3月	
チューリップ	合計	100.0%	104,340	7,210	100	50	0	0	0	0	1,830	15,560	21,140	21,790	36,660	
		100.0%	4,594,579	185,571	8,640	2,700	0	0	0	0	129,492	979,614	880,367	1,019,909	1,388,286	
	単価		44	26	86	54	0	0	0	0	71	63	42	47	38	
			101.7%	177.1%	0.0%	0.0%	0.0%	0.0%	0.0%	0.0%	98.9%	117.0%	97.7%	102.8%	91.1%	
	前年対比		98.5%	116.8%	0.0%	0.0%	0.0%	0.0%	0.0%	0.0%	104.1%	125.6%	101.7%	107.8%	78.8%	
			0.0%	0	0	0	0	0	0	0	0	0	0	0	0	
	市内		0.0%	0	0	0	0	0	0	0	0	0	0	0	0	
			0.0%	0	0	0	0	0	0	0	0	0	0	0	0	
	三股町		0.0%	0	0	0	0	0	0	0	0	0	0	0	0	
			0.0%	0	0	0	0	0	0	0	0	0	0	0	0	
	西諸 県郡		0.0%	0	0	0	0	0	0	0	0	0	0	0	0	
			0.0%	0	0	0	0	0	0	0	0	0	0	0	0	
	県内		3.6%	3,790	0	0	0	0	0	0	0	0	0	0	2,390	1,400
			4.2%	192,996	0	0	0	0	0	0	0	0	0	0	119,124	73,872
	曾於市		0.0%	0	0	0	0	0	0	0	0	0	0	0	0	0
			0.0%	0	0	0	0	0	0	0	0	0	0	0	0	0
	霧島市		0.0%	0	0	0	0	0	0	0	0	0	0	0	0	0
			0.0%	0	0	0	0	0	0	0	0	0	0	0	0	0
	鹿児島 県内		0.0%	0	0	0	0	0	0	0	0	0	0	0	0	0
			0.0%	0	0	0	0	0	0	0	0	0	0	0	0	0
	熊本		14.7%	15,380	2,060	0	0	0	0	0	0	0	0	540	3,650	9,130
			13.9%	636,579	66,555	0	0	0	0	0	0	0	0	29,052	171,180	369,792
	大分		0.0%	0	0	0	0	0	0	0	0	0	0	0	0	0
			0.0%	0	0	0	0	0	0	0	0	0	0	0	0	0
	福岡		2.2%	2,270	150	100	50	0	0	0	0	30	250	0	150	1,540
			2.0%	89,694	1,890	8,640	2,700	0	0	0	0	3,240	17,928	0	9,612	45,684
	佐賀		0.0%	0	0	0	0	0	0	0	0	0	0	0	0	0
			0.0%	0	0	0	0	0	0	0	0	0	0	0	0	0
長崎		0.0%	0	0	0	0	0	0	0	0	0	0	0	0	0	
		0.0%	0	0	0	0	0	0	0	0	0	0	0	0	0	
沖縄		0.0%	0	0	0	0	0	0	0	0	0	0	0	0	0	
		0.0%	0	0	0	0	0	0	0	0	0	0	0	0	0	
その他 県外		79.5%	82,900	5,000	0	0	0	0	0	0	1,800	15,310	20,600	15,600	24,590	
		80.0%	3,675,310	117,126	0	0	0	0	0	0	126,252	961,686	851,315	719,993	898,938	

上段:数量:本
下段:金額:円

切花

品目名	産地名	産地別割合	合計	4月	5月	6月	7月	8月	9月	10月	11月	12月	1月	2月	3月
フリージア	合計	100.0%	26,390	6,865	0	0	0	0	0	400	100	0	6,425	3,750	8,850
		100.0%	694,386	104,463	0	0	0	0	0	14,040	4,320	0	202,338	120,690	248,535
	単価		26	15	0	0	0	0	0	35	43	0	31	32	28
	前年		75.7%	115.9%	0.0%	0.0%	0.0%	0.0%	0.0%	0.0%	100.0%	0.0%	126.0%	43.3%	72.4%
	対比		80.8%	112.1%	0.0%	0.0%	0.0%	0.0%	0.0%	0.0%	100.0%	0.0%	130.3%	66.2%	79.6%
	市内	0.0%	0	0	0	0	0	0	0	0	0	0	0	0	0
		0.0%	0	0	0	0	0	0	0	0	0	0	0	0	0
	三股町	0.0%	0	0	0	0	0	0	0	0	0	0	0	0	0
		0.0%	0	0	0	0	0	0	0	0	0	0	0	0	0
	西諸	0.0%	0	0	0	0	0	0	0	0	0	0	0	0	0
	県郡	0.0%	0	0	0	0	0	0	0	0	0	0	0	0	0
	県内	4.2%	1,100	600	0	0	0	0	0	0	0	0	0	0	500
		3.4%	23,760	9,180	0	0	0	0	0	0	0	0	0	0	14,580
	曾於市	0.0%	0	0	0	0	0	0	0	0	0	0	0	0	0
		0.0%	0	0	0	0	0	0	0	0	0	0	0	0	0
	霧島市	0.0%	0	0	0	0	0	0	0	0	0	0	0	0	0
		0.0%	0	0	0	0	0	0	0	0	0	0	0	0	0
	鹿児島	85.4%	22,550	5,925	0	0	0	0	0	0	0	0	6,425	3,750	6,450
	県内	79.8%	554,040	90,207	0	0	0	0	0	0	0	0	202,338	120,690	140,805
	熊本	5.7%	1,500	0	0	0	0	0	0	0	0	0	0	0	1,500
		10.9%	75,870	0	0	0	0	0	0	0	0	0	0	0	75,870
	大分	0.0%	0	0	0	0	0	0	0	0	0	0	0	0	0
		0.0%	0	0	0	0	0	0	0	0	0	0	0	0	0
	福岡	2.8%	740	340	0	0	0	0	0	0	0	0	0	0	400
		3.2%	22,356	5,076	0	0	0	0	0	0	0	0	0	0	17,280
	佐賀	0.0%	0	0	0	0	0	0	0	0	0	0	0	0	0
		0.0%	0	0	0	0	0	0	0	0	0	0	0	0	0
	長崎	0.0%	0	0	0	0	0	0	0	0	0	0	0	0	0
		0.0%	0	0	0	0	0	0	0	0	0	0	0	0	0
	沖縄	0.0%	0	0	0	0	0	0	0	0	0	0	0	0	0
		0.0%	0	0	0	0	0	0	0	0	0	0	0	0	0
	その他	1.9%	500	0	0	0	0	0	0	400	100	0	0	0	0
	県外	2.6%	18,360	0	0	0	0	0	0	14,040	4,320	0	0	0	0

上段:数量:本
下段:金額:円

切花

品目名	産地名	産地別割合	合計	4月	5月	6月	7月	8月	9月	10月	11月	12月	1月	2月	3月
合計		100.0%	89,142	3,970	10,155	2,200	15,508	21,725	2,304	440	600	20,690	4,890	1,960	4,700
		100.0%	7,891,258	322,704	638,496	127,440	992,342	1,869,680	208,872	33,048	87,696	2,643,192	268,272	216,540	482,976
単価			89	81	63	58	64	86	91	75	146	128	55	110	103
前年 対比			84.2%	72.4%	105.5%	184.9%	126.2%	81.2%	64.1%	115.8%	102.6%	90.2%	75.6%	28.2%	49.0%
			82.1%	52.6%	137.5%	116.0%	90.3%	83.9%	68.5%	100.7%	118.0%	91.3%	52.1%	54.4%	55.2%
市内		0.0%	0	0	0	0	0	0	0	0	0	0	0	0	0
		0.0%	0	0	0	0	0	0	0	0	0	0	0	0	0
三股町		0.0%	0	0	0	0	0	0	0	0	0	0	0	0	0
		0.0%	0	0	0	0	0	0	0	0	0	0	0	0	0
西諸 県郡		0.0%	0	0	0	0	0	0	0	0	0	0	0	0	0
		0.0%	0	0	0	0	0	0	0	0	0	0	0	0	0
県内		13.0%	11,610	200	820	1,480	0	0	0	0	0	6,780	830	1,100	400
		16.8%	1,326,456	25,056	66,852	55,836	0	0	0	0	0	966,384	71,928	113,184	27,216
曾於市		0.0%	0	0	0	0	0	0	0	0	0	0	0	0	0
		0.0%	0	0	0	0	0	0	0	0	0	0	0	0	0
霧島市		0.0%	0	0	0	0	0	0	0	0	0	0	0	0	0
		0.0%	0	0	0	0	0	0	0	0	0	0	0	0	0
鹿児島 県内		37.2%	33,205	3,550	7,495	120	0	0	0	0	100	12,900	4,060	680	4,300
		39.4%	3,110,400	271,080	503,172	3,240	0	0	0	0	8,640	1,589,220	196,344	82,944	455,760
熊本		0.0%	0	0	0	0	0	0	0	0	0	0	0	0	0
		0.0%	0	0	0	0	0	0	0	0	0	0	0	0	0
大分		34.5%	30,747	0	0	90	13,528	16,055	1,074	0	0	0	0	0	0
		31.5%	2,483,806	0	0	10,800	879,482	1,488,980	104,544	0	0	0	0	0	0
福岡		13.1%	11,670	220	1,840	290	1,450	5,490	930	440	0	1,010	0	0	0
		9.7%	769,068	26,568	68,472	32,508	77,004	365,472	78,408	33,048	0	87,588	0	0	0
佐賀		1.5%	1,330	0	0	220	430	0	0	0	500	0	0	180	0
		2.0%	158,868	0	0	25,056	34,344	0	0	0	79,056	0	0	20,412	0
長崎		0.0%	0	0	0	0	0	0	0	0	0	0	0	0	0
		0.0%	0	0	0	0	0	0	0	0	0	0	0	0	0
沖縄		0.0%	0	0	0	0	0	0	0	0	0	0	0	0	0
		0.0%	0	0	0	0	0	0	0	0	0	0	0	0	0
その他 県外		0.7%	580	0	0	0	100	180	300	0	0	0	0	0	0
		0.5%	42,660	0	0	0	1,512	15,228	25,920	0	0	0	0	0	0

鉄砲百合

上段:数量:本
下段:金額:円

切花

品目名	産地名	産地別割合	合計	4月	5月	6月	7月	8月	9月	10月	11月	12月	1月	2月	3月
合計		100.0%	527,100	32,890	39,605	35,535	47,415	60,475	48,205	48,795	33,970	64,640	36,695	35,230	43,645
		100.0%	99,340,582	6,379,765	7,681,554	6,184,976	6,649,214	10,761,703	8,751,143	7,774,207	6,228,122	14,444,806	7,152,786	8,287,186	9,045,119
単価			188	194	194	174	140	178	182	159	183	223	195	235	207
前年 対比			104.2%	95.5%	84.8%	86.2%	137.0%	89.4%	96.5%	129.8%	79.8%	127.2%	140.9%	102.5%	108.8%
			103.7%	79.6%	103.3%	114.7%	105.8%	99.5%	106.7%	105.2%	70.6%	119.3%	103.5%	128.0%	114.1%
市内		0.0%	65	0	0	0	0	0	0	60	0	0	0	5	0
		0.0%	7,560	0	0	0	0	0	0	6,480	0	0	0	1,080	0
三股町		0.0%	0	0	0	0	0	0	0	0	0	0	0	0	0
		0.0%	0	0	0	0	0	0	0	0	0	0	0	0	0
西諸 県郡		0.0%	0	0	0	0	0	0	0	0	0	0	0	0	0
		0.0%	0	0	0	0	0	0	0	0	0	0	0	0	0
県内		58.2%	306,770	29,165	34,390	29,465	21,280	15,210	16,710	23,310	18,510	35,550	25,840	25,845	31,495
		61.2%	60,804,961	5,767,567	6,727,050	5,198,720	2,768,494	2,650,946	2,945,376	4,004,640	3,827,142	8,661,978	5,309,928	6,264,670	6,678,450
曾於市		0.0%	0	0	0	0	0	0	0	0	0	0	0	0	0
		0.0%	0	0	0	0	0	0	0	0	0	0	0	0	0
霧島市		0.3%	1,720	100	200	880	0	0	0	0	0	0	340	0	200
		0.3%	249,588	13,284	38,880	86,616	0	0	0	0	0	0	78,408	0	32,400
鹿児島 県内		3.8%	19,965	495	200	0	0	0	0	0	1,200	5,055	3,495	2,935	6,585
		3.9%	3,907,116	93,582	24,624	0	0	0	0	0	204,768	1,146,312	568,782	621,054	1,247,994
熊本		1.6%	8,605	0	0	240	2,320	2,955	1,000	120	0	1,540	60	70	300
		1.9%	1,848,312	0	0	60,264	403,272	622,404	222,048	25,488	0	393,984	14,040	16,740	90,072
大分		0.0%	0	0	0	0	0	0	0	0	0	0	0	0	0
		0.0%	0	0	0	0	0	0	0	0	0	0	0	0	0
福岡		19.4%	102,100	2,340	3,020	2,155	9,500	15,775	14,435	16,645	9,900	16,460	5,000	4,260	2,610
		11.5%	11,388,060	275,292	420,822	281,232	643,626	1,664,604	1,642,356	1,489,795	1,035,050	2,326,234	588,600	705,024	315,425
佐賀		4.4%	22,935	790	1,795	2,195	1,890	0	0	1,020	2,960	5,755	1,960	2,115	2,455
		6.5%	6,408,342	230,040	470,178	438,696	354,132	0	0	276,480	847,854	1,838,538	593,028	678,618	680,778
長崎		0.0%	0	0	0	0	0	0	0	0	0	0	0	0	0
		0.0%	0	0	0	0	0	0	0	0	0	0	0	0	0
沖縄		0.0%	0	0	0	0	0	0	0	0	0	0	0	0	0
		0.0%	0	0	0	0	0	0	0	0	0	0	0	0	0
その他 県外		12.3%	64,940	0	0	600	12,425	26,535	16,060	7,640	1,400	280	0	0	0
		14.8%	14,726,642	0	0	119,448	2,479,691	5,823,749	3,941,363	1,971,324	313,308	77,760	0	0	0

鹿子百合

上段:数量:本
下段:金額:円

切花

品目名	産地名	産地別割合	合計	4月	5月	6月	7月	8月	9月	10月	11月	12月	1月	2月	3月
合計		100.0%	1,980	50	340	60	400	210	0	0	0	0	570	0	350
		100.0%	127,602	4,320	23,544	1,944	21,492	14,364	0	0	0	0	43,038	0	18,900
単価			64	86	69	32	54	68	0	0	0	0	76	0	54
前年 対比		65.3%		20.0%	61.8%	15.0%	160.0%	0.0%	0.0%	0.0%	0.0%	0.0%	0.0%	0.0%	109.4%
		61.9%		23.8%	56.0%	7.3%	137.2%	0.0%	0.0%	0.0%	0.0%	0.0%	0.0%	0.0%	88.4%
市内		0.0%	0	0	0	0	0	0	0	0	0	0	0	0	0
		0.0%	0	0	0	0	0	0	0	0	0	0	0	0	0
三股町		0.0%	0	0	0	0	0	0	0	0	0	0	0	0	0
		0.0%	0	0	0	0	0	0	0	0	0	0	0	0	0
西諸 県郡		0.0%	0	0	0	0	0	0	0	0	0	0	0	0	0
		0.0%	0	0	0	0	0	0	0	0	0	0	0	0	0
県内		11.6%	230	0	140	0	0	0	0	0	0	0	90	0	0
		14.1%	17,982	0	10,584	0	0	0	0	0	0	0	7,398	0	0
曾於市		0.0%	0	0	0	0	0	0	0	0	0	0	0	0	0
		0.0%	0	0	0	0	0	0	0	0	0	0	0	0	0
霧島市		0.0%	0	0	0	0	0	0	0	0	0	0	0	0	0
		0.0%	0	0	0	0	0	0	0	0	0	0	0	0	0
鹿児島 県内		27.8%	550	0	200	0	0	0	0	0	0	0	0	0	350
		25.0%	31,860	0	12,960	0	0	0	0	0	0	0	0	0	18,900
熊本		24.2%	480	0	0	0	0	0	0	0	0	0	480	0	0
		27.9%	35,640	0	0	0	0	0	0	0	0	0	35,640	0	0
大分		0.0%	0	0	0	0	0	0	0	0	0	0	0	0	0
		0.0%	0	0	0	0	0	0	0	0	0	0	0	0	0
福岡		12.1%	240	50	0	0	190	0	0	0	0	0	0	0	0
		7.8%	9,936	4,320	0	0	5,616	0	0	0	0	0	0	0	0
佐賀		0.0%	0	0	0	0	0	0	0	0	0	0	0	0	0
		0.0%	0	0	0	0	0	0	0	0	0	0	0	0	0
長崎		0.0%	0	0	0	0	0	0	0	0	0	0	0	0	0
		0.0%	0	0	0	0	0	0	0	0	0	0	0	0	0
沖縄		0.0%	0	0	0	0	0	0	0	0	0	0	0	0	0
		0.0%	0	0	0	0	0	0	0	0	0	0	0	0	0
その他 県外		24.2%	480	0	0	60	210	210	0	0	0	0	0	0	0
		25.2%	32,184	0	0	1,944	15,876	14,364	0	0	0	0	0	0	0

透百合

上段:数量:本
下段:金額:円

切花

品目名	産地名	産地別割合	合計	4月	5月	6月	7月	8月	9月	10月	11月	12月	1月	2月	3月
合計		100.0%	108,346	29,725	8,632	0	200	0	0	3,150	9,745	6,549	8,335	11,755	30,255
		100.0%	5,428,442	1,038,717	233,717	0	8,640	0	0	181,710	478,062	543,461	564,408	854,253	1,525,473
単価			50	35	27	0	43	0	0	58	49	83	68	73	50
前年 対比			110.7%	121.9%	10155.3%	0.0%	12.9%	0.0%	0.0%	48.6%	138.0%	74.3%	100.2%	72.1%	126.6%
			103.1%	98.0%	4007.5%	0.0%	13.6%	0.0%	0.0%	41.7%	100.2%	81.5%	107.1%	102.6%	130.9%
市内		0.0%	50	50	0	0	0	0	0	0	0	0	0	0	0
		0.0%	1,080	1,080	0	0	0	0	0	0	0	0	0	0	0
三股町		0.0%	0	0	0	0	0	0	0	0	0	0	0	0	0
		0.0%	0	0	0	0	0	0	0	0	0	0	0	0	0
西諸 県郡		0.0%	0	0	0	0	0	0	0	0	0	0	0	0	0
		0.0%	0	0	0	0	0	0	0	0	0	0	0	0	0
県内		21.7%	23,540	7,990	4,160	0	0	0	0	1,350	4,050	580	0	180	5,230
		14.6%	794,934	234,900	113,886	0	0	0	0	58,050	173,988	31,536	0	11,664	170,910
曾於市		1.0%	1,050	0	0	0	0	0	0	0	0	0	0	1,050	0
		1.3%	68,148	0	0	0	0	0	0	0	0	0	0	68,148	0
霧島市		0.0%	0	0	0	0	0	0	0	0	0	0	0	0	0
		0.0%	0	0	0	0	0	0	0	0	0	0	0	0	0
鹿児島 県内		0.0%	0	0	0	0	0	0	0	0	0	0	0	0	0
		0.0%	0	0	0	0	0	0	0	0	0	0	0	0	0
熊本		4.6%	5,000	1,780	0	0	0	0	0	0	0	400	2,520	300	0
		5.0%	269,028	49,788	0	0	0	0	0	0	0	46,440	154,440	18,360	0
大分		0.0%	0	0	0	0	0	0	0	0	0	0	0	0	0
		0.0%	0	0	0	0	0	0	0	0	0	0	0	0	0
福岡		70.5%	76,352	19,905	4,472	0	0	0	0	1,800	5,695	4,800	5,815	9,675	24,190
		74.4%	4,038,179	752,949	119,831	0	0	0	0	123,660	304,074	377,757	409,968	672,489	1,277,451
佐賀		1.9%	2,054	0	0	0	0	0	0	0	0	769	0	550	735
		4.5%	245,462	0	0	0	0	0	0	0	0	87,728	0	83,592	74,142
長崎		0.0%	0	0	0	0	0	0	0	0	0	0	0	0	0
		0.0%	0	0	0	0	0	0	0	0	0	0	0	0	0
沖縄		0.0%	0	0	0	0	0	0	0	0	0	0	0	0	0
		0.0%	0	0	0	0	0	0	0	0	0	0	0	0	0
その他 県外		0.3%	300	0	0	0	200	0	0	0	0	0	0	0	100
		0.2%	11,610	0	0	0	8,640	0	0	0	0	0	0	0	2,970

金魚草

上段:数量:本
下段:金額:円

切花

品目名	産地名	産地別割合	合計	4月	5月	6月	7月	8月	9月	10月	11月	12月	1月	2月	3月
合計		100.0%	353,139	27,050	0	0	0	0	0	0	29,500	42,180	65,975	77,274	111,160
		100.0%	7,634,525	390,744	0	0	0	0	0	0	470,556	1,308,096	1,595,646	1,821,263	2,048,220
単価			22	14	0	0	0	0	0	0	16	31	24	24	18
前年 対比		100.0%	140.6%	0.0%	0.0%	0.0%	0.0%	0.0%	0.0%	0.0%	210.0%	76.2%	112.8%	84.7%	97.0%
		102.0%	107.9%	0.0%	0.0%	0.0%	0.0%	0.0%	0.0%	0.0%	227.7%	101.7%	115.7%	114.6%	76.9%
市内		0.0%	0	0	0	0	0	0	0	0	0	0	0	0	0
		0.0%	0	0	0	0	0	0	0	0	0	0	0	0	0
三股町		0.0%	0	0	0	0	0	0	0	0	0	0	0	0	0
		0.0%	0	0	0	0	0	0	0	0	0	0	0	0	0
西諸 県郡		0.0%	0	0	0	0	0	0	0	0	0	0	0	0	0
		0.0%	0	0	0	0	0	0	0	0	0	0	0	0	0
県内		88.7%	313,344	22,650	0	0	0	0	0	0	29,500	42,180	61,580	65,274	92,160
		80.3%	6,129,707	260,334	0	0	0	0	0	0	470,556	1,308,096	1,407,726	1,367,285	1,315,710
曾於市		0.0%	0	0	0	0	0	0	0	0	0	0	0	0	0
		0.0%	0	0	0	0	0	0	0	0	0	0	0	0	0
霧島市		0.0%	0	0	0	0	0	0	0	0	0	0	0	0	0
		0.0%	0	0	0	0	0	0	0	0	0	0	0	0	0
鹿児島 県内		0.0%	0	0	0	0	0	0	0	0	0	0	0	0	0
		0.0%	0	0	0	0	0	0	0	0	0	0	0	0	0
熊本		0.0%	0	0	0	0	0	0	0	0	0	0	0	0	0
		0.0%	0	0	0	0	0	0	0	0	0	0	0	0	0
大分		3.1%	10,900	0	0	0	0	0	0	0	0	0	1,000	4,900	5,000
		3.8%	289,818	0	0	0	0	0	0	0	0	0	25,110	134,838	129,870
福岡		0.0%	100	0	0	0	0	0	0	0	0	0	100	0	0
		0.0%	1,620	0	0	0	0	0	0	0	0	0	1,620	0	0
佐賀		8.2%	28,795	4,400	0	0	0	0	0	0	0	0	3,295	7,100	14,000
		15.9%	1,213,380	130,410	0	0	0	0	0	0	0	0	161,190	319,140	602,640
長崎		0.0%	0	0	0	0	0	0	0	0	0	0	0	0	0
		0.0%	0	0	0	0	0	0	0	0	0	0	0	0	0
沖縄		0.0%	0	0	0	0	0	0	0	0	0	0	0	0	0
		0.0%	0	0	0	0	0	0	0	0	0	0	0	0	0
その他 県外		0.0%	0	0	0	0	0	0	0	0	0	0	0	0	0
		0.0%	0	0	0	0	0	0	0	0	0	0	0	0	0

スイトピー

上段:数量:本
下段:金額:円

切花

品目名	産地名	産地別割合	合計	4月	5月	6月	7月	8月	9月	10月	11月	12月	1月	2月	3月
合計		100.0%	420,624	59,955	50,760	20,200	19,060	31,895	14,730	9,650	31,625	54,246	32,653	38,145	57,705
		100.0%	24,726,454	1,668,546	1,474,805	809,190	1,357,830	2,095,513	966,557	690,714	2,266,105	5,407,544	2,174,828	2,615,328	3,199,495
単価			59	28	29	40	71	66	66	72	72	100	67	69	55
前年 対比			98.2%	83.5%	89.7%	121.2%	70.8%	115.4%	187.2%	57.2%	90.3%	114.9%	104.6%	106.2%	105.5%
			97.4%	59.1%	84.4%	106.8%	65.2%	101.5%	207.9%	65.7%	100.8%	119.6%	107.2%	121.2%	93.2%
市内		0.0%	0	0	0	0	0	0	0	0	0	0	0	0	0
		0.0%	0	0	0	0	0	0	0	0	0	0	0	0	0
三股町		0.0%	0	0	0	0	0	0	0	0	0	0	0	0	0
		0.0%	0	0	0	0	0	0	0	0	0	0	0	0	0
西諸 県郡		0.1%	600	0	0	600	0	0	0	0	0	0	0	0	0
		0.1%	30,996	0	0	30,996	0	0	0	0	0	0	0	0	0
県内		0.2%	665	665	0	0	0	0	0	0	0	0	0	0	0
		0.0%	12,042	12,042	0	0	0	0	0	0	0	0	0	0	0
曾於市		0.0%	0	0	0	0	0	0	0	0	0	0	0	0	0
		0.0%	0	0	0	0	0	0	0	0	0	0	0	0	0
霧島市		0.0%	0	0	0	0	0	0	0	0	0	0	0	0	0
		0.0%	0	0	0	0	0	0	0	0	0	0	0	0	0
鹿児島 県内		15.9%	67,080	18,600	4,730	0	0	0	0	0	760	3,170	5,060	10,900	23,860
		15.1%	3,733,517	614,466	162,432	0	0	0	0	0	82,296	355,644	381,132	791,154	1,346,393
熊本		13.6%	57,125	9,250	11,500	3,300	0	0	0	3,000	8,975	8,725	4,825	3,275	4,275
		12.7%	3,129,165	232,470	267,030	61,020	0	0	0	171,990	620,865	934,605	334,800	243,810	262,575
大分		0.0%	0	0	0	0	0	0	0	0	0	0	0	0	0
		0.0%	0	0	0	0	0	0	0	0	0	0	0	0	0
福岡		5.0%	20,895	3,000	2,200	5,050	2,080	4,825	200	100	1,500	650	30	0	1,260
		3.2%	802,505	43,740	58,050	169,182	95,580	231,444	7,560	5,400	100,170	49,680	1,134	0	40,565
佐賀		0.0%	0	0	0	0	0	0	0	0	0	0	0	0	0
		0.0%	0	0	0	0	0	0	0	0	0	0	0	0	0
長崎		0.0%	0	0	0	0	0	0	0	0	0	0	0	0	0
		0.0%	0	0	0	0	0	0	0	0	0	0	0	0	0
沖縄		0.0%	0	0	0	0	0	0	0	0	0	0	0	0	0
		0.0%	0	0	0	0	0	0	0	0	0	0	0	0	0
その他 県外		65.2%	274,259	28,440	32,330	11,250	16,980	27,070	14,530	6,550	20,390	41,701	22,738	23,970	28,310
		68.8%	17,018,230	765,828	987,293	547,992	1,262,250	1,864,069	958,997	513,324	1,462,774	4,067,615	1,457,762	1,580,364	1,549,962

スターチス

上段:数量:本
下段:金額:円

切花

品目名	産地名	産地別割合	合計	4月	5月	6月	7月	8月	9月	10月	11月	12月	1月	2月	3月
合計		100.0%	143,359	9,130	0	0	0	0	0	1,520	4,890	11,150	23,570	40,700	52,399
		100.0%	8,602,486	534,805	0	0	0	0	0	141,804	451,818	1,448,712	1,795,932	2,526,757	1,702,658
単価			60	59	0	0	0	0	0	93	92	130	76	62	32
前年 対比			93.2%	125.9%	0.0%	0.0%	0.0%	0.0%	0.0%	85.4%	537.4%	87.7%	77.4%	77.7%	108.5%
			100.9%	194.7%	0.0%	0.0%	0.0%	0.0%	0.0%	92.5%	444.1%	110.5%	91.4%	103.5%	74.7%
市内		0.0%	0	0	0	0	0	0	0	0	0	0	0	0	0
		0.0%	0	0	0	0	0	0	0	0	0	0	0	0	0
三股町		0.0%	0	0	0	0	0	0	0	0	0	0	0	0	0
		0.0%	0	0	0	0	0	0	0	0	0	0	0	0	0
西諸 県郡		0.0%	0	0	0	0	0	0	0	0	0	0	0	0	0
		0.0%	0	0	0	0	0	0	0	0	0	0	0	0	0
県内		26.4%	37,914	5,880	0	0	0	0	0	0	0	1,955	7,990	6,250	15,839
		28.0%	2,408,632	356,767	0	0	0	0	0	0	0	280,260	667,980	530,053	573,572
曾於市		0.0%	0	0	0	0	0	0	0	0	0	0	0	0	0
		0.0%	0	0	0	0	0	0	0	0	0	0	0	0	0
霧島市		0.0%	0	0	0	0	0	0	0	0	0	0	0	0	0
		0.0%	0	0	0	0	0	0	0	0	0	0	0	0	0
鹿児島 県内		0.0%	0	0	0	0	0	0	0	0	0	0	0	0	0
		0.0%	0	0	0	0	0	0	0	0	0	0	0	0	0
熊本		61.8%	88,600	1,760	0	0	0	0	0	380	3,310	8,330	15,420	31,390	28,010
		60.7%	5,224,986	79,650	0	0	0	0	0	47,952	327,294	1,067,148	1,108,620	1,815,750	778,572
大分		0.0%	0	0	0	0	0	0	0	0	0	0	0	0	0
		0.0%	0	0	0	0	0	0	0	0	0	0	0	0	0
福岡		2.5%	3,530	1,490	0	0	0	0	0	0	90	590	160	400	800
		3.1%	269,676	98,388	0	0	0	0	0	0	5,292	65,772	19,332	34,992	45,900
佐賀		9.2%	13,215	0	0	0	0	0	0	1,090	1,490	275	0	2,660	7,700
		8.1%	695,682	0	0	0	0	0	0	91,152	119,232	35,532	0	145,962	303,804
長崎		0.0%	0	0	0	0	0	0	0	0	0	0	0	0	0
		0.0%	0	0	0	0	0	0	0	0	0	0	0	0	0
沖縄		0.0%	0	0	0	0	0	0	0	0	0	0	0	0	0
		0.0%	0	0	0	0	0	0	0	0	0	0	0	0	0
その他 県外		0.1%	100	0	0	0	0	0	0	50	0	0	0	0	50
		0.0%	3,510	0	0	0	0	0	0	2,700	0	0	0	0	810

ストック

上段:数量:本
下段:金額:円

切花

品目名	産地名	産地別割合	合計	4月	5月	6月	7月	8月	9月	10月	11月	12月	1月	2月	3月	
トルコ桔梗	合計	100.0%	377,492	9,911	18,138	34,209	30,114	66,994	63,097	42,107	43,691	24,114	14,535	11,096	19,486	
		100.0%	42,803,586	2,000,376	3,366,943	3,222,542	3,075,457	7,280,669	5,336,717	4,245,804	4,837,342	3,152,185	1,767,172	1,883,390	2,634,989	
	単価		113	202	186	94	102	109	85	101	111	131	122	170	135	
	前年対比		98.2%	47.2%	64.6%	91.7%	110.3%	108.2%	111.7%	69.3%	125.6%	117.3%	68.8%	22192.0%	130.6%	
			97.8%	65.5%	86.8%	89.6%	86.4%	121.7%	121.9%	66.1%	113.6%	98.5%	63.5%	21529.4%	99.6%	
	市内		0.0%	0	0	0	0	0	0	0	0	0	0	0	0	0
			0.0%	0	0	0	0	0	0	0	0	0	0	0	0	0
	三股町		2.3%	8,602	2,895	782	4,085	840	0	0	0	0	0	0	0	0
			2.7%	1,172,480	549,569	146,513	408,532	67,867	0	0	0	0	0	0	0	0
	西諸 県郡		0.0%	0	0	0	0	0	0	0	0	0	0	0	0	0
			0.0%	0	0	0	0	0	0	0	0	0	0	0	0	0
	県内		17.3%	65,425	4,407	12,526	16,521	1,240	1,558	1,280	3,180	340	4,650	8,774	3,904	7,045
			21.1%	9,029,497	911,995	2,155,334	1,325,241	97,880	107,579	124,308	306,288	40,500	872,424	1,025,298	830,045	1,232,604
	曾於市		0.0%	0	0	0	0	0	0	0	0	0	0	0	0	0
			0.0%	0	0	0	0	0	0	0	0	0	0	0	0	0
	霧島市		0.0%	0	0	0	0	0	0	0	0	0	0	0	0	0
			0.0%	0	0	0	0	0	0	0	0	0	0	0	0	0
	鹿児島 県内		0.5%	2,040	310	335	125	0	0	0	0	0	0	0	0	1,270
			0.4%	169,236	30,456	36,342	3,402	0	0	0	0	0	0	0	0	99,036
	熊本		66.0%	249,314	540	2,695	7,396	17,564	54,751	56,257	38,917	42,651	16,534	3,365	4,052	4,592
		59.1%	25,318,132	97,200	533,250	758,905	1,999,485	5,839,992	4,538,759	3,936,276	4,625,446	1,736,683	326,808	523,714	401,614	
大分		0.0%	0	0	0	0	0	0	0	0	0	0	0	0	0	
		0.0%	0	0	0	0	0	0	0	0	0	0	0	0	0	
福岡		8.2%	30,950	630	610	3,470	9,650	5,690	260	10	450	2,070	1,940	1,940	4,230	
		8.4%	3,586,626	145,368	173,016	272,808	771,984	521,748	19,440	3,240	145,584	353,646	343,224	343,224	493,344	
佐賀		4.1%	15,636	1,129	1,190	2,612	470	4,280	4,950	0	0	0	56	0	949	
		6.4%	2,746,613	265,788	322,488	453,654	84,132	740,556	627,642	0	0	0	13,954	0	238,399	
長崎		0.0%	0	0	0	0	0	0	0	0	0	0	0	0	0	
		0.0%	0	0	0	0	0	0	0	0	0	0	0	0	0	
沖縄		0.0%	0	0	0	0	0	0	0	0	0	0	0	0	0	
		0.0%	0	0	0	0	0	0	0	0	0	0	0	0	0	
その他 県外		1.5%	5,525	0	0	0	350	715	350	0	250	860	400	1,200	1,400	
		1.8%	781,002	0	0	0	54,108	70,794	26,568	0	25,812	189,432	57,888	186,408	169,992	

上段:数量:本
下段:金額:円

切花

品目名	産地名	産地別割合	合計	4月	5月	6月	7月	8月	9月	10月	11月	12月	1月	2月	3月
合計		100.0%	24,199	6,555	1,486	5,254	2,095	1,025	685	1,194	505	915	550	1,510	2,425
		100.0%	1,405,917	221,400	91,692	201,382	129,924	84,834	56,808	86,627	54,648	88,452	36,504	135,864	217,782
単価			58	34	62	38	62	83	83	73	108	97	66	90	90
前年 対比			92.8%	111.3%	182.1%	252.4%	146.0%	310.6%	652.4%	332.6%	388.5%	77.4%	31.6%	41.4%	29.0%
			83.6%	81.6%	111.8%	132.6%	94.8%	375.8%	578.0%	208.6%	316.3%	62.4%	33.7%	58.5%	46.7%
市内		18.8%	4,550	4,550	0	0	0	0	0	0	0	0	0	0	0
		6.1%	85,590	85,590	0	0	0	0	0	0	0	0	0	0	0
三股町		0.0%	0	0	0	0	0	0	0	0	0	0	0	0	0
		0.0%	0	0	0	0	0	0	0	0	0	0	0	0	0
西諸 県郡		0.0%	0	0	0	0	0	0	0	0	0	0	0	0	0
		0.0%	0	0	0	0	0	0	0	0	0	0	0	0	0
県内		0.0%	0	0	0	0	0	0	0	0	0	0	0	0	0
		0.0%	0	0	0	0	0	0	0	0	0	0	0	0	0
曾於市		0.0%	0	0	0	0	0	0	0	0	0	0	0	0	0
		0.0%	0	0	0	0	0	0	0	0	0	0	0	0	0
霧島市		0.0%	0	0	0	0	0	0	0	0	0	0	0	0	0
		0.0%	0	0	0	0	0	0	0	0	0	0	0	0	0
鹿児島 県内		0.0%	0	0	0	0	0	0	0	0	0	0	0	0	0
		0.0%	0	0	0	0	0	0	0	0	0	0	0	0	0
熊本		65.2%	15,785	1,595	1,006	5,124	1,525	455	390	525	360	735	490	1,510	2,070
		76.2%	1,070,674	111,294	63,936	191,878	102,924	35,154	30,240	52,812	40,824	76,788	32,940	135,864	196,020
大分		1.1%	260	0	0	0	260	0	0	0	0	0	0	0	0
		0.6%	8,748	0	0	0	8,748	0	0	0	0	0	0	0	0
福岡		10.7%	2,589	300	410	90	250	420	295	439	120	0	60	0	205
		12.9%	181,883	17,280	24,678	7,776	10,152	42,768	26,568	23,771	11,664	0	3,564	0	13,662
佐賀		0.0%	0	0	0	0	0	0	0	0	0	0	0	0	0
		0.0%	0	0	0	0	0	0	0	0	0	0	0	0	0
長崎		0.0%	0	0	0	0	0	0	0	0	0	0	0	0	0
		0.0%	0	0	0	0	0	0	0	0	0	0	0	0	0
沖縄		0.0%	0	0	0	0	0	0	0	0	0	0	0	0	0
		0.0%	0	0	0	0	0	0	0	0	0	0	0	0	0
その他 県外		4.2%	1,015	110	70	40	60	150	0	230	25	180	0	0	150
		4.2%	59,022	7,236	3,078	1,728	8,100	6,912	0	10,044	2,160	11,664	0	0	8,100

カラー

上段:数量:本
下段:金額:円

切花

品目名	産地名	産地別割合	合計	4月	5月	6月	7月	8月	9月	10月	11月	12月	1月	2月	3月
ガーベラ	合計	100.0%	303,796	35,377	34,303	27,656	8,452	14,095	21,897	18,845	18,350	27,041	29,098	27,875	40,807
		100.0%	10,558,566	874,082	1,096,108	514,679	175,408	382,271	547,052	601,285	813,310	1,442,875	1,033,020	1,076,188	2,002,288
	単価		35	25	32	19	21	27	25	32	44	53	36	39	49
	前年対比		96.1%	88.6%	213.8%	358.0%	111.9%	90.0%	98.0%	58.8%	53.4%	72.7%	121.9%	78.0%	93.7%
			88.0%	66.7%	157.3%	160.5%	56.3%	89.3%	87.6%	50.9%	62.2%	100.5%	113.9%	95.3%	85.5%
	市内	0.0%	0	0	0	0	0	0	0	0	0	0	0	0	0
		0.0%	0	0	0	0	0	0	0	0	0	0	0	0	0
	三股町	0.0%	0	0	0	0	0	0	0	0	0	0	0	0	0
		0.0%	0	0	0	0	0	0	0	0	0	0	0	0	0
	西諸 県郡	0.0%	0	0	0	0	0	0	0	0	0	0	0	0	0
		0.0%	0	0	0	0	0	0	0	0	0	0	0	0	0
	県内	0.0%	0	0	0	0	0	0	0	0	0	0	0	0	0
		0.0%	0	0	0	0	0	0	0	0	0	0	0	0	0
	曾於市	6.4%	19,496	3,130	5,828	3,083	0	0	0	0	0	880	1,905	2,010	2,660
		12.9%	1,358,489	197,640	399,805	160,996	0	0	0	0	0	89,316	145,044	159,084	206,604
	霧島市	0.0%	0	0	0	0	0	0	0	0	0	0	0	0	0
		0.0%	0	0	0	0	0	0	0	0	0	0	0	0	0
	鹿児島 県内	0.0%	0	0	0	0	0	0	0	0	0	0	0	0	0
		0.0%	0	0	0	0	0	0	0	0	0	0	0	0	0
	熊本	31.0%	94,327	9,235	11,775	12,133	2,860	1,350	0	4,275	5,525	13,280	8,843	9,886	15,165
		32.2%	3,397,048	246,996	340,983	208,532	59,832	19,602	0	140,400	232,470	684,423	327,186	379,004	757,620
	大分	0.0%	0	0	0	0	0	0	0	0	0	0	0	0	0
		0.0%	0	0	0	0	0	0	0	0	0	0	0	0	0
	福岡	62.5%	189,883	23,012	16,700	12,400	5,592	12,745	21,897	14,520	12,825	12,881	18,350	15,979	22,982
		54.9%	5,800,437	429,446	355,320	144,180	115,576	362,669	547,052	459,265	580,840	669,136	560,790	538,099	1,038,064
	佐賀	0.0%	0	0	0	0	0	0	0	0	0	0	0	0	0
		0.0%	0	0	0	0	0	0	0	0	0	0	0	0	0
	長崎	0.0%	0	0	0	0	0	0	0	0	0	0	0	0	0
		0.0%	0	0	0	0	0	0	0	0	0	0	0	0	0
	沖縄	0.0%	0	0	0	0	0	0	0	0	0	0	0	0	0
		0.0%	0	0	0	0	0	0	0	0	0	0	0	0	0
	その他	0.0%	90	0	0	40	0	0	0	50	0	0	0	0	0
	県外	0.0%	2,592	0	0	972	0	0	0	1,620	0	0	0	0	0

上段:数量:本
下段:金額:円

切花

品目名	産地名	産地別割合	合計	4月	5月	6月	7月	8月	9月	10月	11月	12月	1月	2月	3月
合計		100.0%	219,502	20,035	34,464	14,115	12,040	13,980	10,845	11,875	14,980	14,639	20,690	22,195	29,644
		100.0%	20,215,840	1,362,798	2,332,562	1,130,382	935,064	1,335,096	1,143,936	1,060,344	1,781,795	2,214,864	1,949,627	2,335,284	2,634,088
単価			92	68	68	80	78	96	105	89	119	151	94	105	89
前年 対比			103.3%	116.9%	126.8%	109.1%	120.3%	141.8%	127.0%	96.9%	180.4%	56.8%	93.3%	76.9%	101.0%
			102.4%	97.6%	127.1%	114.3%	113.8%	133.7%	152.7%	63.8%	175.0%	64.2%	111.9%	104.1%	92.7%
市内		0.0%	56	0	56	0	0	0	0	0	0	0	0	0	0
		0.0%	4,838	0	4,838	0	0	0	0	0	0	0	0	0	0
三股町		0.0%	0	0	0	0	0	0	0	0	0	0	0	0	0
		0.0%	0	0	0	0	0	0	0	0	0	0	0	0	0
西諸 県郡		0.0%	0	0	0	0	0	0	0	0	0	0	0	0	0
		0.0%	0	0	0	0	0	0	0	0	0	0	0	0	0
県内		21.2%	46,546	4,135	8,443	1,160	0	0	0	4,395	5,370	3,434	6,540	6,185	6,884
		23.7%	4,792,576	461,862	731,484	70,632	0	0	0	338,796	688,986	569,160	668,304	524,016	739,336
曾於市		0.0%	0	0	0	0	0	0	0	0	0	0	0	0	0
		0.0%	0	0	0	0	0	0	0	0	0	0	0	0	0
霧島市		0.0%	0	0	0	0	0	0	0	0	0	0	0	0	0
		0.0%	0	0	0	0	0	0	0	0	0	0	0	0	0
鹿児島 県内		0.0%	0	0	0	0	0	0	0	0	0	0	0	0	0
		0.0%	0	0	0	0	0	0	0	0	0	0	0	0	0
熊本		21.1%	46,270	6,425	9,040	1,775	720	480	2,670	1,690	5,240	6,250	3,070	2,260	6,650
		17.5%	3,541,914	215,460	395,820	90,828	36,288	44,064	230,364	102,060	548,964	857,088	184,086	169,776	667,116
大分		0.0%	0	0	0	0	0	0	0	0	0	0	0	0	0
		0.0%	0	0	0	0	0	0	0	0	0	0	0	0	0
福岡		53.9%	118,260	9,475	16,925	10,380	6,050	12,680	7,915	5,790	4,370	4,885	10,380	13,620	15,790
		55.5%	11,215,768	685,476	1,200,420	930,906	524,880	1,160,892	867,348	619,488	543,845	780,948	1,066,997	1,631,988	1,202,580
佐賀		0.0%	0	0	0	0	0	0	0	0	0	0	0	0	0
		0.0%	0	0	0	0	0	0	0	0	0	0	0	0	0
長崎		0.0%	0	0	0	0	0	0	0	0	0	0	0	0	0
		0.0%	0	0	0	0	0	0	0	0	0	0	0	0	0
沖縄		0.0%	0	0	0	0	0	0	0	0	0	0	0	0	0
		0.0%	0	0	0	0	0	0	0	0	0	0	0	0	0
その他 県外		3.8%	8,370	0	0	800	5,270	820	260	0	0	70	700	130	320
		3.3%	660,744	0	0	38,016	373,896	130,140	46,224	0	0	7,668	30,240	9,504	25,056

宿根カスミ草

上段:数量:本
下段:金額:円

切花

品目名	産地名	産地別割合	合計	4月	5月	6月	7月	8月	9月	10月	11月	12月	1月	2月	3月
合計		100.0%	6,785	365	310	26	0	390	1,040	1,100	950	1,164	620	380	440
		100.0%	874,152	47,304	29,916	4,536	0	43,416	126,900	106,704	105,516	234,468	73,224	48,276	53,892
単価			129	130	97	174	0	111	122	97	111	201	118	127	122
前年 対比		99.3%	89.0%	206.7%	260.0%	0.0%	67.2%	81.3%	76.9%	90.9%	176.4%	124.0%	88.4%	131.3%	
		104.5%	96.1%	162.0%	420.0%	0.0%	55.3%	106.9%	75.0%	94.6%	162.3%	105.6%	83.9%	119.7%	
市内		0.0%	0	0	0	0	0	0	0	0	0	0	0	0	0
		0.0%	0	0	0	0	0	0	0	0	0	0	0	0	0
三股町		0.0%	0	0	0	0	0	0	0	0	0	0	0	0	0
		0.0%	0	0	0	0	0	0	0	0	0	0	0	0	0
西諸 県郡		0.0%	0	0	0	0	0	0	0	0	0	0	0	0	0
		0.0%	0	0	0	0	0	0	0	0	0	0	0	0	0
県内		0.0%	0	0	0	0	0	0	0	0	0	0	0	0	0
		0.0%	0	0	0	0	0	0	0	0	0	0	0	0	0
曾於市		81.4%	5,525	0	0	26	0	310	1,000	1,100	860	969	620	380	260
		81.2%	709,506	0	0	4,536	0	38,340	122,040	106,704	97,092	186,894	73,224	48,276	32,400
霧島市		0.0%	0	0	0	0	0	0	0	0	0	0	0	0	0
		0.0%	0	0	0	0	0	0	0	0	0	0	0	0	0
鹿児島 県内		0.0%	0	0	0	0	0	0	0	0	0	0	0	0	0
		0.0%	0	0	0	0	0	0	0	0	0	0	0	0	0
熊本		1.0%	70	0	0	0	0	0	40	0	30	0	0	0	0
		0.9%	8,100	0	0	0	0	0	4,860	0	3,240	0	0	0	0
大分		0.0%	0	0	0	0	0	0	0	0	0	0	0	0	0
		0.0%	0	0	0	0	0	0	0	0	0	0	0	0	0
福岡		11.9%	810	260	100	0	0	30	0	0	60	180	0	0	180
		14.5%	126,900	37,044	13,932	0	0	2,592	0	0	5,184	46,656	0	0	21,492
佐賀		0.0%	0	0	0	0	0	0	0	0	0	0	0	0	0
		0.0%	0	0	0	0	0	0	0	0	0	0	0	0	0
長崎		0.0%	0	0	0	0	0	0	0	0	0	0	0	0	0
		0.0%	0	0	0	0	0	0	0	0	0	0	0	0	0
沖縄		5.2%	350	75	210	0	0	50	0	0	0	15	0	0	0
		3.0%	26,082	6,696	15,984	0	0	2,484	0	0	0	918	0	0	0
その他 県外		0.4%	30	30	0	0	0	0	0	0	0	0	0	0	0
		0.4%	3,564	3,564	0	0	0	0	0	0	0	0	0	0	0

ストレッチア

上段:数量:本
下段:金額:円

切花

品目名	産地名	産地別割合	合計	4月	5月	6月	7月	8月	9月	10月	11月	12月	1月	2月	3月
合計		100.0%	131,613	0	0	1,950	19,840	58,733	36,160	14,120	810	0	0	0	0
		100.0%	7,105,180	0	0	138,132	943,369	3,746,164	1,369,364	845,078	63,072	0	0	0	0
単価			54	0	0	71	48	64	38	60	78	0	0	0	0
前年 対比			87.3%	0.0%	0.0%	49.4%	58.8%	135.9%	71.6%	76.4%	95.3%	0.0%	0.0%	0.0%	0.0%
			95.2%	0.0%	0.0%	43.8%	65.6%	165.8%	69.7%	59.2%	103.5%	0.0%	0.0%	0.0%	0.0%
市内		0.0%	0	0	0	0	0	0	0	0	0	0	0	0	0
		0.0%	0	0	0	0	0	0	0	0	0	0	0	0	0
三股町		0.0%	0	0	0	0	0	0	0	0	0	0	0	0	0
		0.0%	0	0	0	0	0	0	0	0	0	0	0	0	0
西諸 県郡		0.0%	0	0	0	0	0	0	0	0	0	0	0	0	0
		0.0%	0	0	0	0	0	0	0	0	0	0	0	0	0
県内		0.0%	0	0	0	0	0	0	0	0	0	0	0	0	0
		0.0%	0	0	0	0	0	0	0	0	0	0	0	0	0
曾於市		0.0%	0	0	0	0	0	0	0	0	0	0	0	0	0
		0.0%	0	0	0	0	0	0	0	0	0	0	0	0	0
霧島市		0.0%	0	0	0	0	0	0	0	0	0	0	0	0	0
		0.0%	0	0	0	0	0	0	0	0	0	0	0	0	0
鹿児島 県内		0.0%	0	0	0	0	0	0	0	0	0	0	0	0	0
		0.0%	0	0	0	0	0	0	0	0	0	0	0	0	0
熊本		39.4%	51,900	0	0	650	13,020	11,950	15,600	10,680	0	0	0	0	0
		37.0%	2,626,603	0	0	45,576	609,001	786,413	578,351	607,262	0	0	0	0	0
大分		0.0%	0	0	0	0	0	0	0	0	0	0	0	0	0
		0.0%	0	0	0	0	0	0	0	0	0	0	0	0	0
福岡		52.2%	68,713	0	0	1,150	5,180	40,883	17,760	2,930	810	0	0	0	0
		55.2%	3,921,134	0	0	83,268	253,476	2,641,637	672,322	207,360	63,072	0	0	0	0
佐賀		0.0%	0	0	0	0	0	0	0	0	0	0	0	0	0
		0.0%	0	0	0	0	0	0	0	0	0	0	0	0	0
長崎		0.0%	0	0	0	0	0	0	0	0	0	0	0	0	0
		0.0%	0	0	0	0	0	0	0	0	0	0	0	0	0
沖縄		0.0%	0	0	0	0	0	0	0	0	0	0	0	0	0
		0.0%	0	0	0	0	0	0	0	0	0	0	0	0	0
その他 県外		8.4%	11,000	0	0	150	1,640	5,900	2,800	510	0	0	0	0	0
		7.8%	557,442	0	0	9,288	80,892	318,114	118,692	30,456	0	0	0	0	0

ワアムンリ

上段:数量:本
下段:金額:円

切花

品目名	産地名	産地別割合	合計	4月	5月	6月	7月	8月	9月	10月	11月	12月	1月	2月	3月
シシユーム	合計	100.0%	9,300	808	224	64	36	403	526	296	32	1,117	1,815	2,140	1,839
		100.0%	2,397,276	142,009	50,393	45,144	22,896	237,276	199,044	136,080	20,736	436,633	376,013	389,545	341,507
	単価		258	176	225	705	636	589	378	460	648	391	207	182	186
	前年		73.2%	58.8%	140.0%	12.1%	7.1%	90.6%	125.5%	124.4%	4.9%	63.5%	101.9%	100.4%	67.8%
	対比		64.3%	46.0%	138.5%	16.5%	11.6%	113.3%	104.0%	87.1%	8.9%	52.9%	96.0%	98.1%	67.5%
	市内	0.0%	0	0	0	0	0	0	0	0	0	0	0	0	0
		0.0%	0	0	0	0	0	0	0	0	0	0	0	0	0
	三股町	0.0%	0	0	0	0	0	0	0	0	0	0	0	0	0
		0.0%	0	0	0	0	0	0	0	0	0	0	0	0	0
	西諸	0.0%	0	0	0	0	0	0	0	0	0	0	0	0	0
	県郡	0.0%	0	0	0	0	0	0	0	0	0	0	0	0	0
	県内	2.8%	261	0	0	0	0	0	0	0	0	0	0	131	130
		1.2%	27,778	0	0	0	0	0	0	0	0	0	0	12,744	15,034
	曾於市	0.0%	0	0	0	0	0	0	0	0	0	0	0	0	0
		0.0%	0	0	0	0	0	0	0	0	0	0	0	0	0
	霧島市	0.0%	0	0	0	0	0	0	0	0	0	0	0	0	0
		0.0%	0	0	0	0	0	0	0	0	0	0	0	0	0
	鹿児島	0.8%	70	0	0	0	0	0	0	0	0	0	70	0	0
	県内	0.1%	3,456	0	0	0	0	0	0	0	0	0	3,456	0	0
	熊本	19.9%	1,848	0	0	0	0	0	0	0	0	414	448	704	282
		18.6%	445,489	0	0	0	0	0	0	0	0	160,045	90,180	133,337	61,927
	大分	0.0%	0	0	0	0	0	0	0	0	0	0	0	0	0
		0.0%	0	0	0	0	0	0	0	0	0	0	0	0	0
	福岡	49.5%	4,599	808	152	0	0	0	0	0	0	386	914	1,040	1,299
		39.6%	948,467	142,009	34,128	0	0	0	0	0	0	138,996	195,966	194,162	243,205
	佐賀	0.0%	0	0	0	0	0	0	0	0	0	0	0	0	0
		0.0%	0	0	0	0	0	0	0	0	0	0	0	0	0
	長崎	0.0%	0	0	0	0	0	0	0	0	0	0	0	0	0
	0.0%	0	0	0	0	0	0	0	0	0	0	0	0	0	
沖縄	0.0%	0	0	0	0	0	0	0	0	0	0	0	0	0	
	0.0%	0	0	0	0	0	0	0	0	0	0	0	0	0	
その他	27.1%	2,522	0	72	64	36	403	526	296	32	317	383	265	128	
県外	40.5%	972,086	0	16,265	45,144	22,896	237,276	199,044	136,080	20,736	137,592	86,411	49,302	21,341	

上段:数量:本
下段:金額:円

切花

品目名	産地名	産地別割合	合計	4月	5月	6月	7月	8月	9月	10月	11月	12月	1月	2月	3月	
コチヨウラン	合計	100.0%	29,328	2,858	3,562	3,122	1,649	3,126	2,286	2,401	2,543	2,568	2,495	2,648	70	
		100.0%	8,645,044	655,722	695,228	587,660	537,030	994,982	609,163	800,928	754,369	1,168,214	976,838	811,987	52,920	
	単価		295	229	195	188	326	318	266	334	297	455	392	307	756	
	前年 対比	105.8%		117.7%	142.4%	145.1%	86.2%	154.7%	116.9%	118.8%	147.0%	135.7%	101.5%	79.1%	2.1%	
		77.7%		68.3%	74.1%	75.5%	99.5%	110.5%	63.4%	77.5%	91.6%	111.9%	88.4%	75.0%	5.5%	
	市内	0.0%	0	0	0	0	0	0	0	0	0	0	0	0	0	0
		0.0%	0	0	0	0	0	0	0	0	0	0	0	0	0	0
	三股町	0.0%	0	0	0	0	0	0	0	0	0	0	0	0	0	0
		0.0%	0	0	0	0	0	0	0	0	0	0	0	0	0	0
	西諸 県郡	0.0%	0	0	0	0	0	0	0	0	0	0	0	0	0	0
		0.0%	0	0	0	0	0	0	0	0	0	0	0	0	0	0
	県内	1.3%	394	0	394	0	0	0	0	0	0	0	0	0	0	0
		0.5%	43,286	0	43,286	0	0	0	0	0	0	0	0	0	0	0
	曾於市	0.0%	0	0	0	0	0	0	0	0	0	0	0	0	0	0
		0.0%	0	0	0	0	0	0	0	0	0	0	0	0	0	0
	霧島市	0.0%	0	0	0	0	0	0	0	0	0	0	0	0	0	0
		0.0%	0	0	0	0	0	0	0	0	0	0	0	0	0	0
	鹿児島 県内	0.0%	0	0	0	0	0	0	0	0	0	0	0	0	0	0
		0.0%	0	0	0	0	0	0	0	0	0	0	0	0	0	0
	熊本	2.7%	780	40	40	70	40	170	90	65	40	60	55	40	70	
6.1%		528,390	30,240	30,240	52,920	30,240	96,660	52,920	39,690	30,240	45,360	36,720	30,240	52,920		
大分	0.0%	0	0	0	0	0	0	0	0	0	0	0	0	0		
	0.0%	0	0	0	0	0	0	0	0	0	0	0	0	0		
福岡	68.7%	20,137	1,930	2,174	2,035	1,055	2,565	1,776	1,850	1,960	1,872	1,596	1,324	0		
	65.8%	5,684,764	399,071	406,501	309,442	335,610	772,092	409,018	611,226	554,872	875,448	633,226	378,259	0		
佐賀	0.0%	0	0	0	0	0	0	0	0	0	0	0	0	0		
	0.0%	0	0	0	0	0	0	0	0	0	0	0	0	0		
長崎	0.0%	0	0	0	0	0	0	0	0	0	0	0	0	0		
	0.0%	0	0	0	0	0	0	0	0	0	0	0	0	0		
沖縄	0.0%	0	0	0	0	0	0	0	0	0	0	0	0	0		
	0.0%	0	0	0	0	0	0	0	0	0	0	0	0	0		
その他 県外	27.3%	8,017	888	954	1,017	554	391	420	486	543	636	844	1,284	0		
	27.6%	2,388,604	226,411	215,201	225,299	171,180	126,230	147,226	150,012	169,258	247,406	306,893	403,488	0		

上段:数量:本
下段:金額:円

切花

品目名	産地名	産地別割合	合計	4月	5月	6月	7月	8月	9月	10月	11月	12月	1月	2月	3月
合計		100.0%	258,995	23,805	18,510	11,165	11,560	31,600	24,310	28,950	18,090	28,015	22,950	21,710	18,330
		100.0%	9,299,259	669,114	783,702	483,300	523,908	1,239,246	796,311	812,430	576,072	1,296,918	688,500	721,224	708,534
単価			36	28	42	43	45	39	33	28	32	46	30	33	39
前年 対比			87.1%	93.4%	107.5%	129.8%	200.7%	109.3%	81.0%	85.5%	61.1%	64.3%	68.1%	119.8%	81.6%
			89.5%	79.8%	118.3%	117.1%	126.6%	106.8%	76.1%	70.2%	55.4%	92.9%	82.6%	117.7%	86.8%
市内		0.0%	0	0	0	0	0	0	0	0	0	0	0	0	0
		0.0%	0	0	0	0	0	0	0	0	0	0	0	0	0
三股町		0.0%	0	0	0	0	0	0	0	0	0	0	0	0	0
		0.0%	0	0	0	0	0	0	0	0	0	0	0	0	0
西諸 県郡		0.0%	0	0	0	0	0	0	0	0	0	0	0	0	0
		0.0%	0	0	0	0	0	0	0	0	0	0	0	0	0
県内		0.0%	0	0	0	0	0	0	0	0	0	0	0	0	0
		0.0%	0	0	0	0	0	0	0	0	0	0	0	0	0
曾於市		0.0%	0	0	0	0	0	0	0	0	0	0	0	0	0
		0.0%	0	0	0	0	0	0	0	0	0	0	0	0	0
霧島市		0.0%	0	0	0	0	0	0	0	0	0	0	0	0	0
		0.0%	0	0	0	0	0	0	0	0	0	0	0	0	0
鹿児島 県内		0.0%	0	0	0	0	0	0	0	0	0	0	0	0	0
		0.0%	0	0	0	0	0	0	0	0	0	0	0	0	0
熊本		0.0%	0	0	0	0	0	0	0	0	0	0	0	0	0
		0.0%	0	0	0	0	0	0	0	0	0	0	0	0	0
大分		0.0%	0	0	0	0	0	0	0	0	0	0	0	0	0
		0.0%	0	0	0	0	0	0	0	0	0	0	0	0	0
福岡		98.1%	254,195	23,805	18,510	11,165	11,560	30,500	23,810	28,950	18,090	28,015	20,950	20,750	18,090
		98.6%	9,167,607	669,114	783,702	483,300	523,908	1,203,930	785,511	812,430	576,072	1,296,918	646,380	686,016	700,326
佐賀		0.0%	0	0	0	0	0	0	0	0	0	0	0	0	0
		0.0%	0	0	0	0	0	0	0	0	0	0	0	0	0
長崎		0.0%	0	0	0	0	0	0	0	0	0	0	0	0	0
		0.0%	0	0	0	0	0	0	0	0	0	0	0	0	0
沖縄		0.0%	0	0	0	0	0	0	0	0	0	0	0	0	0
		0.0%	0	0	0	0	0	0	0	0	0	0	0	0	0
その他 県外		1.9%	4,800	0	0	0	0	1,100	500	0	0	0	2,000	960	240
		1.4%	131,652	0	0	0	0	35,316	10,800	0	0	0	42,120	35,208	8,208

デンファール

上段:数量:本
下段:金額:円

切花

品目名	産地名	産地別割合	合計	4月	5月	6月	7月	8月	9月	10月	11月	12月	1月	2月	3月
合計		100.0%	1,271,091	151,572	-87,361	172,924	175,630	170,143	121,651	95,742	79,234	101,666	66,577	79,857	143,456
		100.0%	86,138,429	7,855,249	-3,463,096	9,436,410	11,792,433	15,468,257	6,850,852	5,240,391	4,619,066	8,513,332	4,907,931	5,530,449	9,387,154
単価			68	52	40	55	67	91	56	55	58	84	74	69	65
前年 対比			77.7%	96.0%	-46.6%	108.1%	108.9%	89.5%	91.1%	94.4%	95.4%	81.8%	76.5%	62.8%	116.0%
			82.3%	77.9%	-35.3%	110.8%	103.0%	109.7%	94.3%	76.4%	72.5%	99.2%	91.4%	70.0%	112.0%
市内		-0.1%	-1,712	0	-5,770	50	790	1,895	540	760	3	20	0	0	0
		0.1%	47,185	0	-221,184	259	67,716	168,642	20,952	9,072	1,080	648	0	0	0
三股町		0.4%	5,509	0	0	0	80	181	13	185	5,050	0	0	0	0
		0.1%	91,174	0	0	0	1,404	61,906	3,510	11,934	12,420	0	0	0	0
西諸 県郡		0.7%	8,745	750	0	300	0	0	0	0	0	0	200	4,825	2,670
		0.5%	446,094	24,300	0	35,856	0	0	0	0	0	0	12,420	172,206	201,312
県内		18.5%	235,141	16,531	23,563	25,244	32,850	30,428	14,895	10,735	10,371	14,285	13,789	17,188	25,262
		19.9%	17,171,077	1,429,272	1,760,108	1,450,910	1,438,447	1,882,256	800,388	814,158	880,070	1,802,866	1,283,067	1,464,707	2,164,828
曾於市		0.0%	-119	20	-8,408	918	0	7,021	0	330	0	0	0	0	0
		0.1%	115,197	22	-293,306	4,746	0	398,768	0	4,968	0	0	0	0	0
霧島市		0.4%	5,510	3,430	400	1,400	0	0	0	0	0	0	0	0	280
		0.4%	309,528	205,632	27,432	58,320	0	0	0	0	0	0	0	0	18,144
鹿児島 県内		12.3%	156,296	16,240	-38,170	24,721	21,210	21,125	18,960	14,250	17,380	10,910	7,450	15,190	27,030
		6.9%	5,935,264	594,486	-1,581,125	813,478	932,159	1,178,680	533,768	377,104	516,240	687,042	424,008	752,123	707,303
熊本		11.4%	144,587	17,850	-43,210	26,470	26,620	24,429	17,333	17,740	12,400	17,605	10,990	6,470	9,890
		13.0%	11,184,712	660,528	-2,567,290	1,185,095	3,358,519	4,011,487	703,064	717,806	601,020	1,184,787	593,298	342,198	394,200
大分		7.5%	95,770	24,770	15,240	8,670	2,580	6,150	4,650	3,410	4,550	6,530	2,800	3,600	12,820
		7.3%	6,283,894	963,306	669,805	256,133	96,660	1,319,544	196,560	236,034	341,928	616,194	283,608	374,976	929,146
福岡		17.9%	227,193	43,706	-15,697	30,279	29,196	30,536	20,215	14,397	7,172	15,770	13,973	13,290	24,356
		13.9%	11,977,000	1,685,243	-1,466,348	1,569,299	1,528,751	2,097,090	1,182,919	708,739	504,360	1,072,613	717,768	791,046	1,585,521
佐賀		13.2%	167,989	13,590	24,585	18,694	8,570	8,010	9,170	8,870	7,320	23,206	7,725	11,435	26,814
		12.8%	10,990,256	661,176	1,460,295	938,739	391,230	459,648	682,884	631,584	713,448	1,746,760	674,595	923,913	1,705,984
長崎		0.0%	0	0	0	0	0	0	0	0	0	0	0	0	0
		0.0%	0	0	0	0	0	0	0	0	0	0	0	0	0
沖縄		1.0%	12,102	1,230	4,393	1,530	1,421	420	285	670	750	360	26	649	368
		0.7%	645,181	46,332	187,466	98,226	96,412	33,858	13,770	39,474	50,976	26,406	2,570	27,184	22,507
その他 県外		16.8%	214,080	13,455	-44,287	34,648	52,313	39,948	35,590	24,395	14,238	12,980	9,624	7,210	13,966
		24.3%	20,941,867	1,584,953	-1,438,949	3,025,350	3,881,136	3,856,378	2,713,037	1,689,519	997,524	1,376,017	916,597	682,097	1,658,209

その他切花

上段:数量:本
下段:金額:円

葉物

品目名	産地名	産地別割合	合計	4月	5月	6月	7月	8月	9月	10月	11月	12月	1月	2月	3月
合計		100.0%	838,864	68,170	102,035	68,875	63,567	89,545	79,494	65,788	52,764	74,166	46,942	56,455	71,063
		100.0%	34,718,061	2,576,313	3,628,622	2,437,814	2,425,663	4,601,194	3,168,531	2,451,902	2,121,158	3,944,376	1,976,265	2,239,569	3,146,655
単価			41	38	36	35	38	51	40	37	40	53	42	40	44
前年 対比			95.6%	101.2%	125.2%	97.2%	99.9%	86.7%	111.8%	85.0%	77.4%	77.5%	93.6%	107.9%	93.9%
			93.3%	76.1%	110.5%	94.1%	101.5%	92.8%	107.2%	73.8%	77.1%	88.6%	91.9%	119.3%	102.3%
市内		0.1%	1,220	0	40	50	100	90	0	60	60	820	0	0	0
		0.2%	56,754	0	1,728	540	2,160	1,458	0	972	2,700	47,196	0	0	0
三股町		0.0%	0	0	0	0	0	0	0	0	0	0	0	0	0
		0.0%	0	0	0	0	0	0	0	0	0	0	0	0	0
西諸 県郡		0.0%	335	0	0	0	0	0	100	90	0	145	0	0	0
		0.1%	31,536	0	0	0	0	0	4,320	3,672	0	23,544	0	0	0
県内		0.8%	6,540	50	0	0	0	0	630	860	0	5,000	0	0	0
		0.8%	290,304	5,400	0	0	0	0	102,060	53,244	0	129,600	0	0	0
曾於市		0.1%	1,154	0	0	0	0	0	352	18	14	770	0	0	0
		0.3%	115,765	0	0	0	0	0	42,336	594	421	72,414	0	0	0
霧島市		0.0%	0	0	0	0	0	0	0	0	0	0	0	0	0
		0.0%	0	0	0	0	0	0	0	0	0	0	0	0	0
鹿児島 県内		12.4%	104,160	9,800	26,720	15,000	9,475	6,965	10,875	8,215	5,550	5,910	1,650	1,440	2,560
		10.5%	3,638,169	270,000	707,778	249,750	292,275	407,457	527,985	371,952	259,470	354,240	49,410	42,012	105,840
熊本		16.0%	134,627	7,810	15,835	6,825	9,525	22,915	10,900	8,611	10,040	13,931	9,535	8,880	9,820
		14.7%	5,117,612	210,006	296,946	195,264	270,108	1,546,722	344,142	286,610	315,090	556,686	363,312	328,158	404,568
大分		0.0%	0	0	0	0	0	0	0	0	0	0	0	0	0
		0.0%	0	0	0	0	0	0	0	0	0	0	0	0	0
福岡		35.7%	299,215	25,720	32,090	26,675	23,480	30,380	27,905	25,775	18,210	23,790	18,670	19,150	27,370
		45.8%	15,917,434	1,417,446	1,783,026	1,372,653	1,260,781	1,706,670	1,390,338	1,140,545	908,550	1,324,944	1,005,264	976,212	1,631,005
佐賀		0.8%	6,615	0	5,130	610	245	0	0	0	0	300	0	0	330
		0.3%	101,498	0	84,186	13,392	3,240	0	0	0	0	324	0	0	356
長崎		0.0%	0	0	0	0	0	0	0	0	0	0	0	0	0
		0.0%	0	0	0	0	0	0	0	0	0	0	0	0	0
沖縄		7.3%	61,149	6,510	5,340	5,365	3,190	4,540	4,495	5,749	4,755	7,955	3,722	4,105	5,423
		9.4%	3,254,418	234,576	353,830	279,623	170,964	270,000	253,584	238,734	293,323	531,846	202,149	227,718	198,072
その他 県外		26.7%	223,849	18,280	16,880	14,350	17,552	24,655	24,237	16,410	14,135	15,545	13,365	22,880	25,560
		17.8%	6,194,571	438,885	401,128	326,592	426,135	668,887	503,766	355,579	341,604	903,582	356,130	665,469	806,814

葉物合計

上段:数量:本
下段:金額:円

葉物

品目名	産地名	産地別割合	合計	4月	5月	6月	7月	8月	9月	10月	11月	12月	1月	2月	3月
スマイラックス	合計	100.0%	605	0	10	0	210	80	115	170	0	20	0	0	0
		100.0%	52,326	0	1,404	0	20,466	5,238	6,426	11,232	0	7,560	0	0	0
	単価		86	0	140	0	97	65	56	66	0	378	0	0	0
			246.9%	0.0%	0.0%	0.0%	525.0%	0.0%	0.0%	1700.0%	0.0%	0.0%	0.0%	0.0%	0.0%
	前年対比		229.6%	0.0%	0.0%	0.0%	947.5%	0.0%	0.0%	297.1%	0.0%	0.0%	0.0%	0.0%	0.0%
			0.0%	0	0	0	0	0	0	0	0	0	0	0	0
	市内		0.0%	0	0	0	0	0	0	0	0	0	0	0	0
			0.0%	0	0	0	0	0	0	0	0	0	0	0	0
	三股町		0.0%	0	0	0	0	0	0	0	0	0	0	0	0
			0.0%	0	0	0	0	0	0	0	0	0	0	0	0
	西諸 県郡		0.0%	0	0	0	0	0	0	0	0	0	0	0	0
			0.0%	0	0	0	0	0	0	0	0	0	0	0	0
	県内		0.0%	0	0	0	0	0	0	0	0	0	0	0	0
			0.0%	0	0	0	0	0	0	0	0	0	0	0	0
	曾於市		0.0%	0	0	0	0	0	0	0	0	0	0	0	0
			0.0%	0	0	0	0	0	0	0	0	0	0	0	0
	霧島市		0.0%	0	0	0	0	0	0	0	0	0	0	0	0
			0.0%	0	0	0	0	0	0	0	0	0	0	0	0
	鹿児島 県内	98.3%	595	0	0	0	210	80	115	170	0	20	0	0	0
		97.3%	50,922	0	0	0	20,466	5,238	6,426	11,232	0	7,560	0	0	0
	熊本		0.0%	0	0	0	0	0	0	0	0	0	0	0	0
			0.0%	0	0	0	0	0	0	0	0	0	0	0	0
	大分		0.0%	0	0	0	0	0	0	0	0	0	0	0	0
			0.0%	0	0	0	0	0	0	0	0	0	0	0	0
	福岡		0.0%	0	0	0	0	0	0	0	0	0	0	0	0
			0.0%	0	0	0	0	0	0	0	0	0	0	0	0
	佐賀		0.0%	0	0	0	0	0	0	0	0	0	0	0	0
			0.0%	0	0	0	0	0	0	0	0	0	0	0	0
長崎		0.0%	0	0	0	0	0	0	0	0	0	0	0	0	
		0.0%	0	0	0	0	0	0	0	0	0	0	0	0	
沖縄		0.0%	0	0	0	0	0	0	0	0	0	0	0	0	
		0.0%	0	0	0	0	0	0	0	0	0	0	0	0	
その他 県外		1.7%	10	0	10	0	0	0	0	0	0	0	0	0	
		2.7%	1,404	0	1,404	0	0	0	0	0	0	0	0	0	

上段:数量:本
下段:金額:円

葉物

品目名	産地名	産地別割合	合計	4月	5月	6月	7月	8月	9月	10月	11月	12月	1月	2月	3月
合計		100.0%	8,050	3,100	350	350	100	100	50	200	150	200	100	550	2,800
		64.6%	90,126	23,274	2,970	7,884	810	4,320	1,620	4,050	2,700	3,240	2,160	7,290	29,808
単価			11	8	8	23	8	43	32	20	18	16	22	13	11
前年 対比		126.4%	117.0%	21.9%	116.7%	0.0%	66.7%	0.0%	0.0%	0.0%	0.0%	0.0%	0.0%	76.4%	294.4%
		137.6%	110.5%	17.2%	251.7%	0.0%	133.3%	0.0%	0.0%	0.0%	0.0%	0.0%	0.0%	87.7%	239.0%
市内		0.0%	0	0	0	0	0	0	0	0	0	0	0	0	0
		0.0%	0	0	0	0	0	0	0	0	0	0	0	0	0
三股町		0.0%	0	0	0	0	0	0	0	0	0	0	0	0	0
		0.0%	0	0	0	0	0	0	0	0	0	0	0	0	0
西諸 県郡		0.0%	0	0	0	0	0	0	0	0	0	0	0	0	0
		0.0%	0	0	0	0	0	0	0	0	0	0	0	0	0
県内		0.0%	0	0	0	0	0	0	0	0	0	0	0	0	0
		0.0%	0	0	0	0	0	0	0	0	0	0	0	0	0
曾於市		0.0%	0	0	0	0	0	0	0	0	0	0	0	0	0
		0.0%	0	0	0	0	0	0	0	0	0	0	0	0	0
霧島市		0.0%	0	0	0	0	0	0	0	0	0	0	0	0	0
		0.0%	0	0	0	0	0	0	0	0	0	0	0	0	0
鹿児島 県内		0.0%	0	0	0	0	0	0	0	0	0	0	0	0	0
		0.0%	0	0	0	0	0	0	0	0	0	0	0	0	0
熊本		0.0%	0	0	0	0	0	0	0	0	0	0	0	0	0
		0.0%	0	0	0	0	0	0	0	0	0	0	0	0	0
大分		0.0%	0	0	0	0	0	0	0	0	0	0	0	0	0
		0.0%	0	0	0	0	0	0	0	0	0	0	0	0	0
福岡		2.5%	200	0	0	100	0	100	0	0	0	0	0	0	0
		8.1%	7,344	0	0	3,024	0	4,320	0	0	0	0	0	0	0
佐賀		0.0%	0	0	0	0	0	0	0	0	0	0	0	0	0
		0.0%	0	0	0	0	0	0	0	0	0	0	0	0	0
長崎		0.0%	0	0	0	0	0	0	0	0	0	0	0	0	0
		0.0%	0	0	0	0	0	0	0	0	0	0	0	0	0
沖縄		73.9%	5,950	2,850	100	0	0	0	0	0	0	0	0	450	2,550
		56.5%	50,922	19,494	540	0	0	0	0	0	0	0	0	4,860	26,028
その他 県外		23.6%	1,900	250	250	250	100	0	50	200	150	200	100	100	250
		0.0%	0	3,780	2,430	4,860	810	0	1,620	4,050	2,700	3,240	2,160	2,430	3,780

玉シダ

上段:数量:本
下段:金額:円

葉物

品目名	産地名	産地別割合	合計	4月	5月	6月	7月	8月	9月	10月	11月	12月	1月	2月	3月
合計		100.0%	297,545	21,430	28,320	24,810	25,615	32,590	29,440	25,415	17,950	27,025	17,180	22,445	25,325
		100.0%	14,238,661	1,083,618	1,517,789	1,124,750	1,083,694	1,688,137	1,319,382	1,049,576	847,903	1,556,496	755,649	939,492	1,272,175
単価			48	51	54	45	42	52	45	41	47	58	44	42	50
前年 対比			89.2%	71.9%	94.1%	97.7%	106.4%	94.2%	109.7%	79.9%	61.2%	76.1%	83.5%	115.5%	96.6%
			81.8%	61.0%	100.4%	89.3%	91.6%	83.0%	97.7%	60.2%	58.2%	85.1%	78.0%	108.2%	88.7%
市内		0.0%	0	0	0	0	0	0	0	0	0	0	0	0	0
		0.0%	0	0	0	0	0	0	0	0	0	0	0	0	0
三股町		0.0%	0	0	0	0	0	0	0	0	0	0	0	0	0
		0.0%	0	0	0	0	0	0	0	0	0	0	0	0	0
西諸 県郡		0.0%	0	0	0	0	0	0	0	0	0	0	0	0	0
		0.0%	0	0	0	0	0	0	0	0	0	0	0	0	0
県内		0.1%	335	0	0	0	0	0	0	335	0	0	0	0	0
		0.2%	25,920	0	0	0	0	0	0	25,920	0	0	0	0	0
曾於市		0.0%	0	0	0	0	0	0	0	0	0	0	0	0	0
		0.0%	0	0	0	0	0	0	0	0	0	0	0	0	0
霧島市		0.0%	0	0	0	0	0	0	0	0	0	0	0	0	0
		0.0%	0	0	0	0	0	0	0	0	0	0	0	0	0
鹿児島 県内		2.1%	6,245	0	120	0	385	1,220	1,080	1,130	750	1,310	0	0	250
		5.0%	710,424	0	19,440	0	44,712	173,988	125,928	93,420	54,000	150,336	0	0	48,600
熊本		21.0%	62,506	4,090	4,780	5,105	6,540	5,850	6,170	5,501	4,480	6,080	4,630	4,470	4,810
		17.1%	2,435,918	154,818	169,452	154,656	204,822	278,424	223,884	188,006	186,570	253,044	185,436	197,424	239,382
大分		0.0%	0	0	0	0	0	0	0	0	0	0	0	0	0
		0.0%	0	0	0	0	0	0	0	0	0	0	0	0	0
福岡		50.8%	151,215	14,140	17,930	13,815	11,680	15,980	14,700	10,590	7,940	13,190	7,840	9,230	14,180
		54.7%	7,787,194	741,960	990,738	686,151	581,461	896,292	701,460	470,729	378,540	731,430	378,216	441,558	788,659
佐賀		0.0%	0	0	0	0	0	0	0	0	0	0	0	0	0
		0.0%	0	0	0	0	0	0	0	0	0	0	0	0	0
長崎		0.0%	0	0	0	0	0	0	0	0	0	0	0	0	0
		0.0%	0	0	0	0	0	0	0	0	0	0	0	0	0
沖縄		13.4%	39,864	2,280	3,930	4,155	3,030	3,130	3,355	4,789	3,105	5,845	2,955	1,945	1,345
		16.1%	2,294,341	149,904	275,422	233,064	161,352	182,952	188,892	204,390	178,897	384,210	154,575	104,976	75,708
その他 県外		12.6%	37,380	920	1,560	1,735	3,980	6,410	4,135	3,070	1,675	600	1,755	6,800	4,740
		6.9%	984,863	36,936	62,737	50,879	91,346	156,481	79,218	67,111	49,896	37,476	37,422	195,534	119,826

ドラセナ

葉物

上段:数量:本
下段:金額:円

品目名	産地名	産地別割合	合計	4月	5月	6月	7月	8月	9月	10月	11月	12月	1月	2月	3月
ナ ル コ ラ ン	合計	100.0%	4,090	550	1,060	2,150	290	0	0	0	0	0	0	0	40
		100.0%	109,728	21,222	29,538	53,730	4,374	0	0	0	0	0	0	0	0
	単価		27	39	28	25	15	0	0	0	0	0	0	0	22
	前年		121.0%	0.0%	82.2%	122.9%	93.5%	0.0%	0.0%	0.0%	0.0%	0.0%	0.0%	0.0%	133.3%
	対比		116.2%	0.0%	81.3%	112.2%	44.5%	0.0%	0.0%	0.0%	0.0%	0.0%	0.0%	0.0%	266.7%
	市内	0.0%	0	0	0	0	0	0	0	0	0	0	0	0	0
		0.0%	0	0	0	0	0	0	0	0	0	0	0	0	0
	三股町	0.0%	0	0	0	0	0	0	0	0	0	0	0	0	0
		0.0%	0	0	0	0	0	0	0	0	0	0	0	0	0
	西諸	0.0%	0	0	0	0	0	0	0	0	0	0	0	0	0
	県郡	0.0%	0	0	0	0	0	0	0	0	0	0	0	0	0
	県内	0.0%	0	0	0	0	0	0	0	0	0	0	0	0	0
		0.0%	0	0	0	0	0	0	0	0	0	0	0	0	0
	曾於市	0.0%	0	0	0	0	0	0	0	0	0	0	0	0	0
		0.0%	0	0	0	0	0	0	0	0	0	0	0	0	0
	霧島市	0.0%	0	0	0	0	0	0	0	0	0	0	0	0	0
		0.0%	0	0	0	0	0	0	0	0	0	0	0	0	0
	鹿児島	0.0%	0	0	0	0	0	0	0	0	0	0	0	0	0
	県内	0.0%	0	0	0	0	0	0	0	0	0	0	0	0	0
	熊本	0.0%	0	0	0	0	0	0	0	0	0	0	0	0	0
		0.0%	0	0	0	0	0	0	0	0	0	0	0	0	0
	大分	0.0%	0	0	0	0	0	0	0	0	0	0	0	0	0
		0.0%	0	0	0	0	0	0	0	0	0	0	0	0	0
	福岡	50.6%	2,070	320	960	700	90	0	0	0	0	0	0	0	0
		52.5%	57,564	12,852	27,378	15,660	1,674	0	0	0	0	0	0	0	0
	佐賀	0.0%	0	0	0	0	0	0	0	0	0	0	0	0	0
		0.0%	0	0	0	0	0	0	0	0	0	0	0	0	0
	長崎	0.0%	0	0	0	0	0	0	0	0	0	0	0	0	0
		0.0%	0	0	0	0	0	0	0	0	0	0	0	0	0
	沖縄	0.0%	0	0	0	0	0	0	0	0	0	0	0	0	0
		0.0%	0	0	0	0	0	0	0	0	0	0	0	0	0
	その他	49.4%	2,020	230	100	1,450	200	0	0	0	0	0	0	0	40
	県外	47.5%	52,164	8,370	2,160	38,070	2,700	0	0	0	0	0	0	0	864

葉物

上段:数量:本
下段:金額:円

品目名	産地名	産地別割合	合計	4月	5月	6月	7月	8月	9月	10月	11月	12月	1月	2月	3月
アレカヤシ	合計	100.0%	66,410	4,590	6,380	5,800	5,150	6,320	5,800	4,460	5,070	5,670	5,080	4,530	7,560
		100.0%	5,386,770	394,200	541,728	447,120	423,360	502,308	455,328	322,542	373,356	458,298	422,712	376,110	669,708
	単価		81	86	85	77	82	79	79	72	74	81	83	83	89
	前年		99.5%	72.3%	81.8%	74.8%	75.4%	107.4%	116.9%	95.9%	103.9%	135.6%	127.6%	118.6%	133.8%
	対比		121.0%	72.6%	117.5%	109.2%	130.6%	122.7%	135.9%	99.8%	130.6%	154.1%	131.5%	129.6%	148.1%
	市内	0.0%	0	0	0	0	0	0	0	0	0	0	0	0	0
		0.0%	0	0	0	0	0	0	0	0	0	0	0	0	0
	三股町	0.0%	0	0	0	0	0	0	0	0	0	0	0	0	0
		0.0%	0	0	0	0	0	0	0	0	0	0	0	0	0
	西諸	0.0%	0	0	0	0	0	0	0	0	0	0	0	0	0
	県郡	0.0%	0	0	0	0	0	0	0	0	0	0	0	0	0
	県内	0.0%	0	0	0	0	0	0	0	0	0	0	0	0	0
		0.0%	0	0	0	0	0	0	0	0	0	0	0	0	0
	曾於市	0.0%	0	0	0	0	0	0	0	0	0	0	0	0	0
		0.0%	0	0	0	0	0	0	0	0	0	0	0	0	0
	霧島市	0.0%	0	0	0	0	0	0	0	0	0	0	0	0	0
		0.0%	0	0	0	0	0	0	0	0	0	0	0	0	0
	鹿児島	0.0%	0	0	0	0	0	0	0	0	0	0	0	0	0
	県内	0.0%	0	0	0	0	0	0	0	0	0	0	0	0	0
	熊本	0.0%	0	0	0	0	0	0	0	0	0	0	0	0	0
	0.0%	0	0	0	0	0	0	0	0	0	0	0	0	0	
大分	0.0%	0	0	0	0	0	0	0	0	0	0	0	0	0	
	0.0%	0	0	0	0	0	0	0	0	0	0	0	0	0	
福岡	82.8%	55,020	4,250	5,750	4,950	5,050	5,050	5,050	4,800	3,800	3,450	3,700	4,440	3,440	6,340
	86.2%	4,642,488	370,980	496,260	406,080	416,880	421,200	395,820	294,570	260,550	315,090	378,972	291,924	594,162	
佐賀	0.0%	0	0	0	0	0	0	0	0	0	0	0	0	0	
	0.0%	0	0	0	0	0	0	0	0	0	0	0	0	0	
長崎	0.0%	0	0	0	0	0	0	0	0	0	0	0	0	0	
	0.0%	0	0	0	0	0	0	0	0	0	0	0	0	0	
沖縄	16.5%	10,940	340	580	850	100	1,270	1,000	660	1,620	1,970	640	1,090	820	
	13.6%	734,022	23,220	43,848	41,040	6,480	81,108	59,508	27,972	112,806	143,208	43,740	84,186	66,906	
その他	0.7%	450	0	50	0	0	0	0	0	0	0	0	0	400	
県外	0.2%	10,260	0	1,620	0	0	0	0	0	0	0	0	0	8,640	

葉物

上段:数量:本
下段:金額:円

品目名	産地名	産地別割合	合計	4月	5月	6月	7月	8月	9月	10月	11月	12月	1月	2月	3月
レザーフアン	合計	100.0%	227,720	20,640	40,480	21,930	14,310	18,030	21,380	13,610	14,880	17,120	12,490	14,950	17,900
		100.0%	6,074,082	515,160	937,818	375,354	341,658	586,872	623,268	428,274	422,982	540,216	352,674	424,386	525,420
	単価		27	25	23	17	24	33	29	31	28	32	28	28	29
	前年		100.5%	113.5%	170.5%	111.8%	80.2%	74.3%	111.9%	62.5%	82.9%	88.9%	89.3%	108.3%	104.3%
	対比		102.5%	97.7%	163.4%	94.5%	91.2%	106.5%	136.5%	69.1%	77.0%	88.8%	83.3%	121.7%	105.8%
	市内	0.0%	0	0	0	0	0	0	0	0	0	0	0	0	0
		0.0%	0	0	0	0	0	0	0	0	0	0	0	0	0
	三股町	0.0%	0	0	0	0	0	0	0	0	0	0	0	0	0
		0.0%	0	0	0	0	0	0	0	0	0	0	0	0	0
	西諸	0.0%	0	0	0	0	0	0	0	0	0	0	0	0	0
	県郡	0.0%	0	0	0	0	0	0	0	0	0	0	0	0	0
	県内	0.0%	0	0	0	0	0	0	0	0	0	0	0	0	0
		0.0%	0	0	0	0	0	0	0	0	0	0	0	0	0
	曾於市	0.0%	0	0	0	0	0	0	0	0	0	0	0	0	0
		0.0%	0	0	0	0	0	0	0	0	0	0	0	0	0
	霧島市	0.0%	0	0	0	0	0	0	0	0	0	0	0	0	0
		0.0%	0	0	0	0	0	0	0	0	0	0	0	0	0
	鹿児島	40.2%	91,640	9,800	26,600	14,950	7,150	4,550	8,300	5,750	4,800	4,400	1,650	1,390	2,300
	県内	44.9%	2,728,998	270,000	688,338	244,998	201,690	195,480	355,320	246,510	205,470	179,820	49,410	37,422	54,540
	熊本	14.4%	32,680	1,440	2,880	480	1,760	880	3,480	1,560	4,080	5,520	3,640	3,360	3,600
		14.2%	860,544	34,560	60,480	3,456	23,328	28,512	73,548	47,304	82,512	179,496	108,864	98,604	119,880
	大分	0.0%	0	0	0	0	0	0	0	0	0	0	0	0	0
		0.0%	0	0	0	0	0	0	0	0	0	0	0	0	0
	福岡	0.6%	1,300	0	1,000	0	0	0	0	300	0	0	0	0	0
		0.3%	21,060	0	17,820	0	0	0	0	3,240	0	0	0	0	0
	佐賀	0.0%	0	0	0	0	0	0	0	0	0	0	0	0	0
		0.0%	0	0	0	0	0	0	0	0	0	0	0	0	0
	長崎	0.0%	0	0	0	0	0	0	0	0	0	0	0	0	0
		0.0%	0	0	0	0	0	0	0	0	0	0	0	0	0
	沖縄	0.0%	0	0	0	0	0	0	0	0	0	0	0	0	0
		0.0%	0	0	0	0	0	0	0	0	0	0	0	0	0
	その他	44.8%	102,100	9,400	10,000	6,500	5,400	12,600	9,600	6,000	6,000	7,200	7,200	10,200	12,000
	県外	40.6%	2,463,480	210,600	171,180	126,900	116,640	362,880	194,400	131,220	135,000	180,900	194,400	288,360	351,000

上段:数量:本
下段:金額:円

葉物

品目名	産地名	産地別割合	合計	4月	5月	6月	7月	8月	9月	10月	11月	12月	1月	2月	3月
ロブシニ	合計	100.0%	22,950	2,900	1,100	1,150	2,750	1,100	1,700	6,150	1,200	1,200	1,250	1,200	1,250
		100.0%	719,550	72,360	35,640	37,260	97,740	41,580	64,260	152,010	38,880	36,450	40,500	47,250	55,620
ロブシニ	単価		31	25	32	32	36	38	38	25	32	30	32	39	44
			34.5%	128.9%	21.4%	34.3%	65.5%	17.7%	25.4%	69.9%	16.1%	10.7%	59.5%	64.9%	17.0%
ロブシニ	前年対比		54.4%	112.6%	23.0%	56.1%	107.1%	28.8%	54.0%	109.1%	38.2%	20.9%	104.5%	127.7%	29.0%
			0.0%	0	0	0	0	0	0	0	0	0	0	0	0
ロブシニ	市内	0.0%	0	0	0	0	0	0	0	0	0	0	0	0	0
		0.0%	0	0	0	0	0	0	0	0	0	0	0	0	0
ロブシニ	三股町	0.0%	0	0	0	0	0	0	0	0	0	0	0	0	0
		0.0%	0	0	0	0	0	0	0	0	0	0	0	0	0
ロブシニ	西諸 県郡	0.0%	0	0	0	0	0	0	0	0	0	0	0	0	0
		0.0%	0	0	0	0	0	0	0	0	0	0	0	0	0
ロブシニ	県内	0.0%	0	0	0	0	0	0	0	0	0	0	0	0	0
		0.0%	0	0	0	0	0	0	0	0	0	0	0	0	0
ロブシニ	曾於市	0.0%	0	0	0	0	0	0	0	0	0	0	0	0	0
		0.0%	0	0	0	0	0	0	0	0	0	0	0	0	0
ロブシニ	霧島市	0.0%	0	0	0	0	0	0	0	0	0	0	0	0	0
		0.0%	0	0	0	0	0	0	0	0	0	0	0	0	0
ロブシニ	鹿児島 県内	0.0%	0	0	0	0	0	0	0	0	0	0	0	0	0
		0.0%	0	0	0	0	0	0	0	0	0	0	0	0	0
ロブシニ	熊本	0.0%	0	0	0	0	0	0	0	0	0	0	0	0	0
		0.0%	0	0	0	0	0	0	0	0	0	0	0	0	0
ロブシニ	大分	0.0%	0	0	0	0	0	0	0	0	0	0	0	0	0
		0.0%	0	0	0	0	0	0	0	0	0	0	0	0	0
ロブシニ	福岡	12.2%	2,800	0	0	0	0	0	0	2,800	0	0	0	0	0
		9.8%	70,200	0	0	0	0	0	0	70,200	0	0	0	0	0
ロブシニ	佐賀	0.0%	0	0	0	0	0	0	0	0	0	0	0	0	0
		0.0%	0	0	0	0	0	0	0	0	0	0	0	0	0
ロブシニ	長崎	0.0%	0	0	0	0	0	0	0	0	0	0	0	0	0
		0.0%	0	0	0	0	0	0	0	0	0	0	0	0	0
ロブシニ	沖縄	0.0%	0	0	0	0	0	0	0	0	0	0	0	0	0
		0.0%	0	0	0	0	0	0	0	0	0	0	0	0	0
ロブシニ	その他 県外	87.8%	20,150	2,900	1,100	1,150	2,750	1,100	1,700	3,350	1,200	1,200	1,250	1,200	1,250
		90.2%	649,350	72,360	35,640	37,260	97,740	41,580	64,260	81,810	38,880	36,450	40,500	47,250	55,620

上段:数量:本
下段:金額:円

葉物

品目名	産地名	産地別割合	合計	4月	5月	6月	7月	8月	9月	10月	11月	12月	1月	2月	3月
合計		100.0%	211,494	14,960	24,335	12,685	15,142	31,325	21,009	15,783	13,514	22,931	10,842	12,780	16,188
		100.0%	8,046,820	466,479	561,735	391,716	453,561	1,772,739	698,247	484,218	435,337	1,342,116	402,570	445,041	593,060
単価			38	31	23	31	30	57	33	31	32	59	37	35	37
前年 対比			121.8%	185.8%	206.1%	100.4%	146.3%	97.4%	155.4%	152.0%	158.3%	89.7%	113.8%	100.5%	88.3%
			101.8%	104.2%	105.9%	97.7%	111.9%	97.5%	100.5%	98.3%	121.0%	86.9%	101.3%	136.8%	121.7%
市内		0.6%	1,220	0	40	50	100	90	0	60	60	820	0	0	0
		0.7%	56,754	0	1,728	540	2,160	1,458	0	972	2,700	47,196	0	0	0
三股町		0.0%	0	0	0	0	0	0	0	0	0	0	0	0	0
		0.0%	0	0	0	0	0	0	0	0	0	0	0	0	0
西諸 県郡		0.2%	335	0	0	0	0	0	100	90	0	145	0	0	0
		0.4%	31,536	0	0	0	0	0	4,320	3,672	0	23,544	0	0	0
県内		2.9%	6,205	50	0	0	0	0	630	525	0	5,000	0	0	0
		3.3%	264,384	5,400	0	0	0	0	102,060	27,324	0	129,600	0	0	0
曾於市		0.5%	1,154	0	0	0	0	0	352	18	14	770	0	0	0
		1.4%	115,765	0	0	0	0	0	42,336	594	421	72,414	0	0	0
霧島市		0.0%	0	0	0	0	0	0	0	0	0	0	0	0	0
		0.0%	0	0	0	0	0	0	0	0	0	0	0	0	0
鹿児島 県内		2.7%	5,680	0	0	50	1,730	1,115	1,380	1,165	0	180	0	50	10
		1.8%	147,825	0	0	4,752	25,407	32,751	40,311	20,790	0	16,524	0	4,590	2,700
熊本		18.6%	39,441	2,280	8,175	1,240	1,225	16,185	1,250	1,550	1,480	2,331	1,265	1,050	1,410
		22.6%	1,821,150	20,628	67,014	37,152	41,958	1,239,786	46,710	51,300	46,008	124,146	69,012	32,130	45,306
大分		0.0%	0	0	0	0	0	0	0	0	0	0	0	0	0
		0.0%	0	0	0	0	0	0	0	0	0	0	0	0	0
福岡		41.0%	86,610	7,010	6,450	7,110	6,660	9,250	8,405	8,285	6,820	6,900	6,390	6,480	6,850
		41.4%	3,331,584	291,654	250,830	261,738	260,766	384,858	293,058	301,806	269,460	278,424	248,076	242,730	248,184
佐賀		3.1%	6,615	0	5,130	610	245	0	0	0	0	300	0	0	330
		1.3%	101,498	0	84,186	13,392	3,240	0	0	0	0	324	0	0	356
長崎		0.0%	0	0	0	0	0	0	0	0	0	0	0	0	0
		0.0%	0	0	0	0	0	0	0	0	0	0	0	0	0
沖縄		2.1%	4,395	1,040	730	360	60	140	140	300	30	140	127	620	708
		2.2%	175,133	41,958	34,020	5,519	3,132	5,940	5,184	6,372	1,620	4,428	3,834	33,696	29,430
その他 県外		28.3%	59,839	4,580	3,810	3,265	5,122	4,545	8,752	3,790	5,110	6,345	3,060	4,580	6,880
		24.9%	2,001,190	106,839	123,957	68,623	116,898	107,946	164,268	71,388	115,128	645,516	81,648	131,895	267,084

その他葉物

上段:数量:本
下段:金額:円

枝物

品目名	産地名	産地別割合	合計	4月	5月	6月	7月	8月	9月	10月	11月	12月	1月	2月	3月
合計		100.0%	560,660	20,689	24,239	31,919	31,485	49,145	38,101	33,807	32,035	222,676	18,112	29,405	29,047
		100.0%	55,972,124	2,194,165	2,662,346	2,733,021	3,149,194	4,985,976	3,653,089	3,130,503	3,099,611	22,722,962	1,844,683	2,666,963	3,129,612
単価			100	106	110	86	100	101	96	93	97	102	102	91	108
前年 対比			102.2%	91.0%	100.0%	138.7%	106.2%	117.7%	119.7%	110.1%	106.2%	103.3%	77.0%	78.6%	76.3%
			98.2%	95.0%	107.6%	102.3%	106.5%	113.1%	108.7%	95.3%	94.4%	98.7%	83.7%	88.9%	78.0%
市内		2.4%	13,328	140	720	1,464	1,185	2,052	740	1,357	1,021	2,824	145	1,590	90
		2.0%	1,117,238	10,800	52,488	125,118	130,140	249,113	44,928	59,951	68,040	306,720	25,380	41,861	2,700
三股町		0.1%	288	9	25	0	0	0	150	9	28	67	0	0	0
		0.0%	19,051	864	1,631	0	0	0	4,482	1,836	6,296	3,942	0	0	0
西諸 県郡		1.2%	6,540	0	0	0	0	210	0	80	0	6,140	0	0	110
		0.6%	315,792	0	0	0	0	35,100	0	6,588	0	259,092	0	0	15,012
県内		1.5%	8,315	75	0	170	0	2,815	0	0	0	3,005	0	2,250	0
		1.3%	721,008	9,720	0	21,276	0	206,982	0	0	0	375,300	0	107,730	0
曾於市		16.5%	92,488	5,106	6,541	6,790	9,517	11,957	9,784	7,309	7,185	11,411	4,516	5,844	6,528
		24.2%	13,518,478	818,088	1,037,621	941,976	1,398,578	1,673,584	1,392,995	1,051,871	968,004	1,596,175	746,377	893,473	999,734
霧島市		0.0%	0	0	0	0	0	0	0	0	0	0	0	0	0
		0.0%	0	0	0	0	0	0	0	0	0	0	0	0	0
鹿児島 県内		7.8%	43,634	805	751	2,302	3,345	5,752	5,870	4,425	4,777	8,660	2,297	1,560	3,090
		10.3%	5,789,858	164,689	159,559	277,031	400,950	773,928	708,156	552,852	610,848	1,099,386	300,996	257,796	483,667
熊本		11.5%	64,351	3,030	4,755	6,121	4,880	4,870	5,966	6,212	3,270	16,301	1,894	3,200	3,852
		10.1%	5,634,328	247,644	381,564	376,866	379,512	477,846	476,744	460,879	281,988	1,990,494	113,292	150,174	297,324
大分		0.0%	0	0	0	0	0	0	0	0	0	0	0	0	0
		0.0%	0	0	0	0	0	0	0	0	0	0	0	0	0
福岡		17.1%	96,131	5,847	4,944	9,492	5,409	10,857	9,993	8,745	6,618	12,802	5,731	7,068	8,625
		13.1%	7,305,347	572,675	575,807	681,016	314,053	812,192	639,630	528,725	446,936	919,890	468,612	531,274	814,536
佐賀		0.9%	4,779	0	30	805	1,044	160	60	9	75	71	50	1,673	802
		0.9%	526,262	0	6,718	67,716	58,968	19,332	11,880	3,780	25,596	34,128	11,880	208,537	77,728
長崎		0.0%	0	0	0	0	0	0	0	0	0	0	0	0	0
		0.0%	0	0	0	0	0	0	0	0	0	0	0	0	0
沖縄		0.0%	151	0	50	0	0	50	0	1	0	0	0	50	0
		0.0%	10,800	0	1,620	0	0	1,620	0	6,480	0	0	0	1,080	0
その他 県外		41.1%	230,655	5,677	6,423	4,775	6,105	10,422	5,538	5,660	9,061	161,395	3,479	6,170	5,950
		37.5%	21,013,962	369,684	445,338	242,023	466,992	736,278	374,274	457,541	691,902	16,137,835	178,146	475,038	438,911

枝物合計

上段:数量:本
下段:金額:円

枝物

品目名	産地名	産地別割合	合計	4月	5月	6月	7月	8月	9月	10月	11月	12月	1月	2月	3月
合計		100.0%	350	0	50	0	0	100	0	200	0	0	0	0	0
		100.0%	15,120	0	540	0	0	3,240	0	11,340	0	0	0	0	0
単価			43	0	11	0	0	32	0	57	0	0	0	0	0
前年 対比		140.0%		0.0%	0.0%	0.0%	0.0%	0.0%	0.0%	0.0%	0.0%	0.0%	0.0%	0.0%	0.0%
		186.7%		0.0%	0.0%	0.0%	0.0%	0.0%	0.0%	0.0%	0.0%	0.0%	0.0%	0.0%	0.0%
市内		0.0%	0	0	0	0	0	0	0	0	0	0	0	0	0
		0.0%	0	0	0	0	0	0	0	0	0	0	0	0	0
三股町		0.0%	0	0	0	0	0	0	0	0	0	0	0	0	0
		0.0%	0	0	0	0	0	0	0	0	0	0	0	0	0
西諸 県郡		0.0%	0	0	0	0	0	0	0	0	0	0	0	0	0
		0.0%	0	0	0	0	0	0	0	0	0	0	0	0	0
県内		0.0%	0	0	0	0	0	0	0	0	0	0	0	0	0
		0.0%	0	0	0	0	0	0	0	0	0	0	0	0	0
曾於市		0.0%	0	0	0	0	0	0	0	0	0	0	0	0	0
		0.0%	0	0	0	0	0	0	0	0	0	0	0	0	0
霧島市		0.0%	0	0	0	0	0	0	0	0	0	0	0	0	0
		0.0%	0	0	0	0	0	0	0	0	0	0	0	0	0
鹿児島 県内		0.0%	0	0	0	0	0	0	0	0	0	0	0	0	0
		0.0%	0	0	0	0	0	0	0	0	0	0	0	0	0
熊本		28.6%	100	0	50	0	0	0	0	50	0	0	0	0	0
		25.0%	3,780	0	540	0	0	0	0	3,240	0	0	0	0	0
大分		0.0%	0	0	0	0	0	0	0	0	0	0	0	0	0
		0.0%	0	0	0	0	0	0	0	0	0	0	0	0	0
福岡		42.9%	150	0	0	0	0	0	0	150	0	0	0	0	0
		53.6%	8,100	0	0	0	0	0	0	8,100	0	0	0	0	0
佐賀		0.0%	0	0	0	0	0	0	0	0	0	0	0	0	0
		0.0%	0	0	0	0	0	0	0	0	0	0	0	0	0
長崎		0.0%	0	0	0	0	0	0	0	0	0	0	0	0	0
		0.0%	0	0	0	0	0	0	0	0	0	0	0	0	0
沖縄		0.0%	0	0	0	0	0	0	0	0	0	0	0	0	0
		0.0%	0	0	0	0	0	0	0	0	0	0	0	0	0
その他 県外		28.6%	100	0	0	0	0	100	0	0	0	0	0	0	0
		21.4%	3,240	0	0	0	0	3,240	0	0	0	0	0	0	0

エニツダ

上段:数量:本
下段:金額:円

枝物

品目名	産地名	産地別割合	合計	4月	5月	6月	7月	8月	9月	10月	11月	12月	1月	2月	3月
合計		100.0%	3,915	870	90	0	0	100	50	0	0	0	300	100	2,405
		100.0%	462,812	94,910	2,916	0	0	6,210	1,620	0	0	0	40,608	17,280	299,268
単価			118	109	32	0	0	62	32	0	0	0	135	173	124
前年 対比			66.1%	870.0%	0.0%	0.0%	0.0%	66.7%	100.0%	0.0%	0.0%	0.0%	120.0%	8.1%	59.5%
			68.1%	585.9%	0.0%	0.0%	0.0%	78.0%	75.0%	0.0%	0.0%	0.0%	125.8%	11.0%	65.2%
市内		2.3%	90	0	90	0	0	0	0	0	0	0	0	0	0
		0.6%	2,916	0	2,916	0	0	0	0	0	0	0	0	0	0
三股町		0.0%	0	0	0	0	0	0	0	0	0	0	0	0	0
		0.0%	0	0	0	0	0	0	0	0	0	0	0	0	0
西諸 県郡		0.0%	0	0	0	0	0	0	0	0	0	0	0	0	0
		0.0%	0	0	0	0	0	0	0	0	0	0	0	0	0
県内		0.0%	0	0	0	0	0	0	0	0	0	0	0	0	0
		0.0%	0	0	0	0	0	0	0	0	0	0	0	0	0
曾於市		0.0%	0	0	0	0	0	0	0	0	0	0	0	0	0
		0.0%	0	0	0	0	0	0	0	0	0	0	0	0	0
霧島市		0.0%	0	0	0	0	0	0	0	0	0	0	0	0	0
		0.0%	0	0	0	0	0	0	0	0	0	0	0	0	0
鹿児島 県内		0.0%	0	0	0	0	0	0	0	0	0	0	0	0	0
		0.0%	0	0	0	0	0	0	0	0	0	0	0	0	0
熊本		5.1%	200	50	0	0	0	100	50	0	0	0	0	0	0
		2.9%	13,230	5,400	0	0	0	6,210	1,620	0	0	0	0	0	0
大分		0.0%	0	0	0	0	0	0	0	0	0	0	0	0	0
		0.0%	0	0	0	0	0	0	0	0	0	0	0	0	0
福岡		90.0%	3,525	820	0	0	0	0	0	0	0	0	200	100	2,405
		93.5%	432,626	89,510	0	0	0	0	0	0	0	0	26,568	17,280	299,268
佐賀		0.0%	0	0	0	0	0	0	0	0	0	0	0	0	0
		0.0%	0	0	0	0	0	0	0	0	0	0	0	0	0
長崎		0.0%	0	0	0	0	0	0	0	0	0	0	0	0	0
		0.0%	0	0	0	0	0	0	0	0	0	0	0	0	0
沖縄		0.0%	0	0	0	0	0	0	0	0	0	0	0	0	0
		0.0%	0	0	0	0	0	0	0	0	0	0	0	0	0
その他 県外		2.6%	100	0	0	0	0	0	0	0	0	0	100	0	0
		3.0%	14,040	0	0	0	0	0	0	0	0	0	14,040	0	0

「でまり」

上段:数量:本
下段:金額:円

枝物

品目名	産地名	産地別割合	合計	4月	5月	6月	7月	8月	9月	10月	11月	12月	1月	2月	3月
桜	合計	100.0%	1,159	568	0	0	0	0	0	0	0	0	0	0	591
		100.0%	201,991	134,459	0	0	0	0	0	0	0	0	0	0	67,532
	単価		174	237	0	0	0	0	0	0	0	0	0	0	114
	前年		122.5%	128.8%	0.0%	0.0%	0.0%	0.0%	0.0%	0.0%	0.0%	0.0%	0.0%	0.0%	166.5%
	対比		170.2%	361.7%	0.0%	0.0%	0.0%	0.0%	0.0%	0.0%	0.0%	0.0%	0.0%	0.0%	112.7%
	市内	0.0%	0	0	0	0	0	0	0	0	0	0	0	0	0
		0.0%	0	0	0	0	0	0	0	0	0	0	0	0	0
	三股町	0.0%	0	0	0	0	0	0	0	0	0	0	0	0	0
		0.0%	0	0	0	0	0	0	0	0	0	0	0	0	0
	西諸	0.0%	0	0	0	0	0	0	0	0	0	0	0	0	0
	県郡	0.0%	0	0	0	0	0	0	0	0	0	0	0	0	0
	県内	0.0%	0	0	0	0	0	0	0	0	0	0	0	0	0
		0.0%	0	0	0	0	0	0	0	0	0	0	0	0	0
	曾於市	66.8%	774	263	0	0	0	0	0	0	0	0	0	0	511
		55.1%	111,379	54,971	0	0	0	0	0	0	0	0	0	0	56,408
	霧島市	0.0%	0	0	0	0	0	0	0	0	0	0	0	0	0
		0.0%	0	0	0	0	0	0	0	0	0	0	0	0	0
	鹿児島	0.0%	0	0	0	0	0	0	0	0	0	0	0	0	0
	県内	0.0%	0	0	0	0	0	0	0	0	0	0	0	0	0
	熊本	0.0%	0	0	0	0	0	0	0	0	0	0	0	0	0
		0.0%	0	0	0	0	0	0	0	0	0	0	0	0	0
	大分	0.0%	0	0	0	0	0	0	0	0	0	0	0	0	0
		0.0%	0	0	0	0	0	0	0	0	0	0	0	0	0
	福岡	31.5%	365	305	0	0	0	0	0	0	0	0	0	0	60
		43.4%	87,588	79,488	0	0	0	0	0	0	0	0	0	0	8,100
	佐賀	1.7%	20	0	0	0	0	0	0	0	0	0	0	0	20
		1.5%	3,024	0	0	0	0	0	0	0	0	0	0	0	3,024
	長崎	0.0%	0	0	0	0	0	0	0	0	0	0	0	0	0
		0.0%	0	0	0	0	0	0	0	0	0	0	0	0	0
	沖縄	0.0%	0	0	0	0	0	0	0	0	0	0	0	0	0
		0.0%	0	0	0	0	0	0	0	0	0	0	0	0	0
	その他	0.0%	0	0	0	0	0	0	0	0	0	0	0	0	0
	県外	0.0%	0	0	0	0	0	0	0	0	0	0	0	0	0

上段:数量:本
下段:金額:円

枝物

品目名	産地名	産地別割合	合計	4月	5月	6月	7月	8月	9月	10月	11月	12月	1月	2月	3月
合計		100.0%	74,465	3,240	3,925	4,520	6,463	9,305	10,050	7,300	6,478	9,690	4,316	3,660	5,518
		100.0%	7,681,306	325,242	369,306	436,936	640,116	983,383	983,113	727,726	655,571	1,047,492	463,320	406,080	643,021
単価			103	100	94	97	99	106	98	100	101	108	107	111	117
前年 対比			174.5%	199.3%	153.0%	151.8%	130.8%	186.8%	283.1%	282.4%	204.7%	211.4%	160.7%	104.1%	100.5%
			162.4%	145.5%	108.0%	122.4%	121.6%	169.2%	218.8%	217.6%	191.5%	223.2%	164.0%	126.0%	128.6%
市内		0.4%	310	0	0	60	0	140	20	30	0	50	0	10	0
		0.3%	22,896	0	0	6,048	0	9,720	108	324	0	5,400	0	1,296	0
三股町		0.0%	0	0	0	0	0	0	0	0	0	0	0	0	0
		0.0%	0	0	0	0	0	0	0	0	0	0	0	0	0
西諸 県郡		0.9%	690	0	0	0	0	200	0	0	0	380	0	0	110
		1.3%	103,464	0	0	0	0	32,400	0	0	0	56,052	0	0	15,012
県内		0.0%	0	0	0	0	0	0	0	0	0	0	0	0	0
		0.0%	0	0	0	0	0	0	0	0	0	0	0	0	0
曾於市		40.9%	30,480	1,870	1,400	1,690	2,343	2,575	3,790	3,160	2,678	3,550	2,246	2,480	2,698
		39.6%	3,039,077	189,162	147,960	180,522	254,016	255,463	338,785	291,082	264,719	355,320	228,960	267,300	265,788
霧島市		0.0%	0	0	0	0	0	0	0	0	0	0	0	0	0
		0.0%	0	0	0	0	0	0	0	0	0	0	0	0	0
鹿児島 県内		48.0%	35,780	460	520	1,920	3,120	5,170	5,590	4,110	3,800	5,710	2,070	990	2,320
		52.4%	4,028,227	67,500	78,300	199,692	318,924	611,496	607,176	436,320	390,852	630,720	234,360	122,580	330,307
熊本		0.0%	0	0	0	0	0	0	0	0	0	0	0	0	0
		0.0%	0	0	0	0	0	0	0	0	0	0	0	0	0
大分		0.0%	0	0	0	0	0	0	0	0	0	0	0	0	0
		0.0%	0	0	0	0	0	0	0	0	0	0	0	0	0
福岡		0.0%	0	0	0	0	0	0	0	0	0	0	0	0	0
		0.0%	0	0	0	0	0	0	0	0	0	0	0	0	0
佐賀		0.2%	150	0	0	150	0	0	0	0	0	0	0	0	0
		0.1%	4,860	0	0	4,860	0	0	0	0	0	0	0	0	0
長崎		0.0%	0	0	0	0	0	0	0	0	0	0	0	0	0
		0.0%	0	0	0	0	0	0	0	0	0	0	0	0	0
沖縄		0.0%	0	0	0	0	0	0	0	0	0	0	0	0	0
		0.0%	0	0	0	0	0	0	0	0	0	0	0	0	0
その他 県外		9.5%	7,055	910	2,005	700	1,000	1,220	650	0	0	0	0	180	390
		6.3%	482,782	68,580	143,046	45,814	67,176	74,304	37,044	0	0	0	0	14,904	31,914

シ
バ

上段:数量:本
下段:金額:円

枝物

品目名	産地名	産地別割合	合計	4月	5月	6月	7月	8月	9月	10月	11月	12月	1月	2月	3月
合計		100.0%	46,820	2,650	2,760	3,185	4,817	5,100	5,482	4,596	3,562	5,853	2,905	2,320	3,590
		100.0%	8,729,716	539,611	620,611	617,825	982,476	1,067,040	974,592	753,354	557,334	976,784	492,102	496,152	651,834
単価			186	204	225	194	204	209	178	164	156	167	169	214	182
前年 対比		97.3%		63.1%	77.1%	94.8%	123.5%	86.2%	113.5%	127.3%	103.6%	104.5%	115.0%	67.8%	96.7%
		100.6%		67.0%	99.9%	97.4%	155.9%	108.5%	124.3%	112.7%	78.2%	91.5%	110.3%	77.1%	95.5%
市内		3.3%	1,529	0	40	274	375	660	90	0	60	30	0	0	0
		3.3%	285,984	0	9,504	52,056	74,520	118,260	14,040	0	12,204	5,400	0	0	0
三股町		0.0%	0	0	0	0	0	0	0	0	0	0	0	0	0
		0.0%	0	0	0	0	0	0	0	0	0	0	0	0	0
西諸 県郡		0.0%	0	0	0	0	0	0	0	0	0	0	0	0	0
		0.0%	0	0	0	0	0	0	0	0	0	0	0	0	0
県内		0.1%	50	0	0	0	0	0	0	0	0	50	0	0	0
		0.3%	28,080	0	0	0	0	0	0	0	0	28,080	0	0	0
曾於市		75.8%	35,510	2,265	2,519	2,465	4,075	3,850	4,062	3,216	2,300	4,323	1,895	2,000	2,540
		84.3%	7,355,102	454,248	534,708	508,680	845,748	878,040	836,406	634,284	460,944	832,820	416,664	414,612	537,948
霧島市		0.0%	0	0	0	0	0	0	0	0	0	0	0	0	0
		0.0%	0	0	0	0	0	0	0	0	0	0	0	0	0
鹿児島 県内		5.5%	2,581	235	201	146	217	140	280	230	202	250	160	220	300
		10.4%	904,921	84,553	76,399	52,067	62,046	48,060	100,980	86,400	74,196	86,400	57,240	76,140	100,440
熊本		0.0%	0	0	0	0	0	0	0	0	0	0	0	0	0
		0.0%	0	0	0	0	0	0	0	0	0	0	0	0	0
大分		0.0%	0	0	0	0	0	0	0	0	0	0	0	0	0
		0.0%	0	0	0	0	0	0	0	0	0	0	0	0	0
福岡		0.4%	200	0	0	0	0	0	0	0	0	0	100	100	0
		0.2%	13,176	0	0	0	0	0	0	0	0	0	7,776	5,400	0
佐賀		0.0%	0	0	0	0	0	0	0	0	0	0	0	0	0
		0.0%	0	0	0	0	0	0	0	0	0	0	0	0	0
長崎		0.0%	0	0	0	0	0	0	0	0	0	0	0	0	0
		0.0%	0	0	0	0	0	0	0	0	0	0	0	0	0
沖縄		0.0%	0	0	0	0	0	0	0	0	0	0	0	0	0
		0.0%	0	0	0	0	0	0	0	0	0	0	0	0	0
その他 県外		14.8%	6,950	150	0	300	150	450	1,050	1,150	1,000	1,200	750	0	750
		1.6%	142,452	810	0	5,022	162	22,680	23,166	32,670	9,990	24,084	10,422	0	13,446

柿

上段:数量:本
下段:金額:円

枝物

品目名	産地名	産地別割合	合計	4月	5月	6月	7月	8月	9月	10月	11月	12月	1月	2月	3月
合計		100.0%	433,951	13,361	17,414	24,214	20,205	34,540	22,519	21,711	21,995	207,133	10,591	23,325	16,943
		100.0%	38,881,179	1,099,942	1,668,973	1,678,261	1,526,602	2,926,102	1,693,764	1,638,084	1,886,706	20,698,686	848,653	1,747,451	1,467,957
単価			90	82	96	69	76	85	75	75	86	100	80	75	87
前年 対比			96.2%	81.6%	96.2%	145.3%	97.6%	112.5%	96.2%	88.8%	93.5%	100.8%	59.1%	79.9%	69.5%
			90.9%	89.6%	110.4%	99.8%	85.0%	103.2%	79.7%	72.2%	84.9%	96.4%	59.1%	93.1%	63.5%
市内		2.6%	11,399	140	590	1,130	810	1,252	630	1,327	961	2,744	145	1,580	90
		2.1%	805,442	10,800	40,068	67,014	55,620	121,133	30,780	59,627	55,836	295,920	25,380	40,565	2,700
三股町		0.1%	288	9	25	0	0	0	150	9	28	67	0	0	0
		0.0%	19,051	864	1,631	0	0	0	4,482	1,836	6,296	3,942	0	0	0
西諸 県郡		1.3%	5,850	0	0	0	0	10	0	80	0	5,760	0	0	0
		0.5%	212,328	0	0	0	0	2,700	0	6,588	0	203,040	0	0	0
県内		1.9%	8,265	75	0	170	0	2,815	0	0	0	2,955	0	2,250	0
		1.8%	692,928	9,720	0	21,276	0	206,982	0	0	0	347,220	0	107,730	0
曾於市		5.9%	25,724	708	2,622	2,635	3,099	5,532	1,932	933	2,207	3,538	375	1,364	779
		7.7%	3,012,919	119,707	354,953	252,774	298,814	540,081	217,804	126,506	242,341	408,035	100,753	211,561	139,590
霧島市		0.0%	0	0	0	0	0	0	0	0	0	0	0	0	0
		0.0%	0	0	0	0	0	0	0	0	0	0	0	0	0
鹿児島 県内		1.2%	5,273	110	30	236	8	442	0	85	775	2,700	67	350	470
		2.2%	856,710	12,636	4,860	25,272	19,980	114,372	0	30,132	145,800	382,266	9,396	59,076	52,920
熊本		14.8%	64,051	2,980	4,705	6,121	4,880	4,770	5,916	6,162	3,270	16,301	1,894	3,200	3,852
		14.4%	5,617,318	242,244	381,024	376,866	379,512	471,636	475,124	457,639	281,988	1,990,494	113,292	150,174	297,324
大分		0.0%	0	0	0	0	0	0	0	0	0	0	0	0	0
		0.0%	0	0	0	0	0	0	0	0	0	0	0	0	0
福岡		21.2%	91,891	4,722	4,944	9,492	5,409	10,857	9,993	8,595	6,618	12,802	5,431	6,868	6,160
		17.4%	6,763,856	403,677	575,807	681,016	314,053	812,192	639,630	520,625	446,936	919,890	434,268	508,594	507,168
佐賀		1.1%	4,609	0	30	655	1,044	160	60	9	75	71	50	1,673	782
		1.3%	518,378	0	6,718	62,856	58,968	19,332	11,880	3,780	25,596	34,128	11,880	208,537	74,704
長崎		0.0%	0	0	0	0	0	0	0	0	0	0	0	0	0
		0.0%	0	0	0	0	0	0	0	0	0	0	0	0	0
沖縄		0.0%	151	0	50	0	0	50	0	1	0	0	0	50	0
		0.0%	10,800	0	1,620	0	0	1,620	0	6,480	0	0	0	1,080	0
その他 県外		49.9%	216,450	4,617	4,418	3,775	4,955	8,652	3,838	4,510	8,061	160,195	2,629	5,990	4,810
		52.4%	20,371,448	300,294	302,292	191,187	399,654	636,054	314,064	424,871	681,912	16,113,751	153,684	460,134	393,551

その他枝物

上段:数量:本
下段:金額:円

鉢物															
品目名	産地名	産地別割合	合計	4月	5月	6月	7月	8月	9月	10月	11月	12月	1月	2月	3月
合計		100.0%	319,592	34,089	50,679	24,754	16,327	13,474	19,132	19,531	34,703	28,123	12,696	22,711	43,373
		100.0%	206,551,373	18,982,878	27,029,438	14,753,761	10,166,839	12,424,054	12,889,772	11,163,669	22,714,024	26,302,627	8,250,463	15,473,257	26,400,589
単価			646	557	533	596	623	922	674	572	655	935	650	681	609
前年 対比			88.2%	82.6%	92.6%	90.5%	79.7%	118.9%	70.7%	81.9%	109.2%	77.9%	79.6%	84.9%	94.7%
			95.7%	84.7%	97.7%	105.2%	86.1%	138.3%	82.5%	90.7%	112.9%	87.6%	92.9%	101.8%	91.4%
市内		1.1%	3,430	72	128	715	123	137	162	145	275	0	602	510	561
		0.4%	789,033	20,736	18,900	245,203	42,336	25,812	38,081	39,031	91,476	0	110,782	65,318	91,357
三股町		0.0%	0	0	0	0	0	0	0	0	0	0	0	0	0
		0.0%	0	0	0	0	0	0	0	0	0	0	0	0	0
西諸 県郡		3.3%	10,619	1,008	4,906	811	169	96	410	660	720	664	446	70	659
		1.8%	3,705,804	278,235	1,958,502	229,370	31,671	21,924	84,094	191,400	345,136	297,540	69,682	16,470	181,780
県内		11.3%	36,080	4,367	7,707	2,501	1,993	1,280	1,476	1,298	2,623	2,684	1,237	3,709	5,205
		27.2%	56,141,195	4,944,298	5,071,129	3,921,626	3,434,206	5,132,916	3,730,315	3,503,023	5,886,372	6,140,815	2,465,608	5,690,347	6,220,541
曾於市		0.2%	552	0	4	0	0	0	13	0	50	480	0	0	5
		0.3%	674,568	0	26,136	0	0	0	6,372	0	57,240	580,068	0	0	4,752
霧島市		0.2%	756	133	30	43	80	55	0	54	0	0	11	22	328
		0.1%	184,529	36,612	10,044	6,372	13,230	15,012	0	11,848	0	0	950	4,990	85,471
鹿児島 県内		8.3%	26,440	2,237	3,542	2,239	1,697	2,272	1,489	540	2,143	2,315	1,006	1,781	5,179
		8.0%	16,481,116	1,262,089	2,038,187	1,201,749	737,532	1,091,264	1,129,967	492,124	1,345,313	2,352,683	586,154	790,646	3,453,408
熊本		9.0%	28,801	2,101	4,716	1,183	866	1,190	1,948	1,991	3,830	4,417	696	1,563	4,300
		16.0%	33,017,662	2,621,192	4,729,709	1,875,744	1,115,964	2,994,829	2,061,813	1,422,241	3,222,220	4,905,803	1,408,903	2,314,634	4,344,609
大分		3.1%	9,862	803	1,426	682	493	136	271	779	1,573	651	483	1,150	1,415
		1.5%	3,187,858	217,296	481,561	166,180	148,014	47,207	116,186	267,775	834,430	249,221	121,068	245,938	292,982
福岡		25.3%	80,837	8,228	11,652	7,013	5,525	4,215	5,397	6,392	8,035	6,920	2,472	4,696	10,292
		20.8%	42,880,310	4,599,088	5,450,664	3,362,785	2,313,215	1,431,542	1,984,619	2,147,349	4,201,258	6,770,822	1,380,134	3,401,120	5,837,713
佐賀		12.3%	39,227	4,345	5,525	2,555	1,783	1,291	1,356	2,200	7,176	5,082	1,293	1,206	5,415
		9.0%	18,660,008	1,415,885	2,720,021	1,229,445	982,850	500,286	967,183	1,126,764	3,658,805	2,842,268	554,731	382,235	2,279,534
長崎		0.0%	0	0	0	0	0	0	0	0	0	0	0	0	0
		0.0%	0	0	0	0	0	0	0	0	0	0	0	0	0
沖縄		0.0%	79	0	0	0	0	7	72	0	0	0	0	0	0
		0.0%	102,384	0	0	0	0	12,636	89,748	0	0	0	0	0	0
その他 県外		25.9%	82,909	10,795	11,043	7,012	3,598	2,795	6,538	5,472	8,278	4,910	4,450	8,004	10,014
		14.9%	30,726,906	3,587,446	4,524,584	2,515,287	1,347,822	1,150,626	2,681,394	1,962,115	3,071,776	2,163,406	1,552,451	2,561,559	3,608,441

鉢物合計

上段:数量:本
下段:金額:円

鉢物

品目名	産地名	産地別割合	合計	4月	5月	6月	7月	8月	9月	10月	11月	12月	1月	2月	3月
合計		100.0%	4,723	579	0	0	0	36	120	463	315	371	72	346	2,421
		100.0%	939,165	137,303	0	0	0	8,554	35,208	87,318	70,751	62,489	16,956	63,639	456,948
単価			199	237	0	0	0	238	293	189	225	168	236	184	189
前年 対比			142.9%	266.8%	0.0%	0.0%	0.0%	163.6%	57.7%	237.4%	55.6%	127.1%	29.5%	62.8%	239.9%
			135.8%	227.2%	0.0%	0.0%	0.0%	175.6%	91.8%	146.7%	56.1%	106.3%	47.1%	60.4%	226.3%
市内		0.0%	0	0	0	0	0	0	0	0	0	0	0	0	0
		0.0%	0	0	0	0	0	0	0	0	0	0	0	0	0
三股町		0.0%	0	0	0	0	0	0	0	0	0	0	0	0	0
		0.0%	0	0	0	0	0	0	0	0	0	0	0	0	0
西諸 県郡		0.0%	0	0	0	0	0	0	0	0	0	0	0	0	0
		0.0%	0	0	0	0	0	0	0	0	0	0	0	0	0
県内		0.0%	0	0	0	0	0	0	0	0	0	0	0	0	0
		0.0%	0	0	0	0	0	0	0	0	0	0	0	0	0
曾於市		0.0%	0	0	0	0	0	0	0	0	0	0	0	0	0
		0.0%	0	0	0	0	0	0	0	0	0	0	0	0	0
霧島市		0.0%	0	0	0	0	0	0	0	0	0	0	0	0	0
		0.0%	0	0	0	0	0	0	0	0	0	0	0	0	0
鹿児島 県内		0.0%	0	0	0	0	0	0	0	0	0	0	0	0	0
		0.0%	0	0	0	0	0	0	0	0	0	0	0	0	0
熊本		0.0%	0	0	0	0	0	0	0	0	0	0	0	0	0
		0.0%	0	0	0	0	0	0	0	0	0	0	0	0	0
大分		0.0%	0	0	0	0	0	0	0	0	0	0	0	0	0
		0.0%	0	0	0	0	0	0	0	0	0	0	0	0	0
福岡		77.3%	3,652	557	0	0	0	36	56	299	139	283	0	318	1,964
		75.3%	707,537	132,551	0	0	0	8,554	13,392	45,144	29,257	40,154	0	57,807	380,678
佐賀		0.0%	0	0	0	0	0	0	0	0	0	0	0	0	0
		0.0%	0	0	0	0	0	0	0	0	0	0	0	0	0
長崎		0.0%	0	0	0	0	0	0	0	0	0	0	0	0	0
		0.0%	0	0	0	0	0	0	0	0	0	0	0	0	0
沖縄		0.0%	0	0	0	0	0	0	0	0	0	0	0	0	0
		0.0%	0	0	0	0	0	0	0	0	0	0	0	0	0
その他 県外		22.7%	1,071	22	0	0	0	0	64	164	176	88	72	28	457
		24.7%	231,628	4,752	0	0	0	0	21,816	42,174	41,494	22,334	16,956	5,832	76,270

アザレア

上段:数量:本
下段:金額:円

鉢物

品目名	産地名	産地別割合	合計	4月	5月	6月	7月	8月	9月	10月	11月	12月	1月	2月	3月
合計		100.0%	2,553	0	0	0	0	0	0	0	0	0	834	1,719	0
		100.0%	714,437	0	0	0	0	0	0	0	0	0	227,951	486,486	0
単価			280	0	0	0	0	0	0	0	0	0	273	283	0
前年 対比		42.6%		0.0%	0.0%	0.0%	0.0%	0.0%	0.0%	0.0%	0.0%	0.0%	75.7%	114.9%	0.0%
		44.1%		0.0%	0.0%	0.0%	0.0%	0.0%	0.0%	0.0%	0.0%	0.0%	74.3%	109.0%	0.0%
市内		21.4%	546	0	0	0	0	0	0	0	0	0	360	186	0
		15.5%	110,814	0	0	0	0	0	0	0	0	0	80,488	30,326	0
三股町		0.0%	0	0	0	0	0	0	0	0	0	0	0	0	0
		0.0%	0	0	0	0	0	0	0	0	0	0	0	0	0
西諸 県郡		9.4%	240	0	0	0	0	0	0	0	0	0	210	30	0
		8.2%	58,774	0	0	0	0	0	0	0	0	0	53,914	4,860	0
県内		0.0%	0	0	0	0	0	0	0	0	0	0	0	0	0
		0.0%	0	0	0	0	0	0	0	0	0	0	0	0	0
曾於市		0.0%	0	0	0	0	0	0	0	0	0	0	0	0	0
		0.0%	0	0	0	0	0	0	0	0	0	0	0	0	0
霧島市		0.0%	0	0	0	0	0	0	0	0	0	0	0	0	0
		0.0%	0	0	0	0	0	0	0	0	0	0	0	0	0
鹿児島 県内		0.0%	0	0	0	0	0	0	0	0	0	0	0	0	0
		0.0%	0	0	0	0	0	0	0	0	0	0	0	0	0
熊本		8.9%	228	0	0	0	0	0	0	0	0	0	0	228	0
		10.8%	77,112	0	0	0	0	0	0	0	0	0	0	77,112	0
大分		17.5%	447	0	0	0	0	0	0	0	0	0	48	399	0
		11.0%	78,430	0	0	0	0	0	0	0	0	0	10,368	68,062	0
福岡		5.8%	148	0	0	0	0	0	0	0	0	0	24	124	0
		7.4%	52,650	0	0	0	0	0	0	0	0	0	16,978	35,672	0
佐賀		3.7%	95	0	0	0	0	0	0	0	0	0	0	95	0
		6.7%	48,157	0	0	0	0	0	0	0	0	0	0	48,157	0
長崎		0.0%	0	0	0	0	0	0	0	0	0	0	0	0	0
		0.0%	0	0	0	0	0	0	0	0	0	0	0	0	0
沖縄		0.0%	0	0	0	0	0	0	0	0	0	0	0	0	0
		0.0%	0	0	0	0	0	0	0	0	0	0	0	0	0
その他 県外		33.3%	849	0	0	0	0	0	0	0	0	0	192	657	0
		40.4%	288,500	0	0	0	0	0	0	0	0	0	66,204	222,296	0

サイネリア

上段:数量:本
下段:金額:円

鉢物

品目名	産地名	産地別割合	合計	4月	5月	6月	7月	8月	9月	10月	11月	12月	1月	2月	3月
合計		100.0%	20,257	0	0	0	0	0	0	1,035	8,720	10,422	36	44	0
		100.0%	13,825,198	0	0	0	0	0	0	389,988	4,994,373	8,397,853	31,104	11,880	0
単価			682	0	0	0	0	0	0	377	573	806	864	270	0
前年 対比		111.0%		0.0%	0.0%	0.0%	0.0%	0.0%	0.0%	254.9%	148.1%	92.4%	9.6%	27.8%	0.0%
		106.5%		0.0%	0.0%	0.0%	0.0%	0.0%	0.0%	191.5%	140.3%	94.0%	15.8%	21.4%	0.0%
市内		0.0%	0	0	0	0	0	0	0	0	0	0	0	0	0
		0.0%	0	0	0	0	0	0	0	0	0	0	0	0	0
三股町		0.0%	0	0	0	0	0	0	0	0	0	0	0	0	0
		0.0%	0	0	0	0	0	0	0	0	0	0	0	0	0
西諸 県郡		0.0%	0	0	0	0	0	0	0	0	0	0	0	0	0
		0.0%	0	0	0	0	0	0	0	0	0	0	0	0	0
県内		0.0%	0	0	0	0	0	0	0	0	0	0	0	0	0
		0.0%	0	0	0	0	0	0	0	0	0	0	0	0	0
曾於市		0.0%	0	0	0	0	0	0	0	0	0	0	0	0	0
		0.0%	0	0	0	0	0	0	0	0	0	0	0	0	0
霧島市		0.0%	0	0	0	0	0	0	0	0	0	0	0	0	0
		0.0%	0	0	0	0	0	0	0	0	0	0	0	0	0
鹿児島 県内		14.7%	2,986	0	0	0	0	0	0	0	1,036	1,950	0	0	0
		13.5%	1,867,385	0	0	0	0	0	0	0	555,552	1,311,833	0	0	0
熊本		22.5%	4,564	0	0	0	0	0	0	375	1,808	2,366	15	0	0
		16.8%	2,325,812	0	0	0	0	0	0	162,886	796,878	1,364,753	1,296	0	0
大分		7.3%	1,484	0	0	0	0	0	0	100	881	503	0	0	0
		5.9%	812,754	0	0	0	0	0	0	44,280	534,352	234,122	0	0	0
福岡		28.7%	5,809	0	0	0	0	0	0	144	2,998	2,623	0	44	0
		37.3%	5,157,285	0	0	0	0	0	0	12,442	1,730,834	3,402,130	0	11,880	0
佐賀		23.9%	4,848	0	0	0	0	0	0	368	1,721	2,738	21	0	0
		23.9%	3,305,723	0	0	0	0	0	0	146,189	1,266,975	1,862,752	29,808	0	0
長崎		0.0%	0	0	0	0	0	0	0	0	0	0	0	0	0
		0.0%	0	0	0	0	0	0	0	0	0	0	0	0	0
沖縄		0.0%	0	0	0	0	0	0	0	0	0	0	0	0	0
		0.0%	0	0	0	0	0	0	0	0	0	0	0	0	0
その他 県外		2.8%	566	0	0	0	0	0	0	48	276	242	0	0	0
		2.6%	356,238	0	0	0	0	0	0	24,192	109,782	222,264	0	0	0

シクラメン

上段:数量:本
下段:金額:円

鉢物

品目名	産地名	産地別割合	合計	4月	5月	6月	7月	8月	9月	10月	11月	12月	1月	2月	3月
合計		100.0%	5,374	264	66	0	0	162	1,200	939	1,698	882	152	0	11
		100.0%	2,782,771	79,931	21,859	0	0	104,306	750,330	409,234	867,802	488,570	57,888	0	2,851
単価			518	303	331	0	0	644	625	436	511	554	381	0	259
前年			100.3%	97.4%	220.0%	0.0%	0.0%	0.0%	1379.3%	104.1%	80.9%	45.3%	633.3%	0.0%	0.0%
対比			101.8%	87.2%	224.9%	0.0%	0.0%	0.0%	1312.6%	77.0%	83.7%	49.0%	589.0%	0.0%	0.0%
市内		0.0%	0	0	0	0	0	0	0	0	0	0	0	0	0
		0.0%	0	0	0	0	0	0	0	0	0	0	0	0	0
三股町		0.0%	0	0	0	0	0	0	0	0	0	0	0	0	0
		0.0%	0	0	0	0	0	0	0	0	0	0	0	0	0
西諸 県郡		0.0%	0	0	0	0	0	0	0	0	0	0	0	0	0
		0.0%	0	0	0	0	0	0	0	0	0	0	0	0	0
県内		0.0%	0	0	0	0	0	0	0	0	0	0	0	0	0
		0.0%	0	0	0	0	0	0	0	0	0	0	0	0	0
曾於市		0.0%	0	0	0	0	0	0	0	0	0	0	0	0	0
		0.0%	0	0	0	0	0	0	0	0	0	0	0	0	0
霧島市		0.0%	0	0	0	0	0	0	0	0	0	0	0	0	0
		0.0%	0	0	0	0	0	0	0	0	0	0	0	0	0
鹿児島 県内		0.0%	0	0	0	0	0	0	0	0	0	0	0	0	0
		0.0%	0	0	0	0	0	0	0	0	0	0	0	0	0
熊本		0.0%	0	0	0	0	0	0	0	0	0	0	0	0	0
		0.0%	0	0	0	0	0	0	0	0	0	0	0	0	0
大分		0.0%	0	0	0	0	0	0	0	0	0	0	0	0	0
		0.0%	0	0	0	0	0	0	0	0	0	0	0	0	0
福岡		7.9%	422	26	22	0	0	87	0	170	0	106	0	0	11
		7.0%	194,476	7,895	7,603	0	0	58,320	0	101,585	0	16,222	0	0	2,851
佐賀		0.0%	0	0	0	0	0	0	0	0	0	0	0	0	0
		0.0%	0	0	0	0	0	0	0	0	0	0	0	0	0
長崎		0.0%	0	0	0	0	0	0	0	0	0	0	0	0	0
		0.0%	0	0	0	0	0	0	0	0	0	0	0	0	0
沖縄		0.0%	0	0	0	0	0	0	0	0	0	0	0	0	0
		0.0%	0	0	0	0	0	0	0	0	0	0	0	0	0
その他 県外		92.1%	4,952	238	44	0	0	75	1,200	769	1,698	776	152	0	0
		93.0%	2,588,296	72,036	14,256	0	0	45,986	750,330	307,649	867,802	472,349	57,888	0	0

シヤコバサボテン

上段:数量:本
下段:金額:円

鉢物

品目名	産地名	産地別割合	合計	4月	5月	6月	7月	8月	9月	10月	11月	12月	1月	2月	3月
合計		100.6%	4,472	2	0	0	0	0	5	36	965	2,129	644	473	218
		100.0%	9,199,494	10,260	0	0	0	0	10,800	93,096	2,019,341	4,673,279	994,054	994,939	403,726
単価			2,057	5,130	0	0	0	0	2,160	2,586	2,093	2,195	1,544	2,103	1,852
前年 対比		88.1%		0.0%	0.0%	0.0%	0.0%	0.0%	31.3%	45.6%	72.7%	109.1%	111.0%	75.3%	44.4%
		92.0%		0.0%	0.0%	0.0%	0.0%	0.0%	23.0%	41.0%	81.7%	104.7%	95.5%	93.5%	58.9%
市内		0.0%	0	0	0	0	0	0	0	0	0	0	0	0	0
		0.0%	0	0	0	0	0	0	0	0	0	0	0	0	0
三股町		0.0%	0	0	0	0	0	0	0	0	0	0	0	0	0
		0.0%	0	0	0	0	0	0	0	0	0	0	0	0	0
西諸 県郡		0.0%	0	0	0	0	0	0	0	0	0	0	0	0	0
		0.0%	0	0	0	0	0	0	0	0	0	0	0	0	0
県内		43.8%	1,957	2	0	0	0	0	5	36	537	997	190	180	10
		44.1%	4,061,232	10,260	0	0	0	0	10,800	93,096	1,102,896	2,222,856	317,261	282,463	21,600
曾於市		0.0%	0	0	0	0	0	0	0	0	0	0	0	0	0
		0.0%	0	0	0	0	0	0	0	0	0	0	0	0	0
霧島市		0.0%	0	0	0	0	0	0	0	0	0	0	0	0	0
		0.0%	0	0	0	0	0	0	0	0	0	0	0	0	0
鹿児島 県内		0.0%	0	0	0	0	0	0	0	0	0	0	0	0	0
		0.0%	0	0	0	0	0	0	0	0	0	0	0	0	0
熊本		6.0%	268	0	0	0	0	0	0	0	15	36	52	109	56
		5.2%	477,576	0	0	0	0	0	0	0	32,940	55,728	96,768	170,100	122,040
大分		0.0%	0	0	0	0	0	0	0	0	0	0	0	0	0
		0.0%	0	0	0	0	0	0	0	0	0	0	0	0	0
福岡		50.2%	2,245	0	0	0	0	0	0	0	411	1,096	402	184	152
		50.8%	4,672,566	0	0	0	0	0	0	0	882,425	2,407,655	580,025	542,376	260,086
佐賀		0.0%	0	0	0	0	0	0	0	0	0	0	0	0	0
		0.0%	0	0	0	0	0	0	0	0	0	0	0	0	0
長崎		0.0%	0	0	0	0	0	0	0	0	0	0	0	0	0
		0.0%	0	0	0	0	0	0	0	0	0	0	0	0	0
沖縄		0.0%	0	0	0	0	0	0	0	0	0	0	0	0	0
		0.0%	0	0	0	0	0	0	0	0	0	0	0	0	0
その他 県外		0.7%	2	0	0	0	0	0	0	0	2	0	0	0	0
		-0.1%	-11,880	0	0	0	0	0	0	0	1,080	-12,960	0	0	0

シ
ン
ジ
ュ
ー
ム

上段:数量:本
下段:金額:円

鉢物

品目名	産地名	産地別割合	合計	4月	5月	6月	7月	8月	9月	10月	11月	12月	1月	2月	3月
合計		100.0%	7,191	1,678	586	253	48	0	110	455	337	199	395	1,008	2,122
		100.0%	2,330,565	592,816	144,536	66,398	10,368	0	17,998	76,812	105,073	62,683	128,239	333,742	791,899
単価			324	353	247	262	216	0	164	169	312	315	325	331	373
前年 対比			116.2%	0.0%	97.2%	109.1%	600.0%	0.0%	32.0%	223.0%	4212.5%	160.5%	53.3%	61.0%	93.3%
			116.6%	0.0%	73.3%	109.0%	2400.0%	0.0%	25.5%	144.2%	6080.6%	102.9%	45.4%	58.4%	113.2%
市内		0.0%	0	0	0	0	0	0	0	0	0	0	0	0	0
		0.0%	0	0	0	0	0	0	0	0	0	0	0	0	0
三股町		0.0%	0	0	0	0	0	0	0	0	0	0	0	0	0
		0.0%	0	0	0	0	0	0	0	0	0	0	0	0	0
西諸 県郡		13.0%	934	104	43	45	0	0	110	437	167	0	11	0	17
		7.2%	167,224	26,352	7,236	2,916	0	0	17,998	64,824	43,956	0	1,188	0	2,754
県内		48.5%	3,486	882	338	144	48	0	0	0	56	160	332	448	1,078
		44.9%	1,045,650	285,999	79,704	44,366	10,368	0	0	0	14,947	54,000	99,878	110,851	345,535
曾於市		0.0%	0	0	0	0	0	0	0	0	0	0	0	0	0
		0.0%	0	0	0	0	0	0	0	0	0	0	0	0	0
霧島市		0.0%	0	0	0	0	0	0	0	0	0	0	0	0	0
		0.0%	0	0	0	0	0	0	0	0	0	0	0	0	0
鹿児島 県内		19.4%	1,392	144	0	0	0	0	0	0	0	0	0	443	805
		26.1%	607,349	55,555	0	0	0	0	0	0	0	0	0	194,800	356,994
熊本		4.7%	335	196	99	0	0	0	0	0	0	0	0	0	40
		5.5%	128,239	90,018	29,581	0	0	0	0	0	0	0	0	0	8,640
大分		2.7%	194	0	56	12	0	0	0	6	114	6	0	0	0
		3.4%	79,434	0	23,868	5,184	0	0	0	1,944	46,170	2,268	0	0	0
福岡		2.3%	164	58	0	22	0	0	0	12	0	33	28	11	0
		4.0%	93,366	50,112	0	7,128	0	0	0	10,044	0	6,415	15,509	4,158	0
佐賀		3.9%	278	150	0	0	0	0	0	0	0	0	0	0	128
		5.4%	126,684	59,940	0	0	0	0	0	0	0	0	0	0	66,744
長崎		0.0%	0	0	0	0	0	0	0	0	0	0	0	0	0
		0.0%	0	0	0	0	0	0	0	0	0	0	0	0	0
沖縄		0.0%	0	0	0	0	0	0	0	0	0	0	0	0	0
		0.0%	0	0	0	0	0	0	0	0	0	0	0	0	0
その他 県外		5.7%	408	144	50	30	0	0	0	0	0	0	24	106	54
		3.5%	82,620	24,840	4,147	6,804	0	0	0	0	0	0	11,664	23,933	11,232

ゼラニウム

上段:数量:本
下段:金額:円

鉢物

品目名	産地名	産地別割合	合計	4月	5月	6月	7月	8月	9月	10月	11月	12月	1月	2月	3月
合計		100.0%	1,234	33	180	129	55	399	202	112	55	0	38	7	24
		100.0%	1,300,666	15,930	113,346	85,266	56,916	638,075	214,758	93,582	54,864	0	8,424	4,212	15,293
単価			1,054	483	630	661	1,035	1,599	1,063	836	998	0	222	602	637
前年 対比			66.5%	41.3%	375.0%	114.2%	30.7%	175.8%	27.3%	76.7%	94.8%	0.0%	88.4%	5.5%	40.7%
			71.8%	59.0%	242.7%	106.7%	33.4%	208.5%	25.9%	52.8%	78.4%	0.0%	52.0%	8.0%	101.5%
市内		0.0%	0	0	0	0	0	0	0	0	0	0	0	0	0
		0.0%	0	0	0	0	0	0	0	0	0	0	0	0	0
三股町		0.0%	0	0	0	0	0	0	0	0	0	0	0	0	0
		0.0%	0	0	0	0	0	0	0	0	0	0	0	0	0
西諸 県郡		0.0%	0	0	0	0	0	0	0	0	0	0	0	0	0
		0.0%	0	0	0	0	0	0	0	0	0	0	0	0	0
県内		0.0%	0	0	0	0	0	0	0	0	0	0	0	0	0
		0.0%	0	0	0	0	0	0	0	0	0	0	0	0	0
曾於市		0.0%	0	0	0	0	0	0	0	0	0	0	0	0	0
		0.0%	0	0	0	0	0	0	0	0	0	0	0	0	0
霧島市		0.0%	0	0	0	0	0	0	0	0	0	0	0	0	0
		0.0%	0	0	0	0	0	0	0	0	0	0	0	0	0
鹿児島 県内		0.0%	0	0	0	0	0	0	0	0	0	0	0	0	0
		0.0%	0	0	0	0	0	0	0	0	0	0	0	0	0
熊本		54.8%	676	0	30	47	55	339	117	66	22	0	0	0	0
		74.0%	962,939	0	22,788	40,824	56,916	596,495	156,924	64,584	24,408	0	0	0	0
大分		0.0%	0	0	0	0	0	0	0	0	0	0	0	0	0
		0.0%	0	0	0	0	0	0	0	0	0	0	0	0	0
福岡		45.2%	558	33	150	82	0	60	85	46	33	0	38	7	24
		26.0%	337,727	15,930	90,558	44,442	0	41,580	57,834	28,998	30,456	0	8,424	4,212	15,293
佐賀		0.0%	0	0	0	0	0	0	0	0	0	0	0	0	0
		0.0%	0	0	0	0	0	0	0	0	0	0	0	0	0
長崎		0.0%	0	0	0	0	0	0	0	0	0	0	0	0	0
		0.0%	0	0	0	0	0	0	0	0	0	0	0	0	0
沖縄		0.0%	0	0	0	0	0	0	0	0	0	0	0	0	0
		0.0%	0	0	0	0	0	0	0	0	0	0	0	0	0
その他 県外		0.0%	0	0	0	0	0	0	0	0	0	0	0	0	0
		0.0%	0	0	0	0	0	0	0	0	0	0	0	0	0

デンファール

上段:数量:本
下段:金額:円

鉢物

品目名	産地名	産地別割合	合計	4月	5月	6月	7月	8月	9月	10月	11月	12月	1月	2月	3月
合計		100.0%	1,052	169	234	28	191	0	120	160	0	0	55	95	0
		100.0%	250,954	58,298	66,290	4,968	39,874	0	17,237	19,656	0	0	8,019	36,612	0
単価			239	345	283	177	209	0	144	123	0	0	146	385	0
前年 対比			28.2%	62.1%	20.4%	3.6%	40.7%	0.0%	62.8%	83.8%	0.0%	0.0%	40.7%	44.2%	0.0%
			25.2%	68.6%	14.0%	3.0%	77.8%	0.0%	58.4%	44.3%	0.0%	0.0%	39.8%	79.8%	0.0%
市内		0.0%	0	0	0	0	0	0	0	0	0	0	0	0	0
		0.0%	0	0	0	0	0	0	0	0	0	0	0	0	0
三股町		0.0%	0	0	0	0	0	0	0	0	0	0	0	0	0
		0.0%	0	0	0	0	0	0	0	0	0	0	0	0	0
西諸 県郡		0.6%	6	0	0	6	0	0	0	0	0	0	0	0	0
		1.0%	2,592	0	0	2,592	0	0	0	0	0	0	0	0	0
県内		0.5%	5	5	0	0	0	0	0	0	0	0	0	0	0
		2.2%	5,400	5,400	0	0	0	0	0	0	0	0	0	0	0
曾於市		0.0%	0	0	0	0	0	0	0	0	0	0	0	0	0
		0.0%	0	0	0	0	0	0	0	0	0	0	0	0	0
霧島市		0.0%	0	0	0	0	0	0	0	0	0	0	0	0	0
		0.0%	0	0	0	0	0	0	0	0	0	0	0	0	0
鹿児島 県内		8.4%	88	0	0	22	44	0	22	0	0	0	0	0	0
		3.1%	7,841	0	0	2,376	4,039	0	1,426	0	0	0	0	0	0
熊本		0.0%	0	0	0	0	0	0	0	0	0	0	0	0	0
		0.0%	0	0	0	0	0	0	0	0	0	0	0	0	0
大分		22.7%	239	71	65	0	48	0	0	0	0	0	0	55	0
		43.3%	108,594	27,788	32,530	0	20,736	0	0	0	0	0	0	27,540	0
福岡		0.0%	0	0	0	0	0	0	0	0	0	0	0	0	0
		0.0%	0	0	0	0	0	0	0	0	0	0	0	0	0
佐賀		1.1%	12	0	0	0	0	0	12	0	0	0	0	0	0
		1.3%	3,240	0	0	0	0	0	3,240	0	0	0	0	0	0
長崎		0.0%	0	0	0	0	0	0	0	0	0	0	0	0	0
		0.0%	0	0	0	0	0	0	0	0	0	0	0	0	0
沖縄		0.0%	0	0	0	0	0	0	0	0	0	0	0	0	0
		0.0%	0	0	0	0	0	0	0	0	0	0	0	0	0
その他 県外		66.7%	702	93	169	0	99	0	86	160	0	0	55	40	0
		49.1%	123,287	25,110	33,761	0	15,098	0	12,571	19,656	0	0	8,019	9,072	0

アニア

上段:数量:本
下段:金額:円

鉢物

品目名	産地名	産地別割合	合計	4月	5月	6月	7月	8月	9月	10月	11月	12月	1月	2月	3月
合計		100.0%	15,094	1,283	1,863	1,470	946	1,432	1,210	892	1,289	1,261	688	927	1,833
		100.0%	65,101,709	5,346,324	5,479,056	5,912,676	4,404,834	7,525,343	5,181,052	4,227,984	6,356,318	6,444,144	3,123,490	4,121,042	6,979,446
単価			4,313	4,167	2,941	4,022	4,656	5,255	4,282	4,740	4,931	5,110	4,540	4,446	3,808
前年 対比			93.7%	81.9%	90.7%	103.7%	66.7%	127.6%	72.1%	95.1%	126.5%	84.6%	101.2%	104.6%	99.5%
			104.6%	98.0%	90.4%	125.2%	91.5%	142.2%	90.3%	98.4%	136.4%	94.2%	114.3%	111.3%	88.2%
市内		0.0%	3	0	0	0	1	0	2	0	0	0	0	0	0
		0.0%	8,640	0	0	0	5,400	0	3,240	0	0	0	0	0	0
三股町		0.0%	0	0	0	0	0	0	0	0	0	0	0	0	0
		0.0%	0	0	0	0	0	0	0	0	0	0	0	0	0
西諸 県郡		0.0%	0	0	0	0	0	0	0	0	0	0	0	0	0
		0.0%	0	0	0	0	0	0	0	0	0	0	0	0	0
県内		49.8%	7,520	844	515	601	542	775	608	599	761	555	385	421	914
		60.8%	39,593,340	3,634,848	2,194,452	3,399,084	2,962,224	4,899,420	3,327,372	3,090,528	4,446,252	3,577,284	1,893,456	2,330,424	3,837,996
曾於市		0.0%	0	0	0	0	0	0	0	0	0	0	0	0	0
		0.0%	0	0	0	0	0	0	0	0	0	0	0	0	0
霧島市		0.0%	0	0	0	0	0	0	0	0	0	0	0	0	0
		0.0%	0	0	0	0	0	0	0	0	0	0	0	0	0
鹿児島 県内		4.1%	621	13	72	175	90	121	35	10	22	16	11	10	46
		3.0%	1,936,062	50,220	254,664	303,318	257,364	422,604	120,420	25,812	139,860	120,636	32,616	14,148	194,400
熊本		37.1%	5,607	301	1,164	530	179	450	435	190	409	618	213	418	700
		26.1%	16,961,918	944,136	2,437,344	1,294,326	526,662	1,802,585	1,160,212	580,068	1,403,136	2,419,200	873,958	1,476,230	2,044,062
大分		0.0%	0	0	0	0	0	0	0	0	0	0	0	0	0
		0.0%	0	0	0	0	0	0	0	0	0	0	0	0	0
福岡		3.5%	525	50	63	54	58	43	37	28	64	26	20	32	50
		3.2%	2,085,728	232,740	216,756	259,848	250,020	179,874	133,488	99,036	178,610	115,560	85,320	146,880	187,596
佐賀		5.4%	818	75	49	110	76	43	93	65	33	46	59	46	123
		7.0%	4,526,496	484,380	375,840	656,100	403,164	220,860	436,320	432,540	188,460	221,940	238,140	153,360	715,392
長崎		0.0%	0	0	0	0	0	0	0	0	0	0	0	0	0
		0.0%	0	0	0	0	0	0	0	0	0	0	0	0	0
沖縄		0.0%	0	0	0	0	0	0	0	0	0	0	0	0	0
		0.0%	0	0	0	0	0	0	0	0	0	0	0	0	0
その他 県外		0.0%	0	0	0	0	0	0	0	0	0	0	0	0	0
		0.0%	-10,476	0	0	0	0	0	0	0	0	-10,476	0	0	0

ファレノプシス

上段:数量:本
下段:金額:円

鉢物

品目名	産地名	産地別割合	合計	4月	5月	6月	7月	8月	9月	10月	11月	12月	1月	2月	3月
合計		100.0%	10,293	0	0	0	0	0	0	562	6,279	3,452	0	0	0
		100.0%	4,726,581	0	0	0	0	0	0	385,636	2,944,419	1,396,526	0	0	0
単価			459	0	0	0	0	0	0	686	469	405	0	0	0
前年 対比		159.0%	0.0%	0.0%	0.0%	0.0%	0.0%	0.0%	0.0%	66.4%	4651.1%	63.0%	0.0%	0.0%	0.0%
		163.2%	0.0%	0.0%	0.0%	0.0%	0.0%	0.0%	0.0%	83.3%	6367.7%	58.6%	0.0%	0.0%	0.0%
市内		0.0%	0	0	0	0	0	0	0	0	0	0	0	0	0
		0.0%	0	0	0	0	0	0	0	0	0	0	0	0	0
三股町		0.0%	0	0	0	0	0	0	0	0	0	0	0	0	0
		0.0%	0	0	0	0	0	0	0	0	0	0	0	0	0
西諸 県郡		11.3%	1,162	0	0	0	0	0	0	139	493	530	0	0	0
		14.2%	670,928	0	0	0	0	0	0	108,173	286,924	275,832	0	0	0
県内		20.7%	2,126	0	0	0	0	0	0	0	1,168	958	0	0	0
		11.4%	537,888	0	0	0	0	0	0	0	264,388	273,499	0	0	0
曾於市		0.0%	0	0	0	0	0	0	0	0	0	0	0	0	0
		0.0%	0	0	0	0	0	0	0	0	0	0	0	0	0
霧島市		0.0%	0	0	0	0	0	0	0	0	0	0	0	0	0
		0.0%	0	0	0	0	0	0	0	0	0	0	0	0	0
鹿児島 県内		0.0%	0	0	0	0	0	0	0	0	0	0	0	0	0
		0.0%	0	0	0	0	0	0	0	0	0	0	0	0	0
熊本		4.0%	407	0	0	0	0	0	0	0	239	168	0	0	0
		6.4%	300,348	0	0	0	0	0	0	0	180,144	120,204	0	0	0
大分		2.8%	290	0	0	0	0	0	0	118	190	-18	0	0	0
		3.3%	155,779	0	0	0	0	0	0	59,033	110,354	-13,608	0	0	0
福岡		1.5%	157	0	0	0	0	0	0	33	68	56	0	0	0
		1.1%	53,924	0	0	0	0	0	0	14,612	26,266	13,046	0	0	0
佐賀		53.0%	5,457	0	0	0	0	0	0	272	3,735	1,450	0	0	0
		56.3%	2,658,895	0	0	0	0	0	0	203,818	1,842,955	612,122	0	0	0
長崎		0.0%	0	0	0	0	0	0	0	0	0	0	0	0	0
		0.0%	0	0	0	0	0	0	0	0	0	0	0	0	0
沖縄		0.0%	0	0	0	0	0	0	0	0	0	0	0	0	0
		0.0%	0	0	0	0	0	0	0	0	0	0	0	0	0
その他 県外		6.7%	694	0	0	0	0	0	0	0	386	308	0	0	0
		7.4%	348,818	0	0	0	0	0	0	0	233,388	115,430	0	0	0

ポインセチア

上段:数量:本
下段:金額:円

鉢物

品目名	産地名	産地別割合	合計	4月	5月	6月	7月	8月	9月	10月	11月	12月	1月	2月	3月
合計		100.0%	3,324	621	484	594	430	252	300	179	56	64	17	89	238
		100.0%	1,430,050	241,942	284,990	318,136	138,521	113,629	138,985	38,616	11,664	12,096	4,532	22,114	104,825
単価			430	390	589	536	322	451	463	216	208	189	267	248	440
前年 対比			77.6%	93.0%	67.7%	99.5%	134.8%	107.7%	77.9%	45.2%	31.1%	110.3%	31.5%	71.8%	43.1%
			81.4%	93.1%	92.9%	133.1%	95.0%	126.2%	81.1%	24.8%	18.8%	65.6%	27.2%	48.8%	42.7%
市内		0.0%	0	0	0	0	0	0	0	0	0	0	0	0	0
		0.0%	0	0	0	0	0	0	0	0	0	0	0	0	0
三股町		0.0%	0	0	0	0	0	0	0	0	0	0	0	0	0
		0.0%	0	0	0	0	0	0	0	0	0	0	0	0	0
西諸 県郡		0.0%	0	0	0	0	0	0	0	0	0	0	0	0	0
		0.0%	0	0	0	0	0	0	0	0	0	0	0	0	0
県内		11.1%	370	39	62	96	94	24	0	55	0	0	0	0	0
		5.8%	82,490	7,646	11,232	25,920	20,952	6,480	0	10,260	0	0	0	0	0
曾於市		0.0%	0	0	0	0	0	0	0	0	0	0	0	0	0
		0.0%	0	0	0	0	0	0	0	0	0	0	0	0	0
霧島市		0.0%	0	0	0	0	0	0	0	0	0	0	0	0	0
		0.0%	0	0	0	0	0	0	0	0	0	0	0	0	0
鹿児島 県内		0.7%	22	10	6	0	0	0	0	0	0	0	0	0	6
		0.7%	9,720	4,536	1,944	0	0	0	0	0	0	0	0	0	3,240
熊本		0.0%	0	0	0	0	0	0	0	0	0	0	0	0	0
		0.0%	0	0	0	0	0	0	0	0	0	0	0	0	0
大分		0.0%	0	0	0	0	0	0	0	0	0	0	0	0	0
		0.0%	0	0	0	0	0	0	0	0	0	0	0	0	0
福岡		63.9%	2,123	466	269	281	224	132	236	100	56	64	17	89	189
		66.0%	943,898	177,055	204,638	176,094	60,610	66,649	109,177	22,308	11,664	12,096	4,532	22,114	76,961
佐賀		14.2%	473	42	51	113	80	96	64	0	0	0	0	0	27
		20.1%	287,755	33,480	38,448	81,648	44,431	40,500	29,808	0	0	0	0	0	19,440
長崎		0.0%	0	0	0	0	0	0	0	0	0	0	0	0	0
		0.0%	0	0	0	0	0	0	0	0	0	0	0	0	0
沖縄		0.0%	0	0	0	0	0	0	0	0	0	0	0	0	0
		0.0%	0	0	0	0	0	0	0	0	0	0	0	0	0
その他 県外		10.1%	336	64	96	104	32	0	0	24	0	0	0	0	16
		7.4%	106,186	19,224	28,728	34,474	12,528	0	0	6,048	0	0	0	0	5,184

ポ
ト
ス

上段:数量:本
下段:金額:円

鉢物															
品目名	産地名	産地別割合	合計	4月	5月	6月	7月	8月	9月	10月	11月	12月	1月	2月	3月
合計		100.0%	244,025	29,460	47,266	22,280	14,657	11,193	15,865	14,698	14,989	9,343	9,765	18,003	36,506
		100.0%	103,949,783	12,500,074	20,919,359	8,366,317	5,516,327	4,034,148	6,523,404	5,341,748	5,289,420	4,764,986	3,649,807	9,398,591	17,645,602
単価			426	424	443	376	376	360	411	363	353	510	374	522	483
前年 対比		85.4%		77.2%	94.3%	92.0%	81.0%	115.1%	68.2%	75.2%	73.1%	70.8%	81.6%	86.0%	101.1%
		89.5%		76.1%	101.7%	95.5%	83.3%	122.6%	75.7%	87.6%	65.4%	76.9%	86.5%	103.2%	96.8%
市内		1.2%	2,881	72	128	715	122	137	160	145	275	0	242	324	561
		0.6%	669,578	20,736	18,900	245,203	36,936	25,812	34,841	39,031	91,476	0	30,294	34,992	91,357
三股町		0.0%	0	0	0	0	0	0	0	0	0	0	0	0	0
		0.0%	0	0	0	0	0	0	0	0	0	0	0	0	0
西諸 県郡		3.4%	8,277	904	4,863	760	169	96	300	84	60	134	225	40	642
		2.7%	2,806,286	251,883	1,951,266	223,862	31,671	21,924	66,096	18,403	14,256	21,708	14,580	11,610	179,026
県内		8.4%	20,616	2,595	6,792	1,660	1,309	481	863	608	101	14	330	2,660	3,203
		10.4%	10,815,196	1,000,145	2,785,741	452,255	440,662	227,016	392,143	309,139	57,888	13,176	155,012	2,966,609	2,015,410
曾於市		0.2%	552	0	4	0	0	0	13	0	50	480	0	0	5
		0.6%	674,568	0	26,136	0	0	0	6,372	0	57,240	580,068	0	0	4,752
霧島市		0.3%	756	133	30	43	80	55	0	54	0	0	11	22	328
		0.2%	184,529	36,612	10,044	6,372	13,230	15,012	0	11,848	0	0	950	4,990	85,471
鹿児島 県内		8.7%	21,331	2,070	3,464	2,042	1,563	2,151	1,432	530	1,085	349	995	1,328	4,322
		11.6%	12,052,760	1,151,778	1,781,579	896,055	476,129	668,660	1,008,122	466,312	649,901	920,214	553,538	581,699	2,898,774
熊本		6.9%	16,716	1,604	3,423	606	632	401	1,396	1,360	1,337	1,229	416	808	3,504
		11.3%	11,783,717	1,587,038	2,239,996	540,594	532,386	595,750	744,677	614,704	784,714	945,918	436,882	591,192	2,169,867
大分		3.0%	7,208	732	1,305	670	445	136	271	555	388	160	435	696	1,415
		1.9%	1,952,867	189,508	425,164	160,996	127,278	47,207	116,186	162,518	143,554	26,438	110,700	150,336	292,982
福岡		26.7%	65,034	7,038	11,148	6,574	5,243	3,857	4,983	5,560	4,266	2,633	1,943	3,887	7,902
		27.5%	28,581,152	3,982,806	4,931,108	2,875,273	2,002,586	1,076,566	1,670,728	1,813,180	1,311,746	757,544	669,347	2,576,020	4,914,248
佐賀		11.2%	27,246	4,078	5,425	2,332	1,627	1,152	1,187	1,495	1,687	848	1,213	1,065	5,137
		7.4%	7,703,057	838,085	2,305,733	491,697	535,254	238,926	497,815	344,218	360,414	145,454	286,783	180,717	1,477,958
長崎		0.0%	0	0	0	0	0	0	0	0	0	0	0	0	0
		0.0%	0	0	0	0	0	0	0	0	0	0	0	0	0
沖縄		0.0%	79	0	0	0	0	7	72	0	0	0	0	0	0
		0.1%	102,384	0	0	0	0	12,636	89,748	0	0	0	0	0	0
その他 県外		30.0%	73,329	10,234	10,684	6,878	3,467	2,720	5,188	4,307	5,740	3,496	3,955	7,173	9,487
		25.6%	26,623,689	3,441,484	4,443,692	2,474,009	1,320,195	1,104,639	1,896,677	1,562,396	1,818,231	1,354,465	1,391,720	2,300,426	3,515,755

その他鉢物

上段:数量:本
下段:金額:円

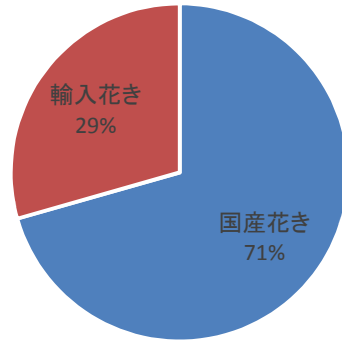
その他

品目名	産地名	産地別割合	合計	4月	5月	6月	7月	8月	9月	10月	11月	12月	1月	2月	3月
合計		100.0%	3,506,290	542,260	427,230	294,952	89,539	65,704	189,833	380,036	529,418	370,302	142,696	158,937	315,383
		100.0%	197,053,527	30,720,399	26,505,469	15,241,338	4,971,774	3,398,337	9,910,664	19,075,481	31,541,143	21,771,244	6,298,374	7,046,509	20,572,797
単価			57	57	62	52	56	52	52	50	60	59	44	44	65
前年 対比			95.9%	91.3%	104.1%	94.8%	72.9%	97.5%	80.5%	113.4%	121.8%	85.5%	87.5%	86.9%	85.8%
			99.1%	98.2%	115.3%	116.7%	95.6%	122.4%	98.8%	104.9%	111.2%	77.7%	76.1%	70.0%	100.1%
市内		14.3%	502,135	93,991	75,138	48,144	12,828	8,172	26,983	39,713	80,850	56,329	18,129	9,352	32,506
		8.6%	16,961,279	2,993,736	2,190,549	1,598,007	542,568	281,571	887,397	1,018,814	3,287,613	2,061,244	575,828	296,592	1,227,361
三股町		1.0%	36,787	3,080	8,675	2,212	672	0	0	3,443	952	57	952	8,204	8,540
		0.5%	1,014,354	63,806	156,886	73,680	21,773	0	0	117,195	41,429	207,792	27,095	128,308	176,390
西諸 県郡		15.6%	548,517	18,636	25,666	22,409	17,794	13,434	24,853	116,960	157,730	81,532	29,263	19,544	20,696
		12.6%	24,901,799	763,727	1,511,508	1,060,300	918,204	552,802	1,424,736	4,829,455	7,795,989	3,428,201	1,134,652	604,895	877,329
県内		34.3%	1,203,380	231,129	167,989	116,187	16,587	16,891	72,705	112,219	123,931	71,996	59,392	73,774	140,580
		27.5%	54,285,812	10,407,523	7,219,076	4,851,807	641,955	696,583	3,236,523	5,578,766	6,539,670	3,225,078	2,081,617	2,556,593	7,250,621
曾於市		6.1%	213,155	30,434	28,421	23,627	8,431	3,028	9,802	15,796	25,660	38,458	5,732	5,840	17,926
		4.8%	9,385,292	1,649,929	1,309,104	867,573	363,061	87,394	376,602	512,512	1,244,769	2,032,156	141,242	153,105	647,844
霧島市		1.1%	37,137	10,380	4,948	2,174	505	837	1,684	3,519	6,703	1,273	562	925	3,627
		1.2%	2,400,294	432,944	213,596	81,812	30,130	106,099	195,199	478,043	534,565	57,149	38,815	37,606	194,335
鹿児島 県内		8.8%	307,103	66,144	43,492	39,231	14,595	8,840	22,740	25,671	34,865	11,581	5,476	7,806	26,662
		9.6%	18,956,805	4,614,996	2,605,891	2,019,271	718,791	533,738	1,146,029	1,766,780	2,274,761	1,254,748	275,063	281,163	1,465,575
熊本		8.5%	298,131	41,889	28,402	14,767	4,376	4,625	17,333	37,090	42,948	67,603	10,812	9,414	18,872
		8.2%	16,177,555	2,613,591	2,516,918	738,383	316,824	146,526	712,588	1,353,160	2,079,935	3,888,581	379,257	225,573	1,206,217
大分		0.7%	23,265	1,174	1,660	1,908	1,223	953	1,254	760	5,354	4,122	704	1,201	2,952
		1.5%	3,004,425	113,524	145,308	140,806	86,022	37,392	117,098	87,696	828,710	924,350	81,216	112,979	329,324
福岡		4.4%	154,778	15,890	29,735	14,916	6,679	4,384	6,430	15,689	19,939	12,120	3,576	8,743	16,677
		12.7%	24,946,874	2,997,102	5,400,161	2,358,014	617,604	374,036	1,024,338	2,160,104	3,560,125	1,667,714	548,180	826,525	3,412,971
佐賀		2.1%	74,255	23,901	7,685	5,845	4,717	2,318	2,295	2,680	4,872	4,233	1,673	3,769	10,267
		5.2%	10,281,585	3,414,571	1,440,265	838,056	562,874	290,222	299,609	301,514	554,088	486,049	189,149	477,739	1,427,448
長崎		0.0%	0	0	0	0	0	0	0	0	0	0	0	0	0
		0.0%	0	0	0	0	0	0	0	0	0	0	0	0	0
沖縄		0.0%	0	0	0	0	0	0	0	0	0	0	0	0	0
		0.0%	0	0	0	0	0	0	0	0	0	0	0	0	0
その他 県外		3.1%	107,647	5,612	5,419	3,532	1,132	2,222	3,754	6,496	25,614	20,998	6,425	10,365	16,078
		7.5%	14,737,454	654,950	1,796,207	613,630	151,966	291,974	490,543	871,442	2,799,490	2,538,181	826,259	1,345,431	2,357,381

その他

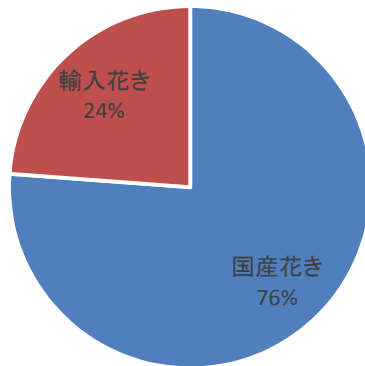
輸入品目取扱グラフ（花き）

花き	取扱量
合計	19,002,062
国産花き	13,412,114
輸入花き	5,589,948



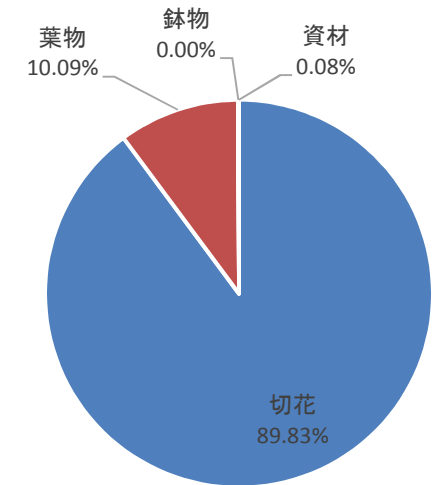
■ 国産花き ■ 輸入花き

花き	取扱金額(円)
合計	1,230,783,145
国産花き	937,736,271
輸入花き	293,046,874

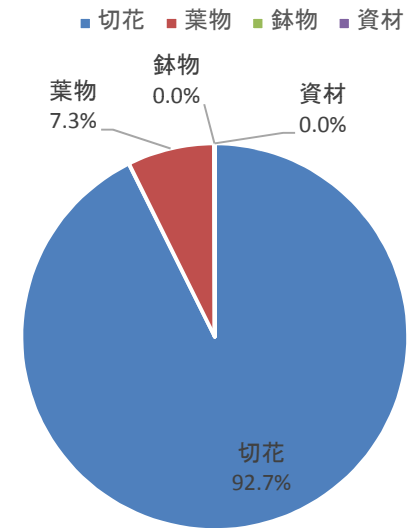


■ 国産花き ■ 輸入花き

花き	取扱量
合計	5,589,948
切花	5,021,650
葉物	564,018
鉢物	0
資材	4,280



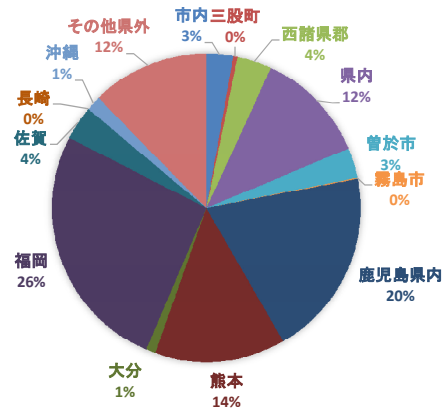
花き	取扱金額(円)
合計	293,046,874
切花	271,572,509
葉物	21,388,465
鉢物	0
資材	85,900



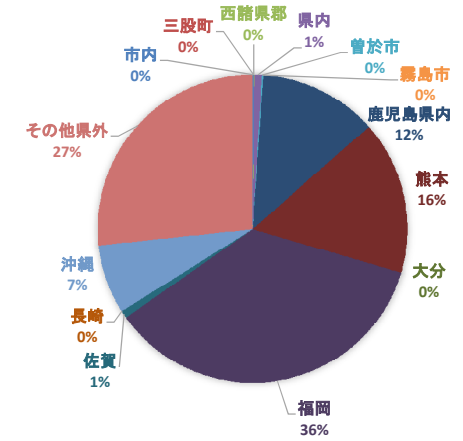
■ 切花 ■ 葉物 ■ 鉢物 ■ 資材

取扱品目産地別グラフ (花き)

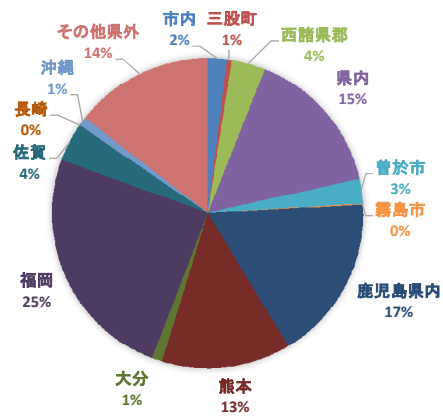
切花	数量 (千本)
合計	13,799.1
市内	386.1
三股町	61.8
西諸県郡	499.6
県内	1,624.1
曾於市	436.2
霧島市	15.2
鹿児島県内	2,731.7
熊本	1,886.6
大分	138.2
福岡	3,616.8
佐賀	491.9
長崎	0.0
沖縄	213.7
その他県外	1,697.2



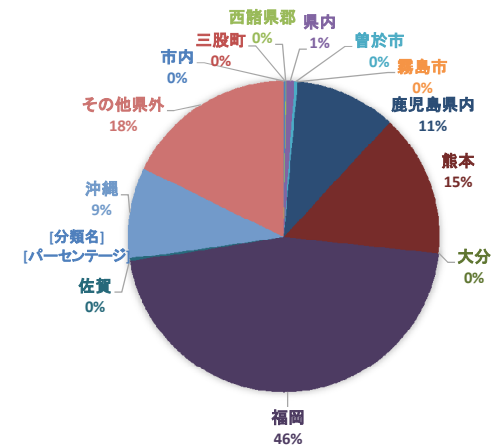
葉物	数量 (千本)
合計	838.9
市内	1.2
三股町	0.0
西諸県郡	0.3
県内	6.5
曾於市	1.2
霧島市	0.0
鹿児島県内	104.2
熊本	134.6
大分	0.0
福岡	299.2
佐賀	6.6
長崎	0.0
沖縄	61.1
その他県外	223.8



切花	金額 (千円)
合計	837,359.7
市内	16,517.6
三股町	4,107.3
西諸県郡	29,468.7
県内	129,412.4
曾於市	21,957.7
霧島市	961.0
鹿児島県内	143,608.4
熊本	112,527.9
大分	9,093.5
福岡	207,013.2
佐賀	33,847.4
長崎	0.0
沖縄	7,679.8
その他県外	121,164.9

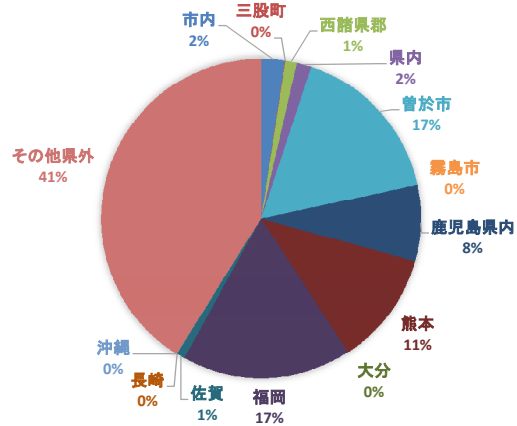


葉物	金額 (千円)
合計	34,718.1
市内	56.8
三股町	0.0
西諸県郡	31.5
県内	290.3
曾於市	115.8
霧島市	0.0
鹿児島県内	3,638.2
熊本	5,117.6
大分	0.0
福岡	15,917.4
佐賀	101.5
長崎	0.0
沖縄	3,254.4
その他県外	6,194.6

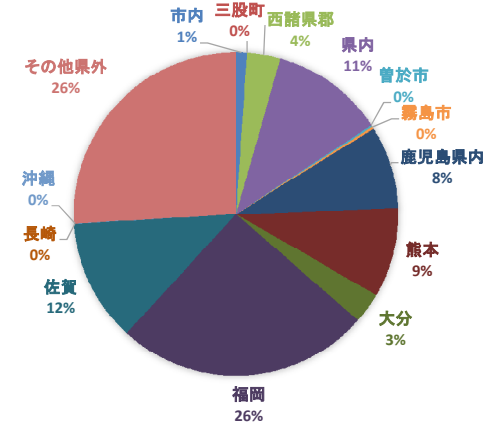


取扱品目産地別グラフ（鉢物）

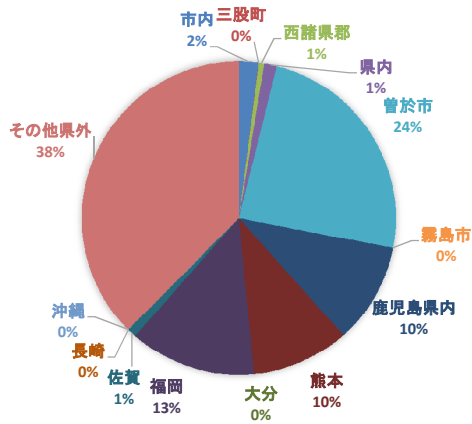
枝物	数量 (千本)
合計	560.7
市内	13.3
三股町	0.3
西諸県郡	6.5
県内	8.3
曾於市	92.5
霧島市	0.0
鹿児島県内	43.6
熊本	64.4
大分	0.0
福岡	96.1
佐賀	4.8
長崎	0.0
沖縄	0.2
その他県外	230.7



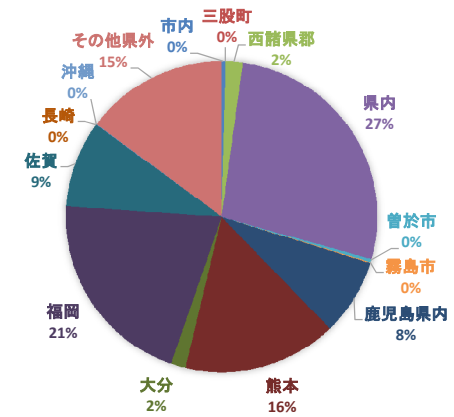
鉢物	数量 (千本)
合計	319.6
市内	3.4
三股町	0.0
西諸県郡	10.6
県内	36.1
曾於市	0.6
霧島市	0.8
鹿児島県内	26.4
熊本	28.8
大分	9.9
福岡	80.8
佐賀	39.2
長崎	0.0
沖縄	0.1
その他県外	82.9



枝物	金額 (千円)
合計	55,972.1
市内	1,117.2
三股町	19.1
西諸県郡	315.8
県内	721.0
曾於市	13,518.5
霧島市	0.0
鹿児島県内	5,789.9
熊本	5,634.3
大分	0.0
福岡	7,305.3
佐賀	526.3
長崎	0.0
沖縄	10.8
その他県外	21,014.0



鉢物	金額 (千円)
合計	206,551.4
市内	789.0
三股町	0.0
西諸県郡	3,705.8
県内	56,141.2
曾於市	674.6
霧島市	184.5
鹿児島県内	16,481.1
熊本	33,017.7
大分	3,187.9
福岡	42,880.3
佐賀	18,660.0
長崎	0.0
沖縄	102.4
その他県外	30,726.9



品目別：月別取扱高10位（花き）

数量

単位：本

順位		年間	4月	5月	6月	7月	8月	9月	10月	11月	12月	1月	2月	3月
1位	品目名	スプレー菊	スプレー菊	大菊	スプレー菊	スプレー菊	スプレー菊	スプレー菊	スプレー菊	スプレー菊	スプレー菊	スプレー菊	スプレー菊	スプレー菊
	数量	3,675,088	313,894	489,790	275,990	257,120	308,250	298,286	251,712	240,237	450,279	281,470	305,100	378,630
2位	品目名	大菊	大菊	スプレー菊	大菊	大菊	大菊	大菊	大菊	大菊	大菊	大菊	大菊	大菊
	数量	2,761,292	179,440	314,120	235,760	162,340	281,985	213,644	192,234	138,379	317,790	139,150	195,480	215,300
3位	品目名	小菊	スターチス	カーネーション	小菊	小菊	小菊	小菊	小菊	カーネーション	カーネーション	スイトピー	スイトピー	スイトピー
	数量	786,910	59,955	81,363	55,080	93,860	131,890	142,440	86,720	45,206	82,399	65,975	77,274	111,160
4位	品目名	カーネーション	カーネーション	スターチス	バラ	カーネーション	カーネーション	トルコ桔梗	カーネーション	トルコ桔梗	鹿子百合	鹿子百合	ストック	小菊
	数量	669,808	48,292	50,760	45,879	55,055	80,380	63,097	55,657	43,691	64,640	36,695	40,700	69,190
5位	品目名	鹿子百合	バラ	バラ	鹿子百合	鹿子百合	トルコ桔梗	カーネーション	鹿子百合	バラ	スターチス	カーネーション	スターチス	スターチス
	数量	527,100	43,739	43,171	35,535	47,415	66,994	58,781	48,795	37,233	54,246	35,573	38,145	57,705
6位	品目名	バラ	ガーベラ	鹿子百合	トルコ桔梗	バラ	鹿子百合	鹿子百合	バラ	鹿子百合	小菊	スターチス	カーネーション	カーネーション
	数量	474,711	35,377	39,605	34,209	45,247	60,475	48,205	44,731	33,970	53,840	32,653	37,964	55,083
7位	品目名	スターチス	小菊	宿根カスミ草	カーネーション	トルコ桔梗	リンドウ	バラ	トルコ桔梗	スターチス	バラ	バラ	鹿子百合	ストック
	数量	420,624	35,140	34,464	34,055	30,114	58,733	39,953	42,107	31,625	43,104	30,260	35,230	52,399
8位	品目名	トルコ桔梗	鹿子百合	ガーベラ	ガーベラ	リンドウ	スターチス	リンドウ	デンファール	スイトピー	スイトピー	ガーベラ	小菊	鹿子百合
	数量	377,492	32,890	34,303	27,656	19,840	31,895	36,160	28,950	29,500	42,180	29,098	34,180	43,645
9位	品目名	スイトピー	金魚草	小菊	スターチス	スターチス	デンファール	デンファール	ガーベラ	小菊	デンファール	小菊	バラ	バラ
	数量	353,139	29,725	30,790	20,200	19,060	31,600	24,310	18,845	27,810	28,015	25,970	29,368	41,076
10位	品目名	ガーベラ	スイトピー	デンファール	宿根カスミ草	鉄砲百合	バラ	ガーベラ	リンドウ	ガーベラ	ガーベラ	ストック	ガーベラ	ガーベラ
	数量	303,796	27,050	18,510	14,115	15,508	30,950	21,897	14,120	18,350	27,041	23,570	27,875	40,807

金額

単位：円

順位		年間	4月	5月	6月	7月	8月	9月	10月	11月	12月	1月	2月	3月
1位	品目名	スプレー菊	スプレー菊	大菊	スプレー菊	スプレー菊	大菊	スプレー菊	スプレー菊	スプレー菊	スプレー菊	スプレー菊	スプレー菊	スプレー菊
	金額	183,871,528	13,253,242	25,724,088	12,328,038	11,451,402	20,957,130	13,884,809	12,223,386	13,311,103	26,216,676	13,444,294	15,430,878	16,545,524
2位	品目名	大菊	大菊	スプレー菊	大菊	大菊	スプレー菊	大菊	大菊	大菊	大菊	大菊	大菊	大菊
	金額	158,447,054	9,140,272	16,291,854	8,565,966	6,775,844	19,490,323	12,659,684	10,596,809	8,011,019	21,265,632	10,364,976	10,589,454	13,796,179
3位	品目名	鹿子百合	鹿子百合	鹿子百合	鹿子百合	鹿子百合	鹿子百合	鹿子百合	鹿子百合	鹿子百合	鹿子百合	鹿子百合	鹿子百合	鹿子百合
	金額	99,340,582	6,379,765	7,681,554	6,184,976	6,649,214	10,761,703	8,751,143	7,774,207	6,228,122	14,444,806	7,152,786	8,287,186	9,045,119
4位	品目名	トルコ桔梗	バラ	カーネーション	トルコ桔梗	トルコ桔梗	トルコ桔梗	トルコ桔梗	トルコ桔梗	トルコ桔梗	スターチス	バラ	スターチス	バラ
	金額	42,803,586	2,540,970	4,686,282	3,222,542	3,075,457	7,280,669	5,336,717	4,245,804	4,837,342	5,407,544	2,295,443	2,615,328	4,602,631
5位	品目名	バラ	カーネーション	トルコ桔梗	バラ	小菊	小菊	小菊	バラ	バラ	カーネーション	スターチス	ストック	スターチス
	金額	34,088,504	2,101,243	3,366,943	2,380,514	2,408,951	5,061,010	4,732,317	2,820,361	2,896,868	4,453,056	2,174,828	2,526,757	3,199,495
6位	品目名	カーネーション	トルコ桔梗	バラ	小菊	カーネーション	カーネーション	バラ	小菊	スターチス	バラ	宿根カスミ草	バラ	トルコ桔梗
	金額	32,391,743	2,000,376	3,197,335	1,590,786	2,391,984	3,916,242	2,681,597	2,615,814	2,266,105	4,209,489	1,949,627	2,502,733	2,634,989
7位	品目名	小菊	スターチス	宿根カスミ草	カーネーション	バラ	リンドウ	カーネーション	カーネーション	カーネーション	トルコ桔梗	ストック	宿根カスミ草	宿根カスミ草
	金額	27,335,372	1,668,546	2,332,562	1,433,214	2,214,092	3,746,164	2,651,378	2,525,990	2,231,998	3,152,185	1,795,932	2,335,284	2,634,088
8位	品目名	スターチス	宿根カスミ草	スターチス	宿根カスミ草	スターチス	スターチス	リンドウ	宿根カスミ草	宿根カスミ草	小菊	トルコ桔梗	トルコ桔梗	カーネーション
	金額	24,726,454	1,362,798	1,474,805	1,130,382	1,357,830	2,095,513	1,369,364	1,060,344	1,781,795	2,907,171	1,767,172	1,883,390	2,451,524
9位	品目名	宿根カスミ草	金魚草	小菊	スターチス	鉄砲百合	鉄砲百合	宿根カスミ草	リンドウ	小菊	鉄砲百合	カーネーション	スイトピー	スイトピー
	金額	20,215,840	1,038,717	1,296,432	809,190	992,342	1,869,680	1,143,936	845,078	1,141,722	2,643,192	1,731,316	1,821,263	2,048,220
10位	品目名	ガーベラ	小菊	ガーベラ	コチョウラン	リンドウ	バラ	スターチス	デンファール	ガーベラ	宿根カスミ草	スイトピー	カーネーション	ガーベラ
	金額	10,558,566	978,156	1,096,108	587,660	943,369	1,746,473	966,557	812,430	813,310	2,214,864	1,595,646	1,817,516	2,002,288

主要品目・月別平均単価（花き）

単位：円/本

品目名	年次	平均	4月	5月	6月	7月	8月	9月	10月	11月	12月	1月	2月	3月	品目名	年次	平均	4月	5月	6月	7月	8月	9月	10月	11月	12月	1月	2月	3月
大菊	25年	55.5	48	38	46	48	63	52	57	73	64	61	55	62	サイトピー	25年	21.4	16	-	-	-	-	-	-	17	26	26	18	26
	26年	56.2	55	48	38	31	60	55	46	49	72	75	72	74		26年	21.8	12	-	-	-	-	-	-	10	25	27	26	31
	27年	60.1	62	57	49	46	77	58	52	46	70	60	70	74		27年	23.5	17	-	-	-	-	-	-	-	22	23	26	29
	28年	64.6	68	58	56	49	63	56	89	66	74	74	62	60		28年	20.2	19	-	-	-	-	-	-	15	23	24	17	23
	29年	57.3	51	53	36	42	74	59	55	58	67	74	54	64		29年	21.3	14	-	-	-	-	-	-	16	31	24	24	18
小菊	25年	33.2	34	31	37	30	31	31	34	43	43	22	31	32	スターチス	25年	62.4	40	36	40	79	80	83	54	58	93	70	58	57
	26年	38.7	34	34	29	29	38	38	34	45	47	47	46	44		26年	67.6	38	32	41	77	89	91	65	55	93	79	76	76
	27年	38.3	42	36	36	36	46	35	37	22	47	32	52	38		27年	58.2	37	34	46	75	83	-	60	-	-	57	-	73
	28年	40.6	40	39	30	35	29	32	63	50	54	32	27	54		28年	61.4	39	31	45	77	75	59	62	64	96	65	60	63
	29年	36.5	28	42	29	26	38	33	30	41	54	46	43	28		29年	61.1	28	29	40	71	66	66	72	72	100	67	69	55
カーネーション	25年	45.9	44	53	42	47	48	52	46	48	36	46	41	47	ストック	25年	53.1	28	32	-	-	-	-	63	59	84	65	49	45
	26年	48.6	42	52	41	47	48	50	49	49	56	51	46	51		26年	60.8	44	23	-	-	-	-	52	60	98	79	70	59
	27年	49.4	50	24	48	51	52	51	54	47	52	52	54	57		27年	47.6	38	21	36	-	-	32	59	-	64	53	76	50
	28年	50.7	53	54	42	51	49	49	55	52	58	50	44	51		28年	71.0	38	-	-	-	-	-	86	112	103	65	47	47
	29年	47.5	44	58	42	43	49	45	45	49	54	49	48	45		29年	77.9	59	-	-	-	-	-	93	92	130	76	62	32
バラ	25年	64.8	59	56	44	48	49	64	50	83	82	70	81	91	トルコ桔梗	25年	120.0	150	113	78	106	115	109	102	93	135	139	144	157
	26年	65.5	52	58	45	45	45	63	63	64	87	81	86	95		26年	120.3	141	136	87	98	132	122	92	99	100	136	148	153
	27年	70.0	65	64	50	53	41	68	64	68	85	85	87	109		27年	126.3	157	151	82	136	118	90	105	-	118	114	146	172
	28年	67.2	56	70	50	55	45	60	75	83	79	68	79	87		28年	129.3	145	138	96	130	97	77	106	122	156	132	175	177
	29年	72.3	58	74	52	49	56	67	63	78	98	76	85	112		29年	128.8	202	186	94	102	109	85	101	111	131	122	170	135
チュールリップ	25年	50.2	19	-	-	-	-	-	74	67	74	39	37	42	ガーベラ	25年	34.8	36	37	26	29	16	30	30	48	46	-	35	48
	26年	44.0	21	17	-	-	-	-	-	69	63	41	49	48		26年	35.4	26	27	17	21	-	31	32	40	50	43	43	60
	27年	45.3	29	-	-	-	-	-	-	49	44	44	53	54		27年	35.7	33	46	25	21	17	31	33	-	43	42	45	56
	28年	54.9	39	-	-	-	-	-	91	67	59	40	45	44		28年	37.6	33	43	42	41	27	28	37	38	39	38	32	54
	29年	53.3	26	86	54	-	-	-	-	71	63	42	47	38		29年	33.4	25	32	19	21	27	25	32	44	53	36	39	49
フリージア	25年	45.3	24	-	-	-	-	39	41	47	74	53	43	42	宿根カスミ草	25年	98.4	68	68	87	147	147	142	105	95	88	71	63	100
	26年	31.1	26	-	-	-	-	-	58	45	26	16	28	18		26年	100.5	77	62	83	125	132	144	103	103	126	75	81	95
	27年	26.6	10	-	-	-	-	-	-	41	33	23	32	22		27年	100.4	87	77	82	113	116	140	146	-	64	75	97	108
	28年	29.2	16	-	-	-	-	-	-	43	39	30	21	26		28年	95.1	81	68	76	82	101	88	135	123	134	79	78	97
	29年	30.9	15	-	-	-	-	-	35	43	-	31	32	28		29年	95.2	68	68	80	78	96	105	89	119	151	94	105	89
鉄砲百合	25年	76.3	59	57	97	50	60	70	95	91	125	61	62	88	リンドウ	25年	58.0	-	-	84	56	55	50	44	61	-	-	-	-
	26年	77.0	53	61	63	46	81	102	87	94	106	74	75	82		26年	59.7	-	-	87	42	65	55	44	65	-	-	-	-
	27年	72.2	60	56	67	68	82	73	83	82	84	52	50	108		27年	54.4	-	-	71	43	63	52	53	44	-	-	-	-
	28年	89.8	112	48	92	89	83	85	86	127	126	80	57	91		28年	60.4	-	-	80	43	52	39	77	72	-	-	-	-
	29年	88.3	81	63	58	64	86	91	75	146	128	55	110	103		29年	59.6	-	-	71	48	64	38	60	78	-	-	-	-
鹿子百合	25年	181.4	229	182	143	117	171	177	150	147	188	249	229	194	デンファレ	25年	36.4	39	39	48	43	44	38	29	34	39	29	26	29
	26年	189.4	185	168	143	130	201	216	139	167	205	215	253	250		26年	37.8	39	57	47	39	45	36	28	27	42	31	28	32
	27年	190.1	232	166	181	178	164	158	146	166	201	202	223	264		27年	36.1	34	50	57	44	40	31	26	26	38	23	32	32
	28年	193.5	233	159	131	182	160	164	197	207	238	265	188	198		28年	38.5	33	38	48	72	40	35	34	35	32	25	34	36
	29年	188.8	194	194	174	140	178	182	159	183	223	195	235	207		29年	36.6	28	42	43	45	39	33	28	32	46	30	33	39

主要品目・月別平均単価（花き）

単位：円/本

品目名	年次	平均	4月	5月	6月	7月	8月	9月	10月	11月	12月	1月	2月	3月	品目名	年次	平均	4月	5月	6月	7月	8月	9月	10月	11月	12月	1月	2月	3月	
玉シダ	25年	10.0	6	8	12	-	25	-	-	5	4	10	11	10	シクラメン	25年	414.0	-	-	-	-	-	197	287	491	845	621	42	-	
	26年	10.1	6	6	-	16	-	-	-	-	-	-	11	11		26年	450.2	-	-	-	-	-	214	429	550	757	301	-	-	
	27年	6.6	4	-	-	5	-	5	-	-	-	5	-	10		10	27年	541.7	-	-	-	-	-	187	313	566	870	772	-	-
	28年	12.6	8	11	10	-	22	-	-	-	-	-	-	12		13	28年	496.2	-	-	-	-	-	204	502	605	792	523	352	-
	29年	18.5	8	8	23	8	43	32	20	18	16	22	13	11		29年	577.9	-	-	-	-	-	-	377	573	806	864	270	-	
ドラセナ	25年	52.4	66	54	46	52	59	52	47	48	55	48	46	56	シヤコバサボテン	25年	648.5	242	-	-	-	-	666	618	442	375	1549	-	-	
	26年	47.2	50	45	42	44	52	41	38	43	49	47	57	59		26年	461.1	381	351	-	-	-	688	480	363	504	-	-	-	
	27年	43.4	0	40	46	39	64	45	44	41	54	40	49	59		27年	484.0	352	324	-	-	-	806	578	442	575	-	-	310	
	28年	51.7	60	50	50	49	59	50	55	50	52	47	45	55		28年	474.9	338	324	-	-	-	657	589	494	512	410	-	-	
	29年	47.6	51	54	45	42	52	45	41	47	58	44	42	50		29年	449.3	303	331	-	-	644	625	436	511	554	381	-	259	
レザーファン	25年	19.4	22	18	15	14	21	21	18	23	21	20	20	20	シンビジューム	25年	1,607.2	667	-	-	-	-	-	1944	2280	2242	1728	1476	914	
	26年	22.3	17	15	11	17	27	25	25	28	28	28	22	25		26年	1,885.1	1233	-	-	-	-	2160	3138	1988	2267	2097	1147	1051	
	27年	21.4	24	22	21	18	26	25	22	24	25	5	20	23		27年	1,940.5	486	2160	-	-	-	2880	2500	1685	2416	-	2045	1352	
	28年	26.3	29	24	20	21	23	24	28	31	32	30	25	29		28年	2,119.1	-	-	-	-	-	2930	2873	1860	2286	1795	1695	1395	
	29年	27.4	25	23	17	24	33	29	31	28	32	28	28	29		29年	2,457.8	5130	-	-	-	-	2160	2586	2093	2195	1544	2103	1852	
ロベレニ	25年	25.7	30	27	29	27	30	22	20	20	21	24	24	32	ゼラニューム	25年	278.5	250	-	193	301	-	-	271	394	228	262	288	321	
	26年	23.1	24	27	28	30	25	18	16	18	22	22	23	24		26年	218.4	169	171	216	126	-	211	251	217	226	263	253	301	
	27年	20.7	23	26	20	21	21	15	18	15	18	15	24	34		27年	326.9	266	257	187	172	324	365	412	378	261	494	370	439	
	28年	20.9	29	30	20	22	23	18	16	14	16	18	20	26		28年	285.2	-	327	262	54	-	205	261	216	491	381	346	308	
	29年	33.7	25	32	32	36	38	38	25	32	30	32	39	44		29年	278.8	353	247	262	216	-	164	169	312	315	325	331	373	
エニシダ	25年	28.2	-	-	-	-	-	19	46	44	29	21	11	-	デンファール	25年	965.5	887	-	1265	1534	1535	1236	907	933	668	504	683	470	
	26年	59.4	103	-	-	-	-	-	-	-	43	-	32	-		26年	817.1	417	693	1138	1340	1820	1115	988	546	428	159	864	296	
	27年	64.8	-	-	-	-	-	-	-	65	-	-	-	-		27年	683.1	489	477	853	1112	1318	1163	897	718	311	300	108	451	
	28年	28.8	-	-	-	-	-	-	-	-	-	43	11	32		28年	791.8	338	973	707	951	1348	1120	1214	1207	599	377	414	255	
	29年	33.3	-	11	-	-	32	-	57	-	-	-	-	-		29年	796.8	483	630	661	1035	1599	1063	836	998	-	222	602	637	
こでまり	25年	107.7	72	-	-	-	-	-	-	-	-	101	112	145	ペゴニア	25年	147.4	149	132	116	114	133	269	116	116	139	127	169	189	
	26年	128.3	46	-	-	-	-	-	-	-	-	114	183	170		26年	161.1	152	374	153	136	86	211	115	155	130	136	152	135	
	27年	106.5	108	-	-	58	65	-	-	-	-	139	133	137		27年	228.3	226	237	158	139	-	274	632	196	106	86	-	229	
	28年	97.5	162	-	-	54	53	43	-	-	-	129	127	114		28年	229.7	312	411	214	109	-	154	232	-	192	149	213	309	
	29年	95.5	109	32	-	-	62	32	-	-	-	135	173	124		29年	226.5	345	283	177	209	-	144	123	-	-	146	385	-	
シバ	25年	93.3	116	87	99	87	104	105	76	89	106	89	76	87	フレノブシ	25年	3,138.9	2510	1917	2308	3097	4449	3592	2940	3572	3358	3479	3575	2868	
	26年	111.8	162	117	122	120	107	111	106	86	104	105	97	104		26年	3,549.9	2247	1963	3287	4044	4434	3439	3041	3413	3741	5042	3721	4226	
	27年	105.3	114	105	121	103	101	115	87	71	114	111	114	108		27年	3,785.9	3127	2579	3214	3973	4601	3499	3704	-	4242	4369	3886	4451	
	28年	114.0	138	133	120	107	117	127	129	108	102	105	92	91		28年	3,960.6	3480	2952	3330	3395	4716	3416	4582	4572	4590	4019	4180	4294	
	29年	103.1	100	94	97	99	106	98	100	101	108	107	111	117		29年	4,408.2	4167	2941	4022	4656	5255	4282	4740	4931	5110	4540	4446	3808	
櫛	25年	173.8	196	192	178	192	183	168	177	109	168	165	177	180	ポトス	25年	341.8	685	449	381	306	281	308	340	299	137	252	235	429	
	26年	179.7	162	176	166	196	201	207	190	186	144	153	182	193		26年	311.3	388	346	375	452	379	312	192	187	162	245	287	411	
	27年	187.4	193	198	204	188	183	192	173	177	166	187	209	180		27年	362.5	377	403	591	439	301	410	251	229	216	396	328	408	
	28年	181.3	192	174	189	162	166	162	185	207	191	177	188	184		28年	389.9	389	429	400	457	385	445	393	344	318	308	366	445	
	29年	188.8	204	225	194	204	209	178	164	156	167	169	214	182		29年	359.9	390	589	536	322	451	463	216	208	189	267	248	440	

水産物部

水産物部総括表

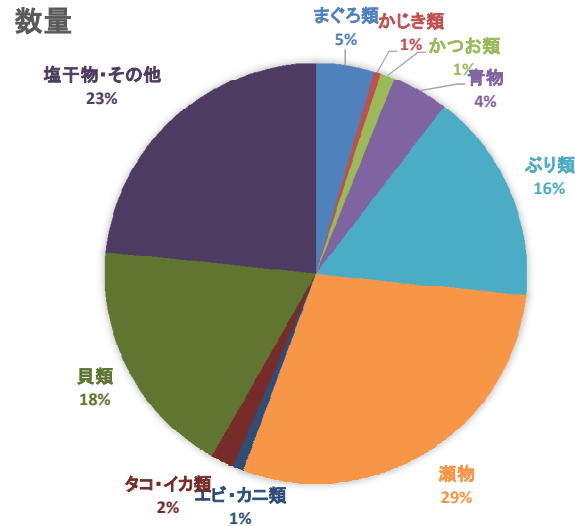
(単位kg・千円)

項目 品目	4月		5月		6月		7月		8月		9月		10月		11月		12月		1月		2月		3月		合計		
	数量	金額	数量	金額	数量	金額	数量	金額	数量	金額	数量	金額	数量	金額	数量	金額	数量	金額	数量	金額	数量	金額	数量	金額	数量	金額	
まぐろ	生鮮	5,018	7,996	4,520	7,518	7,012	6,845	3,112	6,422	3,150	8,328	2,510	6,778	2,464	6,971	2,603	6,837	4,888	13,455	2,520	6,405	2,907	6,543	2,887	8,407	43,591	92,505
	冷凍	205	327	227	305	149	246	150	230	300	331	214	308	222	308	229	361	219	367	139	267	260	313	1,406	658	3,720	4,021
その他のまぐろ	生鮮	0	0	0	0	0	0	0	0	0	0	0	0	0	0	0	0	0	0	0	0	0	0	0	0	0	0
	冷凍	0	0	0	0	0	0	0	0	0	0	0	0	0	0	0	0	0	0	0	0	0	0	0	0	0	0
かじき	生鮮	446	469	428	401	495	445	503	442	433	379	477	433	521	665	631	1,026	632	994	206	268	311	387	374	473	5,457	6,382
	冷凍	0	0	0	0	0	0	0	0	0	0	0	0	0	0	0	0	0	0	0	0	0	0	0	0	0	0
その他のかじき	生鮮	0	0	0	0	0	0	0	0	0	0	0	0	0	0	0	0	0	0	0	0	0	0	0	0	0	0
	冷凍	0	0	0	0	0	0	0	0	0	0	0	0	0	0	0	0	0	0	0	0	0	0	0	0	0	0
かつお	生鮮	1,175	845	1,397	964	1,596	988	2,314	1,023	1,480	894	1,062	595	344	187	279	110	81	8	17	3	470	249	1,428	959	11,643	6,825
	冷凍	0	0	0	0	0	0	0	0	0	0	0	0	0	0	0	0	0	0	0	0	0	0	0	0	0	0
いわし類	345	548	324	496	322	519	345	603	263	598	250	498	305	617	252	502	223	406	254	511	260	505	326	615	3,469	6,418	
あじ類	1,544	3,830	5,440	3,969	3,283	3,934	1,811	3,602	1,021	2,958	1,081	3,420	1,021	3,087	3,282	4,083	4,824	4,426	1,742	3,134	1,508	3,351	1,301	3,402	27,858	43,196	
さば類	769	1,573	568	1,379	625	1,207	956	1,525	547	1,226	817	1,571	915	1,538	1,320	1,834	2,526	2,138	1,131	1,846	698	1,585	711	1,663	11,583	19,085	
さんま	184	395	176	371	153	324	157	345	427	1,525	763	3,198	533	2,031	445	1,270	88	235	54	131	36	89	49	122	3,065	10,036	
ぶり類	12,881	6,745	28,937	8,212	5,519	4,969	5,627	5,254	6,898	6,042	6,730	5,323	6,931	5,988	9,625	6,575	12,438	11,870	8,570	7,222	8,401	6,250	59,770	20,906	172,327	95,356	
いさき	生鮮	772	944	976	809	899	741	889	672	434	356	590	386	351	316	386	399	459	385	131	135	191	198	588	740	6,666	6,081
	冷凍	658	961	711	947	736	954	579	843	392	695	438	674	322	588	417	706	695	1,193	872	1,441	1,039	1,406	867	1,189	7,726	11,597
かれい類	生鮮	0	0	0	0	0	0	0	0	0	0	0	0	0	0	0	0	0	0	0	0	0	0	0	0	0	0
	冷凍	0	0	0	0	0	0	0	0	0	0	0	0	0	0	0	0	0	0	0	0	0	0	0	0	0	0
たちうお	515	731	380	577	490	963	164	379	174	438	179	242	323	298	4,225	2,330	1,815	1,084	531	496	640	681	257	330	9,693	8,549	
たい類	4,219	3,699	4,735	3,636	3,725	2,874	3,096	3,051	3,244	3,667	2,806	2,980	3,063	3,186	5,090	4,204	5,021	5,521	3,520	4,213	2,964	3,246	4,518	4,577	46,001	44,854	
その他のたい類	0	0	0	0	0	0	0	0	0	0	0	0	0	0	0	0	0	0	0	0	0	0	0	0	0	0	0
さわら	96	97	86	77	74	56	86	48	109	84	270	142	163	90	1,352	759	1,274	1,018	678	681	243	236	400	463	4,831	3,751	
しら	461	246	954	436	4,652	1,570	2,429	1,332	2,422	1,259	4,156	1,979	3,766	1,794	9,478	1,162	667	314	0	0	0	0	0	173	83	29,158	10,175
とびうお	80	20	2,223	282	1,463	141	169	21	1	0	31	18	32	19	1	0	54	24	14	7	2	3	63	62	4,133	597	
ぼら	13	1	9	1	4	1	4	1	12	3	0	0	24	6	89	21	441	97	13	2	2	0	4	1	615	134	
その他の魚類	生鮮	12,433	9,767	30,914	13,339	16,182	9,996	12,387	8,873	14,280	10,752	10,398	7,821	11,621	9,814	21,769	14,480	21,561	20,929	13,953	11,786	13,354	12,153	19,537	12,955	198,389	142,665
	冷凍	5	13	0	0	0	0	43	51	0	0	0	0	0	0	0	45	37	0	0	18	24	7	10	118	135	
いせえび	116	617	0	0	0	0	0	0	42	266	741	3,983	384	2,191	102	601	72	488	56	162	17	106	297	1,480	1,827	9,894	
くるまえび	3	25	6	68	26	184	19	122	52	387	38	223	4	31	0	0	6	46	0	0	6	38	42	253	202	1,377	
その他のえび類	生鮮	453	644	437	577	623	832	88	121	13	46	1,275	1,815	1,172	1,693	373	534	756	1,190	19	45	1,145	926	13	27	6,367	8,450
	冷凍	0	0	0	0	0	0	0	0	0	0	0	0	0	0	0	0	0	0	0	0	0	0	0	0	0	0
その他のかに類	生鮮	10	16	10	16	0	0	11	27	11	24	89	165	33	58	67	378	27	183	18	56	10	22	0	0	286	945
	冷凍	0	0	0	0	0	0	0	0	0	0	0	0	0	0	0	0	0	0	0	0	0	0	0	0	0	0
こうい	210	180	689	412	151	86	14	11	6	6	0	0	18	20	146	103	231	148	27	20	99	110	155	141	1,746	1,237	
その他のいか類	生鮮	421	1,000	666	1,244	1,051	1,750	900	1,656	638	1,291	566	1,185	397	887	373	958	302	881	570	1,379	516	1,197	793	1,085	7,193	14,513
	冷凍	0	0	0	0	0	0	0	0	0	0	0	0	0	0	0	0	0	0	0	0	0	0	0	0	0	0
たこ類	生鮮	458	808	525	938	620	1,049	711	1,119	903	1,431	652	1,051	538	954	389	709	461	811	395	631	615	808	541	856	6,808	11,165
	冷凍	0	0	0	0	0	0	0	0	0	0	0	0	0	0	0	0	0	0	0	0	0	0	0	0	0	0
みずいか	310	545	313	468	483	673	132	164	4	11	41	83	273	490	585	764	762	1,071	156	275	155	290	74	150	3,288	4,984	
あわび	20	94	105	533	78	351	82	323	49	198	72	305	39	169	13	84	109	674	39	215	59	292	27	134	692	3,372	
さざえ	511	505	619	625	470	443	627	571	841	920	429	419	334	348	220	231	637	740	296	268	229	210	491	484	5,704	5,764	
はまぐり	262	218	269	228	118	83	162	113	113	105	140	98	185	130	191	174	569	401	179	125	295	299	690	779	3,173	2,753	
その他の貝類	11,431	6,111	11,837	5,487	13,828	4,797	16,280	5,440	13,983	4,886	14,220	4,494	17,587	5,179	19,051	5,963	21,234	7,836	17,010	5,634	15,385	6,555	13,646	7,467	185,492	69,849	
塩干物	1,087	233	1,336	247	1,106	208	2,718	338	1,182	235	1,546	337	1,516	308	1,512	329	2,277	499	1,538	336	1,657	352	1,623	335	19,098	3,757	
冷具	14,029	8,310	17,103	7,994	25,034	8,809	20,682	12,642	15,698	7,706	19,491	8,754	20,241	8,124	20,847	7,285	23,312	14,702	12,110	6,567	23,272	7,589	17,371	8,050	229,190	106,532	
その他	0	0	0	0	0	0	0	0	0	0	0	0	0	0	0	0	0	0	0	0	0	0	0	0	0	0	0
合計	71,140	58,513	116,920	62,556	90,967	56,038	77,247	57,364	69,122	57,047	72,072	59,278	75,642	58,085	105,342	64,772	108,706	94,171	66,758	54,261	76,764	56,013	130,429				

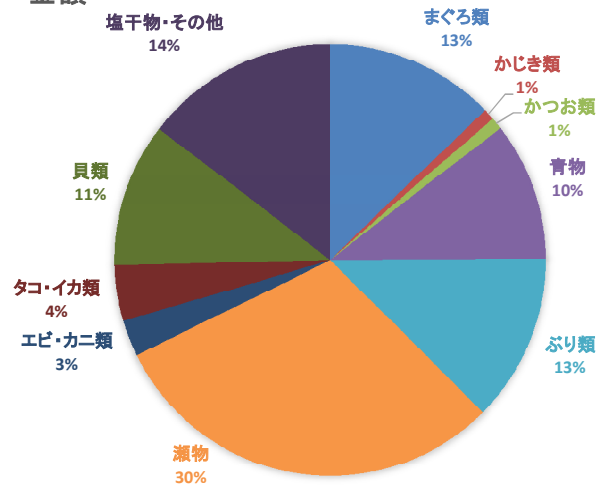
取扱品目別グラフ（水産物）

	数量(kg)	金額(千円)
まぐろ	47,311	96,526
その他のまぐろ	0	0
まぐろ類（合計）	47,311	96,526
かじき	5,457	6,382
その他のかじき	0	0
かじき類（合計）	5,457	6,382
かつお類	11,643	6,825
いわし類	3,469	6,418
あじ類	27,858	43,196
さば類	11,583	19,085
さんま	3,065	10,036
青物（合計）	45,975	78,735
ぶり類	172,327	95,356
いさぎ	6,666	6,081
かれい類	7,726	11,597
たちうお	9,693	8,549
たい類	46,001	44,854
その他のたい類	0	0
さわら	4,831	3,751
しいら	29,158	10,175
とびうお	4,133	597
ぼら	615	134
その他の魚類	198,507	142,800
瀬物（合計）	307,330	228,538
いせえび	1,827	9,894
くるまえび	202	1,377
その他のえび類	6,367	8,450
その他のかに	286	945
エビ・カニ類 合計	8,682	20,666
こういか	1,746	1,237
その他のいか	7,193	14,513
たこ類	6,808	11,165
みずいか	3,288	4,984
タコ・イカ類（合計）	19,035	31,899
あわび	692	3,372
さざえ	5,704	5,764
はまぐり	3,173	2,753
その他の貝類	185,492	69,849
貝類（合計）	195,061	81,738
塩干物	19,098	3,757
冷具	229,190	106,532
その他	0	0
塩干物・その他	248,288	110,289
合計	1,061,109	756,954

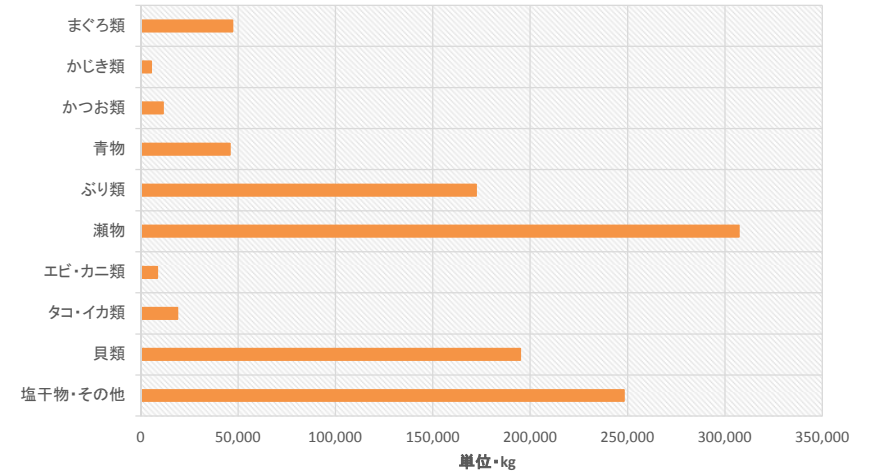
数量



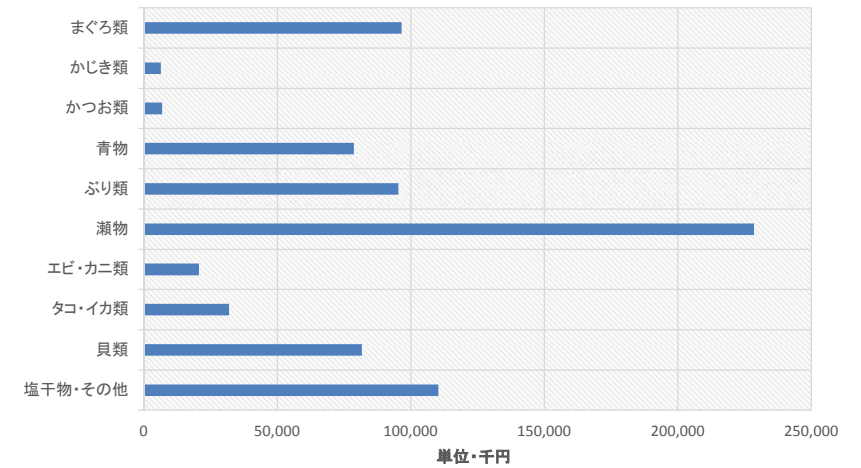
金額



数量



金額



品目別：月別取扱高10位(水産部)

数量 単位:kg

順位	品目名	年間	4月	5月	6月	7月	8月	9月	10月	11月	12月	1月	2月	3月
1位	品目名	ぶり類	ぶり類	ぶり類	まぐろ生鮮	ぶり類	ぶり類	ぶり類	ぶり類	ぶり類	ぶり類	ぶり類	ぶり類	ぶり類
	数量	172,327	12,881	28,937	7,012	5,627	6,898	6,730	6,931	9,625	12,438	8,570	8,401	59,770
2位	品目名	たい類	まぐろ生鮮	あじ類	ぶり類	まぐろ生鮮	たい類	しいら	しいら	しいら	たい類	たい類	たい類	たい類
	数量	46,001	5,018	5,440	5,519	3,112	3,244	4,156	3,766	9,478	5,021	3,520	2,964	4,518
3位	品目名	まぐろ生鮮	たい類	たい類	しいら	たい類	まぐろ生鮮	たい類	たい類	たい類	まぐろ生鮮	まぐろ生鮮	まぐろ生鮮	まぐろ生鮮
	数量	43,591	4,219	4,735	4,652	3,096	3,150	2,806	3,063	5,090	4,888	2,520	2,907	2,887
4位	品目名	しいら	あじ類	まぐろ生鮮	たい類	塩干物	しいら	まぐろ生鮮	まぐろ生鮮	たちうお	あじ類	あじ類	塩干物	塩干物
	数量	29,158	1,544	4,520	3,725	2,718	2,422	2,510	2,464	4,225	4,824	1,742	1,657	1,623
5位	品目名	あじ類	かつお生鮮	とびうお	あじ類	しいら	かつお生鮮	塩干物	塩干物	あじ類	さば類	塩干物	あじ類	かつお生鮮
	数量	27,858	1,175	2,223	3,283	2,429	1,480	1,546	1,516	3,282	2,526	1,538	1,508	1,428
6位	品目名	塩干物	塩干物	かつお生鮮	かつお生鮮	かつお生鮮	塩干物	あじ類	あじ類	まぐろ生鮮	塩干物	さば類	かれい類生鮮	まぐろ冷凍
	数量	19,098	1,087	1,397	1,596	2,314	1,182	1,081	1,021	2,603	2,277	1,131	1,039	1,406
7位	品目名	かつお生鮮	いさき	塩干物	とびうお	あじ類	あじ類	かつお生鮮	さば類	塩干物	たちうお	かれい類生鮮	さば類	あじ類
	数量	11,643	772	1,336	1,463	1,811	1,021	1,062	915	1,512	1,815	872	698	1,301
8位	品目名	さば類	さば類	いさき	塩干物	さば類	たこ類生鮮	さば類	たこ類生鮮	さわら	さわら	さわら	たちうお	かれい類生鮮
	数量	11,583	769	976	1,106	956	903	817	538	1,352	1,274	678	640	867
9位	品目名	たちうお	かれい類生鮮	しいら	いさき	いさき	さざえ	さんま	さんま	さば類	みずいか	たちうお	たこ類生鮮	さば類
	数量	9,693	658	954	899	889	841	763	533	1,320	762	531	615	711
10位	品目名	かれい類生鮮	たちうお	かれい類生鮮	かれい類生鮮	たこ類生鮮	さば類	いせえび	かじき生鮮	かじき生鮮	かれい類生鮮	たこ類生鮮	かつお生鮮	はまぐり
	数量	7,726	515	711	736	711	547	741	521	631	695	395	470	690

金額 単位:千円

順位	品目名	年間	4月	5月	6月	7月	8月	9月	10月	11月	12月	1月	2月	3月
1位	品目名	ぶり類	まぐろ生鮮	ぶり類	まぐろ生鮮	まぐろ生鮮	まぐろ生鮮	まぐろ生鮮	まぐろ生鮮	まぐろ生鮮	まぐろ生鮮	ぶり類	まぐろ生鮮	ぶり類
	数量	95,356	7,996	8,212	6,845	6,422	8,328	6,778	6,971	6,837	13,455	7,222	6,543	20,906
2位	品目名	まぐろ生鮮	ぶり類	まぐろ生鮮	ぶり類	ぶり類	ぶり類	ぶり類	ぶり類	ぶり類	ぶり類	まぐろ生鮮	ぶり類	まぐろ生鮮
	数量	92,505	6,745	7,518	4,969	5,254	6,042	5,323	5,988	6,575	11,870	6,405	6,250	8,407
3位	品目名	たい類	あじ類	あじ類	あじ類	あじ類	たい類	いせえび	たい類	たい類	たい類	たい類	あじ類	たい類
	数量	44,854	3,830	3,969	3,934	3,602	3,667	3,983	3,186	4,204	5,521	4,213	3,351	4,577
4位	品目名	あじ類	たい類	たい類	たい類	たい類	あじ類	あじ類	あじ類	あじ類	あじ類	あじ類	たい類	あじ類
	数量	43,196	3,699	3,636	2,874	3,051	2,958	3,420	3,087	4,083	4,426	3,134	3,246	3,402
5位	品目名	さば類	さば類	さば類	しいら	さば類	さんま	さんま	いせえび	たちうお	さば類	さば類	さば類	さば類
	数量	19,085	1,573	1,379	1,570	1,525	1,525	3,198	2,191	2,330	2,138	1,846	1,585	1,663
6位	品目名	かれい類生鮮	かれい類生鮮	かつお生鮮	さば類	しいら	たこ類生鮮	たい類	さんま	さば類	かれい類生鮮	かれい類生鮮	かれい類生鮮	いせえび
	数量	11,597	961	964	1,207	1,332	1,431	2,980	2,031	1,834	1,193	1,441	1,406	1,480
7位	品目名	たこ類生鮮	いさき	かれい類生鮮	たこ類生鮮	たこ類生鮮	しいら	しいら	しいら	さんま	たちうお	さわら	たこ類生鮮	かれい類生鮮
	数量	11,165	944	947	1,049	1,119	1,259	1,979	1,794	1,270	1,084	681	808	1,189
8位	品目名	しいら	かつお生鮮	たこ類生鮮	かつお生鮮	かつお生鮮	さば類	さば類	さば類	しいら	みずいか	たこ類生鮮	たちうお	かつお生鮮
	数量	10,175	845	938	988	1,023	1,226	1,571	1,538	1,162	1,071	631	681	959
9位	品目名	さんま	たこ類生鮮	いさき	たちうお	かれい類生鮮	さざえ	たこ類生鮮	たこ類生鮮	かじき生鮮	さわら	いわし類	いわし類	たこ類生鮮
	数量	10,036	808	809	963	843	920	1,051	954	1,026	1,018	511	505	856
10位	品目名	いせえび	たちうお	さざえ	かれい類生鮮	いさき	かつお生鮮	かれい類生鮮	かじき生鮮	みずいか	かじき生鮮	たちうお	かじき生鮮	はまぐり
	数量	9,894	731	625	954	672	894	674	665	764	994	496	387	779

都城市公設地方卸売市場年報

平成 2 9 年度版

編集発行

〒 8 8 5 - 0 0 9 3

都城市志比田町 5 5 7 1 番地 1

都城市公設地方卸売市場

TEL (0 9 8 6) 2 5 - 5 2 4 2

FAX (0 9 8 6) 2 5 - 5 2 7 7