


平成30年度

# 市場年報



都城市公設地方卸売市場

# 目次

市場供給圏図	1
都城市公設地方卸売市場配置図	2
市場の概要	3

## 総括

年間取扱高概要	5
部別取扱高総括表	8
月別取扱高グラフ	10
10年間の取扱高推移	10
部別・種類別取扱高円グラフ	11
年度別取扱高推移表	12
年度別取扱高推移グラフ	12

## 青果部

品目別：産地別：月別取扱高（野菜）	13
取扱品目産地別グラフ（野菜）	59
品目別：月例取扱高10位（野菜）	60
市内地区別入荷数量比率（野菜）	61
主要品目：月別平均単価（野菜）	62

品目別：産地別：月別取扱高（果実）	63
輸入品目取扱高円グラフ（果実）	106
取扱品目産地別グラフ（果実）	107
品目別：月別取扱高10位（果実）	108
主要品目：月別平均単価（果実）	109

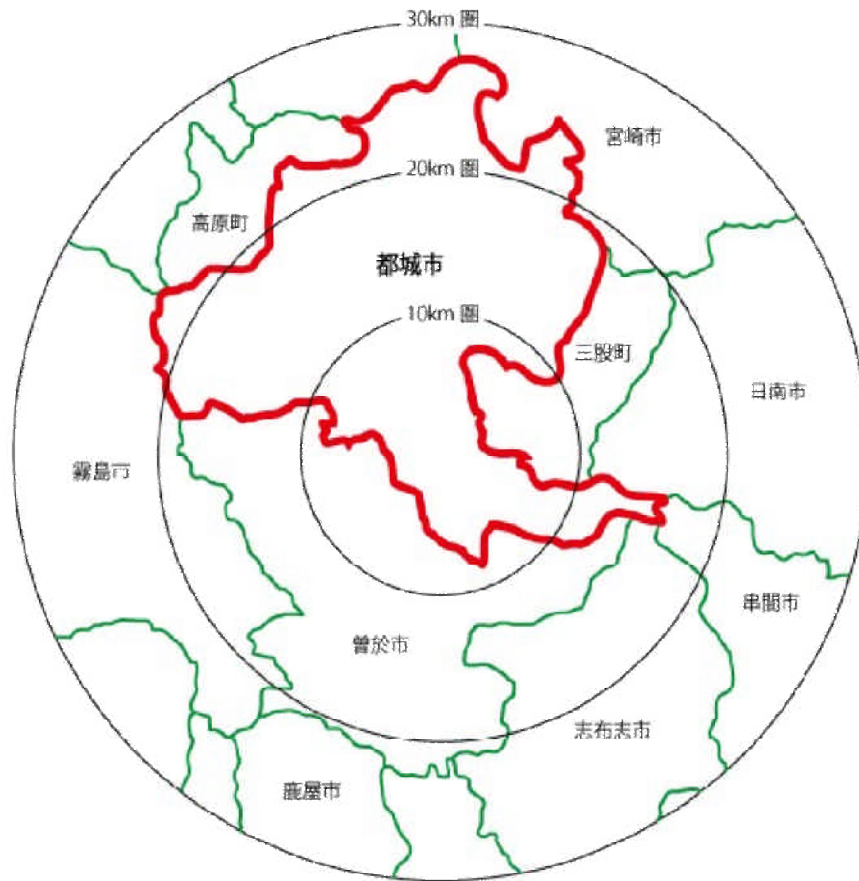
## 花き部

品目別：産地別：月別取扱高	110
取扱品目産地別グラフ	167
品目別：月別取扱高10位	169
主要品目：月別平均単価	170

## 水産物部

水産物部総括表	172
取扱品目別グラフ	173
品目別：月別取扱高10位	174

# 市場供給圏図



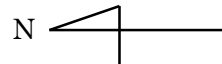
## 供給圏人口

昭和55年	239,316 人
昭和60年	250,000 人
平成 2年	305,533 人
平成 7年	337,036 人
平成12年	328,239 人
平成17年	320,655 人
平成28年	268,357 人
平成29年	266,185 人
平成30年	260,962 人

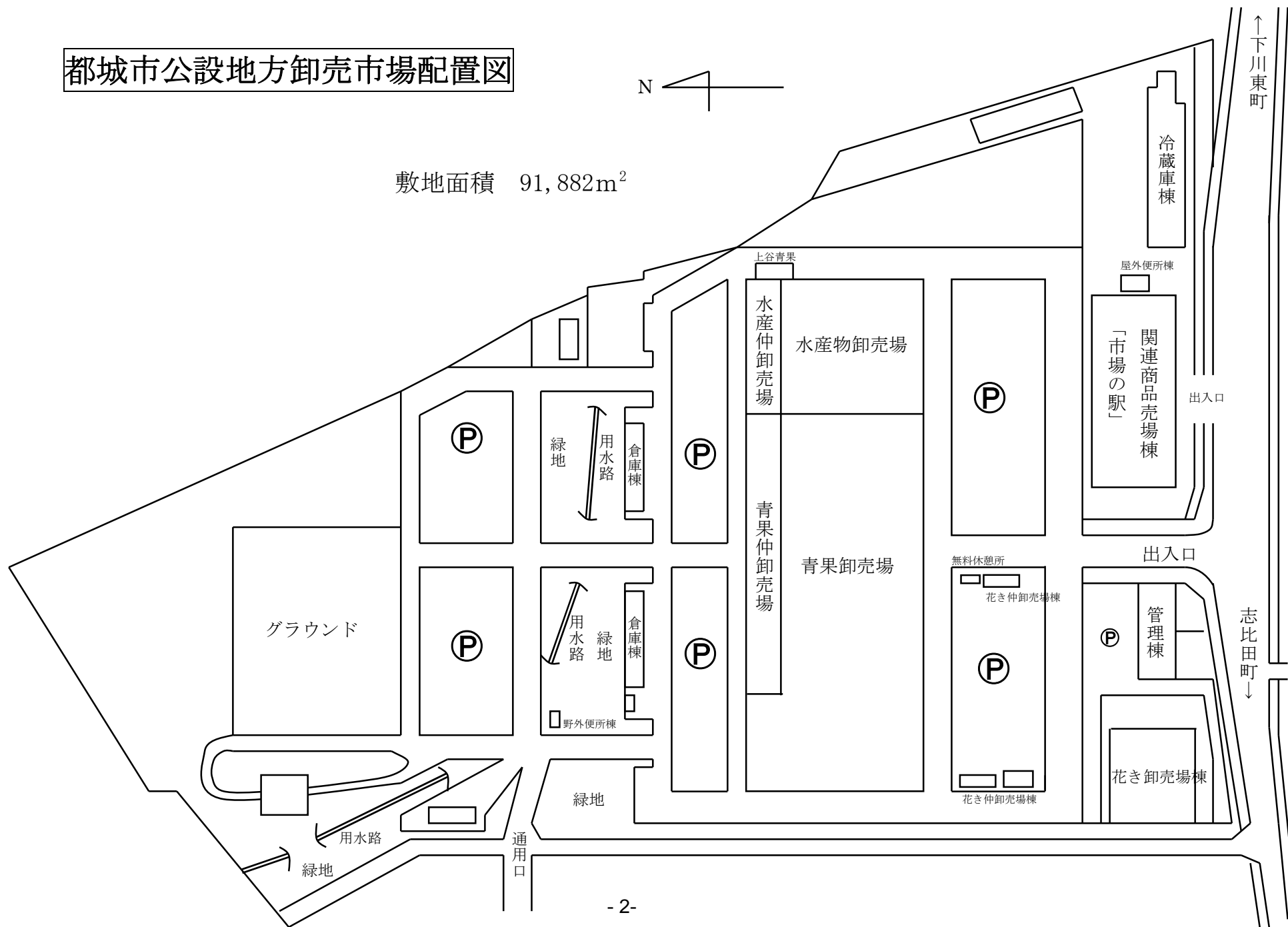
## 平成31年4月1日現在

都 城 市	160,722 人
三 股 町	25,392 人
高 原 町	8,725 人
曾 於 市	35,347 人
志 布 志 市	31,234 人
<b>合 計</b>	<b>261,420 人</b>

# 都城市公設地方卸売市場配置図



敷地面積 91,882m<sup>2</sup>



# 市場の概要

- 1 開 場 昭和 55 年 4 月 20 日
- 2 業務開始 昭和 55 年 7 月 1 日
- 3 市場施設
  - (1) 名 称 都城市公設地方卸売市場
  - (2) 所在地 都城市志比田町 5571 番地 1
  - (3) 施設面積 91,882 平方メートル
  - (4) 施 設

施 設 名	延面積 (平方 m)	構 造
卸 売 場	5,467	鉄 骨 構 造
青 果	1,715	〃
水 産	1,297	〃
花 き	456	〃
買 荷 保 管	258	〃
積 込 所	999	鉄筋コンクリート、一部鉄骨
青 果	388	〃
水 産	288	鉄 骨 構 造
花 き	614	鉄筋コンクリート、一部鉄骨
業 者 事 務 所	323	〃
青 果	179	鉄 骨 構 造
水 産	62	鉄筋コンクリート、一部鉄骨
花 き	18	鉄 骨 構 造
精 算 セ ン タ ー	26	〃
買 受 人 組 合 事 務 所	40	〃
花 き 倉 庫	48	〃
花 き 冷 蔵 庫	615	鉄筋コンクリート二階
花 き 会 議 室	2,153	鉄 骨 構 造
管 理 棟	1,003	鉄筋コンクリート
関 連 商 品 売 場 棟	336	鉄 骨 構 造
冷 蔵 庫 棟	210	鉄 骨 構 造
倉 庫 棟	27,973	アスファルト舗装
屋 根 付 駐 車 場 棟		
駐 車 場		

## 4 市場機構

(1) 開設者 都 城 市

(2) 指定管理者 (平成 31 年 3 月 31 日現在)

指定管理者名	代表者名	資本金 (千円)
(株)都城公設卸売市場	代表取締役 田中 茂夫	9,000

(3) 卸売業者

部	卸 売 会 社 名	代表者名	資本金 (千円)
青 果 部	(株)都城竹田青果	代表取締役 岩永 幸三	50,000
	都城大同青果(株)	代表取締役 田中 茂夫	30,000
水 産 物 部	(株)都城中央魚市場	代表取締役 日高 莞次	28,000
花 き 部	(株)都城園芸花市場	代表取締役 小倉 洋子	22,900

(4) 仲卸業者

青果部	水産物部	花き部	計
業者	業者	業者	業者
7	8	4	19

(5) 買受人及び買出人 (平成 31 年 3 月 31 日現在)

青果部	水産物部	花き部	買出人	計
人	人	人	人	人
83	23	130	335	571

(5) 市町村別売買参加者の状況（平成31年3月31日現在）単位：人

市町村	仲卸業社			買受人			買出人	計
	青果	水産	花き	青果	水産	花き		
都城市	7	8	4	53	13	52	223	360
三股町	—	—	—	5	1	3	12	21
曾於市	—	—	—	13	4	12	41	70
霧島市	—	—	—	8	1	9	18	36
志布志市	—	—	—	1	2	7	11	21
鹿屋市	—	—	—	—	—	12	1	13
宮崎市	—	—	—	1	—	7	1	9
延岡市	—	—	—	—	—	—	1	1
高原町	—	—	—	—	1	1	3	5
小林市	—	—	—	—	—	9	10	19
阿久根市	—	—	—	1	—	—	—	1
日南市	—	—	—	1	—	4	2	7
串間市	—	—	—	—	—	3	1	4
鹿児島市	—	—	—	—	1	—	3	4
肝付町	—	—	—	—	—	2	3	5
東串良町	—	—	—	—	—	1	1	2
南大隅町	—	—	—	—	—	1	—	1
熊本県	—	—	—	—	—	4	—	4
福岡県	—	—	—	—	—	1	—	1
長野県	—	—	—	—	—	1	—	1
垂水市	—	—	—	—	—	—	1	1
大崎町	—	—	—	—	—	1	1	2
えびの市	—	—	—	—	—	—	1	1
その他	—	—	—	—	—	—	1	1
	7	8	4	83	23	130	335	590

(6) 関連事業者

業種	店舗数	業種	店舗数
青果物	1	花器材	1
花き類	1	海産物類	2
そう菜類	2	コンニャク類	2
練製品類	2	麺類	1
食肉類	2	食鳥類	1
食堂	1	豆腐類	1
喫茶	1	雑貨類	1
総合食品類	2	整体	1
漬物類	1	冷蔵会社	1
菓子類	1	-	-

計 25店

## 5 市場営業日数

平成30年4月1日～平成31年3月31日まで

青果部 253日

水産物部 265日

花き部 259日

## 6 販売開始時刻

青果部 午前7時

水産物部 午前7時

花き部 午前8時30分

総

括

## 年間取扱高概要

### 蔬菜部門

平成30年度の前半は、全般的に安定した入荷であったが、夏場の高冷地物は、キャベツ・白菜・大根を中心に生育不良がみられ、入荷量減の販売となった。

秋口からは台風24号の影響もあり、大根・人参を中心に入荷量減の販売が続いた。

冬場は、暖冬の影響もあり前進出荷の傾向がみられ、全般的に単価安となり春先まで安値が続く結果となった。

取扱数量	11,649トン	(前年比 86.4%)
取扱金額	2,012,391千円	(前年比 86.1%)

### 落京

安定した入荷量となったが、消費が弱く単価安であった。

取扱数量	49トン	(前年比 112.9%)
取扱金額	12,153千円	(前年比 89.0%)

### 里芋

近年の疫病により、栽培面積が減少している。それにより入荷量減及び単価安が続いた。

取扱数量	108トン	(前年比 57.5%)
取扱金額	16,359千円	(前年比 63.5%)

### 甘藷

秋口までの入荷量は、増加し順調であったが、貯蔵分の冬場から春先にかけては、塊根腐敗症状の発生により入荷量減となり単価高となった。

取扱数量	211トン	(前年比 88.7%)
取扱金額	32,537千円	(前年比 97.8%)

### キャベツ

前半は、地物を中心に安定した入荷であった。夏場の群馬産は、雨不足の影響もあり入荷量減の販売となった。

10月からの地物においては、台風の影響により出荷の遅れもみられたが、その後は、一転して前進出荷となり春先まで安値での販売となった。

取扱数量	1,795トン	(前年比 100.7%)
取扱金額	122,911千円	(前年比 67.5%)

### だいこん

高齢化の影響もあり入荷量減となった。また、昨年度の単価高の影響により安価な輸入品が出回ったため、冬場から春先まで単価安が続き厳しい状況であった。

取扱数量	870トン	(前年比 76.4%)
取扱金額	71,688千円	(前年比 59.4%)



## 果物部門

果瓜類は、内容も良く好調な荷動きであった。

ぶどう類は、雨と高温の影響で、着色不良により単価高で推移した。

イチゴは、入荷量減の単価高であった。

りんごは、秋に発生した台風被害により収穫量の3割がキズ果となり単価安であった。

柑橘類は、高温多雨の影響により全体的に前進出荷となった。

取扱数量 6,262トン (前年比 87.9%)

取扱金額 1,968,583千円 (前年比 92.5%)

## 果瓜類

メロンは、内容も良く安定した販売であった。

小玉西瓜は、数量金額ともに前年を上回った。

## ぶどう類

雨と高温の影響により着色不良が続き、入荷量減の単価高であった。

## イチゴ類

11月から1月までは、順調な入荷量であったが、2月以降は入荷量減の単価高となった。

## りんご類

生産量は、前年比120%で好調であったが、11月に発生した台風が青森県に上陸したため、この台風被害によりキズ果が3割発生し平均単価が下落した。

## 柑橘類

開花も早く生育期の高温多雨が影響し、減産が進み全体的に前進出荷となった。

## 花き部門

平成30年度は、産地の高齢化が進む一方で新規就農者も少ない中での入荷となった。

切花市は、仏花需要の減少により厳しい状況であった。

鉢物市は、週末ごとの天候不順が大きく影響し相場に響いた。

取扱数量 18,970千本（前年比 99.7%）

取扱金額 1,366,437千円（前年比 102.6%）

## 菊類

大菊は、前半の安値が長引き産地に打撃を与えたが、その後は回復し堅調な動きであったが、必要時の入荷が少なく取引先に影響した。

スプレー菊は、国内の産地が大きく減少しており輸入品を頼らないといけない状況であった。

小菊は、前半1月の切り戻しで安値が続いたが、夏場は、入荷及び単価についても安定した取引となった。契約栽培も前年に引き続き順調であった。

## バラ・カーネーション

バラは、産地の減少により輸入品で安定を図った。

カーネーションは、輸入品が中心の取引となった。

## 球根類

鉄砲百合は、生産量が減少しているが、需要も減少しているため、単価に影響はなかった。

鹿の子ユリは、需要期以外の入荷が多く見受けられた。

また、輸入品は減少している。

LA・AT百合は、生産量減少により入荷が安定せず価格にも影響した。

## 草花類

台風の影響によりスターチスのスタートが遅れ、後半の需要期外に入荷が集中したため、非常に厳しい販売であった。

スイートピーは、暖冬の影響で入荷も不安定で、単価についても厳しい状況であった。

トルコ桔梗は、冬場の産地減少により単価が安定して取引された。

## 鉢物

苗物は、産地減少により入荷減となっている。特に春・秋の野菜苗については、青果物の安値の影響で厳しい販売となった。

業務向けの胡蝶蘭は、堅調な動きで注文販売が増加した。

部別取扱高総括表

上段：数量：Kg・本  
下段：金額：円

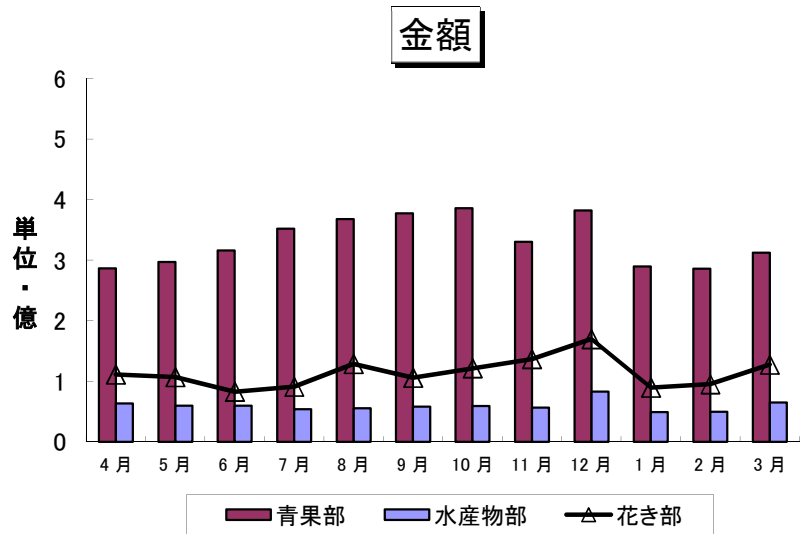
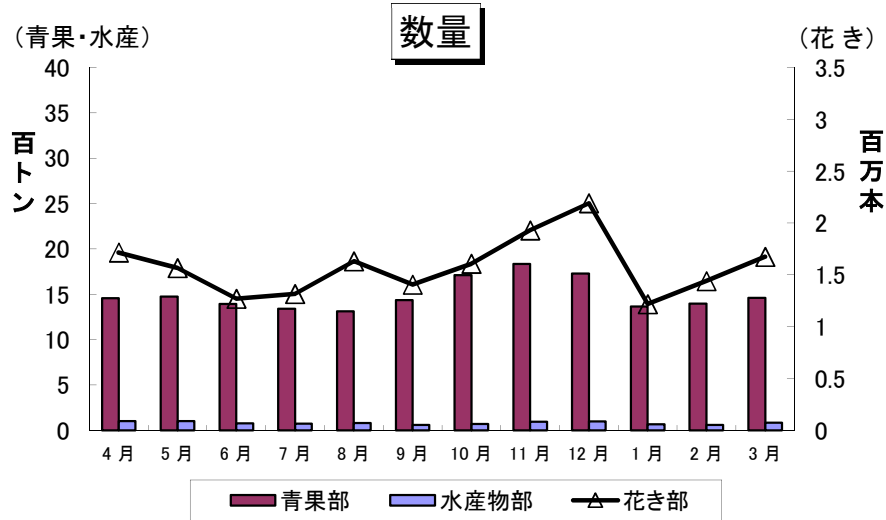
	項目	合計	4月	5月	6月	7月	8月	9月	10月	11月	12月	1月	2月	3月	
青果部	野菜	11,510,719 1,966,806,001	1,058,690 143,881,418	1,068,981 145,751,083	986,300 161,512,136	837,688 168,013,278	824,802 181,761,809	868,905 199,954,571	1,006,921 217,551,734	1,062,351 166,869,032	968,781 161,822,325	927,327 140,130,310	948,222 132,539,194	951,751 147,019,111	
	その他野菜	2,029 4,031,748	112 269,957	141 273,958	128 250,739	107 256,446	111 512,006	158 421,108	241 335,135	208 307,800	200 467,429	141 303,847	175 259,902	307 373,421	
	加工品	97,463 18,966,261	4,489 1,326,240	4,936 1,295,174	4,144 1,006,722	4,731 1,223,051	5,014 1,463,648	5,919 1,837,928	5,305 1,610,615	5,300 1,434,324	6,811 2,304,374	39,007 2,345,485	7,644 2,041,492	4,163 1,077,208	
	その他(鶏卵)	39,063 22,587,341	5,683 1,830,383	6,598 1,833,076	6,308 1,848,489	6,037 1,990,351	5,313 1,682,795	4,455 1,569,439	7,185 1,960,194	5,268 1,703,611	7,199 3,469,489	-26,355 1,543,585	5,564 1,449,140	5,808 1,706,789	
	野菜合計	11,649,274 2,012,391,351	1,068,974 147,307,998	1,080,656 149,153,291	996,880 164,618,086	848,563 171,483,126	835,240 185,420,258	879,437 203,783,046	1,019,652 221,457,678	1,073,127 170,314,767	982,991 168,063,617	940,120 144,323,227	961,605 136,289,728	962,029 150,176,529	
	果実	6,262,497 1,968,583,338	387,727 139,191,074	394,452 147,570,598	398,397 151,114,400	491,477 180,275,587	476,315 182,332,022	556,850 173,285,771	690,190 164,131,909	763,048 160,187,710	744,858 213,847,430	424,434 145,096,283	437,193 149,602,409	497,556 161,948,145	
	果実合計	6,262,497 1,968,583,338	387,727 139,191,074	394,452 147,570,598	398,397 151,114,400	491,477 180,275,587	476,315 182,332,022	556,850 173,285,771	690,190 164,131,909	763,048 160,187,710	744,858 213,847,430	424,434 145,096,283	437,193 149,602,409	497,556 161,948,145	
	計	17,911,771 3,980,974,689	1,456,701 286,499,072	1,475,108 296,723,889	1,395,277 315,732,486	1,340,040 351,758,713	1,311,555 367,752,280	1,436,287 377,068,817	1,709,842 385,589,587	1,836,175 330,502,477	1,727,849 381,911,047	1,364,554 289,419,510	1,398,798 285,892,137	1,459,585 312,124,674	
	水産部	鮮魚	746,914 602,976,195	83,872 54,751,971	82,955 51,227,654	59,673 51,842,069	50,229 41,534,217	51,153 45,895,564	44,102 49,650,565	54,544 49,494,371	80,425 48,935,810	74,140 67,876,785	50,390 42,259,110	45,500 42,367,874	69,931 57,140,205
		冷凍魚	4,131 4,515,372	454 460,303	598 486,922	530 455,921	243 335,901	300 391,456	235 366,141	221 328,665	211 270,218	275 422,476	335 331,840	308 335,049	421 330,480
塩干		20,917 4,376,870	1,624 368,758	1,518 347,838	1,504 332,261	2,387 374,339	1,725 377,304	1,881 363,184	1,944 422,759	1,778 383,319	1,788 416,256	2,098 432,044	1,294 261,484	1,376 297,324	
加工品		207,557 100,296,802	16,477 7,545,000	17,219 7,653,236	17,487 7,171,483	20,629 11,566,761	28,133 8,809,923	13,247 7,799,651	15,813 8,833,692	13,159 6,955,440	22,408 13,935,490	13,382 6,254,110	14,910 6,634,664	14,693 7,137,352	
その他		979,519 712,165,239	102,427 63,126,032	102,290 59,715,650	79,194 59,801,734	73,488 53,811,218	81,311 55,474,247	59,465 58,179,541	72,522 59,079,487	95,573 56,544,787	98,611 82,651,007	66,205 49,277,104	62,012 49,599,071	86,421 64,905,361	
計		13,894,485 877,610,087	1,066,520 55,198,898	994,853 50,021,154	959,146 57,567,048	1,110,557 69,315,480	1,413,366 103,898,587	1,096,477 76,175,279	1,142,636 83,602,808	1,158,789 67,274,683	1,509,521 99,218,379	981,589 65,319,302	1,160,390 65,929,085	1,300,641 84,089,384	
花き部		882,358 35,669,560	71,130 2,715,628	66,740 2,348,039	69,415 2,508,300	76,178 2,975,298	99,158 4,553,766	75,267 3,114,677	69,309 3,096,101	71,836 2,879,588	91,542 3,997,970	62,619 2,231,291	64,102 2,261,952	65,062 2,986,950	
切花	591,593 56,422,739	30,526 2,726,110	32,511 2,421,544	42,093 3,218,351	49,093 3,427,732	34,789 4,441,472	47,197 3,894,675	38,097 3,595,839	37,172 3,147,289	37,229 21,348,942	213,343 1,940,317	16,339 2,870,467	33,320 3,390,001		
葉物	297,382 204,261,850	34,058 18,404,829	51,114 26,963,414	16,510 10,251,139	15,346 11,222,800	11,316 12,811,804	18,829 12,889,564	18,478 11,862,165	33,426 23,148,831	27,885 26,805,895	18,382 13,044,197	21,765 15,898,427	30,273 20,958,785		
鉢物	3,161,696 164,463,499	502,789 28,629,432	404,165 17,408,183	177,399 7,573,582	74,850 3,163,808	56,721 2,630,241	173,154 8,999,208	333,607 17,716,756	616,300 38,055,849	285,977 13,727,628	136,854 6,013,649	156,894 7,108,210	242,986 13,436,953		
苗木	50,361 21,576,622	6,975 3,323,570	12,743 7,612,726	4,849 1,593,794	2,574 614,572	1,242 281,048	2,454 679,849	3,867 1,335,015	4,835 1,448,225	1,432 678,391	1,891 804,729	2,372 936,942	5,127 2,267,761		
花木	83,970 4,941,087	2,980 224,424	2,681 175,468	516 86,249	3,067 202,349	1,041 102,168	1,293 91,433	3,133 188,136	6,573 342,176	59,856 3,234,060	574 88,452	996 89,100	1,260 117,072		
その他	8,977 1,492,332	1,308 54,670	2,280 61,042	46 19,872	104 53,136	1,062 33,049	1,047 28,188	14 1,620	702 443,024	2,135 630,698	0 0	10 2,700	269 164,333		
計	18,970,822 1,366,437,776	1,716,286 111,277,561	1,567,087 107,011,570	1,269,974 82,818,335	1,317,465 90,975,175	1,631,103 128,752,135	1,406,618 105,872,873	1,608,216 121,398,440	1,929,690 136,739,665	2,191,691 169,641,963	1,218,248 89,441,937	1,439,849 95,096,883	1,674,595 127,411,239		
合計	6,059,577,704	460,902,665	463,451,109	458,352,555	496,545,106	551,978,662	541,121,231	566,067,514	523,786,929	634,204,017	428,138,551	430,588,091	504,441,274		

部別取扱高総括表

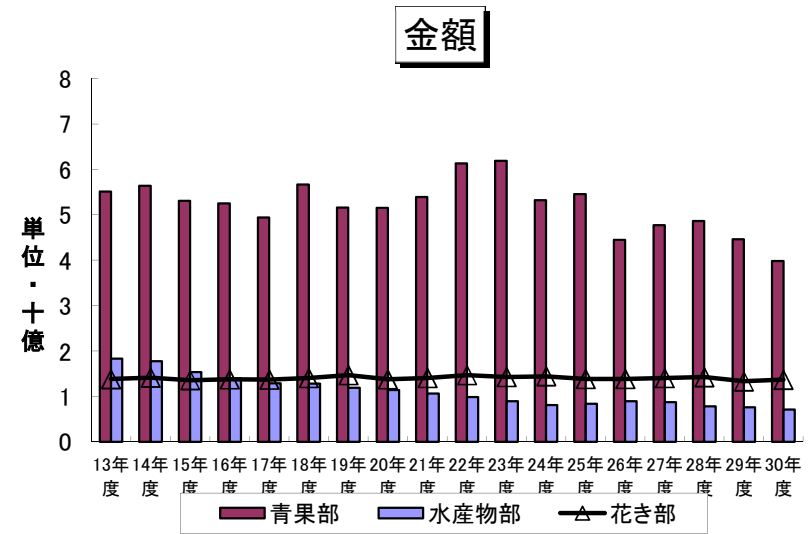
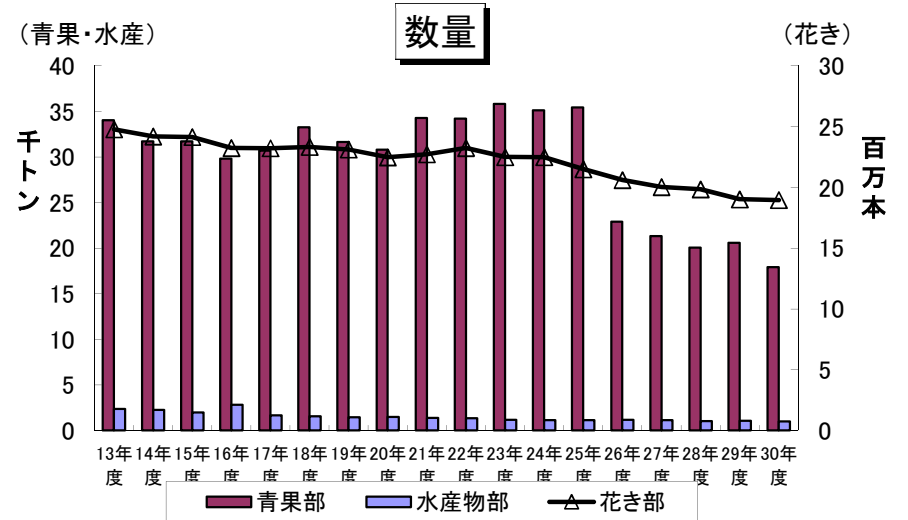
上段：数量：Kg・本  
下段：金額：円

項目		合計	4月	5月	6月	7月	8月	9月	10月	11月	12月	1月	2月	3月	
青果部	委託	野菜	5,753,409	626,757	637,206	499,577	370,482	309,397	268,833	399,396	521,072	495,167	550,565	564,792	510,165
		果実	865,908,594	70,220,630	74,589,836	84,499,468	77,039,699	63,290,482	66,033,357	78,135,996	69,984,412	78,278,654	67,049,411	67,384,570	69,402,079
	買付	野菜	5,895,865	442,217	443,450	497,303	478,081	525,843	610,604	620,256	552,055	487,824	389,555	396,813	451,864
		果実	1,146,482,757	77,087,368	74,563,455	80,118,618	94,443,427	122,129,776	137,749,689	143,321,682	100,330,355	89,784,963	77,273,816	68,905,158	80,774,450
	計	17,911,771	1,456,701	1,475,108	1,395,277	1,340,040	1,311,555	1,436,287	1,709,842	1,836,175	1,727,849	1,364,554	1,398,798	1,459,585	
		3,980,974,689	286,499,072	296,723,889	315,732,486	351,758,713	367,752,280	377,068,817	385,589,587	330,502,477	381,911,047	289,419,510	285,892,137	312,124,674	
水産部	委託	鮮魚	635,122	76,235	66,526	51,482	44,561	42,712	37,489	48,681	62,461	61,872	41,883	39,134	62,086
		冷凍魚	461,135,545	44,616,748	41,328,128	37,429,726	33,831,129	32,353,975	35,575,017	40,103,443	38,296,854	46,731,162	30,153,249	33,989,512	46,726,602
	買付	鮮魚	1,234	174	146	134	87	60	63	64	54	42	58	158	194
		冷凍魚	513,939	140,449	85,292	64,010	28,188	19,440	20,412	20,736	17,496	13,608	17,172	51,280	35,856
	委託	塩干	15	2	4	2	3	1	0	3	0	0	0	0	0
		加工品	17,322	5,400	2,526	3,240	1,188	2,700	0	2,268	0	0	0	0	0
	買付	加工品	11,593	931	1,029	991	1,654	1,241	1,039	741	680	737	695	1,088	767
		その他	7,722,828	515,343	513,526	561,116	1,595,516	630,260	1,207,130	661,297	589,115	280,703	375,544	427,447	365,831
	委託	鮮魚	111,792	7,637	16,429	8,191	5,668	8,441	6,613	5,863	17,964	12,268	8,507	6,366	7,845
		冷凍魚	141,840,650	10,135,223	9,899,526	14,412,343	7,703,088	13,541,589	14,075,548	9,390,928	10,638,956	21,145,623	12,105,861	8,378,362	10,413,603
	買付	鮮魚	2,897	280	452	396	156	240	172	157	157	233	277	150	227
		冷凍魚	4,001,433	319,854	401,630	391,911	307,713	372,016	345,729	307,929	252,722	408,868	314,668	283,769	294,624
	委託	塩干	20,902	1,622	1,514	1,502	2,384	1,724	1,881	1,941	1,778	1,788	2,098	1,294	1,376
		加工品	4,359,548	363,358	345,312	329,021	373,151	374,604	363,184	420,491	383,319	416,256	432,044	261,484	297,324
買付	加工品	195,964	15,546	16,190	16,496	18,975	26,892	12,208	15,072	12,479	21,671	12,687	13,822	13,926	
	その他	92,573,974	7,029,657	7,139,710	6,610,367	9,971,245	8,179,663	6,592,521	8,172,395	6,366,325	13,654,787	5,878,566	6,207,217	6,771,521	
計	979,519	102,427	102,290	79,194	73,488	81,311	59,465	72,522	95,573	98,611	66,205	62,012	86,421		
	712,165,239	63,126,032	59,715,650	59,801,734	53,811,218	55,474,247	58,179,541	59,079,487	56,544,787	82,651,007	49,277,104	49,599,071	64,905,361		
花き部	委託	切花	13,892,155	1,066,520	993,843	957,846	1,110,557	1,413,366	1,096,477	1,142,636	1,158,789	1,509,521	981,589	1,160,370	1,300,641
		葉枝物	877,694,057	55,262,078	50,027,418	57,565,860	69,367,644	103,849,825	76,172,795	83,593,304	67,293,583	99,239,439	65,320,382	65,913,965	84,087,764
	買付	切花	1,468,091	101,616	99,251	111,508	110,967	146,355	113,364	106,481	109,065	299,065	78,958	97,422	94,039
		葉枝物	91,814,577	5,430,938	4,769,583	5,726,651	6,403,030	8,995,238	7,009,352	6,691,940	6,024,447	25,083,500	4,170,528	5,132,419	6,376,951
	委託	鉢物	264,561	31,634	47,170	14,619	13,385	9,552	15,190	15,156	29,926	26,420	16,630	18,690	26,189
		その他	190,360,031	17,408,799	25,381,878	9,374,037	10,454,975	11,816,908	11,323,844	10,736,190	21,583,745	26,161,524	12,227,674	14,863,706	19,026,751
	買付	切花	3,235,994	508,617	414,534	178,787	78,116	57,056	171,574	332,193	614,441	344,927	136,563	156,398	242,788
		葉枝物	178,131,918	31,241,197	24,180,410	8,494,240	3,650,058	2,760,112	8,722,879	17,180,882	37,097,832	17,156,099	6,118,700	7,170,767	14,358,742
	委託	鉢物	2,330	0	1,010	1,300	0	0	0	0	0	0	0	20	0
		その他	-83,970	-63,180	-6,264	1,188	-52,164	48,762	2,484	9,504	-18,900	-21,060	-1,080	15,120	1,620
	買付	鉢物	5,860	40	0	0	0	0	0	0	0	5,820	0	0	0
		その他	277,722	10,800	0	0	0	0	0	0	2,430	263,412	1,080	0	0
委託	鉢物	32,821	2,424	3,944	1,891	1,961	1,764	3,639	3,322	3,500	1,465	1,752	3,075	4,084	
	その他	13,901,819	996,030	1,581,536	877,102	767,825	994,896	1,565,720	1,125,975	1,565,086	644,371	816,523	1,034,721	1,932,034	
買付	鉢物	69,010	5,435	7,335	4,023	2,479	3,010	6,374	8,428	13,969	4,473	2,756	3,874	6,854	
	その他	14,341,622	990,899	1,077,009	779,257	383,807	286,394	1,075,799	2,060,645	3,191,442	1,114,678	788,130	966,185	1,627,377	
計	18,970,822	1,716,286	1,567,087	1,269,974	1,317,465	1,631,103	1,406,618	1,608,216	1,929,690	2,191,691	1,218,248	1,439,849	1,674,595		
	1,366,437,776	111,277,561	107,011,570	82,818,335	90,975,175	128,752,135	105,872,873	121,398,440	136,739,665	169,641,963	89,441,937	95,096,883	127,411,239		
合計	6,059,577,704	460,902,665	463,451,109	458,352,555	496,545,106	551,978,662	541,121,231	566,067,514	523,786,929	634,204,017	428,138,551	430,588,091	504,441,274		

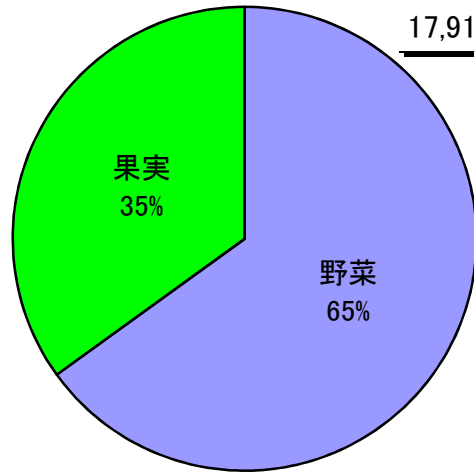
# 月別取扱高グラフ



# 10年間の取扱高推移

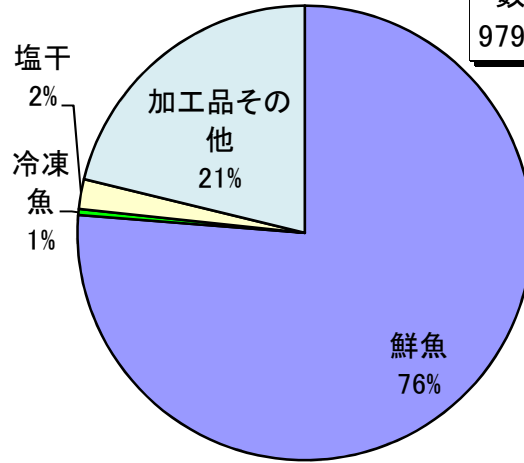


### 青果部



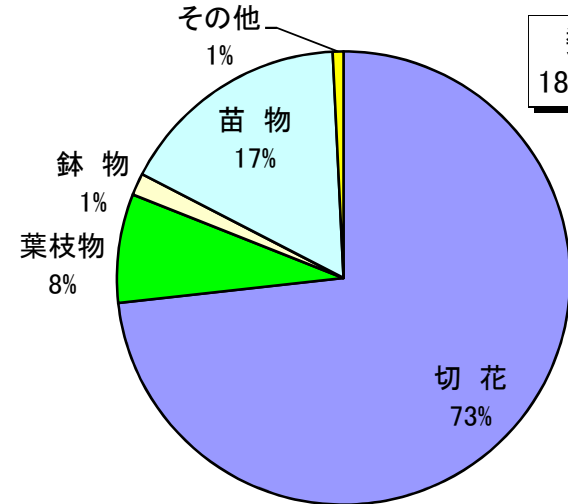
数量  
17,911トン

### 水産物部



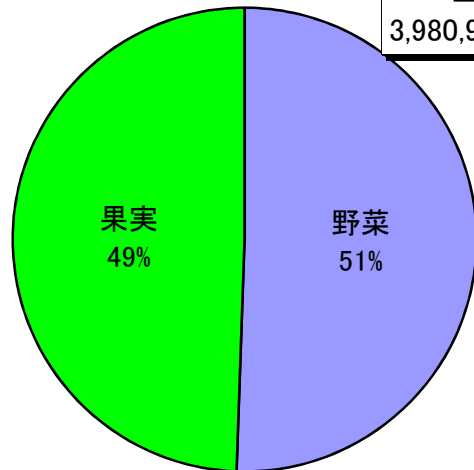
数量  
979トン

### 花き部

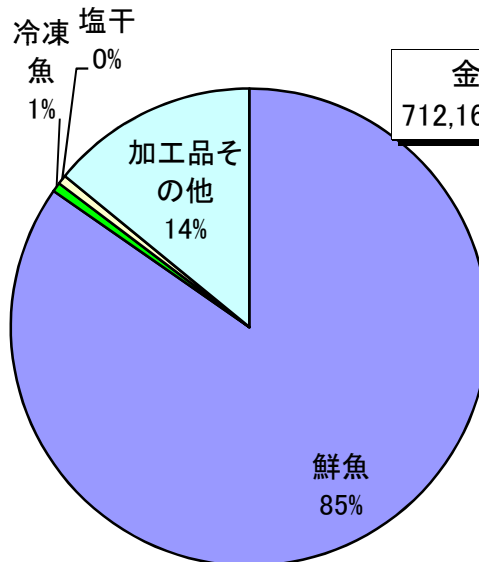


数量  
18,970本

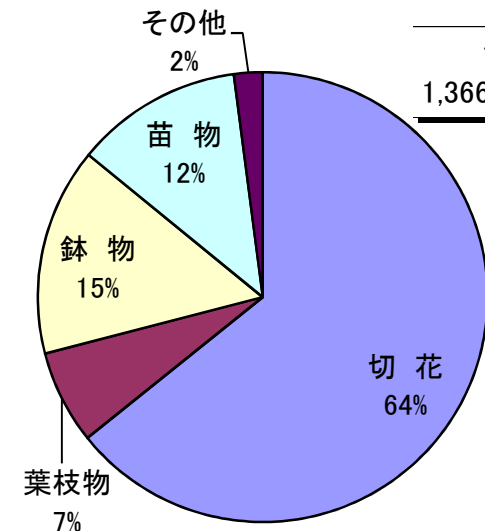
金額  
3,980,974千円



金額  
712,165千円



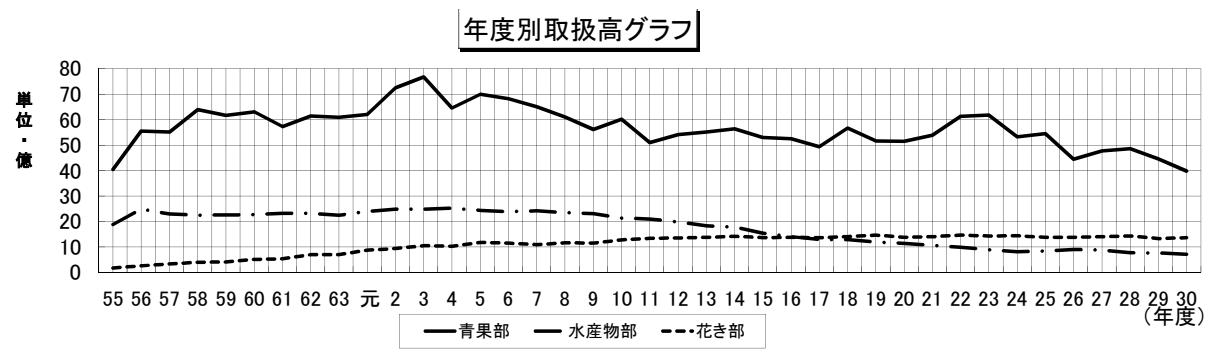
金額  
1,366,437千円



## 年度別取扱高推移表

年度	青 果 部				水 産 物 部				花 き 部				合 計	
	数量(kg)	金額(円)	単価	対比	数量(kg)	金額(円)	単価	対比	数量(本)	金額(円)	単価	対比	金額(円)	対比
55	26,367,460	4,041,892,169	153	-	2,879,102	1,880,830,165	653	-	3,156,496	175,161,011	55	-	6,097,883,345	-
56	38,662,957	5,550,211,254	144	100%	3,527,757	2,480,137,347	703	100%	6,143,565	252,558,160	41	100%	8,282,906,761	100%
57	41,459,473	5,517,432,476	133	99%	3,213,712	2,298,331,539	715	93%	7,325,636	337,410,085	46	134%	8,153,174,100	98%
58	40,949,251	6,391,544,012	156	115%	3,441,622	2,243,375,740	652	90%	8,145,111	398,221,880	49	158%	9,033,141,632	109%
59	41,896,427	6,169,079,520	147	111%	3,241,902	2,251,845,629	695	91%	9,716,187	411,658,022	42	163%	8,832,583,171	107%
60	41,733,773	6,300,265,296	151	114%	3,209,206	2,264,581,826	706	91%	9,744,596	504,113,908	52	200%	9,068,961,030	109%
61	42,431,985	5,731,041,708	135	103%	3,327,150	2,325,696,706	699	94%	12,057,166	540,328,955	45	214%	8,597,067,369	104%
62	41,587,382	6,144,332,256	148	111%	3,304,873	2,314,455,184	700	93%	13,096,109	695,630,454	53	275%	9,154,417,894	111%
63	40,185,951	6,086,439,118	151	110%	3,293,441	2,244,146,478	681	90%	13,408,709	703,496,276	52	279%	9,034,081,872	109%
元	37,681,501	6,202,842,070	165	112%	3,151,681	2,389,837,874	758	96%	14,729,696	877,953,321	60	348%	9,470,633,265	114%
2	35,713,928	7,242,944,154	203	130%	3,161,731	2,486,235,917	786	100%	14,368,546	933,764,320	65	370%	10,662,944,391	129%
3	35,052,215	7,681,585,668	219	138%	3,068,190	2,483,732,610	810	100%	14,699,318	1,055,529,264	72	418%	11,220,847,542	135%
4	35,510,532	6,450,515,089	182	116%	3,133,521	2,525,162,054	806	102%	15,781,715	1,019,420,920	65	404%	9,995,098,063	121%
5	32,909,918	6,998,865,147	213	126%	2,967,908	2,428,593,423	818	98%	16,816,844	1,180,273,934	70	467%	10,607,732,504	128%
6	34,902,262	6,818,910,365	195	123%	2,833,555	2,380,119,919	840	96%	17,224,563	1,146,863,587	67	454%	10,345,893,871	125%
7	36,583,482	6,509,630,121	178	117%	2,761,520	2,425,058,972	878	98%	16,855,455	1,089,169,959	65	431%	10,023,859,052	121%
8	33,541,684	6,100,956,371	182	110%	2,629,434	2,350,017,127	894	95%	17,723,865	1,169,334,175	66	463%	9,620,307,673	116%
9	32,402,186	5,617,500,979	173	101%	2,641,325	2,303,760,726	872	93%	17,813,442	1,149,977,647	65	455%	9,071,239,352	110%
10	29,108,194	6,020,363,994	207	108%	2,492,062	2,125,851,547	853	86%	19,035,353	1,276,825,341	67	506%	9,423,040,882	114%
11	28,306,269	5,093,609,947	180	92%	2,579,810	2,097,749,142	813	85%	21,598,618	1,337,508,120	62	530%	8,528,867,209	103%
12	32,294,961	5,411,195,039	168	97%	2,491,714	1,975,830,261	793	80%	23,856,328	1,349,587,219	57	534%	8,736,612,519	105%
13	34,034,922	5,508,568,067	162	99%	2,350,946	1,831,513,921	779	74%	24,785,156	1,380,829,410	56	547%	8,720,911,398	105%
14	31,705,094	5,635,171,144	178	102%	2,260,346	1,777,010,992	786	72%	24,201,587	1,414,474,306	58	560%	8,826,656,442	107%
15	31,729,685	5,303,480,100	167	96%	1,977,102	1,536,362,700	777	62%	24,155,206	1,358,350,984	56	538%	8,198,193,784	99%
16	29,827,063	5,252,693,053	176	95%	2,813,679	1,395,851,761	496	56%	23,252,396	1,375,131,369	59	544%	8,023,676,183	97%
17	30,706,986	4,939,511,850	161	89%	1,639,067	1,289,527,660	787	52%	23,228,780	1,370,256,627	59	543%	7,599,296,137	92%
18	33,277,403	5,662,059,571	170	102%	1,562,278	1,284,261,995	822	52%	23,336,473	1,405,941,213	60	557%	8,352,262,779	101%
19	31,639,611	5,158,721,801	163	93%	1,461,414	1,192,945,969	816	48%	23,123,425	1,468,664,334	64	582%	7,820,332,104	94%
20	30,806,726	5,148,090,408	167	93%	1,479,092	1,138,517,661	770	46%	22,480,015	1,375,635,007	61	545%	7,662,243,076	93%
21	34,269,221	5,390,195,757	157	97%	1,375,112	1,065,115,697	775	43%	22,729,245	1,403,171,525	62	556%	7,858,482,979	95%
22	34,223,390	6,128,189,671	179	110%	1,329,428	986,804,465	742	40%	23,252,666	1,468,229,309	63	581%	8,583,223,445	104%
23	35,824,225	6,184,630,890	173	111%	1,180,708	891,712,052	755	36%	22,503,643	1,425,987,557	63	565%	8,502,330,499	103%
24	35,114,250	5,319,509,165	151	96%	1,121,892	806,217,477	719	33%	22,495,626	1,443,204,474	64	571%	7,568,931,116	91%
25	35,434,032	5,451,976,721	154	98%	1,146,467	835,914,594	729	34%	21,501,600	1,382,090,061	64	547%	7,669,981,376	93%
26	22,913,280	4,446,579,691	194	80%	1,166,276	897,125,767	769	36%	20,609,843	1,382,070,726	67	547%	6,725,776,184	81%
27	21,338,350	4,772,845,401	224	86%	1,144,046	869,794,910	760	35%	20,039,862	1,402,801,514	70	555%	7,045,441,825	85%
28	20,067,687	4,862,689,640	242	88%	1,039,048	779,102,791	750	31%	19,847,390	1,422,434,540	72	563%	7,064,226,971	85%
29	20,594,160	4,463,151,360	217	80%	1,076,033	756,953,520	703	31%	19,024,201	1,331,638,906	70	527%	6,551,743,786	79%
30	17,911,771	3,980,974,689	222	72%	979,519	712,165,239	727	29%	18,970,822	1,366,437,776	72	541%	6,059,577,704	73%

※対比：昭和56年度の金額を100%とした場合の比率



青 果 部



上段:数量Kg

下段:金額円

品目名	産地名	産地別割合	合計	4月	5月	6月	7月	8月	9月	10月	11月	12月	1月	2月	3月	
野菜 合計	合計	100%	11,649,274	1,068,974	1,080,656	996,880	848,563	835,240	879,437	1,019,652	1,073,127	982,991	940,120	961,605	962,029	
		100%	2,012,391,351	147,307,998	149,153,291	164,618,086	171,483,126	185,420,258	203,783,046	221,457,678	170,314,767	168,063,617	144,323,227	136,289,728	150,176,529	
	単価		173	138	138	165	202	222	232	217	159	171	154	142	156	
			86.5%	101.3%	106.4%	103.5%	83.4%	69.2%	71.1%	78.9%	93.0%	75.0%	92.2%	90.7%	84.5%	
	前年対比		86.2%	78.6%	90.2%	96.8%	106.2%	89.4%	97.0%	114.3%	84.7%	63.2%	75.2%	65.3%	87.3%	
			11.4%	1,322,734	147,159	160,826	167,281	97,685	112,258	71,618	82,418	81,244	100,438	71,340	100,703	129,764
	市内		12.6%	254,506,422	20,240,393	24,866,760	38,148,155	22,250,657	23,756,371	19,432,236	17,555,983	15,595,887	19,216,799	13,920,111	17,317,936	22,205,134
			0.6%	73,358	9,981	10,964	12,050	6,462	4,471	4,132	4,863	5,610	4,253	2,316	2,940	5,317
	三股町		0.9%	18,787,462	1,215,082	2,350,892	2,831,698	2,570,657	1,883,764	1,507,331	1,299,031	757,406	793,228	519,572	1,049,981	2,008,820
			2.3%	272,591	8,398	3,148	33,863	87,603	42,905	30,611	14,659	10,653	4,173	3,503	3,435	29,641
	西諸県郡		3.0%	60,563,845	1,344,953	737,295	10,313,303	22,409,725	7,518,682	5,756,629	2,989,986	2,302,666	1,185,044	1,136,474	1,145,825	3,723,263
			18.2%	2,119,116	159,006	230,614	258,295	140,924	161,394	155,441	169,985	182,621	217,116	147,741	149,819	146,159
	県内		20.8%	417,911,192	29,556,560	36,175,800	36,881,042	31,432,914	40,727,500	43,416,258	42,010,889	32,134,559	40,091,350	30,458,038	28,082,784	26,943,498
			8.1%	949,191	55,704	86,889	63,207	53,901	34,123	21,916	60,535	86,255	107,428	160,650	147,950	70,633
	曾於市		6.0%	120,399,802	7,916,174	8,888,573	8,605,973	8,617,994	7,995,158	6,897,563	9,651,713	11,385,608	13,320,127	13,354,658	12,677,788	11,088,473
			1.3%	149,849	31,984	24,925	9,249	2,009	448	537	7,040	17,466	22,790	14,070	6,548	12,785
	霧島市		0.6%	11,130,243	2,373,980	1,475,519	749,079	158,030	47,908	187,179	908,085	1,417,522	1,252,000	1,033,808	556,521	970,612
			18.9%	2,205,679	362,490	305,183	105,723	59,834	61,653	69,806	72,209	252,189	164,680	211,614	260,519	279,780
	鹿児島県内		12.3%	247,965,730	33,692,673	26,908,369	11,644,664	12,232,467	14,312,508	16,325,224	16,719,264	26,471,066	18,708,394	21,193,060	22,517,842	27,240,199
			8.5%	994,459	70,953	69,783	134,343	99,005	75,599	73,017	94,776	89,702	85,119	58,241	62,059	81,862
	熊本		9.2%	184,598,963	11,394,744	11,265,133	18,018,160	18,024,549	17,427,713	16,857,859	21,296,637	17,622,865	15,309,273	10,827,916	12,051,561	14,502,553
			1.3%	151,207	11,132	14,836	15,458	17,363	12,425	13,467	13,618	11,901	11,001	9,614	10,008	10,385
	大分		2.4%	47,295,745	3,252,140	3,982,670	4,066,569	5,956,503	5,660,165	4,148,111	4,109,401	3,448,009	3,867,625	2,798,245	2,822,227	3,184,080
			3.8%	442,863	28,723	42,128	69,778	41,821	29,404	37,300	59,774	33,529	31,041	20,737	19,856	28,771
	福岡		7.6%	152,138,398	9,342,310	12,541,424	14,328,441	13,354,273	12,875,819	15,185,035	21,415,249	12,203,227	13,839,045	9,705,676	7,777,237	9,570,662
		3.5%	408,729	17,897	43,935	57,164	78,017	26,205	25,413	42,477	26,535	26,153	26,436	17,847	20,651	
佐賀		2.6%	51,947,287	2,141,683	3,840,417	4,793,376	8,739,571	3,490,302	3,880,422	5,687,285	3,427,966	3,964,564	4,958,164	3,159,143	3,864,394	
		2.9%	340,209	34,950	19,222	15,361	57,332	10,445	9,506	21,117	31,628	43,456	42,671	37,058	17,466	
長崎		2.0%	39,329,752	3,395,133	2,971,433	1,943,666	3,622,245	2,083,828	2,310,644	4,670,217	2,088,499	4,458,211	5,250,752	3,764,648	2,770,476	
		0.0%	335	25	30	41	0	0	27	0	0	42	10	30	130	
沖縄		0.0%	111,964	11,135	11,448	16,200	0	0	9,720	0	0	20,952	4,320	13,932	24,257	
		19.0%	2,218,952	130,571	68,172	55,068	106,608	263,911	366,647	376,182	243,795	165,302	171,177	142,834	128,685	
その他 県外		20.2%	405,704,546	21,431,038	13,137,558	12,277,760	22,113,541	47,640,540	67,868,835	73,143,938	41,459,487	32,037,005	29,162,433	23,352,303	22,080,108	

上段:数量Kg

下段:金額円

品目名	産地名	産地別割合	合計	4月	5月	6月	7月	8月	9月	10月	11月	12月	1月	2月	3月	
大 根	合 計	100%	870,702	76,392	65,200	49,856	40,455	74,558	79,356	123,801	101,971	75,671	67,701	54,352	61,389	
		100%	71,688,689	4,886,633	3,638,446	3,897,870	5,556,524	10,254,201	11,468,714	13,014,849	6,432,276	3,573,514	2,860,099	2,563,358	3,542,205	
	単 価		82	64	56	78	137	138	145	105	63	47	42	47	58	
			76.4%	76.1%	79.0%	78.9%	76.3%	107.1%	94.7%	104.2%	84.8%	44.0%	66.3%	57.4%	76.9%	
	前年対比		59.4%	62.4%	63.2%	67.8%	117.5%	140.6%	116.3%	114.3%	50.8%	17.5%	21.6%	18.8%	43.7%	
			17.1%	148,681	14,993	12,920	14,120	3,715	0	0	26,248	16,695	24,881	8,247	7,586	19,276
	市 内		12.9%	9,276,557	898,106	704,042	1,052,028	235,656	0	0	2,196,564	891,896	1,305,234	353,743	379,803	1,259,485
			0.0%	4	0	0	0	0	0	0	0	4	0	0	0	0
	三股町		0.0%	65	0	0	0	0	0	0	0	65	0	0	0	0
			0.1%	520	0	520	0	0	0	0	0	0	0	0	0	0
	西諸県郡		0.0%	24,030	0	24,030	0	0	0	0	0	0	0	0	0	0
			23.0%	200,494	4,190	11,554	2,950	13,615	46,250	44,685	30,484	17,774	6,139	4,535	8,117	10,201
	県 内		33.9%	24,294,735	311,148	701,190	262,386	2,303,964	6,813,202	7,038,014	3,796,189	1,410,562	346,679	212,879	433,728	664,794
			20.4%	177,270	23,716	11,584	11,555	3,735	0	194	28,488	37,292	15,088	16,115	14,135	15,368
	曾於市		14.5%	10,363,560	1,644,484	532,926	654,738	69,714	0	15,120	2,321,773	2,543,670	599,681	599,324	643,734	738,396
			9.4%	82,006	16,998	11,375	1,648	0	0	0	5,824	10,445	8,499	12,706	6,001	8,510
	霧島市		7.2%	5,129,720	1,132,056	715,014	96,196	0	0	0	589,410	659,902	427,464	675,216	326,106	508,356
			13.2%	115,025	16,495	16,657	3,453	0	0	0	290	10,891	16,994	25,418	18,253	6,574
	鹿児島県内		7.4%	5,280,672	900,839	955,898	174,366	0	0	0	30,672	466,128	705,726	1,011,593	771,952	263,498
			6.9%	59,732	0	590	12,980	6,850	5,013	7,537	12,232	8,560	3,570	680	260	1,460
熊 本		6.4%	4,620,693	0	5,346	1,215,140	938,790	296,946	340,632	1,101,276	432,432	167,076	7,344	8,035	107,676	
		0.1%	550	0	0	0	550	0	0	0	0	0	0	0	0	
大 分		0.2%	136,836	0	0	0	136,836	0	0	0	0	0	0	0	0	
		1.2%	10,215	0	0	0	2,820	0	1,200	5,695	0	500	0	0	0	
福 岡		2.1%	1,512,324	0	0	0	423,900	0	191,646	875,124	0	21,654	0	0	0	
		0.0%	0	0	0	0	0	0	0	0	0	0	0	0	0	
佐 賀		0.0%	0	0	0	0	0	0	0	0	0	0	0	0	0	
		0.0%	0	0	0	0	0	0	0	0	0	0	0	0	0	
長 崎		0.0%	310	0	0	0	0	0	0	0	310	0	0	0	0	
		0.0%	27,621	0	0	0	0	0	0	0	27,621	0	0	0	0	
沖 縄		0.0%	0	0	0	0	0	0	0	0	0	0	0	0	0	
		0.0%	0	0	0	0	0	0	0	0	0	0	0	0	0	
その他 県 外		8.7%	75,895	0	0	3,150	9,170	23,295	25,740	14,540	0	0	0	0	0	
		15.4%	11,021,876	0	0	443,016	1,447,664	3,144,053	3,883,302	2,103,841	0	0	0	0	0	

上段:数量Kg

下段:金額円

品目名	産地名	産地別割合	合計	4月	5月	6月	7月	8月	9月	10月	11月	12月	1月	2月	3月	
か ぶ	合 計	100%	58,357	37,934	0	0	0	0	470	830	5,072	9,363	2,698	1,672	319	
		100%	9,912,361	6,507,140	0	0	0	0	110,484	225,234	1,180,638	1,169,309	406,410	251,780	61,366	
	単 価		170	172	-	-	-	-	-	235	272	233	125	151	151	193
		前年対比		311.1%	90319.0%	0.0%	0.0%	0.0%	0.0%	80.9%	48.1%	139.3%	126.9%	75.4%	111.3%	101.7%
	市 内		186.8%	167364.7%	0.0%	0.0%	0.0%	0.0%	0.0%	64.0%	49.3%	106.2%	51.3%	49.0%	63.9%	108.6%
			2.2%	1,257	23	0	0	0	0	0	0	52	636	367	161	18
	三股町		1.1%	111,937	540	0	0	0	0	0	0	4,320	56,938	31,520	17,366	1,253
			0.1%	30	0	0	0	0	0	0	0	0	30	0	0	0
	西諸県郡		0.0%	486	0	0	0	0	0	0	0	0	486	0	0	0
			0.0%	0	0	0	0	0	0	0	0	0	0	0	0	0
	県 内		0.0%	0	0	0	0	0	0	0	0	0	0	0	0	0
			49.0%	28,590	25,471	0	0	0	0	0	34	107	719	1,004	962	294
	曾於市		47.5%	4,707,184	4,092,854	0	0	0	0	0	39,528	44,953	112,536	184,778	173,070	59,465
			27.4%	15,997	0	0	0	0	0	470	796	4,913	7,935	1,327	549	7
	霧島市		27.0%	2,677,150	0	0	0	0	0	110,484	185,706	1,131,365	997,491	190,112	61,344	648
			0.0%	0	0	0	0	0	0	0	0	0	0	0	0	0
	鹿児島県内		0.0%	0	0	0	0	0	0	0	0	0	0	0	0	0
			0.0%	4	0	0	0	0	0	0	0	0	4	0	0	0
	熊 本		0.0%	1,080	0	0	0	0	0	0	0	0	1,080	0	0	0
			21.4%	12,479	12,440	0	0	0	0	0	0	0	39	0	0	0
大 分		24.4%	2,414,524	2,413,746	0	0	0	0	0	0	0	778	0	0	0	
		0.0%	0	0	0	0	0	0	0	0	0	0	0	0	0	
福 岡		0.0%	0	0	0	0	0	0	0	0	0	0	0	0	0	
		0.0%	0	0	0	0	0	0	0	0	0	0	0	0	0	
佐 賀		0.0%	0	0	0	0	0	0	0	0	0	0	0	0	0	
		0.0%	0	0	0	0	0	0	0	0	0	0	0	0	0	
長 崎		0.0%	0	0	0	0	0	0	0	0	0	0	0	0	0	
		0.0%	0	0	0	0	0	0	0	0	0	0	0	0	0	
沖 縄		0.0%	0	0	0	0	0	0	0	0	0	0	0	0	0	
		0.0%	0	0	0	0	0	0	0	0	0	0	0	0	0	
その他 県 外		0.0%	0	0	0	0	0	0	0	0	0	0	0	0	0	
		0.0%	0	0	0	0	0	0	0	0	0	0	0	0	0	

上段:数量Kg

下段:金額円

品目名	産地名	産地別割合	合計	4月	5月	6月	7月	8月	9月	10月	11月	12月	1月	2月	3月
人 参	合計	100%	794,856	16,425	73,395	73,536	53,259	75,023	77,620	92,310	89,411	75,637	52,315	57,298	58,627
		100%	114,493,202	3,395,434	7,558,985	4,690,769	10,495,537	11,259,065	16,015,914	24,186,492	15,872,404	7,295,242	4,111,933	4,418,787	5,192,640
	単価		144	207	103	64	197	150	206	262	178	96	79	77	89
	前年対比		90.9%	27.7%	102.2%	101.0%	73.4%	88.3%	76.3%	77.6%	93.8%	94.7%	144.3%	161.3%	129.6%
			106.2%	39.7%	101.8%	74.2%	148.6%	141.8%	145.5%	182.4%	118.1%	79.4%	64.2%	59.3%	53.4%
	市内	3.0%	23,819	1,345	1,290	10	5,872	60	0	0	0	200	2,195	6,650	6,197
		2.4%	2,758,547	156,168	89,532	346	1,382,033	14,256	0	0	0	19,980	151,956	489,132	455,144
	三股町	0.1%	471	0	0	0	0	0	0	0	0	1	0	470	0
		0.0%	27,810	0	0	0	0	0	0	0	0	108	0	27,702	0
	西諸県郡	2.0%	16,120	0	0	0	0	0	0	0	0	0	0	0	16,120
		1.0%	1,113,372	0	0	0	0	0	0	0	0	0	0	0	1,113,372
	県内	36.2%	287,825	12,670	54,227	44,921	2,682	370	0	210	44,563	46,237	39,930	33,650	8,365
		25.6%	29,357,815	3,046,086	6,125,587	2,587,177	428,738	48,125	0	61,236	6,010,232	4,320,079	3,212,941	2,725,358	792,256
	曾於市	2.1%	16,423	0	3,025	3,015	315	3	0	0	42	6,111	2,410	828	675
		0.9%	1,013,872	0	259,632	139,158	14,040	54	0	0	1,966	361,487	136,242	50,857	50,436
	霧島市	0.0%	0	0	0	0	0	0	0	0	0	0	0	0	0
		0.0%	0	0	0	0	0	0	0	0	0	0	0	0	0
	鹿児島県内	2.5%	20,110	1,090	0	0	500	0	0	0	300	0	0	3,820	14,400
		1.5%	1,714,954	19,462	0	0	54,000	0	0	0	84,240	0	0	283,662	1,273,590
	熊本	15.5%	123,468	1,310	14,663	25,590	19,300	3,140	910	5,090	8,040	18,575	6,840	7,350	12,660
		12.1%	13,838,246	171,990	1,058,962	1,964,088	3,466,098	344,952	237,384	1,350,648	869,940	1,561,108	533,898	796,338	1,482,840
	大分	0.1%	470	0	0	0	0	0	0	0	0	0	470	0	0
		0.0%	49,194	0	0	0	0	0	0	0	0	0	49,194	0	0
	福岡	1.2%	9,610	0	0	0	1,860	3,020	2,700	2,030	0	0	0	0	0
		1.2%	1,397,412	0	0	0	218,160	443,340	401,004	334,908	0	0	0	0	0
	佐賀	0.0%	0	0	0	0	0	0	0	0	0	0	0	0	0
		0.0%	0	0	0	0	0	0	0	0	0	0	0	0	0
	長崎	0.7%	5,210	0	0	0	0	0	0	0	0	0	0	5,000	210
0.1%		98,442	0	0	0	0	0	0	0	0	0	0	73,440	25,002	
沖縄	0.0%	0	0	0	0	0	0	0	0	0	0	0	0	0	
	0.0%	0	0	0	0	0	0	0	0	0	0	0	0	0	
その他 県外	36.7%	291,330	10	190	0	24,590	69,590	73,690	84,310	34,436	4,514	0	0	0	
	55.1%	63,123,538	1,728	25,272	0	5,150,628	10,633,518	15,335,190	22,373,604	8,571,010	1,032,588	0	0	0	

上段:数量Kg

下段:金額円

品目名	産地名	産地別割合	合計	4月	5月	6月	7月	8月	9月	10月	11月	12月	1月	2月	3月
しょう	合計	100%	692,492	60,882	53,544	99,272	138,816	113,757	72,608	43,252	35,856	21,984	10,169	18,589	23,764
		100%	147,747,224	9,014,507	8,214,454	30,912,236	33,324,034	18,613,109	14,343,598	9,538,409	8,302,156	5,972,730	2,068,063	3,814,741	3,629,187
	単価		213	148	153	311	240	164	198	221	232	272	203	205	153
	前年対比		34.1%	189.6%	114.6%	85.2%	48.6%	25.8%	22.7%	26.5%	43.9%	15.0%	9.3%	11.6%	18.5%
			61.2%	133.8%	74.9%	141.4%	81.6%	39.3%	43.7%	59.2%	92.1%	36.5%	22.7%	23.6%	26.1%
	市内	46.8%	323,849	45,590	45,539	57,664	37,278	63,028	29,475	20,396	13,062	3,928	2,860	4,616	414
		45.7%	67,526,118	5,414,055	5,612,977	18,022,831	8,966,647	11,080,326	6,568,411	4,818,905	3,803,805	1,152,060	782,963	1,203,670	99,468
	三股町	0.0%	193	0	0	0	0	0	193	0	0	0	0	0	0
		0.0%	37,368	0	0	0	0	0	37,368	0	0	0	0	0	0
	西諸県郡	32.6%	225,815	7,000	270	29,079	84,876	40,830	29,630	12,650	8,665	1,770	620	1,130	9,295
		32.9%	48,562,345	861,113	51,624	8,978,493	21,400,282	6,391,250	5,136,147	2,430,092	1,340,548	316,227	72,274	197,229	1,387,066
	県内	13.8%	95,751	316	4,947	4,039	12,880	9,055	10,330	4,330	5,760	11,207	5,529	12,510	14,847
		12.4%	18,331,935	201,528	1,434,861	1,084,552	2,169,148	1,126,327	1,970,347	806,425	1,367,615	2,674,862	906,619	2,284,522	2,305,129
	曾於市	2.3%	16,096	580	2,295	7,040	3,635	816	0	720	0	320	610	70	10
		2.8%	4,098,937	24,408	875,124	2,261,250	713,718	2,214	0	88,977	0	55,324	66,150	9,828	1,944
	霧島市	0.0%	54	24	0	0	0	0	0	0	0	0	30	0	0
		0.0%	23,220	9,072	0	0	0	0	0	0	0	0	14,148	0	0
	鹿児島県内	0.5%	3,531	0	0	1,000	30	0	2,840	500	0	30	1	0	-870
		0.6%	933,876	0	0	366,552	9,396	0	620,525	130,248	0	8,424	270	0	-201,539
	熊本	1.0%	6,883	499	393	301	0	0	140	2,600	2,950	0	0	0	0
1.1%		1,640,385	135,891	155,034	105,678	0	0	10,800	534,384	698,598	0	0	0	0	
大分	0.0%	0	0	0	0	0	0	0	0	0	0	0	0	0	
	0.0%	0	0	0	0	0	0	0	0	0	0	0	0	0	
福岡	0.0%	0	0	0	0	0	0	0	0	0	0	0	0	0	
	0.0%	0	0	0	0	0	0	0	0	0	0	0	0	0	
佐賀	0.0%	0	0	0	0	0	0	0	0	0	0	0	0	0	
	0.0%	0	0	0	0	0	0	0	0	0	0	0	0	0	
長崎	0.0%	0	0	0	0	0	0	0	0	0	0	0	0	0	
	0.0%	0	0	0	0	0	0	0	0	0	0	0	0	0	
沖縄	0.0%	0	0	0	0	0	0	0	0	0	0	0	0	0	
	0.0%	0	0	0	0	0	0	0	0	0	0	0	0	0	
その他 県外	2.9%	20,321	6,873	100	150	116	29	0	2,056	5,419	4,729	518	264	68	
	4.5%	6,593,040	2,368,440	84,834	92,880	64,843	12,992	0	729,378	1,091,590	1,765,833	225,639	119,492	37,119	

上段:数量Kg

下段:金額円

品目名	産地名	産地別割合	合計	4月	5月	6月	7月	8月	9月	10月	11月	12月	1月	2月	3月	
たけのこ	合計	100%	17,283	6,880	4,366	2,824	36	0	1	15	0	356	251	417	2,138	
		100%	3,787,979	1,000,874	853,005	436,752	7,452	0	756	5,316	0	195,495	144,621	215,429	928,279	
	単価		219	145	195	155	210	-	540	354	-	548	577	517	434	
			70.8%	66.2%	102.8%	64.6%	7.1%	0.0%	0.0%	88.2%	0.0%	429.5%	317.1%	641.5%	45.9%	
	前年対比		75.8%	62.6%	79.7%	60.0%	12.2%	0.0%	0.0%	298.3%	0.0%	327.3%	272.7%	293.6%	68.6%	
			54.2%	9,368	3,619	3,368	1,617	7	0	0	0	0	11	26	61	659
	市内		50.2%	1,900,092	511,332	586,645	313,383	3,726	0	0	0	0	27,324	36,504	84,607	336,571
			15.8%	2,731	1,087	258	581	0	0	0	0	0	0	0	0	806
	三股町		17.0%	643,010	180,522	55,641	71,399	0	0	0	0	0	0	0	0	335,448
			0.1%	15	0	15	0	0	0	0	0	0	0	0	0	0
	西諸県郡		0.0%	972	0	972	0	0	0	0	0	0	0	0	0	0
			1.8%	315	4	0	0	0	0	1	8	0	60	51	116	75
	県内		8.7%	329,473	648	0	0	0	0	756	2,724	0	108,717	68,022	86,703	61,903
			11.1%	1,923	1,647	0	7	0	0	0	0	0	0	32	0	237
	曾於市		8.5%	322,645	190,458	0	227	0	0	0	0	0	0	19,899	0	112,061
			2.0%	340	260	0	0	0	0	0	0	0	0	0	0	80
	霧島市		1.6%	59,130	31,590	0	0	0	0	0	0	0	0	0	0	27,540
			9.5%	1,640	261	725	619	29	0	0	7	0	0	0	0	0
	鹿児島県内		9.3%	353,160	85,352	209,747	51,743	3,726	0	0	2,592	0	0	0	0	0
			0.0%	0	0	0	0	0	0	0	0	0	0	0	0	0
熊本		0.0%	0	0	0	0	0	0	0	0	0	0	0	0	0	
		0.0%	0	0	0	0	0	0	0	0	0	0	0	0	0	
大分		0.0%	0	0	0	0	0	0	0	0	0	0	0	0	0	
		0.0%	0	0	0	0	0	0	0	0	0	0	0	0	0	
福岡		0.0%	0	0	0	0	0	0	0	0	0	0	0	0	0	
		0.0%	0	0	0	0	0	0	0	0	0	0	0	0	0	
佐賀		0.0%	0	0	0	0	0	0	0	0	0	0	0	0	0	
		0.0%	0	0	0	0	0	0	0	0	0	0	0	0	0	
長崎		0.0%	0	0	0	0	0	0	0	0	0	0	0	0	0	
		0.0%	0	0	0	0	0	0	0	0	0	0	0	0	0	
沖縄		0.0%	0	0	0	0	0	0	0	0	0	0	0	0	0	
		0.0%	0	0	0	0	0	0	0	0	0	0	0	0	0	
その他 県外		5.5%	951	3	0	0	0	0	0	0	0	285	142	240	281	
		4.7%	179,497	972	0	0	0	0	0	0	0	59,454	20,196	44,119	54,756	

上段:数量Kg

下段:金額円

品目名	産地名	産地別割合	合計	4月	5月	6月	7月	8月	9月	10月	11月	12月	1月	2月	3月	
れんこん	合計	100%	14,700	1,223	803	462	739	866	1,253	710	1,310	2,352	1,744	1,552	1,687	
		100%	3,535,847	380,008	378,141	263,681	354,347	256,446	259,816	166,687	246,595	367,378	254,999	267,732	340,017	
	単価		241	311	471	571	479	296	207	235	188	156	146	173	202	
			63.7%	130.0%	62.9%	147.6%	77.3%	52.9%	92.3%	30.7%	44.5%	45.7%	84.3%	71.8%	86.6%	
	前年対比		51.4%	131.5%	111.9%	156.9%	173.5%	84.5%	81.9%	23.9%	29.9%	19.7%	40.8%	38.5%	62.5%	
			0.1%	15	0	0	0	0	0	15	0	0	0	0	0	0
	市内		0.1%	3,888	0	0	0	0	0	3,888	0	0	0	0	0	0
			0.0%	0	0	0	0	0	0	0	0	0	0	0	0	0
	三股町		0.0%	0	0	0	0	0	0	0	0	0	0	0	0	0
			0.0%	0	0	0	0	0	0	0	0	0	0	0	0	0
	西諸県郡		0.0%	0	0	0	0	0	0	0	0	0	0	0	0	0
			0.0%	0	0	0	0	0	0	0	0	0	0	0	0	0
	県内		3.9%	569	13	9	96	46	15	18	29	11	108	210	4	10
			6.8%	239,036	10,292	7,052	53,946	30,402	11,664	13,630	20,401	8,672	25,661	46,451	3,240	7,625
	曾於市		0.0%	0	0	0	0	0	0	0	0	0	0	0	0	0
			0.0%	0	0	0	0	0	0	0	0	0	0	0	0	0
	霧島市		0.0%	0	0	0	0	0	0	0	0	0	0	0	0	0
			0.0%	0	0	0	0	0	0	0	0	0	0	0	0	0
	鹿児島県内		0.0%	0	0	0	0	0	0	0	0	0	0	0	0	0
			0.0%	0	0	0	0	0	0	0	0	0	0	0	0	0
熊本		55.7%	8,194	720	130	366	623	442	383	217	925	1,598	1,206	900	685	
		46.4%	1,641,085	197,208	73,818	209,735	289,385	132,192	63,882	32,724	141,534	197,213	124,632	102,708	76,054	
大分		0.0%	0	0	0	0	0	0	0	0	0	0	0	0	0	
		0.0%	0	0	0	0	0	0	0	0	0	0	0	0	0	
福岡		0.0%	0	0	0	0	0	0	0	0	0	0	0	0	0	
		0.0%	0	0	0	0	0	0	0	0	0	0	0	0	0	
佐賀		40.3%	5,922	490	664	0	70	409	837	464	374	646	328	648	992	
		46.7%	1,651,838	172,508	297,271	0	34,560	112,590	178,416	113,562	96,389	144,504	83,916	161,784	256,338	
長崎		0.0%	0	0	0	0	0	0	0	0	0	0	0	0	0	
		0.0%	0	0	0	0	0	0	0	0	0	0	0	0	0	
沖縄		0.0%	0	0	0	0	0	0	0	0	0	0	0	0	0	
		0.0%	0	0	0	0	0	0	0	0	0	0	0	0	0	
その他県外		0.0%	0	0	0	0	0	0	0	0	0	0	0	0	0	
		0.0%	0	0	0	0	0	0	0	0	0	0	0	0	0	

上段:数量Kg

下段:金額円

品目名	産地名	産地別割合	合計	4月	5月	6月	7月	8月	9月	10月	11月	12月	1月	2月	3月	
白菜	合計	100%	619,306	34,525	30,728	27,528	19,905	14,160	33,885	68,065	74,008	95,879	93,923	86,934	39,766	
		100%	38,190,001	1,606,716	1,392,854	1,921,158	2,272,266	2,976,750	5,504,931	10,053,789	4,162,569	3,107,732	1,965,805	1,570,147	1,655,284	
	単価		62	47	45	70	114	210	162	148	56	32	21	18	42	
			75.3%	119.8%	103.6%	101.2%	85.4%	56.9%	89.1%	76.7%	82.2%	58.8%	71.5%	75.7%	63.3%	
	前年対比		48.9%	40.8%	63.8%	105.3%	165.7%	93.0%	89.6%	153.2%	45.5%	21.7%	14.5%	13.0%	44.4%	
			1.0%	6,324	1,800	858	108	0	0	0	0	218	1,276	1,019	584	461
	市内		0.4%	142,236	42,822	17,766	2,538	0	0	0	0	7,884	35,856	22,950	8,888	3,532
			0.1%	790	0	410	0	0	0	0	0	380	0	0	0	0
	三股町		0.0%	17,366	0	6,566	0	0	0	0	0	10,800	0	0	0	0
			0.0%	0	0	0	0	0	0	0	0	0	0	0	0	0
	西諸県郡		0.0%	0	0	0	0	0	0	0	0	0	0	0	0	0
			0.0%	0	0	0	0	0	0	0	0	0	0	0	0	0
	県内		10.8%	66,737	11,465	8,670	2,085	435	450	1,050	1,050	7,575	12,183	7,809	1,305	12,660
			9.1%	3,469,213	569,268	490,482	102,438	58,968	97,956	187,488	93,554	509,037	367,999	228,733	27,486	735,804
	曾於市		34.1%	211,375	0	2,550	3,225	0	0	0	0	510	41,530	79,380	73,105	11,075
			11.4%	4,354,020	0	71,064	60,966	0	0	0	0	20,898	1,150,135	1,586,736	1,290,125	174,096
	霧島市		8.2%	50,640	13,275	12,645	5,670	0	0	0	0	3,030	13,335	420	0	2,265
			6.1%	2,323,080	715,932	566,460	297,756	0	0	0	0	123,930	539,082	12,960	0	66,960
	鹿児島県内		18.9%	116,795	305	975	1,800	0	0	0	9,255	54,975	27,090	3,405	11,940	7,050
			15.1%	5,758,776	15,984	56,808	109,242	0	0	0	1,034,748	2,924,262	1,004,562	92,772	243,648	276,750
	熊本		3.2%	19,945	6,510	1,920	2,160	0	0	505	2,550	2,430	465	1,890	0	1,515
			2.3%	893,925	158,814	38,448	111,834	0	0	37,917	341,388	84,024	10,098	21,654	0	89,748
	大分		1.2%	7,275	0	2,250	2,850	0	0	0	1,050	1,125	0	0	0	0
			1.2%	441,666	0	118,206	156,060	0	0	0	92,610	74,790	0	0	0	0
	福岡		7.4%	45,845	0	0	3,930	8,625	5,190	11,360	16,740	0	0	0	0	0
			18.8%	7,179,300	0	0	438,372	1,011,960	1,020,708	1,921,482	2,786,778	0	0	0	0	0
	佐賀		0.0%	0	0	0	0	0	0	0	0	0	0	0	0	0
			0.0%	0	0	0	0	0	0	0	0	0	0	0	0	0
長崎		1.0%	6,360	1,170	450	0	0	0	0	0	0	0	0	0	4,740	
		1.2%	439,344	103,896	27,054	0	0	0	0	0	0	0	0	0	308,394	
沖縄		0.0%	0	0	0	0	0	0	0	0	0	0	0	0	0	
		0.0%	0	0	0	0	0	0	0	0	0	0	0	0	0	
その他県外		14.1%	87,220	0	0	5,700	10,845	8,520	20,970	37,420	3,765	0	0	0	0	
		34.5%	13,171,075	0	0	641,952	1,201,338	1,858,086	3,358,044	5,704,711	406,944	0	0	0	0	



上段:数量Kg

下段:金額円

品目名	産地名	産地別割合	合計	4月	5月	6月	7月	8月	9月	10月	11月	12月	1月	2月	3月	
キャベツ	合計	100%	1,795,184	203,869	173,849	105,553	96,372	102,072	124,842	157,592	201,663	132,908	150,446	175,081	170,935	
		100%	122,911,384	12,800,828	6,802,023	6,507,700	10,261,676	13,716,994	13,076,643	16,544,551	12,718,970	6,858,935	8,050,621	7,943,659	7,628,784	
	単価		68	63	39	62	106	134	105	105	63	52	54	45	45	
	前年対比		100.7%	99.4%	111.5%	108.2%	104.7%	101.8%	114.0%	88.6%	102.3%	76.8%	103.7%	122.1%	92.4%	
			67.5%	78.2%	71.2%	113.7%	192.8%	110.3%	92.0%	123.3%	77.7%	32.1%	35.4%	28.3%	46.3%	
	市内		1.0%	18,307	89	2,537	3,550	0	0	1,000	4,220	510	3,206	1,434	1,440	321
			0.8%	931,597	4,590	59,994	113,724	0	0	81,000	432,162	25,542	121,230	47,617	41,202	4,536
	三股町		0.0%	330	0	200	0	130	0	0	0	0	0	0	0	0
			0.0%	6,102	0	3,294	0	2,808	0	0	0	0	0	0	0	0
	西諸県郡		0.0%	0	0	0	0	0	0	0	0	0	0	0	0	0
			0.0%	0	0	0	0	0	0	0	0	0	0	0	0	0
	県内		18.0%	323,870	9,540	24,250	67,590	35,490	2,710	8,050	56,650	37,660	48,850	10,310	6,560	16,210
			19.3%	23,751,169	877,230	1,273,223	4,699,976	2,626,042	450,252	900,180	5,571,743	2,532,325	2,842,178	665,118	369,684	943,218
	曾於市		6.0%	108,044	0	37,630	10,020	50	0	0	12,510	12,450	2,070	20,800	11,700	814
			3.9%	4,797,143	0	1,068,660	467,694	2,160	0	0	1,036,692	761,130	57,132	908,852	476,161	18,662
	霧島市		0.3%	4,690	0	0	0	0	0	0	910	3,380	400	0	0	0
			0.4%	511,488	0	0	0	0	0	0	113,400	375,462	22,626	0	0	0
	鹿児島県内		59.2%	1,061,988	183,338	106,540	15,950	19,930	26,420	30,730	40,010	144,980	75,290	117,190	152,910	148,700
			49.8%	61,214,653	11,026,692	4,345,736	639,684	2,183,512	3,970,814	3,019,842	3,862,917	8,905,821	3,726,270	6,352,117	6,864,912	6,316,336
熊本		6.2%	111,110	10,760	2,690	8,340	15,590	18,640	17,970	23,350	2,610	3,090	710	2,470	4,890	
		9.0%	11,080,509	864,756	41,850	563,922	1,933,373	2,363,958	1,531,030	2,994,192	99,900	80,622	70,956	189,918	346,032	
大分		0.2%	4,210	0	0	0	1,200	0	2,000	1,000	10	0	0	0	0	
		0.5%	595,754	0	0	0	247,158	0	187,082	160,218	1,296	0	0	0	0	
福岡		0.0%	0	0	0	0	0	0	0	0	0	0	0	0	0	
		0.0%	0	0	0	0	0	0	0	0	0	0	0	0	0	
佐賀		0.0%	0	0	0	0	0	0	0	0	0	0	0	0	0	
		0.0%	0	0	0	0	0	0	0	0	0	0	0	0	0	
長崎		0.0%	0	0	0	0	0	0	0	0	0	0	0	0	0	
		0.0%	0	0	0	0	0	0	0	0	0	0	0	0	0	
沖縄		0.0%	0	0	0	0	0	0	0	0	0	0	0	0	0	
		0.0%	0	0	0	0	0	0	0	0	0	0	0	0	0	
その他県外		9.1%	162,635	142	2	103	23,982	54,302	65,092	18,942	63	2	2	1	0	
		16.3%	20,022,969	27,560	9,266	22,700	3,266,623	6,931,970	7,357,509	2,373,227	17,494	8,877	5,961	1,782	0	

上段:数量Kg

下段:金額円

品目名	産地名	産地別割合	合計	4月	5月	6月	7月	8月	9月	10月	11月	12月	1月	2月	3月	
ほうれん草	合計	100%	99,364	11,125	8,154	4,547	2,281	1,773	1,593	3,289	11,192	18,607	16,725	13,392	6,686	
		100%	33,064,534	3,164,509	2,877,050	2,006,887	1,974,237	1,825,255	1,836,181	2,575,767	3,236,397	4,162,213	4,468,189	2,956,068	1,981,781	
	単価		333	284	353	441	866	1,030	1,153	783	289	224	267	221	296	
			120.1%	128.3%	97.8%	109.5%	90.2%	72.0%	89.1%	73.1%	145.8%	164.6%	153.2%	161.8%	55.0%	
	前年対比		83.8%	109.6%	103.4%	92.2%	114.6%	79.5%	105.9%	89.7%	76.3%	64.1%	88.3%	69.8%	67.0%	
			22.0%	21,833	5,292	1,238	524	743	438	54	0	2,081	4,736	2,334	2,467	1,926
	市内		17.9%	5,930,025	1,213,511	279,041	139,223	666,080	461,473	43,902	0	556,719	935,557	653,926	545,600	434,993
			0.8%	776	162	81	0	0	0	0	0	63	78	158	234	0
	三股町		0.4%	120,852	28,728	20,736	0	0	0	0	0	6,804	8,424	27,000	29,160	0
			0.0%	0	0	0	0	0	0	0	0	0	0	0	0	0
	西諸県郡		0.0%	0	0	0	0	0	0	0	0	0	0	0	0	0
			47.6%	47,309	3,178	3,338	630	582	153	247	170	5,110	10,803	11,894	8,688	2,517
	県内		36.2%	11,962,366	920,592	887,641	377,417	533,127	142,333	295,063	160,286	1,087,797	2,162,457	2,971,604	1,816,652	607,397
			6.3%	6,246	528	111	48	0	0	0	280	1,112	1,005	1,533	1,005	624
	曾於市		6.2%	2,053,549	179,858	49,707	20,088	0	0	0	175,781	371,789	263,595	485,368	282,183	225,180
			0.0%	40	0	0	0	0	0	0	0	20	0	0	0	20
	霧島市		0.0%	13,608	0	0	0	0	0	0	0	6,480	0	0	0	7,128
			3.8%	3,776	782	275	288	124	82	678	443	258	15	68	134	629
	鹿児島県内		7.5%	2,483,931	377,859	160,757	138,310	84,024	104,085	790,862	347,830	126,160	1,566	16,308	45,035	291,135
			3.2%	3,136	100	38	0	78	178	35	840	1,306	95	60	163	245
	熊本		4.7%	1,538,542	42,120	21,600	0	40,500	144,785	30,618	572,940	501,174	17,280	19,440	50,463	97,622
			0.0%	20	0	0	0	0	0	20	0	0	0	0	0	0
	大分		0.1%	19,224	0	0	0	0	0	19,224	0	0	0	0	0	0
			13.4%	13,303	1,083	3,074	2,915	280	170	89	659	1,243	1,875	679	701	535
	福岡		18.3%	6,049,776	401,841	1,457,568	1,263,809	177,957	151,254	78,192	466,873	579,474	773,334	294,543	186,975	217,956
			1.1%	1,046	0	0	0	314	148	110	305	0	0	0	0	170
	佐賀		3.1%	1,018,214	0	0	0	326,798	166,051	135,000	310,040	0	0	0	0	80,325
			0.8%	772	0	0	143	0	0	16	593	0	0	0	0	20
長崎		2.0%	652,566	0	0	68,040	0	0	22,464	542,017	0	0	0	0	20,045	
		0.0%	0	0	0	0	0	0	0	0	0	0	0	0	0	
沖縄		0.0%	0	0	0	0	0	0	0	0	0	0	0	0	0	
		0.0%	0	0	0	0	0	0	0	0	0	0	0	0	0	
その他県外		1.1%	1,109	0	0	0	160	605	344	0	0	0	0	0	0	
		3.7%	1,221,881	0	0	0	145,751	655,274	420,856	0	0	0	0	0	0	

上段:数量Kg

下段:金額円

品目名	産地名	産地別割合	合計	4月	5月	6月	7月	8月	9月	10月	11月	12月	1月	2月	3月	
ね ぎ	合 計	100%	62,646	5,044	5,486	5,315	4,467	4,327	3,888	4,874	7,166	8,299	3,577	4,596	5,608	
		100%	45,349,647	1,827,728	2,335,898	3,334,567	3,965,986	5,170,211	4,948,335	6,476,339	4,069,022	5,500,913	3,250,563	2,274,028	2,196,057	
	単 価		724	362	426	627	888	1,195	1,273	1,329	568	663	909	495	392	
			93.2%	97.5%	93.6%	110.6%	55.9%	83.2%	91.7%	111.9%	68.5%	170.5%	92.5%	113.1%	88.3%	
	前年対比		80.2%	87.3%	96.3%	152.9%	75.4%	84.3%	94.3%	115.8%	47.7%	74.5%	74.8%	57.1%	65.7%	
			-3.9%	-2,438	161	109	-1,506	5	-1,628	20	42	45	119	13	40	142
	市 内		-3.2%	-1,458,229	19,246	5,657	-647,060	518	-917,460	9,806	20,887	6,480	18,003	4,860	4,029	16,805
			0.0%	3	0	0	0	0	0	0	0	0	0	0	0	3
	三股町		0.0%	734	0	0	0	0	0	0	0	0	0	0	0	734
			0.0%	0	0	0	0	0	0	0	0	0	0	0	0	0
	西諸県郡		0.0%	0	0	0	0	0	0	0	0	0	0	0	0	0
			0.0%	0	0	0	0	0	0	0	0	0	0	0	0	0
	県 内		36.1%	22,641	1,258	1,388	2,904	1,208	3,324	1,293	1,610	2,388	3,130	1,050	1,453	1,635
			40.5%	18,362,727	544,730	636,282	1,657,627	1,076,596	3,145,751	1,864,156	2,671,066	1,453,913	2,691,877	1,327,732	660,636	632,361
	曾於市		32.4%	20,281	2,142	1,917	1,720	1,163	1,141	1,061	1,706	2,880	3,040	802	1,046	1,663
			18.9%	8,593,111	588,643	531,851	518,832	493,290	680,886	689,839	1,356,264	1,348,380	1,004,994	366,012	453,384	560,736
	霧島市		0.0%	0	0	0	0	0	0	0	0	0	0	0	0	0
			0.0%	0	0	0	0	0	0	0	0	0	0	0	0	0
	鹿児島県内		10.8%	6,768	714	1,232	269	75	294	421	387	507	486	619	812	953
			10.4%	4,734,388	340,634	608,688	123,606	89,586	402,246	575,317	594,270	369,630	350,503	481,680	393,714	404,514
熊 本		7.5%	4,695	351	198	354	174	309	256	512	822	633	372	369	345	
		8.6%	3,918,121	149,040	104,517	265,194	174,474	481,140	389,448	692,593	444,609	534,762	340,362	184,842	157,140	
大 分		0.5%	293	214	9	1	0	73	-30	0	0	24	1	1	0	
		0.6%	278,202	98,873	7,290	3,078	0	113,562	27,157	0	0	26,082	1,080	1,080	0	
福 岡		14.5%	9,097	183	543	1,419	1,740	682	852	611	441	719	576	687	645	
		21.5%	9,754,762	73,926	354,781	1,260,253	2,005,646	1,104,570	1,366,530	1,129,919	371,466	741,582	556,145	461,863	328,081	
佐 賀		1.7%	1,073	21	90	154	93	39	15	6	48	91	121	176	220	
		2.2%	1,015,470	12,636	86,832	153,037	121,016	67,338	26,082	11,340	58,590	109,836	164,537	111,780	92,446	
長 崎		0.0%	0	0	0	0	0	0	0	0	0	0	0	0	0	
		0.0%	0	0	0	0	0	0	0	0	0	0	0	0	0	
沖 縄		0.0%	0	0	0	0	0	0	0	0	0	0	0	0	0	
		0.0%	0	0	0	0	0	0	0	0	0	0	0	0	0	
その他 県 外		0.4%	233	0	0	0	9	93	0	0	35	58	23	12	3	
		0.3%	150,361	0	0	0	4,860	92,178	0	0	15,954	23,274	8,155	2,700	3,240	

上段:数量Kg

下段:金額円

品目名	産地名	産地別割合	合計	4月	5月	6月	7月	8月	9月	10月	11月	12月	1月	2月	3月		
白ねぎ	合計	100%	111,988	6,046	5,544	5,094	4,997	5,667	5,709	7,246	10,445	15,425	16,379	15,806	13,631		
		100%	38,918,097	1,796,284	2,692,126	1,978,018	2,260,332	2,922,193	3,159,752	4,432,871	4,747,094	5,079,135	4,076,444	3,286,299	2,487,549		
	単価			348	297	486	388	452	516	553	612	455	329	249	208	182	
				93.8%	106.8%	87.9%	61.7%	126.4%	70.6%	62.1%	62.4%	171.0%	75.8%	125.1%	125.7%	95.0%	
	前年対比			83.0%	73.1%	89.5%	67.4%	180.1%	83.4%	71.4%	72.4%	182.3%	67.4%	86.8%	64.8%	75.4%	
				16.3%	18,243	0	21	1,506	30	1,632	62	69	912	4,200	4,443	3,683	1,686
	市内			13.5%	5,247,266	0	10,746	647,060	4,320	918,837	17,280	23,112	311,947	1,304,888	1,047,908	734,368	226,800
				1.2%	1,392	0	0	0	0	0	0	0	486	692	214	0	
	三股町			0.9%	353,160	0	0	0	0	0	0	0	159,300	155,466	38,394	0	
				0.0%	0	0	0	0	0	0	0	0	0	0	0	0	
	西諸県郡			0.0%	0	0	0	0	0	0	0	0	0	0	0	0	
				40.6%	45,441	3,703	1,680	0	1,963	520	1,223	902	3,049	5,080	7,511	10,666	9,144
	県内			33.7%	13,110,811	963,873	894,693	0	957,258	217,262	793,694	557,388	1,399,696	1,623,683	1,838,776	2,243,494	1,620,994
				0.7%	739	0	0	103	0	9	0	0	219	138	90	180	
	曾於市			0.4%	172,422	0	0	1,944	0	1,944	0	0	67,932	49,680	16,362	34,560	
				0.7%	735	0	0	0	0	0	0	159	177	0	120	279	
	霧島市			0.6%	241,758	0	0	0	0	0	0	66,366	58,050	0	24,894	92,448	
				17.0%	19,059	651	1,818	1,673	959	0	289	416	3,008	4,805	2,542	771	2,127
	鹿児島県内			17.7%	6,887,082	223,463	845,306	598,556	330,857	0	67,365	274,536	1,428,169	1,694,077	781,596	179,658	463,499
				5.4%	6,014	210	0	0	754	980	752	650	1,473	60	993	94	48
	熊本			7.3%	2,839,741	40,608	0	0	397,926	589,453	428,728	442,584	708,912	18,144	194,594	13,608	5,184
				7.3%	8,189	1,277	1,575	1,059	943	1,146	230	183	1,041	399	0	168	168
	大分			10.6%	4,123,940	509,382	839,807	589,248	478,279	715,608	168,373	109,296	481,301	153,061	0	35,521	44,064
				0.1%	78	0	0	0	78	0	0	0	0	0	0	0	0
	福岡			0.1%	28,512	0	0	0	28,512	0	0	0	0	0	0	0	0
				0.0%	0	0	0	0	0	0	0	0	0	0	0	0	0
	佐賀			0.0%	0	0	0	0	0	0	0	0	0	0	0	0	0
				0.1%	69	21	48	0	0	0	0	0	0	0	0	0	0
長崎			0.1%	26,406	8,316	18,090	0	0	0	0	0	0	0	0	0	0	
			0.0%	0	0	0	0	0	0	0	0	0	0	0	0	0	
沖縄			0.0%	0	0	0	0	0	0	0	0	0	0	0	0	0	
			10.7%	12,030	184	402	753	270	1,380	3,153	5,026	803	0	60	0	0	
その他県外			15.1%	5,886,999	50,642	83,484	141,210	63,180	479,089	1,684,312	3,025,955	350,703	0	8,424	0	0	

上段:数量Kg

下段:金額円

品目名	産地名	産地別割合	合計	4月	5月	6月	7月	8月	9月	10月	11月	12月	1月	2月	3月	
春 菊	合計	100%	17,738	684	546	544	506	375	535	1,024	2,607	4,904	2,841	1,761	1,411	
		100%	7,765,031	385,646	300,570	239,507	320,009	314,474	494,801	878,694	889,143	2,108,789	985,369	475,939	372,090	
	単価		438	564	551	440	632	839	925	858	341	430	347	270	264	
			112.6%	104.0%	111.6%	98.0%	133.3%	277.8%	192.4%	174.2%	209.6%	132.1%	87.6%	69.0%	73.8%	
	前年対比		80.8%	129.8%	133.2%	107.4%	136.5%	265.7%	210.6%	155.4%	87.7%	67.2%	59.7%	32.0%	87.5%	
			16.7%	2,965	1	0	0	0	0	0	175	802	881	402	395	310
	市内		8.3%	640,737	65	0	0	0	0	0	61,312	195,965	174,664	92,534	69,660	46,537
			0.0%	1	0	0	0	0	0	0	0	1	0	0	0	0
	三股町		0.0%	216	0	0	0	0	0	0	0	216	0	0	0	0
			0.2%	42	0	0	0	0	0	0	0	0	42	0	0	0
	西諸県郡		0.1%	5,184	0	0	0	0	0	0	0	0	5,184	0	0	0
			2.7%	483	87	0	18	23	23	44	8	111	34	81	22	32
	県内		3.0%	235,661	26,298	0	3,780	14,310	12,825	41,602	10,595	40,597	16,804	40,781	11,502	16,567
			16.3%	2,898	0	0	0	0	0	0	0	173	1,292	1,046	386	0
	曾於市		11.6%	904,045	0	0	0	0	0	0	0	42,822	423,684	345,264	92,275	0
			0.1%	10	0	0	0	0	0	0	0	0	10	0	0	0
	霧島市		0.0%	3,780	0	0	0	0	0	0	0	0	3,780	0	0	0
			28.9%	5,121	128	4	0	0	0	0	76	639	1,457	1,111	772	934
	鹿児島県内		23.6%	1,832,326	74,444	2,872	0	0	0	0	54,648	197,111	557,551	425,218	251,915	268,567
			16.4%	2,904	40	129	234	456	336	475	581	535	82	30	0	5
熊本		27.7%	2,153,376	31,013	84,381	135,935	287,447	287,393	447,367	597,278	248,596	22,356	9,720	0	1,890	
		0.0%	4	0	0	0	0	0	0	4	0	0	0	0	0	
大分		0.0%	1,512	0	0	0	0	0	0	1,512	0	0	0	0	0	
		18.5%	3,280	428	413	291	27	16	16	150	346	1,106	171	186	130	
福岡		25.2%	1,955,470	253,826	213,317	99,792	18,252	14,256	5,832	120,625	163,836	904,766	71,852	50,587	38,529	
		0.0%	0	0	0	0	0	0	0	0	0	0	0	0	0	
佐賀		0.0%	0	0	0	0	0	0	0	0	0	0	0	0	0	
		0.0%	0	0	0	0	0	0	0	0	0	0	0	0	0	
長崎		0.0%	5	0	0	0	0	0	0	5	0	0	0	0	0	
		0.1%	7,020	0	0	0	0	0	0	7,020	0	0	0	0	0	
沖縄		0.0%	0	0	0	0	0	0	0	0	0	0	0	0	0	
		0.0%	0	0	0	0	0	0	0	0	0	0	0	0	0	
その他 県外		0.1%	25	0	0	0	0	0	0	25	0	0	0	0	0	
		0.3%	25,704	0	0	0	0	0	0	25,704	0	0	0	0	0	

上段:数量Kg

下段:金額円

品目名	産地名	産地別割合	合計	4月	5月	6月	7月	8月	9月	10月	11月	12月	1月	2月	3月	
な っ ば	合 計	100%	9,783	587	760	1,422	1,362	885	964	1,454	593	366	283	215	893	
		100%	2,734,321	121,430	175,241	312,855	271,609	306,343	315,635	599,206	131,478	126,264	80,751	75,471	218,038	
	単 価		279	207	231	220	199	346	327	412	222	345	285	351	244	
			71.5%	69.3%	45.9%	91.0%	120.2%	109.7%	52.9%	91.4%	68.6%	45.2%	42.8%	25.4%	82.7%	
	前年対比		62.6%	53.7%	52.5%	114.2%	71.1%	62.0%	58.1%	137.4%	37.6%	28.5%	30.1%	20.8%	86.0%	
			2.9%	286	5	0	57	153	0	0	0	37	30	0	3	1
	市 内		1.1%	30,213	243	0	9,245	15,401	0	0	0	3,737	1,447	0	108	32
			0.0%	0	0	0	0	0	0	0	0	0	0	0	0	0
	三股町		0.0%	0	0	0	0	0	0	0	0	0	0	0	0	0
			0.0%	0	0	0	0	0	0	0	0	0	0	0	0	0
	西諸県郡		0.0%	0	0	0	0	0	0	0	0	0	0	0	0	0
			0.0%	0	0	0	0	0	0	0	0	0	0	0	0	0
	県 内		4.8%	472	54	15	84	54	18	42	113	39	33	0	0	20
			6.7%	184,183	19,980	6,286	15,984	10,368	7,992	15,660	58,104	13,165	28,185	0	0	8,459
	曾於市		74.4%	7,274	464	637	961	1,011	679	874	1,241	465	277	211	20	434
			59.4%	1,624,973	67,133	113,065	133,256	170,748	163,188	246,877	448,243	95,763	73,149	34,398	2,473	76,680
	霧島市		0.0%	0	0	0	0	0	0	0	0	0	0	0	0	0
			0.0%	0	0	0	0	0	0	0	0	0	0	0	0	0
	鹿児島県内		17.4%	1,705	64	108	288	144	188	48	92	52	20	72	192	438
			31.7%	867,116	34,074	55,890	139,250	75,092	135,163	53,098	86,379	18,813	17,247	46,353	72,890	132,867
熊 本		0.0%	0	0	0	0	0	0	0	0	0	0	0	0	0	
		0.0%	0	0	0	0	0	0	0	0	0	0	0	0	0	
大 分		0.0%	0	0	0	0	0	0	0	0	0	0	0	0	0	
		0.0%	0	0	0	0	0	0	0	0	0	0	0	0	0	
福 岡		0.5%	46	0	0	32	0	0	0	8	0	6	0	0	0	
		1.0%	27,836	0	0	15,120	0	0	0	6,480	0	6,236	0	0	0	
佐 賀		0.0%	0	0	0	0	0	0	0	0	0	0	0	0	0	
		0.0%	0	0	0	0	0	0	0	0	0	0	0	0	0	
長 崎		0.0%	0	0	0	0	0	0	0	0	0	0	0	0	0	
		0.0%	0	0	0	0	0	0	0	0	0	0	0	0	0	
沖 縄		0.0%	0	0	0	0	0	0	0	0	0	0	0	0	0	
		0.0%	0	0	0	0	0	0	0	0	0	0	0	0	0	
その他 県 外		0.0%	0	0	0	0	0	0	0	0	0	0	0	0	0	
		0.0%	0	0	0	0	0	0	0	0	0	0	0	0	0	

上段:数量Kg

下段:金額円

品目名	産地名	産地別割合	合計	4月	5月	6月	7月	8月	9月	10月	11月	12月	1月	2月	3月	
に ら	合計	100%	36,278	3,726	3,432	4,390	3,757	3,129	2,461	2,689	2,823	2,743	2,280	2,442	2,407	
		100%	20,300,974	1,188,831	1,044,998	1,333,390	1,590,634	2,180,196	1,962,246	2,207,694	1,815,622	1,857,317	1,975,005	1,800,450	1,344,591	
	単価		560	319	304	304	423	697	797	821	643	677	866	737	559	
			80.2%	108.4%	93.1%	105.2%	97.9%	81.7%	69.0%	76.6%	64.2%	63.8%	72.8%	69.9%	61.8%	
	前年対比		63.7%	90.3%	80.9%	98.5%	110.1%	94.7%	73.0%	86.9%	51.7%	34.2%	52.6%	45.4%	59.5%	
			1.5%	543	16	19	16	5	334	50	9	11	10	43	29	1
	市内		2.0%	407,523	15,498	9,310	4,590	2,085	239,501	32,816	16,405	13,068	8,694	45,468	19,332	756
			0.0%	0	0	0	0	0	0	0	0	0	0	0	0	0
	三股町		0.0%	0	0	0	0	0	0	0	0	0	0	0	0	0
			40.4%	14,655	1,345	1,427	2,320	2,040	1,510	910	249	1,300	1,140	695	929	790
	西諸県郡		34.1%	6,931,354	473,040	430,942	731,160	765,882	856,656	608,904	172,044	802,548	655,020	523,530	566,568	345,060
			49.1%	17,820	2,364	1,986	1,982	1,255	538	997	1,341	1,287	1,563	1,467	1,484	1,556
	県内		54.0%	10,971,345	700,207	604,746	564,030	618,947	598,623	1,029,250	1,266,647	840,868	1,180,643	1,370,907	1,214,550	981,927
			2.5%	910	1	0	17	32	358	284	218	0	0	0	0	0
	曾於市		1.6%	331,970	86	0	940	3,456	140,810	84,996	101,682	0	0	0	0	0
			0.0%	3	0	0	0	0	3	0	0	0	0	0	0	0
	霧島市		0.0%	248	0	0	0	0	248	0	0	0	0	0	0	0
			0.2%	80	0	0	0	0	0	0	50	0	30	0	0	0
	鹿児島県内		0.3%	53,676	0	0	0	0	0	0	40,716	0	12,960	0	0	0
			4.9%	1,792	0	0	55	425	299	210	493	215	0	75	0	20
	熊本		6.5%	1,319,737	0	0	32,670	200,264	288,738	198,180	404,567	154,818	0	35,100	0	5,400
			0.1%	50	0	0	0	0	0	0	50	0	0	0	0	0
	大分		0.2%	42,876	0	0	0	0	0	0	42,876	0	0	0	0	0
			0.7%	246	0	0	0	0	87	10	99	10	0	0	0	40
	福岡		0.7%	150,120	0	0	0	0	55,620	8,100	70,632	4,320	0	0	0	11,448
			0.0%	0	0	0	0	0	0	0	0	0	0	0	0	0
	佐賀		0.0%	0	0	0	0	0	0	0	0	0	0	0	0	0
			0.5%	179	0	0	0	0	0	0	179	0	0	0	0	0
長崎		0.5%	92,125	0	0	0	0	0	0	92,125	0	0	0	0	0	
		0.0%	0	0	0	0	0	0	0	0	0	0	0	0	0	
沖縄		0.0%	0	0	0	0	0	0	0	0	0	0	0	0	0	
		0.0%	0	0	0	0	0	0	0	0	0	0	0	0	0	
その他 県外		0.0%	0	0	0	0	0	0	0	0	0	0	0	0	0	
		0.0%	0	0	0	0	0	0	0	0	0	0	0	0	0	

上段:数量Kg

下段:金額円

品目名	産地名	産地別割合	合計	4月	5月	6月	7月	8月	9月	10月	11月	12月	1月	2月	3月	
き ゆ う り	合 計	100%	375,873	44,319	56,317	42,505	26,285	28,262	20,744	17,586	24,386	20,740	27,316	32,265	35,149	
		100%	73,472,196	4,769,451	6,056,037	4,517,905	5,547,855	7,607,882	5,345,343	6,649,361	4,898,071	7,962,574	6,761,871	5,785,801	7,570,045	
	単 価		195	108	108	106	211	269	258	378	201	384	248	179	215	
	前年対比		114.6%	135.8%	124.0%	102.0%	78.9%	110.4%	96.8%	103.2%	183.8%	115.8%	115.1%	135.3%	109.4%	
			100.9%	75.4%	95.8%	104.0%	138.5%	83.5%	91.4%	111.8%	89.1%	108.1%	102.5%	101.7%	130.7%	
	市 内		38.6%	144,975	17,289	18,381	17,728	10,020	13,529	8,820	3,221	5,472	8,492	12,192	13,946	15,886
			28.8%	21,127,526	1,310,590	1,401,537	1,380,829	1,410,556	2,584,298	1,977,130	1,009,972	682,841	2,320,779	2,383,086	1,928,837	2,737,071
	三股町		2.1%	7,878	1,065	2,120	1,465	349	545	894	0	610	380	0	55	395
			2.2%	1,599,642	137,916	352,836	250,128	52,942	181,008	291,740	0	120,312	136,944	0	8,532	67,284
	西諸県郡		0.0%	0	0	0	0	0	0	0	0	0	0	0	0	0
			0.0%	0	0	0	0	0	0	0	0	0	0	0	0	0
	県 内		32.2%	121,186	18,260	25,816	16,035	6,218	5,474	9,855	12,575	9,798	3,813	1,448	3,872	8,023
			34.8%	25,544,087	2,303,207	2,688,576	1,921,321	1,941,454	2,275,729	2,738,195	4,919,256	2,260,246	1,360,330	360,506	794,442	1,980,825
	曾於市		26.2%	98,407	7,705	9,980	5,825	9,163	8,714	1,043	1,667	7,686	7,760	13,677	14,343	10,845
			33.3%	24,456,033	1,017,738	1,605,420	722,660	1,997,319	2,566,847	313,654	680,432	1,644,700	4,059,309	4,018,279	3,044,810	2,784,865
	霧島市		0.1%	209	0	0	0	110	0	90	9	0	0	0	0	0
			0.0%	24,149	0	0	0	9,504	0	12,636	2,009	0	0	0	0	0
	鹿児島県内		0.4%	1,574	0	20	385	0	0	15	114	820	170	0	50	0
			0.4%	303,555	0	7,668	17,463	0	0	2,268	37,692	189,972	39,312	0	9,180	0
熊 本		0.4%	1,618	0	0	1,068	425	0	0	0	0	125	0	0	0	
		0.6%	407,484	0	0	225,504	136,080	0	0	0	0	45,900	0	0	0	
大 分		0.0%	0	0	0	0	0	0	0	0	0	0	0	0	0	
		0.0%	0	0	0	0	0	0	0	0	0	0	0	0	0	
福 岡		0.0%	0	0	0	0	0	0	0	0	0	0	0	0	0	
		0.0%	0	0	0	0	0	0	0	0	0	0	0	0	0	
佐 賀		0.0%	0	0	0	0	0	0	0	0	0	0	0	0	0	
		0.0%	0	0	0	0	0	0	0	0	0	0	0	0	0	
長 崎		0.0%	0	0	0	0	0	0	0	0	0	0	0	0	0	
		0.0%	0	0	0	0	0	0	0	0	0	0	0	0	0	
沖 縄		0.0%	27	0	0	0	0	0	27	0	0	0	0	0	0	
		0.0%	9,720	0	0	0	0	0	9,720	0	0	0	0	0	0	
その他 県 外		0.0%	0	0	0	0	0	0	0	0	0	0	0	0	0	
		0.0%	0	0	0	0	0	0	0	0	0	0	0	0	0	



上段:数量Kg

下段:金額円

品目名	産地名	産地別割合	合計	4月	5月	6月	7月	8月	9月	10月	11月	12月	1月	2月	3月	
かぼ ち ゃ	合 計	100%	368,754	47,323	40,919	22,539	21,244	13,333	19,095	32,006	19,501	30,322	37,840	29,765	54,867	
		100%	59,843,030	5,924,815	6,171,012	3,464,705	2,723,479	3,450,761	4,278,630	7,168,025	4,904,204	6,311,369	5,875,308	3,738,830	5,831,892	
	単 価		162	125	151	154	128	259	224	224	251	208	155	126	106	
			118.2%	176.8%	129.6%	106.5%	103.2%	83.4%	85.5%	161.7%	66.5%	91.1%	134.9%	108.5%	153.8%	
	前年対比		139.4%	101.3%	153.4%	88.0%	97.8%	127.5%	153.0%	274.8%	140.7%	143.1%	168.5%	109.1%	171.3%	
			8.7%	32,086	0	130	1,600	7,804	3,445	4,514	3,153	1,468	1,691	4,880	3,000	400
	市 内		4.0%	2,379,198	0	19,872	242,892	865,480	364,662	256,673	166,914	90,375	122,634	170,586	73,116	5,994
			0.1%	386	0	0	0	340	0	0	0	0	46	0	0	0
	三股町		0.1%	50,123	0	0	0	47,952	0	0	0	0	2,171	0	0	0
			0.0%	0	0	0	0	0	0	0	0	0	0	0	0	0
	西諸県郡		0.0%	0	0	0	0	0	0	0	0	0	0	0	0	0
			3.6%	13,303	85	47	2,157	7,352	2,091	288	1,070	30	85	0	85	14
	県 内		4.5%	2,685,391	30,175	12,960	404,406	1,302,512	574,689	53,529	274,882	5,270	18,360	0	2,322	6,286
			0.7%	2,540	0	0	390	841	355	59	174	269	452	0	0	0
	曾於市		0.4%	264,719	0	0	42,984	97,038	28,674	3,370	17,928	31,579	43,146	0	0	0
			0.0%	0	0	0	0	0	0	0	0	0	0	0	0	0
	霧島市		0.0%	0	0	0	0	0	0	0	0	0	0	0	0	0
			1.1%	4,020	0	110	370	900	2,310	0	80	112	138	0	0	0
	鹿児島県内		1.3%	796,586	0	20,412	70,416	105,300	581,796	0	3,564	5,918	9,180	0	0	0
			1.2%	4,413	24	565	684	940	1,040	860	250	50	0	0	0	0
	熊 本		1.7%	1,033,139	11,016	98,496	130,691	85,860	350,676	295,272	46,008	15,120	0	0	0	0
			0.1%	530	0	0	0	0	530	0	0	0	0	0	0	0
	大 分		0.3%	178,416	0	0	0	0	178,416	0	0	0	0	0	0	0
			0.0%	50	0	0	0	0	0	50	0	0	0	0	0	0
	福 岡		0.0%	14,580	0	0	0	0	0	14,580	0	0	0	0	0	0
			0.0%	0	0	0	0	0	0	0	0	0	0	0	0	0
	佐 賀		0.0%	0	0	0	0	0	0	0	0	0	0	0	0	0
			0.0%	0	0	0	0	0	0	0	0	0	0	0	0	0
長 崎		0.0%	170	0	0	0	0	170	0	0	0	0	0	0	0	
		0.1%	41,472	0	0	0	0	41,472	0	0	0	0	0	0	0	
沖 縄		0.0%	0	0	0	0	0	0	0	0	0	0	0	0	0	
		0.0%	0	0	0	0	0	0	0	0	0	0	0	0	0	
その他 県 外		84.4%	311,256	47,214	40,067	17,338	3,067	3,392	13,324	27,279	17,572	27,910	32,960	26,680	54,453	
		87.6%	52,399,406	5,883,624	6,019,272	2,573,316	219,337	1,330,376	3,655,206	6,658,729	4,755,942	6,115,878	5,704,722	3,663,392	5,819,612	

上段:数量Kg

下段:金額円

品目名	産地名	産地別割合	合計	4月	5月	6月	7月	8月	9月	10月	11月	12月	1月	2月	3月	
な す	合 計	100%	150,832	11,247	15,897	24,780	22,570	21,130	10,978	8,229	9,425	7,637	4,740	3,403	10,797	
		100%	40,063,078	2,903,179	4,132,529	4,680,087	4,209,963	5,634,216	4,188,973	3,553,239	2,710,981	2,208,493	1,492,283	1,411,562	2,937,573	
	単 価		266	258	260	189	187	267	382	432	288	289	315	415	272	
			96.9%	146.0%	125.3%	90.2%	104.8%	101.8%	58.2%	53.0%	113.7%	131.6%	98.3%	72.6%	142.6%	
	前年対比		99.5%	110.9%	110.2%	104.4%	148.0%	118.6%	83.0%	93.6%	80.1%	68.8%	80.0%	70.3%	116.7%	
			14.8%	22,398	1	170	4,256	8,150	7,727	1,846	195	48	0	5	0	0
	市 内		11.3%	4,533,915	1,102	35,478	891,448	1,375,774	1,795,175	389,556	38,675	4,547	0	2,160	0	0
			0.0%	0	0	0	0	0	0	0	0	0	0	0	0	0
	三股町		0.0%	0	0	0	0	0	0	0	0	0	0	0	0	0
			0.0%	0	0	0	0	0	0	0	0	0	0	0	0	0
	西諸県郡		0.0%	0	0	0	0	0	0	0	0	0	0	0	0	0
			0.0%	0	0	0	0	0	0	0	0	0	0	0	0	0
	県 内		9.7%	14,597	266	1,248	522	3,688	3,711	2,793	1,395	156	480	54	120	165
			11.1%	4,437,314	76,594	358,419	158,794	835,926	1,094,665	946,464	584,181	58,174	180,198	23,155	63,990	56,754
	曾於市		18.8%	28,326	2,269	2,555	1,014	2,047	2,915	2,760	1,420	1,574	3,343	3,005	2,037	3,388
			22.3%	8,935,834	658,250	709,582	204,585	431,644	908,712	1,285,675	540,324	476,377	1,046,292	940,604	827,205	906,584
	霧島市		0.0%	0	0	0	0	0	0	0	0	0	0	0	0	0
			0.0%	0	0	0	0	0	0	0	0	0	0	0	0	0
	鹿児島県内		4.1%	6,250	617	605	1,001	0	15	336	704	1,040	532	372	120	908
			5.0%	2,019,214	183,491	172,260	150,869	0	7,614	149,472	408,618	355,752	172,908	110,160	50,490	257,580
熊 本		50.2%	75,678	7,767	10,875	17,643	8,367	6,479	2,930	4,238	6,312	3,022	1,091	950	6,004	
		46.0%	18,431,741	1,870,180	2,694,130	3,115,091	1,420,034	1,674,042	1,275,783	1,782,774	1,661,659	673,770	316,523	371,812	1,575,943	
大 分		0.0%	0	0	0	0	0	0	0	0	0	0	0	0	0	
		0.0%	0	0	0	0	0	0	0	0	0	0	0	0	0	
福 岡		0.0%	25	0	0	0	0	0	0	0	0	0	0	0	25	
		0.0%	8,629	0	0	0	0	0	0	0	0	0	0	0	8,629	
佐 賀		0.1%	85	0	0	0	30	20	10	25	0	0	0	0	0	
		0.1%	40,803	0	0	0	15,365	7,992	5,566	11,880	0	0	0	0	0	
長 崎		0.0%	0	0	0	0	0	0	0	0	0	0	0	0	0	
		0.0%	0	0	0	0	0	0	0	0	0	0	0	0	0	
沖 縄		0.0%	0	0	0	0	0	0	0	0	0	0	0	0	0	
		0.0%	0	0	0	0	0	0	0	0	0	0	0	0	0	
その他 県 外		2.3%	3,474	327	444	345	288	264	303	252	295	260	213	176	307	
		4.1%	1,655,628	113,562	162,660	159,300	131,220	146,016	136,457	186,787	154,472	135,325	99,681	98,065	132,083	

上段:数量Kg

下段:金額円

品目名	産地名	産地別割合	合計	4月	5月	6月	7月	8月	9月	10月	11月	12月	1月	2月	3月	
ト マ ト	合 計	100%	425,635	35,257	52,706	45,424	37,461	32,952	35,136	26,151	29,221	33,389	30,098	28,380	39,459	
		100%	133,922,979	8,740,498	9,979,510	8,970,122	10,073,298	15,347,871	19,022,057	13,475,405	10,613,649	9,330,521	7,926,569	8,528,326	11,915,153	
	単 価		315	248	189	197	269	466	541	515	363	279	263	301	302	
			105.2%	80.5%	131.9%	106.4%	83.9%	100.5%	118.9%	89.5%	116.8%	151.5%	92.8%	114.1%	104.5%	
	前年対比		105.3%	78.4%	104.4%	90.9%	139.2%	119.2%	114.7%	110.6%	108.5%	77.7%	89.1%	109.2%	129.4%	
			8.1%	34,681	4,240	6,908	4,822	2,483	501	1,120	78	317	3,085	2,437	2,662	6,028
	市 内		7.9%	10,580,788	1,048,853	1,646,803	978,101	624,126	439,803	1,235,022	56,117	156,654	1,009,627	673,650	771,012	1,941,020
			3.2%	13,536	1,296	3,160	4,930	2,801	27	0	0	0	0	0	823	499
	三股町		2.0%	2,645,240	298,296	485,266	870,027	664,087	7,344	0	0	0	0	0	197,694	122,526
			1.6%	6,983	53	922	2,324	539	380	6	0	25	394	931	711	698
	西諸県郡		1.7%	2,308,030	10,800	233,820	575,251	168,760	174,602	5,400	0	10,800	124,061	318,276	296,460	389,800
			33.4%	141,961	9,592	20,261	20,862	11,927	16,230	17,454	10,367	7,799	6,895	6,368	4,733	9,473
	県 内		40.2%	53,858,624	3,371,458	4,556,670	4,205,778	4,009,516	7,739,403	9,197,638	5,576,398	3,456,077	2,734,545	2,625,919	2,452,159	3,933,063
			5.6%	23,762	4,637	1,141	340	287	348	2,383	196	0	64	2,322	4,101	7,944
	曾於市		4.9%	6,596,394	1,093,695	204,520	48,082	79,272	153,555	1,038,874	76,680	0	19,246	583,492	1,171,443	2,127,535
			0.1%	220	0	0	0	220	0	0	0	0	0	0	0	0
	霧島市		0.0%	17,820	0	0	0	17,820	0	0	0	0	0	0	0	0
			24.4%	103,700	9,944	10,717	4,612	12,260	8,692	7,532	9,348	9,124	7,246	7,347	7,003	9,875
	鹿児島県内		23.2%	31,086,481	1,926,968	1,646,352	866,635	2,592,702	3,657,204	3,947,076	4,992,570	3,833,676	2,172,722	1,592,039	1,672,801	2,185,736
			22.8%	96,975	5,483	9,560	7,225	5,616	5,742	5,889	5,921	11,956	15,689	10,693	8,347	4,855
	熊 本		18.5%	24,797,110	983,948	1,188,907	1,325,928	1,480,022	2,388,995	3,133,609	2,592,369	3,156,442	3,260,276	2,133,193	1,966,757	1,186,664
			0.7%	3,110	0	0	299	1,308	581	689	232	0	0	0	0	0
	大 分		1.1%	1,425,528	0	0	89,952	410,554	374,191	381,926	168,905	0	0	0	0	0
			0.0%	0	0	0	0	0	0	0	0	0	0	0	0	0
	福 岡		0.0%	0	0	0	0	0	0	0	0	0	0	0	0	0
			0.0%	0	0	0	0	0	0	0	0	0	0	0	0	0
	佐 賀		0.0%	0	0	0	0	0	0	0	0	0	0	0	0	0
			0.0%	0	0	0	0	0	0	0	0	0	0	0	0	0
長 崎		0.0%	185	12	36	10	22	0	0	0	0	18	0	0	88	
		0.1%	99,312	6,480	17,172	10,368	26,439	0	0	0	0	10,044	0	0	28,809	
沖 縄		0.0%	0	0	0	0	0	0	0	0	0	0	0	0	0	
		0.0%	0	0	0	0	0	0	0	0	0	0	0	0	0	
その他 県 外		0.1%	522	0	0	0	0	451	62	9	0	0	0	0	0	
		0.4%	507,652	0	0	0	0	412,774	82,512	12,366	0	0	0	0	0	

上段:数量Kg

下段:金額円

品目名	産地名	産地別割合	合計	4月	5月	6月	7月	8月	9月	10月	11月	12月	1月	2月	3月	
ピーマン	合計	100%	120,306	14,107	17,972	16,638	8,792	8,169	8,026	5,401	7,496	11,224	7,121	7,565	7,796	
		100%	46,649,630	3,817,470	4,228,963	3,661,686	3,563,890	4,588,168	4,234,899	3,267,668	2,682,765	3,988,722	4,113,017	4,332,456	4,169,926	
	単価		388	271	235	220	405	562	528	605	358	355	578	573	535	
			76.4%	112.3%	109.6%	97.9%	44.7%	57.5%	47.5%	47.5%	88.4%	78.8%	102.2%	83.2%	74.2%	
	前年対比		78.2%	86.0%	105.7%	110.7%	68.9%	74.2%	67.6%	62.7%	56.2%	62.2%	98.2%	80.4%	97.1%	
			32.1%	38,573	4,528	5,535	6,584	3,548	2,159	2,330	1,531	3,679	2,630	2,083	1,786	2,180
	市内		22.8%	10,637,286	853,805	832,939	895,972	905,138	862,855	819,509	771,347	892,155	785,268	1,045,678	902,448	1,070,172
		三股町	0.4%	499	0	0	57	393	49	0	0	0	0	0	0	0
	西諸県郡		0.4%	172,268	0	0	19,116	137,492	15,660	0	0	0	0	0	0	0
			0.0%	0	0	0	0	0	0	0	0	0	0	0	0	0
	県内		0.0%	0	0	0	0	0	0	0	0	0	0	0	0	0
			37.6%	45,235	5,064	8,529	5,993	2,232	4,115	4,511	2,432	1,198	5,335	1,845	2,173	1,810
	曾於市		37.1%	17,330,230	1,454,767	1,793,621	1,358,295	1,199,228	2,478,633	2,296,280	1,427,141	373,598	1,628,891	1,126,164	1,248,448	945,164
			0.5%	644	0	0	85	8	0	17	5	0	0	74	234	221
	霧島市		0.7%	319,129	0	0	5,054	1,512	0	8,964	2,700	0	0	45,608	122,278	133,013
			1.1%	1,352	173	218	234	36	0	0	0	20	0	190	168	313
	鹿児島県内		1.5%	719,356	94,986	113,616	116,392	10,649	0	0	0	7,560	0	105,170	94,241	176,742
			13.1%	15,718	2,667	2,133	1,716	195	0	0	15	915	1,961	2,129	2,256	1,732
	熊本		11.2%	5,221,212	619,639	473,829	236,207	49,928	0	0	9,720	206,334	622,544	1,039,009	1,105,105	858,897
			0.6%	670	0	0	20	287	364	0	0	0	0	0	0	0
	大分		0.6%	286,213	0	0	1,080	112,971	172,162	0	0	0	0	0	0	0
			0.0%	0	0	0	0	0	0	0	0	0	0	0	0	0
	福岡		0.0%	0	0	0	0	0	0	0	0	0	0	0	0	0
			5.8%	6,927	453	626	865	695	546	584	503	638	567	382	404	664
	佐賀		11.2%	5,236,451	351,092	386,192	456,392	417,550	443,540	560,207	464,929	527,083	434,041	349,520	377,207	468,698
			0.0%	0	0	0	0	0	0	0	0	0	0	0	0	0
	長崎		0.0%	0	0	0	0	0	0	0	0	0	0	0	0	0
			0.0%	0	0	0	0	0	0	0	0	0	0	0	0	0
沖縄		0.0%	0	0	0	0	0	0	0	0	0	0	0	0	0	
		0.0%	0	0	0	0	0	0	0	0	0	0	0	0	0	
その他県外		8.9%	10,688	1,222	931	1,085	1,399	936	584	916	1,046	731	418	545	876	
		14.4%	6,727,485	443,181	628,766	573,178	729,422	615,318	549,939	591,831	676,035	517,978	401,868	482,729	517,240	

上段:数量Kg

下段:金額円

品目名	産地名	産地別割合	合計	4月	5月	6月	7月	8月	9月	10月	11月	12月	1月	2月	3月	
とうもろこし	合計	100%	25,734	0	1,167	14,920	7,998	1,436	172	0	26	15	0	0	0	
		100%	5,731,157	0	357,593	3,113,225	1,766,538	436,550	37,662	0	14,275	5,314	0	0	0	
	単価			223	-	306	209	221	304	219	-	549	354	-	-	-
				89.5%	0.0%	107.8%	98.6%	105.0%	64.5%	10.1%	0.0%	0.0%	0.0%	0.0%	0.0%	0.0%
	前年対比			80.6%	0.0%	87.4%	81.5%	125.8%	64.6%	7.4%	0.0%	0.0%	0.0%	0.0%	0.0%	0.0%
				9.1%	2,338	0	0	1,071	1,267	0	0	0	0	0	0	0
	市内			5.4%	311,531	0	0	132,770	178,761	0	0	0	0	0	0	0
				3.4%	867	0	0	723	144	0	0	0	0	0	0	0
	三股町			1.6%	92,664	0	0	83,592	9,072	0	0	0	0	0	0	0
				0.0%	0	0	0	0	0	0	0	0	0	0	0	0
	西諸県郡			0.0%	0	0	0	0	0	0	0	0	0	0	0	0
				0.0%	0	0	0	0	0	0	0	0	0	0	0	0
	県内			70.8%	18,223	0	1,167	12,684	3,895	439	0	26	12	0	0	0
				74.8%	4,287,692	0	357,593	2,865,218	914,039	132,333	0	14,275	4,234	0	0	0
	曾於市			2.2%	565	0	0	29	533	0	0	0	3	0	0	0
				2.1%	122,267	0	0	1,350	119,837	0	0	0	1,080	0	0	0
	霧島市			0.0%	0	0	0	0	0	0	0	0	0	0	0	0
				0.0%	0	0	0	0	0	0	0	0	0	0	0	0
	鹿児島県内			0.0%	0	0	0	0	0	0	0	0	0	0	0	0
				0.0%	0	0	0	0	0	0	0	0	0	0	0	0
	熊本			6.7%	1,716	0	0	173	1,124	419	0	0	0	0	0	0
				2.2%	128,816	0	0	13,160	75,351	40,305	0	0	0	0	0	0
	大分			4.0%	1,020	0	0	900	120	0	0	0	0	0	0	0
				8.7%	498,323	0	0	452,553	45,770	0	0	0	0	0	0	0
	福岡			2.0%	521	0	0	240	120	29	132	0	0	0	0	0
				0.7%	40,010	0	0	17,135	6,502	2,592	13,781	0	0	0	0	0
	佐賀			0.0%	0	0	0	0	0	0	0	0	0	0	0	0
				0.0%	0	0	0	0	0	0	0	0	0	0	0	0
長崎			0.0%	0	0	0	0	0	0	0	0	0	0	0	0	
			0.0%	0	0	0	0	0	0	0	0	0	0	0	0	
沖縄			0.0%	0	0	0	0	0	0	0	0	0	0	0	0	
			0.0%	0	0	0	0	0	0	0	0	0	0	0	0	
その他 県外			1.9%	484	0	0	15	429	40	0	0	0	0	0	0	
			4.4%	249,854	0	0	10,423	215,550	23,881	0	0	0	0	0	0	

上段:数量Kg

下段:金額円

品目名	産地名	産地別割合	合計	4月	5月	6月	7月	8月	9月	10月	11月	12月	1月	2月	3月	
いんげん	合計	100%	5,683	651	638	1,113	206	33	51	568	1,116	568	209	193	339	
		100%	4,736,246	531,349	455,660	555,162	207,070	186,624	162,653	585,773	674,557	495,418	252,180	258,380	371,420	
	単価		833	816	714	499	1,008	5,742	3,221	1,031	605	873	1,208	1,337	1,096	
			108.4%	290.6%	145.1%	77.8%	36.2%	20.8%	71.1%	85.7%	158.8%	142.4%	120.2%	145.1%	121.2%	
	前年対比		98.5%	190.4%	105.5%	83.3%	48.7%	54.8%	83.4%	129.9%	103.3%	91.7%	98.1%	116.5%	106.7%	
			5.8%	331	0	29	173	15	0	1	17	57	40	0	0	0
	市内		4.1%	193,762	0	21,179	82,306	10,832	0	1,107	13,608	35,683	29,047	0	0	0
			1.8%	104	30	0	74	0	0	0	0	0	0	0	0	0
	三股町		1.3%	61,853	21,492	0	40,361	0	0	0	0	0	0	0	0	0
			0.0%	0	0	0	0	0	0	0	0	0	0	0	0	0
	西諸県郡		0.0%	0	0	0	0	0	0	0	0	0	0	0	0	0
			4.7%	268	25	30	68	48	26	15	6	18	4	3	3	22
	県内		10.3%	487,265	28,836	34,776	23,220	65,839	163,944	97,934	22,240	13,046	3,780	4,698	5,832	23,120
			2.1%	122	0	58	60	3	0	0	0	0	1	0	0	0
	曾於市		1.3%	62,424	0	30,402	29,970	1,728	0	0	0	0	324	0	0	0
			0.1%	3	0	0	0	0	0	0	3	0	0	0	0	0
	霧島市		0.1%	2,700	0	0	0	0	0	0	2,700	0	0	0	0	0
			83.6%	4,748	596	506	731	82	0	19	542	1,038	523	206	190	315
	鹿児島県内		79.5%	3,765,270	481,021	360,231	376,173	41,407	0	25,488	547,225	624,208	462,267	247,482	252,548	347,220
			1.5%	87	0	12	5	58	0	12	0	0	0	0	0	0
	熊本		2.6%	124,632	0	6,912	2,592	87,264	0	27,864	0	0	0	0	0	0
			0.0%	0	0	0	0	0	0	0	0	0	0	0	0	0
	大分		0.0%	0	0	0	0	0	0	0	0	0	0	0	0	0
			0.2%	12	0	4	2	0	0	2	0	2	0	0	0	2
	福岡		0.1%	6,480	0	2,160	540	0	0	1,080	0	1,620	0	0	0	1,080
			0.0%	0	0	0	0	0	0	0	0	0	0	0	0	0
	佐賀		0.0%	0	0	0	0	0	0	0	0	0	0	0	0	0
			0.0%	0	0	0	0	0	0	0	0	0	0	0	0	0
長崎		0.0%	0	0	0	0	0	0	0	0	0	0	0	0	0	
		0.0%	0	0	0	0	0	0	0	0	0	0	0	0	0	
沖縄		0.0%	0	0	0	0	0	0	0	0	0	0	0	0	0	
		0.0%	0	0	0	0	0	0	0	0	0	0	0	0	0	
その他県外		0.1%	9	0	0	0	0	7	2	0	0	0	0	0	0	
		0.7%	31,860	0	0	0	0	22,680	9,180	0	0	0	0	0	0	

上段:数量Kg

下段:金額円

品目名	産地名	産地別割合	合計	4月	5月	6月	7月	8月	9月	10月	11月	12月	1月	2月	3月	
実えんどう	合計	100%	4,819	1,046	728	99	72	23	12	14	173	592	462	512	1,086	
		100%	4,653,185	1,007,415	694,168	187,607	129,816	98,658	62,748	57,078	169,430	498,895	340,741	401,074	1,005,555	
	単価		966	963	954	1,896	1,811	4,289	5,229	4,005	979	843	738	783	926	
			122.6%	140.9%	79.1%	43.8%	70.0%	79.3%	40.0%	20.2%	486.1%	263.2%	141.0%	180.8%	115.7%	
	前年対比		93.5%	93.4%	70.6%	53.8%	86.5%	87.2%	65.7%	66.4%	214.3%	159.6%	93.5%	96.1%	105.9%	
			6.3%	306	10	211	6	3	0	0	0	0	0	75	0	1
	市内		5.6%	258,924	11,059	191,348	8,381	756	0	0	0	0	0	46,440	0	940
			0.1%	4	0	0	0	0	0	0	0	0	0	0	0	4
	三股町		0.1%	6,653	0	0	0	0	0	0	0	0	0	0	0	6,653
			0.0%	0	0	0	0	0	0	0	0	0	0	0	0	0
	西諸県郡		0.0%	0	0	0	0	0	0	0	0	0	0	0	0	0
			9.2%	443	187	140	9	1	0	0	0	0	0	0	18	88
	県内		10.5%	490,514	228,853	170,402	11,254	4,860	0	0	0	0	0	0	20,444	54,701
			0.8%	36	0	34	2	0	0	0	0	0	0	0	0	0
	曾於市		0.8%	37,595	0	35,165	2,430	0	0	0	0	0	0	0	0	0
			0.0%	0	0	0	0	0	0	0	0	0	0	0	0	0
	霧島市		0.0%	0	0	0	0	0	0	0	0	0	0	0	0	0
			76.2%	3,670	837	220	0	0	0	0	8	173	580	387	494	970
	鹿児島県内		69.4%	3,227,240	756,487	178,966	1,814	1,188	0	0	26,028	169,430	490,903	294,301	380,630	927,493
			3.1%	147	0	110	3	0	0	0	0	0	12	0	0	22
	熊本		2.6%	121,230	0	89,910	7,560	0	0	0	0	0	7,992	0	0	15,768
			0.1%	3	0	3	0	0	0	0	0	0	0	0	0	0
	大分		0.1%	4,860	0	4,860	0	0	0	0	0	0	0	0	0	0
			0.2%	12	12	0	0	0	0	0	0	0	0	0	0	0
	福岡		0.2%	11,016	11,016	0	0	0	0	0	0	0	0	0	0	0
			0.0%	0	0	0	0	0	0	0	0	0	0	0	0	0
	佐賀		0.0%	0	0	0	0	0	0	0	0	0	0	0	0	0
			0.0%	0	0	0	0	0	0	0	0	0	0	0	0	0
長崎		0.0%	0	0	0	0	0	0	0	0	0	0	0	0	0	
		0.0%	1,512	0	1,512	0	0	0	0	0	0	0	0	0	0	
沖縄		0.0%	0	0	0	0	0	0	0	0	0	0	0	0	0	
		0.0%	0	0	0	0	0	0	0	0	0	0	0	0	0	
その他県外		4.1%	197	0	9	80	67	23	12	6	0	0	0	0	0	
		10.6%	493,641	0	22,005	156,168	123,012	98,658	62,748	31,050	0	0	0	0	0	

上段:数量Kg

下段:金額円

品目名	産地名	産地別割合	合計	4月	5月	6月	7月	8月	9月	10月	11月	12月	1月	2月	3月	
空豆	合計	100%	2,432	521	1,224	2	0	0	0	0	0	10	80	255	340	
		100%	1,266,046	355,783	396,983	680	0	0	0	0	0	6,156	70,632	207,630	228,182	
	単価		521	683	324	340	-	-	-	-	-	616	883	814	671	
			137.3%	91.6%	115.7%	6.7%	0.0%	0.0%	0.0%	0.0%	0.0%	0.0%	0.0%	500.0%	2550.0%	472.2%
	前年対比		140.4%	94.5%	116.3%	9.0%	0.0%	0.0%	0.0%	0.0%	0.0%	0.0%	0.0%	321.4%	643.0%	193.3%
			25.0%	609	46	561	2	0	0	0	0	0	0	0	0	0
	市内		15.7%	198,527	33,372	164,475	680	0	0	0	0	0	0	0	0	0
			2.3%	57	0	57	0	0	0	0	0	0	0	0	0	0
	三股町		0.8%	9,515	0	9,515	0	0	0	0	0	0	0	0	0	0
			0.0%	0	0	0	0	0	0	0	0	0	0	0	0	0
	西諸県郡		0.0%	0	0	0	0	0	0	0	0	0	0	0	0	0
			0.0%	0	0	0	0	0	0	0	0	0	0	0	0	0
	県内		7.6%	184	20	138	0	0	0	0	0	0	6	0	0	20
			8.1%	102,087	21,978	71,037	0	0	0	0	0	0	2,592	0	0	6,480
	曾於市		11.4%	277	0	277	0	0	0	0	0	0	0	0	0	0
			4.9%	62,100	0	62,100	0	0	0	0	0	0	0	0	0	0
	霧島市		0.0%	0	0	0	0	0	0	0	0	0	0	0	0	0
			0.0%	0	0	0	0	0	0	0	0	0	0	0	0	0
	鹿児島県内		42.1%	1,023	455	84	0	0	0	0	0	0	0	58	168	258
			58.1%	735,111	300,433	51,192	0	0	0	0	0	0	0	56,916	144,396	182,174
熊本		4.1%	99	0	99	0	0	0	0	0	0	0	0	0	0	
		3.0%	37,368	0	37,368	0	0	0	0	0	0	0	0	0	0	
大分		0.0%	0	0	0	0	0	0	0	0	0	0	0	0	0	
		0.0%	0	0	0	0	0	0	0	0	0	0	0	0	0	
福岡		6.8%	166	0	8	0	0	0	0	0	0	4	22	70	62	
		8.5%	107,190	0	1,296	0	0	0	0	0	0	3,564	13,716	49,086	39,528	
佐賀		0.7%	16	0	0	0	0	0	0	0	0	0	0	16	0	
		1.0%	12,096	0	0	0	0	0	0	0	0	0	0	12,096	0	
長崎		0.0%	0	0	0	0	0	0	0	0	0	0	0	0	0	
		0.0%	0	0	0	0	0	0	0	0	0	0	0	0	0	
沖縄		0.0%	0	0	0	0	0	0	0	0	0	0	0	0	0	
		0.0%	0	0	0	0	0	0	0	0	0	0	0	0	0	
その他県外		0.0%	1	0	0	0	0	0	0	0	0	0	0	1	0	
		0.2%	2,052	0	0	0	0	0	0	0	0	0	0	2,052	0	



上段:数量Kg

下段:金額円

品目名	産地名	産地別割合	合計	4月	5月	6月	7月	8月	9月	10月	11月	12月	1月	2月	3月
えだ豆	合計	100%	560	0	0	117	183	17	98	137	8	0	0	0	0
		100%	305,936	0	0	86,851	126,687	35,428	11,016	41,634	4,320	0	0	0	0
	単価		547	-	-	742	692	2,084	113	304	540	-	-	-	-
			64.4%	0.0%	0.0%	54.2%	186.7%	84.2%	210.9%	28.7%	0.0%	0.0%	0.0%	0.0%	0.0%
	前年対比		85.5%	0.0%	0.0%	63.7%	175.1%	89.8%	46.4%	54.5%	0.0%	0.0%	0.0%	0.0%	0.0%
			18.0%	101	0	0	0	0	0	73	28	0	0	0	0
	市内		4.1%	12,474	0	0	0	0	0	10,476	1,998	0	0	0	0
			0.0%	0	0	0	0	0	0	0	0	0	0	0	0
	三股町		0.0%	0	0	0	0	0	0	0	0	0	0	0	0
			0.0%	0	0	0	0	0	0	0	0	0	0	0	0
	西諸県郡		0.0%	0	0	0	0	0	0	0	0	0	0	0	0
			0.0%	0	0	0	0	0	0	0	0	0	0	0	0
	県内		22.2%	124	0	0	61	46	17	0	0	0	0	0	0
			46.4%	142,062	0	0	64,403	42,231	35,428	0	0	0	0	0	0
	曾於市		45.2%	253	0	0	0	136	0	0	109	8	0	0	0
			41.4%	126,576	0	0	0	82,620	0	0	39,636	4,320	0	0	0
	霧島市		3.2%	18	0	0	18	0	0	0	0	0	0	0	0
			0.2%	540	0	0	540	0	0	0	0	0	0	0	0
	鹿児島県内		6.8%	38	0	0	38	0	0	0	0	0	0	0	0
			7.2%	21,908	0	0	21,908	0	0	0	0	0	0	0	0
熊本		0.0%	0	0	0	0	0	0	0	0	0	0	0	0	
		0.0%	0	0	0	0	0	0	0	0	0	0	0	0	
大分		4.5%	25	0	0	0	0	0	25	0	0	0	0	0	
		0.2%	540	0	0	0	0	0	540	0	0	0	0	0	
福岡		0.2%	1	0	0	0	1	0	0	0	0	0	0	0	
		0.6%	1,836	0	0	0	1,836	0	0	0	0	0	0	0	
佐賀		0.0%	0	0	0	0	0	0	0	0	0	0	0	0	
		0.0%	0	0	0	0	0	0	0	0	0	0	0	0	
長崎		0.0%	0	0	0	0	0	0	0	0	0	0	0	0	
		0.0%	0	0	0	0	0	0	0	0	0	0	0	0	
沖縄		0.0%	0	0	0	0	0	0	0	0	0	0	0	0	
		0.0%	0	0	0	0	0	0	0	0	0	0	0	0	
その他県外		0.0%	0	0	0	0	0	0	0	0	0	0	0	0	
		0.0%	0	0	0	0	0	0	0	0	0	0	0	0	

上段:数量Kg

下段:金額円

品目名	産地名	産地別割合	合計	4月	5月	6月	7月	8月	9月	10月	11月	12月	1月	2月	3月	
甘 藷	合 計	100%	211,851	13,978	9,893	14,272	17,691	15,973	14,972	17,307	24,802	18,794	19,594	24,845	19,731	
		100%	32,537,192	2,350,252	2,020,302	2,532,480	2,576,453	2,274,846	2,532,341	3,095,581	2,619,322	2,503,884	3,048,755	3,670,658	3,312,318	
	単 価		154	168	204	177	146	142	169	179	106	133	156	148	168	
			88.7%	107.2%	80.5%	107.2%	79.3%	80.8%	78.5%	77.6%	112.7%	75.0%	89.3%	95.3%	90.5%	
	前年対比		97.8%	115.4%	92.1%	123.8%	106.2%	91.8%	93.9%	107.7%	87.8%	82.8%	93.4%	92.5%	100.7%	
			19.4%	41,166	1,852	836	2,704	3,251	5,540	2,850	2,986	9,391	3,334	3,940	3,162	1,320
	市 内		10.3%	3,366,977	118,681	109,480	283,197	340,869	517,385	407,560	267,884	464,595	192,942	332,165	224,867	107,352
			0.2%	521	0	0	0	0	0	0	0	0	0	0	177	344
	三股町		0.1%	23,517	0	0	0	0	0	0	0	0	0	0	11,270	12,247
			3.7%	7,891	0	0	0	0	0	20	1,720	665	814	1,271	663	2,738
	西諸県郡		4.5%	1,452,599	0	0	0	0	0	4,320	345,546	161,244	90,082	245,754	102,546	503,107
			10.7%	22,675	2,454	2,360	2,131	848	1,496	2,110	2,645	1,491	1,723	1,694	1,573	2,150
	県 内		12.5%	4,064,082	443,642	450,360	314,960	155,045	289,840	361,649	478,621	257,710	309,120	325,439	269,934	407,762
			58.6%	124,049	7,187	4,452	7,832	13,231	8,801	7,637	8,291	11,827	11,214	11,919	18,715	12,944
	曾於市		61.6%	20,041,746	1,263,967	790,484	1,557,511	2,019,622	1,435,048	1,356,242	1,491,728	1,486,976	1,534,334	1,966,495	2,924,773	2,214,566
			0.0%	56	0	0	0	56	0	0	0	0	0	0	0	0
	霧島市		0.0%	2,997	0	0	0	2,997	0	0	0	0	0	0	0	0
			2.4%	5,048	10	5	375	50	81	1,930	785	1,003	535	235	15	24
	鹿児島県内		2.8%	899,998	1,944	2,052	32,400	6,674	14,753	271,404	226,232	150,301	125,388	45,090	2,376	21,384
			4.9%	10,285	2,475	2,240	1,230	255	0	320	880	425	1,175	535	540	210
熊 本		8.1%	2,641,212	522,018	667,926	344,412	51,246	0	104,922	285,570	98,496	252,018	133,812	134,892	45,900	
		0.0%	0	0	0	0	0	0	0	0	0	0	0	0	0	
大 分		0.0%	0	0	0	0	0	0	0	0	0	0	0	0	0	
		0.0%	0	0	0	0	0	0	0	0	0	0	0	0	0	
福 岡		0.0%	0	0	0	0	0	0	0	0	0	0	0	0	0	
		0.0%	0	0	0	0	0	0	0	0	0	0	0	0	0	
佐 賀		0.0%	0	0	0	0	0	0	0	0	0	0	0	0	0	
		0.0%	0	0	0	0	0	0	0	0	0	0	0	0	0	
長 崎		0.0%	0	0	0	0	0	0	0	0	0	0	0	0	0	
		0.0%	0	0	0	0	0	0	0	0	0	0	0	0	0	
沖 縄		0.0%	0	0	0	0	0	0	0	0	0	0	0	0	0	
		0.0%	0	0	0	0	0	0	0	0	0	0	0	0	0	
その他 県 外		0.1%	160	0	0	0	0	55	105	0	0	0	0	0	0	
		0.1%	44,064	0	0	0	0	17,820	26,244	0	0	0	0	0	0	

上段:数量Kg

下段:金額円

品目名	産地名	産地別割合	合計	4月	5月	6月	7月	8月	9月	10月	11月	12月	1月	2月	3月	
馬 鈴 薯	合計	100%	1,048,236	140,796	154,026	75,669	68,232	46,410	55,285	66,285	65,210	66,864	90,384	112,107	106,970	
		100%	102,878,172	13,426,636	12,852,465	3,926,488	2,959,059	4,982,051	8,516,486	9,284,760	7,525,483	6,803,741	8,325,691	10,155,089	14,120,223	
	単価		98	95	83	52	43	107	154	140	115	102	92	91	132	
			97.6%	77.4%	99.8%	97.3%	169.8%	71.3%	73.2%	75.7%	74.1%	79.1%	130.1%	146.0%	146.3%	
	前年対比		74.5%	39.0%	61.5%	46.9%	51.1%	64.5%	118.5%	100.4%	83.0%	75.2%	104.6%	99.8%	174.5%	
			10.2%	106,712	20,210	12,968	4,070	24	80	0	125	0	255	1,790	26,460	40,730
	市内		13.9%	14,288,294	2,424,924	1,403,039	117,657	259	1,296	0	7,074	0	21,276	90,828	3,787,182	6,434,759
			0.3%	3,085	3,060	0	0	0	0	0	0	0	0	0	25	0
	三股町		0.2%	176,688	175,608	0	0	0	0	0	0	0	0	0	1,080	0
			0.0%	0	0	0	0	0	0	0	0	0	0	0	0	0
	西諸県郡		0.0%	0	0	0	0	0	0	0	0	0	0	0	0	0
			6.0%	63,413	390	1,730	7,240	4,219	22,178	19,800	5,930	100	0	1,084	32	710
	県内		6.3%	6,480,230	15,768	194,249	399,816	167,940	2,118,722	2,538,756	854,172	12,571	0	97,884	1,728	78,624
			1.7%	17,825	0	0	930	10,543	1,979	0	0	0	819	2,565	990	0
	曾於市		0.9%	923,714	0	0	38,502	475,968	122,450	0	0	0	63,018	169,560	54,216	0
			0.5%	4,908	0	390	1,230	1,319	324	55	0	0	0	360	0	1,230
	霧島市		0.2%	178,491	0	14,472	35,640	28,598	21,319	2,052	0	0	0	22,248	0	54,162
			43.3%	453,597	115,356	132,778	49,839	3,210	5,679	5,870	2,210	5,520	7,690	27,975	34,000	63,470
	鹿児島県内		38.3%	39,359,201	10,600,600	10,653,077	2,605,981	158,532	310,986	1,115,100	332,586	618,408	810,432	2,307,679	2,400,732	7,445,088
			1.5%	15,270	1,580	740	840	730	90	1,900	1,130	2,970	4,480	360	0	450
	熊本		1.8%	1,886,598	162,216	16,416	16,146	62,748	14,526	317,412	177,714	364,392	622,188	39,960	0	92,880
			0.0%	0	0	0	0	0	0	0	0	0	0	0	0	0
	大分		0.0%	0	0	0	0	0	0	0	0	0	0	0	0	0
			0.4%	3,990	0	0	0	2,000	0	0	0	0	320	1,670	0	0
	福岡		0.3%	337,500	0	0	0	97,200	0	0	0	0	40,284	200,016	0	0
			0.0%	0	0	0	0	0	0	0	0	0	0	0	0	0
	佐賀		0.0%	0	0	0	0	0	0	0	0	0	0	0	0	0
			13.4%	140,697	0	5,200	11,320	45,947	4,050	0	0	0	20,100	30,710	23,100	270
長崎		9.8%	10,133,284	0	514,620	665,226	1,916,730	202,932	0	0	0	1,894,093	3,104,676	1,834,715	292	
		0.0%	0	0	0	0	0	0	0	0	0	0	0	0	0	
沖縄		0.0%	0	0	0	0	0	0	0	0	0	0	0	0	0	
		22.8%	238,740	200	220	200	240	12,030	27,660	56,890	56,620	33,200	23,870	27,500	110	
その他 県外		28.3%	29,114,172	47,520	56,592	47,520	51,084	2,189,820	4,543,166	7,913,214	6,530,112	3,352,450	2,292,840	2,075,436	14,418	

上段:数量Kg

下段:金額円

品目名	産地名	産地別割合	合計	4月	5月	6月	7月	8月	9月	10月	11月	12月	1月	2月	3月	
里芋	合計	100%	103,143	3,271	2,016	5,723	3,278	13,237	13,686	10,693	14,396	16,375	6,046	4,752	9,671	
		100%	15,725,407	368,255	539,558	2,158,440	862,142	1,799,123	2,492,240	1,578,459	1,695,884	1,712,453	783,908	678,748	1,056,197	
	単価		152	113	268	377	263	136	182	148	118	105	130	143	109	
			54.5%	33.6%	67.2%	80.3%	29.1%	80.9%	76.5%	66.7%	37.5%	69.2%	22.2%	57.5%	94.2%	
	前年対比		61.1%	37.2%	83.5%	158.0%	34.8%	44.3%	65.1%	79.4%	51.8%	57.3%	46.9%	52.6%	90.8%	
			52.1%	53,694	2,127	158	0	0	4,282	5,538	6,179	9,768	11,330	5,187	2,645	6,480
	市内		42.5%	6,685,683	202,550	14,970	373	0	412,857	906,412	963,511	1,132,498	1,263,524	671,674	373,680	743,634
			12.3%	12,716	165	320	300	0	1,240	1,660	2,340	3,297	1,894	160	505	835
	三股町		10.2%	1,598,460	7,236	29,160	174,960	0	253,962	245,106	309,366	333,245	94,198	1,107	75,600	74,520
			0.0%	0	0	0	0	0	0	0	0	0	0	0	0	0
	西諸県郡		0.0%	0	0	0	0	0	0	0	0	0	0	0	0	0
			21.7%	22,409	518	1,293	1,922	711	6,965	6,092	1,315	491	1,848	174	219	861
	県内		28.6%	4,504,780	101,985	424,094	815,162	148,802	1,004,400	1,290,913	207,885	85,889	237,681	35,937	48,568	103,464
			5.7%	5,889	388	0	0	0	110	234	437	467	873	515	1,380	1,485
	曾於市		4.1%	637,229	36,990	0	0	0	22,680	38,383	33,761	30,258	91,562	73,894	180,252	129,449
			0.1%	133	35	0	0	0	40	58	0	0	0	0	0	0
	霧島市		0.0%	3,693	2,862	0	0	0	205	626	0	0	0	0	0	0
			7.5%	7,764	38	245	3,501	2,567	600	104	422	7	280	0	0	0
	鹿児島県内		13.8%	2,170,390	16,632	71,334	1,167,945	713,340	105,019	10,800	63,936	756	20,628	0	0	0
			0.2%	239	0	0	0	0	0	0	0	76	150	0	3	10
熊本		0.1%	22,572	0	0	0	0	0	0	0	11,934	4,860	0	648	5,130	
		0.0%	0	0	0	0	0	0	0	0	0	0	0	0	0	
大分		0.0%	0	0	0	0	0	0	0	0	0	0	0	0	0	
		0.0%	0	0	0	0	0	0	0	0	0	0	0	0	0	
福岡		0.0%	0	0	0	0	0	0	0	0	0	0	0	0	0	
		0.0%	0	0	0	0	0	0	0	0	0	0	0	0	0	
佐賀		0.0%	0	0	0	0	0	0	0	0	0	0	0	0	0	
		0.0%	0	0	0	0	0	0	0	0	0	0	0	0	0	
長崎		0.0%	0	0	0	0	0	0	0	0	0	0	0	0	0	
		0.0%	0	0	0	0	0	0	0	0	0	0	0	0	0	
沖縄		0.0%	0	0	0	0	0	0	0	0	0	0	0	0	0	
		0.0%	0	0	0	0	0	0	0	0	0	0	0	0	0	
その他県外		0.3%	301	0	0	0	0	0	0	0	291	0	10	0	0	
		0.7%	102,600	0	0	0	0	0	0	0	101,304	0	1,296	0	0	

上段:数量Kg

下段:金額円

品目名	産地名	産地別割合	合計	4月	5月	6月	7月	8月	9月	10月	11月	12月	1月	2月	3月	
山 芋	合計	100%	72,000	3,818	5,138	7,850	6,970	7,290	8,750	5,780	8,299	8,991	2,591	3,381	3,142	
		100%	24,114,770	1,089,342	1,482,786	2,221,885	2,250,935	2,798,711	3,345,570	2,010,798	2,861,385	3,301,884	865,663	875,902	1,009,909	
	単価		335	285	289	283	323	384	382	348	345	367	334	259	321	
			113.2%	76.4%	113.8%	165.1%	175.3%	149.0%	136.6%	68.4%	127.4%	179.1%	47.4%	74.0%	77.3%	
	前年対比		104.8%	49.7%	73.2%	102.1%	145.5%	125.8%	126.2%	85.4%	150.4%	175.5%	53.7%	66.8%	88.4%	
			0.3%	208	0	0	0	0	0	0	84	105	8	7	4	0
	市内		0.3%	61,128	0	0	0	0	0	0	27,918	27,108	3,067	1,933	1,102	0
			0.0%	0	0	0	0	0	0	0	0	0	0	0	0	0
	三股町		0.0%	0	0	0	0	0	0	0	0	0	0	0	0	0
			0.0%	0	0	0	0	0	0	0	0	0	0	0	0	0
	西諸県郡		0.0%	0	0	0	0	0	0	0	0	0	0	0	0	0
			0.0%	0	0	0	0	0	0	0	0	0	0	0	0	0
	県内		2.5%	1,796	0	0	0	10	0	120	203	477	632	24	0	330
			3.1%	757,685	0	0	0	3,888	0	50,544	70,200	255,096	282,917	10,476	0	84,564
	曾於市		0.0%	19	0	0	0	0	0	0	0	0	19	0	0	0
			0.1%	15,660	0	0	0	0	0	0	0	0	15,660	0	0	0
	霧島市		0.0%	0	0	0	0	0	0	0	0	0	0	0	0	0
			0.0%	0	0	0	0	0	0	0	0	0	0	0	0	0
	鹿児島県内		3.5%	2,540	0	590	0	1,490	270	190	0	0	0	0	0	0
			2.6%	622,944	0	137,808	0	377,460	60,696	46,980	0	0	0	0	0	0
熊本		70.6%	50,801	3,790	3,510	5,700	3,850	5,380	6,530	5,143	7,627	2,222	1,490	2,867	2,692	
		70.0%	16,875,249	1,073,790	1,041,390	1,630,260	1,326,456	2,158,920	2,587,140	1,796,040	2,547,591	721,116	415,854	697,572	879,120	
大分		0.0%	0	0	0	0	0	0	0	0	0	0	0	0	0	
		0.0%	0	0	0	0	0	0	0	0	0	0	0	0	0	
福岡		7.8%	5,630	0	1,010	2,100	1,200	920	400	0	0	0	0	0	0	
		7.3%	1,762,128	0	272,484	571,320	415,476	330,048	172,800	0	0	0	0	0	0	
佐賀		0.0%	0	0	0	0	0	0	0	0	0	0	0	0	0	
		0.0%	0	0	0	0	0	0	0	0	0	0	0	0	0	
長崎		0.0%	0	0	0	0	0	0	0	0	0	0	0	0	0	
		0.0%	0	0	0	0	0	0	0	0	0	0	0	0	0	
沖縄		0.0%	0	0	0	0	0	0	0	0	0	0	0	0	0	
		0.0%	0	0	0	0	0	0	0	0	0	0	0	0	0	
その他 県外		15.3%	11,006	28	28	50	420	720	1,510	350	90	6,110	1,070	510	120	
		16.7%	4,019,976	15,552	31,104	20,305	127,655	249,047	488,106	116,640	31,590	2,279,124	437,400	177,228	46,225	

上段:数量Kg

下段:金額円

品目名	産地名	産地別割合	合計	4月	5月	6月	7月	8月	9月	10月	11月	12月	1月	2月	3月	
さ つ き よう	合 計	100%	49,712	746	17,843	25,047	3,376	545	518	223	0	0	324	529	562	
		100%	12,153,130	572,023	5,019,563	4,435,543	399,546	70,632	68,105	29,268	0	0	366,433	608,990	583,027	
	単 価		244	767	281	177	118	130	131	131	131	-	-	1,133	1,152	1,037
			112.9%	216.4%	164.4%	94.7%	64.9%	363.3%	362.2%	218.6%	0.0%	0.0%	299.5%	209.7%	127.3%	
	前年対比		89.0%	140.4%	133.0%	61.6%	29.8%	290.7%	355.1%	247.9%	0.0%	0.0%	309.7%	213.0%	123.1%	
			78.1%	38,820	249	13,541	21,026	2,466	545	476	200	0	0	31	128	159
	市 内		69.6%	8,457,855	212,253	3,731,707	3,678,116	248,292	70,632	64,001	26,460	0	0	49,885	176,774	199,735
			10.6%	5,285	110	2,787	1,708	680	0	0	0	0	0	0	0	0
	三股町		10.7%	1,300,266	49,183	806,641	337,846	106,596	0	0	0	0	0	0	0	0
			0.0%	0	0	0	0	0	0	0	0	0	0	0	0	0
	西諸県郡		0.0%	0	0	0	0	0	0	0	0	0	0	0	0	0
			0.0%	0	0	0	0	0	0	0	0	0	0	0	0	0
	県 内		1.1%	538	75	195	257	10	0	0	0	0	0	0	0	1
			2.3%	279,397	21,546	142,992	110,701	2,754	0	0	0	0	0	0	0	1,404
	曾於市		7.0%	3,488	0	1,261	1,821	310	0	42	23	0	0	0	0	31
			5.3%	644,414	0	291,470	296,784	41,904	0	4,104	2,808	0	0	0	0	7,344
	霧島市		0.0%	0	0	0	0	0	0	0	0	0	0	0	0	0
			0.0%	0	0	0	0	0	0	0	0	0	0	0	0	0
	鹿児島県内		3.2%	1,571	312	59	135	0	0	0	0	0	0	293	401	371
			12.1%	1,467,958	289,041	46,753	8,856	0	0	0	0	0	0	316,548	432,216	374,544
	熊 本		0.0%	0	0	0	0	0	0	0	0	0	0	0	0	0
			0.0%	0	0	0	0	0	0	0	0	0	0	0	0	0
	大 分		0.0%	0	0	0	0	0	0	0	0	0	0	0	0	0
			0.0%	0	0	0	0	0	0	0	0	0	0	0	0	0
	福 岡		0.0%	10	0	0	100	-90	0	0	0	0	0	0	0	0
			0.0%	3,240	0	0	3,240	0	0	0	0	0	0	0	0	0
	佐 賀		0.0%	0	0	0	0	0	0	0	0	0	0	0	0	0
			0.0%	0	0	0	0	0	0	0	0	0	0	0	0	0
長 崎		0.0%	0	0	0	0	0	0	0	0	0	0	0	0	0	
		0.0%	0	0	0	0	0	0	0	0	0	0	0	0	0	
沖 縄		0.0%	0	0	0	0	0	0	0	0	0	0	0	0	0	
		0.0%	0	0	0	0	0	0	0	0	0	0	0	0	0	
その他 県 外		0.0%	0	0	0	0	0	0	0	0	0	0	0	0	0	
		0.0%	0	0	0	0	0	0	0	0	0	0	0	0	0	

上段:数量Kg

下段:金額円

品目名	産地名	産地別割合	合計	4月	5月	6月	7月	8月	9月	10月	11月	12月	1月	2月	3月	
しょうが	合計	100%	36,813	2,493	2,239	2,246	2,032	4,252	5,527	5,228	3,720	2,763	1,724	2,177	2,414	
		100%	18,469,823	1,355,016	1,391,016	1,600,920	1,392,613	2,259,402	2,301,006	1,990,464	1,423,377	1,303,895	1,015,513	1,201,648	1,234,953	
	単価		502	543	621	713	685	531	416	381	383	472	589	552	512	
			96.4%	94.5%	90.2%	79.9%	102.3%	154.7%	150.5%	105.3%	56.1%	83.3%	83.2%	88.9%	100.3%	
	前年対比		105.3%	109.5%	104.5%	88.2%	120.5%	156.6%	135.8%	112.2%	67.6%	95.5%	96.3%	92.2%	98.3%	
			21.4%	7,864	131	0	0	0	167	2,643	2,393	1,817	35	50	399	229
	市内		15.1%	2,784,992	28,512	0	0	0	76,032	1,023,705	786,704	576,387	7,560	30,348	212,328	43,416
			5.2%	1,910	96	0	0	0	514	291	568	88	260	78	0	15
	三股町		3.6%	665,317	22,248	0	0	0	213,143	96,282	183,686	19,278	89,100	39,420	0	2,160
			0.0%	0	0	0	0	0	0	0	0	0	0	0	0	0
	西諸県郡		0.0%	0	0	0	0	0	0	0	0	0	0	0	0	0
			11.0%	4,051	175	458	607	526	608	341	531	408	43	132	106	116
	県内		15.5%	2,862,972	179,360	465,136	632,492	531,745	290,746	71,016	246,637	98,306	21,357	124,946	77,512	123,719
			1.9%	686	7	0	0	0	0	0	17	26	630	0	0	6
	曾於市		1.4%	256,630	648	0	0	0	0	0	3,672	7,128	244,512	0	0	670
			1.0%	376	0	0	0	0	0	0	206	165	0	0	5	0
	霧島市		1.1%	196,362	0	0	0	0	0	0	0	103,950	90,612	0	1,800	0
			0.2%	60	0	0	0	0	0	0	0	47	13	0	0	0
	鹿児島県内		0.2%	44,469	0	0	0	0	0	0	0	34,371	10,098	0	0	0
			6.4%	2,355	13	20	204	295	801	226	60	104	115	192	174	152
	熊本		7.3%	1,344,208	1,685	3,780	155,629	219,942	446,445	92,070	20,844	43,201	42,768	124,416	97,308	96,120
			0.0%	4	0	0	0	4	0	0	0	0	0	0	0	0
	大分		0.0%	3,456	0	0	0	3,456	0	0	0	0	0	0	0	0
			0.0%	0	0	0	0	0	0	0	0	0	0	0	0	0
	福岡		0.0%	0	0	0	0	0	0	0	0	0	0	0	0	0
			0.1%	24	0	0	0	0	0	0	0	0	0	0	0	24
	佐賀		0.1%	25,920	0	0	0	0	0	0	0	0	0	0	0	25,920
			47.9%	17,640	1,860	1,493	1,263	1,107	2,015	1,903	1,465	966	1,380	1,107	1,356	1,728
長崎		52.2%	9,643,664	1,050,365	830,300	755,505	602,910	1,158,786	970,845	696,120	520,398	752,258	649,889	759,132	897,156	
		0.0%	0	0	0	0	0	0	0	0	0	0	0	0	0	
沖縄		0.0%	0	0	0	0	0	0	0	0	0	0	0	0	0	
		5.0%	1,844	212	268	172	100	148	124	194	58	122	165	137	145	
その他 県外		3.5%	641,833	72,198	91,800	57,294	34,560	74,250	47,088	52,801	20,358	45,630	46,494	53,568	45,792	

上段:数量Kg

下段:金額円

品目名	産地名	産地別割合	合計	4月	5月	6月	7月	8月	9月	10月	11月	12月	1月	2月	3月	
にんにく	合計	100%	44,573	3,535	4,431	3,596	3,816	3,294	3,651	3,814	2,498	3,357	2,868	5,478	4,238	
		100%	26,892,695	2,504,541	1,953,978	2,076,971	2,153,712	1,706,517	2,165,927	2,341,472	1,383,521	2,114,294	2,040,567	3,476,984	2,974,211	
	単価		603	709	441	578	564	518	593	614	554	630	712	635	702	
			116.4%	95.7%	101.6%	87.0%	582.5%	93.4%	104.2%	112.6%	323.4%	82.4%	94.0%	154.3%	118.1%	
	前年対比		98.4%	70.5%	58.2%	75.4%	397.9%	82.7%	90.7%	98.6%	219.4%	76.2%	89.0%	144.1%	136.4%	
			5.3%	2,342	0	748	408	574	215	336	15	44	1	2	0	0
	市内		6.0%	1,605,226	0	523,962	244,804	297,054	194,616	307,908	9,720	24,732	1,188	1,242	0	0
			0.8%	378	0	325	26	14	13	0	0	0	0	0	0	0
	三股町		0.8%	223,301	0	198,882	11,664	7,949	4,806	0	0	0	0	0	0	0
			0.1%	40	0	0	0	0	0	0	40	0	0	0	0	0
	西諸県郡		0.2%	55,080	0	0	0	0	0	0	55,080	0	0	0	0	0
			0.4%	163	0	10	103	0	0	0	15	5	0	0	0	30
	県内		0.5%	146,405	0	27,216	40,824	0	0	0	13,349	2,160	0	0	0	62,856
			0.7%	307	0	0	0	45	0	180	77	0	5	0	0	0
	曾於市		0.8%	211,054	0	0	0	14,580	0	134,752	60,102	0	1,620	0	0	0
			0.1%	50	0	0	0	0	0	40	0	0	10	0	0	0
	霧島市		0.0%	7,776	0	0	0	0	0	5,400	0	0	2,376	0	0	0
			12.8%	5,705	606	72	230	266	149	262	401	352	393	400	2,155	419
	鹿児島県内		29.7%	7,998,210	982,800	55,728	545,724	692,496	368,604	584,226	915,354	695,088	723,060	694,926	1,113,912	626,292
			0.6%	288	0	62	226	0	0	0	0	0	0	0	0	0
	熊本		0.7%	176,364	0	41,472	134,892	0	0	0	0	0	0	0	0	0
			2.0%	902	0	0	50	715	80	45	12	0	0	0	0	0
	大分		1.1%	300,348	0	0	58,968	126,684	30,024	69,120	15,552	0	0	0	0	0
			0.0%	0	0	0	0	0	0	0	0	0	0	0	0	0
	福岡		0.0%	0	0	0	0	0	0	0	0	0	0	0	0	0
			0.0%	0	0	0	0	0	0	0	0	0	0	0	0	0
	佐賀		0.0%	0	0	0	0	0	0	0	0	0	0	0	0	0
			0.0%	0	0	0	0	0	0	0	0	0	0	0	0	0
長崎		0.0%	0	0	0	0	0	0	0	0	0	0	0	0	0	
		0.0%	0	0	0	0	0	0	0	0	0	0	0	0	0	
沖縄		0.0%	0	0	0	0	0	0	0	0	0	0	0	0	0	
		0.0%	0	0	0	0	0	0	0	0	0	0	0	0	0	
その他 県外		77.2%	34,397	2,929	3,214	2,553	2,202	2,837	2,788	3,254	2,097	2,948	2,466	3,323	3,788	
		60.1%	16,168,931	1,521,741	1,106,718	1,040,095	1,014,949	1,108,467	1,064,521	1,272,315	661,541	1,386,050	1,344,399	2,363,072	2,285,063	



上段:数量Kg

下段:金額円

品目名	産地名	産地別割合	合計	4月	5月	6月	7月	8月	9月	10月	11月	12月	1月	2月	3月	
玉葱	合計	100%	1,577,700	103,877	99,118	144,514	127,255	107,322	151,529	172,154	156,841	116,511	152,147	121,250	125,184	
		100%	194,622,411	11,212,366	7,904,463	11,038,294	13,642,102	14,742,471	21,232,238	21,148,427	19,381,139	15,757,596	22,030,546	18,471,880	18,060,889	
	単価															
			123	108	80	76	107	137	140	123	124	135	145	152	144	
	前年対比			106.8%	100.2%	122.2%	184.5%	145.0%	102.0%	82.5%	98.9%	104.7%	83.4%	132.4%	88.2%	103.0%
				132.3%	79.1%	88.9%	126.0%	152.3%	150.1%	152.2%	156.7%	145.5%	112.0%	179.2%	123.9%	124.3%
	市内		0.1%	1,200	599	241	300	0	20	0	0	0	0	0	0	40
			0.1%	115,674	77,798	13,576	19,980	0	648	0	0	0	0	0	0	3,672
	三股町		0.0%	0	0	0	0	0	0	0	0	0	0	0	0	0
			0.0%	0	0	0	0	0	0	0	0	0	0	0	0	0
	西諸県郡		0.0%	0	0	0	0	0	0	0	0	0	0	0	0	0
			0.0%	0	0	0	0	0	0	0	0	0	0	0	0	0
	県内		3.3%	52,279	5,590	5,996	8,805	6,165	8,851	3,380	2,900	0	20	511	1,420	8,642
			2.8%	5,429,916	481,097	328,728	464,065	680,130	1,314,090	560,520	318,438	0	3,456	105,175	235,384	938,833
	曾於市		0.0%	262	35	167	0	35	25	0	0	0	0	0	0	0
			0.0%	8,694	1,512	3,402	0	2,430	1,350	0	0	0	0	0	0	0
	霧島市		0.0%	0	0	0	0	0	0	0	0	0	0	0	0	0
			0.0%	0	0	0	0	0	0	0	0	0	0	0	0	0
	鹿児島県内		1.7%	26,730	6,920	7,525	4,217	208	0	1,500	0	0	0	4,000	1,560	800
			1.5%	2,876,331	783,324	569,602	280,487	25,488	0	250,776	0	0	0	604,800	269,568	92,286
	熊本		17.0%	268,470	10,950	14,290	37,340	26,500	21,310	21,560	19,440	17,260	16,020	21,000	27,620	35,180
			16.3%	31,801,815	1,009,152	1,207,202	3,056,519	2,851,092	3,031,776	2,907,954	2,445,552	1,979,262	1,916,028	2,694,384	4,192,846	4,510,048
	大分		0.0%	0	0	0	0	0	0	0	0	0	0	0	0	0
			0.0%	0	0	0	0	0	0	0	0	0	0	0	0	0
	福岡		3.5%	55,520	0	13,820	36,070	5,440	0	0	0	0	0	0	0	190
			2.0%	3,947,244	0	925,020	2,418,120	575,424	0	0	0	0	0	0	0	28,680
	佐賀		25.2%	398,182	17,200	43,000	56,304	77,309	25,553	24,337	41,580	26,020	25,220	25,700	16,820	19,140
			23.9%	46,483,004	1,803,762	3,342,006	4,520,105	8,114,684	3,104,363	3,481,574	5,181,408	3,221,262	3,607,092	3,958,686	2,811,078	3,336,984
長崎		1.0%	15,570	0	0	0	8,880	4,090	2,600	0	0	0	0	0	0	
		1.0%	1,895,994	0	0	0	926,856	591,948	377,190	0	0	0	0	0	0	
沖縄		0.0%	0	0	0	0	0	0	0	0	0	0	0	0	0	
		0.0%	0	0	0	0	0	0	0	0	0	0	0	0	0	
その他県外		48.1%	759,486	62,583	14,079	1,478	2,718	47,473	98,152	108,234	113,561	75,251	100,936	73,830	61,192	
		52.4%	102,063,739	7,055,721	1,514,927	279,018	465,998	6,698,296	13,654,224	13,203,029	14,180,615	10,231,020	14,667,501	10,963,004	9,150,386	

上段:数量Kg

下段:金額円

品目名	産地名	産地別割合	合計	4月	5月	6月	7月	8月	9月	10月	11月	12月	1月	2月	3月	
セ ロ リ	合 計	100%	56,416	5,857	7,091	5,052	3,525	3,013	3,117	3,361	3,310	5,582	4,277	5,794	6,437	
		100%	12,413,979	1,237,826	1,508,475	1,073,060	1,111,386	1,216,965	1,049,976	1,106,008	864,237	759,910	660,774	840,050	985,312	
	単 価		220	211	213	212	315	404	337	329	261	136	154	145	153	
			97.2%	112.7%	114.5%	126.5%	117.6%	84.2%	76.5%	108.2%	109.5%	87.3%	70.1%	81.4%	102.6%	
	前年対比		72.0%	83.0%	74.4%	75.7%	90.5%	96.9%	78.8%	141.5%	74.6%	52.0%	45.1%	42.3%	60.0%	
			44.3%	25,020	2,708	3,687	3,176	0	0	0	0	0	3,058	3,771	4,445	4,175
	市 内		37.9%	4,703,794	720,523	877,476	671,051	0	0	0	0	0	474,320	601,279	660,653	698,492
			0.0%	0	0	0	0	0	0	0	0	0	0	0	0	0
	三股町		0.0%	0	0	0	0	0	0	0	0	0	0	0	0	0
			0.0%	0	0	0	0	0	0	0	0	0	0	0	0	0
	西諸県郡		0.0%	0	0	0	0	0	0	0	0	0	0	0	0	0
			0.0%	0	0	0	0	0	0	0	0	0	0	0	0	0
	県 内		19.0%	10,709	2,122	2,680	533	1,094	890	976	970	978	86	12	97	270
			19.5%	2,419,347	372,146	532,073	95,845	310,910	308,848	269,449	252,137	197,413	5,616	1,814	22,688	50,408
	曾於市		0.0%	0	0	0	0	0	0	0	0	0	0	0	0	0
			0.0%	0	0	0	0	0	0	0	0	0	0	0	0	0
	霧島市		0.0%	0	0	0	0	0	0	0	0	0	0	0	0	0
			0.0%	0	0	0	0	0	0	0	0	0	0	0	0	0
	鹿児島県内		0.1%	38	0	0	0	0	0	0	0	0	0	0	36	2
			0.1%	7,344	0	0	0	0	0	0	0	0	0	0	6,588	756
熊 本		1.0%	536	0	0	0	0	0	0	0	0	0	0	236	300	
		0.5%	63,828	0	0	0	0	0	0	0	0	0	0	26,028	37,800	
大 分		0.0%	0	0	0	0	0	0	0	0	0	0	0	0	0	
		0.0%	0	0	0	0	0	0	0	0	0	0	0	0	0	
福 岡		15.2%	8,579	1,027	724	442	240	222	211	432	1,377	2,278	476	980	170	
		10.0%	1,243,355	145,157	98,926	49,518	64,908	41,656	45,112	96,682	254,723	253,568	48,330	124,093	20,682	
佐 賀		0.0%	0	0	0	0	0	0	0	0	0	0	0	0	0	
		0.0%	0	0	0	0	0	0	0	0	0	0	0	0	0	
長 崎		2.9%	1,638	0	0	0	0	0	0	0	0	100	19	0	1,520	
		1.6%	197,055	0	0	0	0	0	0	0	0	10,530	9,351	0	177,174	
沖 縄		0.0%	0	0	0	0	0	0	0	0	0	0	0	0	0	
		0.0%	0	0	0	0	0	0	0	0	0	0	0	0	0	
その他 県 外		17.5%	9,897	0	0	902	2,191	1,901	1,930	1,959	955	60	0	0	0	
		30.4%	3,779,256	0	0	256,646	735,568	866,461	735,415	757,189	412,101	15,876	0	0	0	

上段:数量Kg

下段:金額円

品目名	産地名	産地別割合	合計	4月	5月	6月	7月	8月	9月	10月	11月	12月	1月	2月	3月	
カリ フラ ワ ー	合 計	100%	8,699	288	751	92	15	0	0	1,126	1,853	2,563	547	813	651	
		100%	1,529,885	57,780	75,492	19,818	3,348	0	0	260,442	306,906	409,851	116,752	157,701	121,795	
	単 価		176	201	101	215	223	-	-	231	166	160	213	194	187	
			96.3%	57.4%	87.1%	200.0%	0.0%	0.0%	0.0%	56.3%	147.3%	337.7%	59.2%	82.9%	39.1%	
	前年対比		92.3%	73.2%	57.8%	218.5%	0.0%	0.0%	0.0%	96.9%	120.1%	176.5%	51.9%	68.6%	56.1%	
			0.6%	48	0	0	0	0	0	0	0	0	48	0	0	0
	市 内		0.3%	4,860	0	0	0	0	0	0	0	0	4,860	0	0	0
			3.1%	266	0	0	0	0	0	0	0	0	0	0	0	266
	三股町		1.7%	26,676	0	0	0	0	0	0	0	0	0	0	0	26,676
			0.0%	0	0	0	0	0	0	0	0	0	0	0	0	0
	西諸県郡		0.0%	0	0	0	0	0	0	0	0	0	0	0	0	0
			0.0%	0	0	0	0	0	0	0	0	0	0	0	0	0
	県 内		11.1%	965	24	36	0	0	0	0	12	299	282	155	95	62
			12.2%	185,910	8,748	2,592	0	0	0	0	1,080	49,499	53,030	36,813	18,841	15,307
	曾於市		0.4%	31	0	0	6	0	0	0	0	0	25	0	0	0
			0.3%	4,968	0	0	216	0	0	0	0	0	4,752	0	0	0
	霧島市		0.0%	0	0	0	0	0	0	0	0	0	0	0	0	0
			0.0%	0	0	0	0	0	0	0	0	0	0	0	0	0
	鹿児島県内		2.7%	237	0	0	0	0	0	0	0	0	147	90	0	0
			3.0%	45,187	0	0	0	0	0	0	0	0	29,095	16,092	0	0
熊 本		81.8%	7,114	264	715	63	0	0	0	1,114	1,554	2,061	302	718	323	
		81.5%	1,246,192	49,032	72,900	6,858	0	0	0	259,362	257,407	318,114	63,847	138,860	79,812	
大 分		0.0%	0	0	0	0	0	0	0	0	0	0	0	0	0	
		0.0%	0	0	0	0	0	0	0	0	0	0	0	0	0	
福 岡		0.0%	0	0	0	0	0	0	0	0	0	0	0	0	0	
		0.0%	0	0	0	0	0	0	0	0	0	0	0	0	0	
佐 賀		0.0%	0	0	0	0	0	0	0	0	0	0	0	0	0	
		0.0%	0	0	0	0	0	0	0	0	0	0	0	0	0	
長 崎		0.0%	0	0	0	0	0	0	0	0	0	0	0	0	0	
		0.0%	0	0	0	0	0	0	0	0	0	0	0	0	0	
沖 縄		0.0%	0	0	0	0	0	0	0	0	0	0	0	0	0	
		0.0%	0	0	0	0	0	0	0	0	0	0	0	0	0	
その他 県 外		0.4%	38	0	0	23	15	0	0	0	0	0	0	0	0	
		1.1%	16,092	0	0	12,744	3,348	0	0	0	0	0	0	0	0	

上段:数量Kg

下段:金額円

品目名	産地名	産地別割合	合計	4月	5月	6月	7月	8月	9月	10月	11月	12月	1月	2月	3月	
ブ ロ ッ コ リ ー	合 計	100%	107,398	5,475	12,122	5,547	2,433	2,026	2,557	3,541	13,244	14,955	15,995	17,983	11,520	
		100%	32,327,543	2,415,773	2,500,330	1,819,773	1,540,145	1,368,539	1,999,744	2,015,744	4,165,173	3,418,398	3,578,286	4,212,788	3,292,850	
	単 価		301	441	206	328	633	675	782	569	314	229	224	234	286	
	前年対比		112.9%	84.2%	107.0%	69.1%	158.2%	58.2%	82.0%	99.0%	313.9%	206.9%	155.5%	127.6%	53.1%	
			90.4%	84.6%	78.2%	66.7%	203.6%	70.0%	104.8%	95.2%	229.6%	70.3%	83.7%	81.0%	80.4%	
	市 内		3.1%	3,369	138	25	3,067	0	0	0	0	58	81	0	0	
			2.6%	844,689	16,513	2,603	810,313	0	0	0	0	5,778	9,482	0	0	
	三股町		2.4%	2,546	0	0	0	0	0	455	603	663	581	144	100	
			1.6%	506,378	0	0	0	0	0	123,756	117,234	112,644	116,348	16,254	20,142	
	西諸県郡		0.0%	0	0	0	0	0	0	0	0	0	0	0	0	
			0.0%	0	0	0	0	0	0	0	0	0	0	0	0	
	県 内		13.3%	14,269	824	973	0	909	784	371	0	542	3,795	3,968	2,023	81
			12.9%	4,180,379	460,782	271,998	0	414,418	535,302	254,880	0	141,902	764,576	839,620	475,760	21,141
	曾於市		2.4%	2,589	0	1,392	72	0	0	12	804	137	116	56	0	
			1.4%	448,027	0	161,028	5,983	0	0	4,968	235,602	24,084	11,988	4,374	0	
	霧島市		1.2%	1,339	1,047	236	0	0	0	56	0	0	0	0	0	
			1.1%	361,292	308,880	40,716	0	0	0	11,696	0	0	0	0	0	
	鹿児島県内		58.2%	62,505	1,413	8,153	728	0	0	399	939	8,641	7,976	10,836	15,472	7,948
			46.5%	15,034,069	412,966	1,533,060	113,108	0	0	279,148	502,999	2,632,748	1,675,770	2,434,903	3,579,336	1,870,031
	熊 本		7.4%	7,955	0	378	192	217	63	0	542	2,098	1,344	206	198	2,717
			10.1%	3,261,666	0	200,016	108,141	146,189	26,179	0	299,116	762,578	431,784	77,220	103,875	1,106,568
	大 分		0.0%	0	0	0	0	0	0	0	0	0	0	0	0	
			0.0%	0	0	0	0	0	0	0	0	0	0	0	0	
	福 岡		0.3%	362	105	0	0	0	7	168	0	16	21	25	20	
			0.5%	164,353	65,923	0	0	0	4,320	77,544	0	2,436	6,213	4,677	3,240	
	佐 賀		0.0%	0	0	0	0	0	0	0	0	0	0	0	0	
			0.0%	0	0	0	0	0	0	0	0	0	0	0	0	
長 崎		3.4%	3,600	426	204	492	0	0	162	444	966	186	66	654		
		5.2%	1,671,052	263,306	87,350	203,947	0	0	106,305	226,066	401,326	82,512	28,512	271,728		
沖 縄		0.0%	0	0	0	0	0	0	0	0	0	0	0	0		
		0.0%	0	0	0	0	0	0	0	0	0	0	0	0		
その他 県 外		8.3%	8,864	1,522	761	996	1,307	1,179	1,780	1,263	56	0	0	0		
		18.1%	5,855,638	887,403	203,559	578,281	979,538	807,058	1,461,396	901,056	37,347	0	0	0		

上段:数量Kg

下段:金額円

品目名	産地名	産地別割合	合計	4月	5月	6月	7月	8月	9月	10月	11月	12月	1月	2月	3月	
レ タ ス	合 計	100%	469,491	61,608	39,864	30,888	31,490	38,416	35,592	37,772	53,582	44,866	26,464	37,255	31,694	
		100%	48,327,843	3,442,197	4,562,460	4,257,705	5,103,027	6,338,952	7,143,732	5,705,891	2,243,358	2,418,368	2,649,154	2,050,224	2,412,775	
	単 価		103	56	114	138	162	165	201	151	42	54	100	55	76	
	前年対比		102.7%	126.9%	79.9%	86.6%	74.4%	121.3%	110.3%	66.0%	209.4%	227.7%	124.3%	143.6%	47.2%	
			70.9%	76.9%	118.7%	95.4%	100.9%	95.0%	114.8%	104.4%	31.1%	25.3%	64.5%	29.2%	60.1%	
	市 内		12.9%	60,778	8,357	15,660	5,308	24	0	0	280	2,771	8,714	4,328	6,250	9,086
			10.8%	5,219,694	553,392	1,907,064	722,628	3,564	0	0	40,176	172,962	502,470	385,884	303,264	628,290
	三股町		0.1%	284	0	284	0	0	0	0	0	0	0	0	0	0
			0.0%	11,718	0	11,718	0	0	0	0	0	0	0	0	0	0
	西諸県郡		0.0%	0	0	0	0	0	0	0	0	0	0	0	0	0
			0.0%	0	0	0	0	0	0	0	0	0	0	0	0	0
	県 内		25.9%	121,413	19,479	8,869	5,642	3,106	1,856	1,672	6,634	13,787	13,286	11,152	22,697	13,233
			18.4%	8,870,640	1,063,767	841,590	754,920	470,556	324,486	439,020	986,561	493,920	735,393	930,712	1,027,491	802,224
	曾於市		0.1%	646	24	305	16	0	0	0	0	30	0	136	135	
			0.1%	66,474	810	42,660	648	0	0	0	0	1,944	0	7,560	12,852	
	霧島市		0.0%	0	0	0	0	0	0	0	0	0	0	0	0	
			0.0%	0	0	0	0	0	0	0	0	0	0	0	0	
	鹿児島県内		8.9%	41,790	0	540	3,820	11,250	11,610	12,990	1,130	0	450	0	0	
			16.8%	8,133,858	0	58,968	621,432	2,078,946	2,090,232	2,975,292	285,066	0	23,922	0	0	
	熊 本		3.2%	14,834	2,750	806	790	0	0	70	2,274	3,456	2,126	438	1,154	970
			1.0%	496,746	88,830	29,916	10,357	0	0	4,536	149,580	81,875	46,494	19,062	20,844	45,252
	大 分		0.3%	1,240	0	400	0	0	0	320	520	0	0	0	0	
			0.2%	119,070	0	34,560	0	0	0	32,400	52,110	0	0	0	0	
	福 岡		2.6%	12,038	0	0	0	0	0	140	7,354	4,228	0	116	0	200
			2.9%	1,411,507	0	0	0	0	0	46,008	952,344	379,080	0	19,602	0	14,473
	佐 賀		0.0%	0	0	0	0	0	0	0	0	0	0	0	0	
			0.0%	0	0	0	0	0	0	0	0	0	0	0	0	
長 崎		30.3%	142,138	30,998	11,180	1,912	0	0	4,630	18,300	29,340	20,260	10,430	7,018	8,070	
		24.6%	11,885,891	1,735,398	1,218,672	102,254	0	0	724,248	2,987,010	1,115,521	1,108,145	1,293,894	691,065	909,684	
沖 縄		0.0%	0	0	0	0	0	0	0	0	0	0	0	0		
		0.0%	0	0	0	0	0	0	0	0	0	0	0	0		
その他 県 外		15.8%	74,330	0	1,820	13,400	17,110	24,950	15,770	1,280	0	0	0	0		
		25.1%	12,112,245	0	417,312	2,045,466	2,549,961	3,924,234	2,922,228	253,044	0	0	0	0		

上段:数量Kg

下段:金額円

品目名	産地名	産地別割合	合計	4月	5月	6月	7月	8月	9月	10月	11月	12月	1月	2月	3月	
サ ニ ー レ タ ス	合 計	100%	41,293	3,702	3,592	3,424	2,490	3,712	3,164	3,192	3,946	4,349	3,296	2,673	3,753	
		100%	11,178,328	516,672	852,993	1,117,963	1,157,720	1,462,100	1,612,307	1,280,123	571,061	645,192	725,274	523,346	713,577	
	単 価		271	140	237	327	465	394	510	401	145	148	220	196	190	
			147.2%	250.8%	95.7%	136.9%	145.1%	146.1%	89.6%	108.4%	687.0%	243.8%	231.5%	150.2%	93.2%	
	前年対比		105.8%	106.4%	196.5%	163.5%	302.5%	116.2%	109.2%	186.7%	101.8%	34.0%	71.2%	49.2%	115.2%	
			6.2%	2,555	294	851	21	58	0	0	0	1,093	127	0	31	80
	市 内		2.8%	316,174	27,972	127,272	4,536	3,240	0	0	0	122,753	14,742	0	3,218	12,441
			0.0%	0	0	0	0	0	0	0	0	0	0	0	0	0
	三股町		0.0%	0	0	0	0	0	0	0	0	0	0	0	0	0
			0.0%	0	0	0	0	0	0	0	0	0	0	0	0	0
	西諸県郡		0.0%	0	0	0	0	0	0	0	0	0	0	0	0	0
			0.0%	0	0	0	0	0	0	0	0	0	0	0	0	0
	県 内		37.4%	15,460	2,208	1,772	2,452	1,428	1,396	792	1,152	356	944	1,352	824	784
			37.2%	4,156,650	285,444	431,568	691,740	635,040	524,016	441,342	409,806	59,238	92,178	304,992	141,372	139,914
	曾於市		0.1%	49	0	9	3	0	0	0	0	21	16	0	0	0
			0.1%	8,478	0	1,728	324	0	0	0	0	5,022	1,404	0	0	0
	霧島市		0.0%	0	0	0	0	0	0	0	0	0	0	0	0	0
			0.0%	0	0	0	0	0	0	0	0	0	0	0	0	0
	鹿児島県内		0.7%	280	0	0	0	0	0	80	0	0	0	200	0	0
			0.8%	91,152	0	0	0	0	0	65,232	0	0	0	25,920	0	0
	熊 本		1.2%	484	32	36	0	0	0	0	8	140	48	144	76	0
			0.7%	75,384	2,592	12,636	0	0	0	0	3,456	12,474	5,778	25,272	13,176	0
	大 分		0.0%	0	0	0	0	0	0	0	0	0	0	0	0	0
			0.0%	0	0	0	0	0	0	0	0	0	0	0	0	0
	福 岡		35.1%	14,502	1,168	864	56	0	120	120	873	2,036	3,074	1,560	1,742	2,889
			27.0%	3,020,591	200,664	246,525	26,136	0	25,920	32,400	347,360	356,346	505,764	352,674	365,580	561,222
	佐 賀		0.0%	0	0	0	0	0	0	0	0	0	0	0	0	0
			0.0%	0	0	0	0	0	0	0	0	0	0	0	0	0
長 崎		1.2%	512	0	0	0	0	0	0	32	300	140	40	0	0	
		0.7%	74,250	0	0	0	0	0	0	17,280	15,228	25,326	16,416	0	0	
沖 縄		0.0%	0	0	0	0	0	0	0	0	0	0	0	0	0	
		0.0%	0	0	0	0	0	0	0	0	0	0	0	0	0	
その他 県 外		18.0%	7,451	0	60	892	1,004	2,196	2,172	1,127	0	0	0	0	0	
		30.7%	3,435,649	0	33,264	395,227	519,440	912,164	1,073,333	502,221	0	0	0	0	0	

上段:数量Kg

下段:金額円

品目名	産地名	産地別割合	合計	4月	5月	6月	7月	8月	9月	10月	11月	12月	1月	2月	3月	
パセリ	合計	100%	3,881	287	206	304	289	354	287	310	353	502	359	270	360	
		100%	7,667,394	286,978	641,447	893,700	572,949	1,061,077	1,067,088	676,290	478,321	995,015	391,263	267,872	335,394	
	単価		1,976	1,002	3,120	2,938	1,980	2,998	3,715	2,182	1,357	1,982	1,090	991	932	
			97.7%	67.1%	62.0%	96.2%	88.6%	103.6%	86.5%	89.3%	132.0%	95.5%	155.9%	123.9%	115.8%	
	前年対比		91.7%	112.3%	114.5%	144.5%	114.6%	123.6%	168.3%	150.5%	83.0%	39.7%	72.7%	67.6%	71.2%	
			0.1%	5	0	0	0	0	1	0	0	2	0	1	0	1
	市内		0.2%	12,528	0	0	0	0	2,160	0	0	6,858	0	3,240	0	270
			0.0%	1	0	1	0	0	0	0	0	0	0	0	0	0
	三股町		0.0%	389	0	389	0	0	0	0	0	0	0	0	0	0
			0.0%	0	0	0	0	0	0	0	0	0	0	0	0	0
	西諸県郡		0.0%	0	0	0	0	0	0	0	0	0	0	0	0	0
			0.0%	0	0	0	0	0	0	0	0	0	0	0	0	0
	県内		46.1%	1,789	159	42	60	172	199	137	210	224	228	174	80	104
			41.6%	3,186,864	141,826	114,934	125,507	339,195	501,930	489,812	439,333	263,477	410,098	203,515	74,822	82,415
	曾於市		0.0%	0	0	0	0	0	0	0	0	0	0	0	0	0
			0.0%	0	0	0	0	0	0	0	0	0	0	0	0	0
	霧島市		0.0%	0	0	0	0	0	0	0	0	0	0	0	0	0
			0.0%	0	0	0	0	0	0	0	0	0	0	0	0	0
	鹿児島県内		0.0%	0	0	0	0	0	0	0	0	0	0	0	0	0
			0.0%	0	0	0	0	0	0	0	0	0	0	0	0	0
熊本		26.4%	1,025	96	90	153	96	63	87	59	54	143	122	31	32	
		30.0%	2,297,593	119,135	309,032	517,763	197,078	196,506	333,828	147,096	79,790	230,321	102,946	28,598	35,500	
大分		5.6%	216	0	3	1	0	12	13	0	2	0	12	72	100	
		3.4%	263,380	0	10,282	4,212	972	41,040	45,900	0	3,240	0	11,038	65,826	80,870	
福岡		11.2%	434	32	62	82	14	27	42	-9	11	3	36	52	82	
		11.4%	877,313	26,017	184,993	218,137	29,624	113,378	154,456	-4,639	11,934	7,322	42,876	32,476	60,739	
佐賀		1.0%	37	0	0	8	7	5	2	0	0	15	0	0	0	
		1.4%	109,167	0	0	28,081	6,080	16,848	2,160	0	0	55,998	0	0	0	
長崎		0.0%	0	0	0	0	0	0	0	0	0	0	0	0	0	
		0.0%	0	0	0	0	0	0	0	0	0	0	0	0	0	
沖縄		0.0%	0	0	0	0	0	0	0	0	0	0	0	0	0	
		0.0%	0	0	0	0	0	0	0	0	0	0	0	0	0	
その他県外		9.6%	374	0	8	0	0	47	7	50	60	113	15	35	40	
		12.0%	920,160	0	21,817	0	0	189,215	40,932	94,500	113,022	291,276	27,648	66,150	75,600	

上段:数量Kg

下段:金額円

品目名	産地名	産地別割合	合計	4月	5月	6月	7月	8月	9月	10月	11月	12月	1月	2月	3月	
椎 茸	合計	100%	52,137	3,915	3,936	3,846	4,148	3,483	4,049	4,376	4,606	5,424	4,400	4,950	5,004	
		100%	41,624,225	2,722,551	2,896,827	2,782,040	2,871,792	2,643,722	3,297,815	4,403,848	4,044,756	4,996,885	3,561,398	3,933,176	3,469,415	
	単価		798	695	736	723	692	759	814	1,006	878	921	809	795	693	
			119.2%	134.0%	137.2%	122.5%	118.9%	107.4%	133.0%	112.5%	121.7%	108.0%	151.8%	128.9%	89.2%	
	前年対比		102.9%	110.0%	111.8%	111.4%	117.7%	95.5%	112.1%	114.6%	99.8%	81.8%	99.0%	104.8%	102.6%	
			83.8%	43,699	3,296	3,418	3,503	3,916	3,444	3,618	3,677	3,787	4,241	2,857	3,802	4,140
	市内		84.7%	35,263,148	2,386,411	2,596,803	2,614,424	2,767,248	2,623,850	3,096,296	3,495,868	3,246,794	3,851,157	2,698,390	2,937,988	2,947,919
			0.7%	363	0	0	0	0	0	0	29	58	122	2	93	59
	三股町		0.5%	206,366	0	0	0	0	0	0	27,583	38,664	51,494	3,564	57,834	27,227
			0.0%	0	0	0	0	0	0	0	0	0	0	0	0	0
	西諸県郡		0.0%	0	0	0	0	0	0	0	0	0	0	0	0	0
			2.8%	1,447	8	20	0	0	0	403	291	22	395	127	105	76
	県内		3.7%	1,558,520	11,405	24,192	0	0	0	176,031	412,284	23,987	575,834	196,795	106,240	31,752
			7.5%	3,921	611	499	343	232	39	24	166	432	336	134	689	416
	曾於市		6.9%	2,852,113	324,735	275,832	167,616	104,544	19,872	19,008	180,960	426,583	229,700	174,214	598,287	330,762
			0.0%	0	0	0	0	0	0	0	0	0	0	0	0	0
	霧島市		0.0%	0	0	0	0	0	0	0	0	0	0	0	0	0
			1.5%	802	0	0	0	0	0	0	131	219	104	107	189	53
	鹿児島県内		2.1%	858,283	0	0	0	0	0	0	169,238	253,756	83,986	118,427	183,255	49,621
			2.7%	1,425	0	0	0	0	0	5	67	24	27	1,026	30	246
	熊本		1.0%	400,670	0	0	0	0	0	6,480	95,019	19,008	13,511	176,418	12,960	77,274
			0.0%	22	0	0	0	0	0	0	0	0	22	0	0	0
	大分		0.1%	38,880	0	0	0	0	0	0	0	0	38,880	0	0	0
			0.0%	0	0	0	0	0	0	0	0	0	0	0	0	0
	福岡		0.0%	0	0	0	0	0	0	0	0	0	0	0	0	0
			0.0%	0	0	0	0	0	0	0	0	0	0	0	0	0
佐賀		0.0%	0	0	0	0	0	0	0	0	0	0	0	0	0	
		0.2%	84	0	0	0	0	0	0	16	0	68	0	0	0	
長崎		0.3%	123,120	0	0	0	0	0	0	22,896	0	100,224	0	0	0	
		0.0%	0	0	0	0	0	0	0	0	0	0	0	0	0	
沖縄		0.0%	0	0	0	0	0	0	0	0	0	0	0	0	0	
		0.7%	375	0	0	0	0	0	0	0	63	108	147	42	15	
その他 県外		0.8%	323,125	0	0	0	0	0	0	0	35,964	52,099	193,590	36,612	4,860	



上段:数量Kg

下段:金額円

品目名	産地名	産地別割合	合計	4月	5月	6月	7月	8月	9月	10月	11月	12月	1月	2月	3月	
えのき茸	合計	100%	205,578	19,358	13,703	15,098	11,651	16,308	10,978	17,820	19,122	29,931	20,845	15,094	15,673	
		100%	45,493,794	2,119,187	2,239,724	2,263,407	2,218,555	2,076,439	2,955,530	5,076,608	5,440,224	7,752,806	5,952,376	4,311,978	3,086,960	
	単価		221	109	163	150	190	127	269	285	285	259	286	286	197	
			92.0%	92.6%	72.5%	102.3%	70.7%	87.7%	48.6%	64.4%	103.1%	131.0%	173.8%	115.9%	91.2%	
	前年対比		95.1%	79.2%	79.8%	76.4%	83.8%	108.4%	76.7%	98.7%	94.0%	87.9%	137.0%	101.1%	118.0%	
			0.9%	1,827	1,823	4	0	0	0	0	0	0	0	0	0	0
	市内		0.6%	263,682	262,796	886	0	0	0	0	0	0	0	0	0	0
			0.0%	0	0	0	0	0	0	0	0	0	0	0	0	0
	三股町		0.0%	0	0	0	0	0	0	0	0	0	0	0	0	0
			0.0%	0	0	0	0	0	0	0	0	0	0	0	0	0
	西諸県郡		0.0%	0	0	0	0	0	0	0	0	0	0	0	0	0
			0.0%	0	0	0	0	0	0	0	0	0	0	0	0	0
	県内		74.2%	152,481	9,585	11,873	13,928	8,006	14,808	9,778	15,370	13,112	20,691	12,935	10,774	11,623
			75.7%	34,456,593	1,266,225	1,948,328	2,065,389	1,599,078	1,914,709	2,692,442	4,456,688	3,862,722	5,514,074	3,710,404	3,110,856	2,315,678
	曾於市		0.0%	0	0	0	0	0	0	0	0	0	0	0	0	0
			0.0%	0	0	0	0	0	0	0	0	0	0	0	0	0
	霧島市		0.0%	0	0	0	0	0	0	0	0	0	0	0	0	0
			0.0%	0	0	0	0	0	0	0	0	0	0	0	0	0
	鹿児島県内		16.3%	33,500	5,600	1,500	295	535	200	775	1,650	5,410	6,390	4,450	2,875	3,820
			15.5%	7,030,261	390,690	237,979	49,842	106,704	24,624	142,182	410,400	1,420,254	1,526,472	1,228,284	761,508	731,322
	熊本		4.3%	8,825	0	150	200	100	100	200	800	500	2,150	3,280	1,295	50
			5.2%	2,371,788	0	26,136	29,106	21,600	18,360	53,460	209,520	124,632	538,380	953,100	386,694	10,800
	大分		0.0%	0	0	0	0	0	0	0	0	0	0	0	0	0
			0.0%	0	0	0	0	0	0	0	0	0	0	0	0	0
	福岡		3.9%	8,020	2,050	80	675	2,760	1,200	125	0	100	700	150	0	180
			2.6%	1,189,987	158,814	10,584	119,070	458,773	118,746	36,504	0	32,616	173,880	51,840	0	29,160
	佐賀		0.0%	0	0	0	0	0	0	0	0	0	0	0	0	0
			0.0%	0	0	0	0	0	0	0	0	0	0	0	0	0
	長崎		0.3%	530	0	0	0	250	0	100	0	0	0	30	150	0
		0.3%	125,010	0	0	0	32,400	0	30,942	0	0	0	8,748	52,920	0	
沖縄		0.0%	0	0	0	0	0	0	0	0	0	0	0	0	0	
		0.0%	0	0	0	0	0	0	0	0	0	0	0	0	0	
その他 県外		0.2%	396	300	96	0	0	0	0	0	0	0	0	0	0	
		0.1%	56,473	40,662	15,811	0	0	0	0	0	0	0	0	0	0	

上段:数量Kg

下段:金額円

品目名	産地名	産地別割合	合計	4月	5月	6月	7月	8月	9月	10月	11月	12月	1月	2月	3月	
かいわれ	合計	100%	43,010	2,977	3,345	3,225	3,806	4,189	4,385	4,253	3,132	3,587	3,027	3,326	3,759	
		100%	13,982,258	944,452	1,083,551	1,039,521	1,222,495	1,339,204	1,311,122	1,298,189	964,400	1,165,198	967,935	1,275,570	1,370,621	
	単価		325	317	324	322	321	320	299	305	308	325	320	384	365	
			95.0%	83.2%	84.3%	91.1%	125.6%	80.3%	89.7%	107.4%	124.1%	85.3%	83.8%	99.0%	111.1%	
	前年対比		97.9%	81.8%	85.7%	91.2%	126.5%	80.3%	88.3%	106.6%	118.8%	89.7%	85.7%	118.5%	127.3%	
			0.0%	10	0	2	1	0	0	0	0	0	0	0	0	6
	市内		0.0%	5,270	0	1,512	1,404	0	0	0	0	0	367	0	367	1,620
			0.0%	0	0	0	0	0	0	0	0	0	0	0	0	0
	三股町		0.0%	0	0	0	0	0	0	0	0	0	0	0	0	0
			0.0%	0	0	0	0	0	0	0	0	0	0	0	0	0
	西諸県郡		0.0%	0	0	0	0	0	0	0	0	0	0	0	0	0
			0.0%	0	0	0	0	0	0	0	0	0	0	0	0	0
	県内		21.3%	9,148	755	927	868	980	958	865	830	617	606	561	516	664
			31.7%	4,435,253	390,960	476,701	447,579	492,318	510,355	435,068	413,391	266,344	249,351	231,670	208,812	312,704
	曾於市		0.0%	0	0	0	0	0	0	0	0	0	0	0	0	0
			0.0%	0	0	0	0	0	0	0	0	0	0	0	0	0
	霧島市		0.0%	1	0	1	0	0	0	0	0	0	0	0	0	0
			0.0%	702	0	702	0	0	0	0	0	0	0	0	0	0
	鹿児島県内		0.0%	0	0	0	0	0	0	0	0	0	0	0	0	0
			0.0%	0	0	0	0	0	0	0	0	0	0	0	0	0
	熊本		17.9%	7,690	598	590	590	704	700	746	872	634	662	548	500	546
		13.9%	1,949,281	154,181	154,683	152,712	176,801	180,781	195,167	225,650	156,168	163,091	135,815	125,010	129,222	
大分		0.0%	1	0	0	0	0	0	0	0	0	1	0	0	0	
		0.0%	864	0	0	0	0	0	0	0	0	864	0	0	0	
福岡		60.7%	26,128	1,624	1,826	1,764	2,115	2,522	2,766	2,547	1,877	2,318	1,918	2,310	2,543	
		53.5%	7,486,182	399,311	449,953	432,534	524,756	617,882	651,781	651,210	538,324	751,525	600,450	941,381	927,075	
佐賀		0.0%	0	0	0	0	0	0	0	0	0	0	0	0	0	
		0.0%	0	0	0	0	0	0	0	0	0	0	0	0	0	
長崎		0.0%	0	0	0	0	0	0	0	0	0	0	0	0	0	
		0.0%	0	0	0	0	0	0	0	0	0	0	0	0	0	
沖縄		0.0%	0	0	0	0	0	0	0	0	0	0	0	0	0	
		0.0%	0	0	0	0	0	0	0	0	0	0	0	0	0	
その他県外		0.1%	32	0	0	1	7	8	8	3	4	0	0	0	0	
		0.7%	104,706	0	0	5,292	28,620	30,186	29,106	7,938	3,564	0	0	0	0	

上段:数量Kg

下段:金額円

品目名	産地名	産地別割合	合計	4月	5月	6月	7月	8月	9月	10月	11月	12月	1月	2月	3月	
なめこ	合計	100%	15,444	952	1,004	917	1,063	1,231	1,332	1,673	1,457	1,446	1,338	1,422	1,611	
		100%	7,965,187	500,612	556,145	500,456	548,667	630,770	667,362	874,539	787,881	717,851	668,695	720,237	791,972	
	単価		516	526	554	546	516	513	501	523	541	496	500	506	491	
			137.7%	117.6%	112.5%	95.5%	143.2%	155.0%	133.9%	169.3%	166.8%	127.7%	137.2%	146.9%	147.8%	
	前年対比		134.7%	118.0%	130.4%	107.1%	142.4%	152.5%	126.5%	169.5%	165.3%	114.7%	123.5%	132.7%	139.9%	
			0.4%	67	4	0	0	1	10	10	0	1	19	10	5	7
	市内		0.4%	32,310	-187	0	0	178	5,508	5,130	0	297	9,774	4,860	2,862	3,888
			0.0%	0	0	0	0	0	0	0	0	0	0	0	0	0
	三股町		0.0%	0	0	0	0	0	0	0	0	0	0	0	0	0
			0.0%	0	0	0	0	0	0	0	0	0	0	0	0	0
	西諸県郡		-0.2%	-37	0	-6	-4	5	-22	-9	0	-2	13	-14	2	0
			-1.5%	-121,240	0	-4,093	-6,620	389	-13,662	-10,994	-12,776	-12,474	-5,530	-23,360	-16,978	-15,142
	県内		79.6%	12,296	796	880	815	965	1,115	1,220	1,185	1,066	941	944	1,098	1,271
			77.8%	6,193,826	421,921	462,313	431,271	492,022	566,056	610,100	610,781	535,160	460,407	463,926	540,387	599,482
	曾於市		0.0%	0	0	0	0	0	0	0	0	0	0	0	0	0
			0.0%	0	0	0	0	0	0	0	0	0	0	0	0	0
	霧島市		0.0%	0	0	0	0	0	0	0	0	0	0	0	0	0
			0.0%	0	0	0	0	0	0	0	0	0	0	0	0	0
	鹿児島県内		0.0%	0	0	0	0	0	0	0	0	0	0	0	0	0
			0.0%	0	0	0	0	0	0	0	0	0	0	0	0	0
	熊本		1.0%	155	18	0	0	0	0	0	0	0	87	45	0	5
			0.8%	62,554	6,329	0	0	0	0	0	0	0	36,785	17,010	0	2,430
	大分		14.9%	2,298	23	73	10	61	53	69	350	389	374	304	296	299
			18.0%	1,431,088	18,409	56,614	8,100	32,103	36,990	49,167	207,441	260,362	205,399	189,033	179,872	187,598
	福岡		0.7%	107	0	0	11	0	0	4	92	0	0	0	0	0
			0.7%	57,688	0	0	1,609	0	0	1,296	54,783	0	0	0	0	0
佐賀		0.0%	0	0	0	0	0	0	0	0	0	0	0	0	0	
		0.0%	0	0	0	0	0	0	0	0	0	0	0	0	0	
長崎		3.3%	513	111	57	85	32	75	38	46	0	12	9	21	27	
		3.7%	293,895	54,140	41,311	66,096	23,975	35,878	12,663	14,310	0	11,016	8,586	14,094	11,826	
沖縄		0.0%	0	0	0	0	0	0	0	0	0	0	0	0	0	
		0.0%	0	0	0	0	0	0	0	0	0	0	0	0	0	
その他県外		0.3%	46	0	0	0	0	0	0	0	3	0	40	0	3	
		0.2%	15,066	0	0	0	0	0	0	0	4,536	0	8,640	0	1,890	

上段:数量Kg

下段:金額円

品目名	産地名	産地別割合	合計	4月	5月	6月	7月	8月	9月	10月	11月	12月	1月	2月	3月
梅	合計	100%	49,579	75	22,259	27,096	150	0	0	0	0	0	0	0	0
		100%	8,215,047	36,288	3,907,063	4,255,388	16,308	0	0	0	0	0	0	0	0
	単価		166	484	176	157	109	-	-	-	-	-	-	-	-
	前年対比		129.8%	0.0%	235.7%	94.6%	119.0%	0.0%	0.0%	0.0%	0.0%	0.0%	0.0%	0.0%	0.0%
			57.9%	0.0%	146.6%	37.1%	31.4%	0.0%	0.0%	0.0%	0.0%	0.0%	0.0%	0.0%	0.0%
	市内		4.4%	2,163	0	1,757	406	0	0	0	0	0	0	0	0
			1.9%	158,058	0	134,622	23,436	0	0	0	0	0	0	0	0
	三股町		1.8%	902	0	376	526	0	0	0	0	0	0	0	0
			0.8%	63,788	0	32,994	30,794	0	0	0	0	0	0	0	0
	西諸県郡		0.0%	0	0	0	0	0	0	0	0	0	0	0	0
			0.0%	0	0	0	0	0	0	0	0	0	0	0	0
	県内		66.3%	32,862	75	15,934	16,854	0	0	0	0	0	0	0	0
			67.8%	5,570,149	36,288	2,818,870	2,714,991	0	0	0	0	0	0	0	0
	曾於市		9.7%	4,813	0	1,068	3,595	150	0	0	0	0	0	0	0
			7.5%	615,277	0	163,815	435,154	16,308	0	0	0	0	0	0	0
	霧島市		0.0%	0	0	0	0	0	0	0	0	0	0	0	0
			0.0%	0	0	0	0	0	0	0	0	0	0	0	0
	鹿児島県内		3.7%	1,851	0	709	1,142	0	0	0	0	0	0	0	0
			2.4%	196,025	0	114,507	81,518	0	0	0	0	0	0	0	0
	熊本		8.0%	3,966	0	1,495	2,471	0	0	0	0	0	0	0	0
			9.9%	811,254	0	316,527	494,727	0	0	0	0	0	0	0	0
	大分		2.1%	1,057	0	0	1,057	0	0	0	0	0	0	0	0
			2.4%	198,936	0	0	198,936	0	0	0	0	0	0	0	0
	福岡		2.3%	1,140	0	920	220	0	0	0	0	0	0	0	0
			4.2%	348,948	0	325,728	23,220	0	0	0	0	0	0	0	0
	佐賀		1.2%	610	0	0	610	0	0	0	0	0	0	0	0
			0.8%	61,992	0	0	61,992	0	0	0	0	0	0	0	0
長崎		0.0%	0	0	0	0	0	0	0	0	0	0	0	0	
		0.0%	0	0	0	0	0	0	0	0	0	0	0	0	
沖縄		0.0%	0	0	0	0	0	0	0	0	0	0	0	0	
		0.0%	0	0	0	0	0	0	0	0	0	0	0	0	
その他 県外		0.4%	215	0	0	215	0	0	0	0	0	0	0	0	
		2.3%	190,620	0	0	190,620	0	0	0	0	0	0	0	0	

上段:数量Kg

下段:金額円

品目名	産地名	産地別割合	合計	4月	5月	6月	7月	8月	9月	10月	11月	12月	1月	2月	3月	
その他野菜	合計	100%	713,124	67,475	59,775	68,865	58,942	58,061	56,141	57,270	52,866	62,350	49,673	56,128	65,576	
		100%	306,632,022	22,623,838	23,000,953	26,061,538	26,636,349	28,182,057	27,792,601	29,895,756	21,651,080	31,607,271	23,773,236	21,041,625	24,365,718	
	単価		430	335	385	378	452	485	495	522	410	507	479	375	372	
	前年対比		92.1%		128.5%	97.1%	98.7%	83.3%	94.5%	93.0%	80.2%	76.6%	98.4%	98.6%	114.7%	69.0%
			92.9%		95.0%	98.4%	112.4%	97.4%	103.9%	103.2%	111.1%	65.7%	76.9%	87.4%	89.7%	91.9%
	市内		5.7%	40,761	2,918	3,573	5,789	3,189	3,554	3,161	1,912	3,649	5,516	1,436	1,609	4,455
			4.4%	13,430,699	564,344	604,349	3,542,741	931,110	944,075	994,605	886,020	991,319	2,225,277	516,520	476,610	753,729
	三股町		2.1%	15,049	2,909	586	1,660	1,611	2,083	1,094	1,471	505	295	175	670	1,991
			2.7%	8,139,471	293,853	337,254	941,811	1,541,759	1,207,841	836,835	654,640	110,680	138,467	148,965	614,163	1,313,203
	西諸県郡		0.1%	548	0	0	144	143	207	54	0	0	0	0	0	0
			0.1%	232,119	0	0	35,019	74,412	109,836	12,852	0	0	0	0	0	0
	県内		9.7%	68,924	4,749	3,792	9,078	5,276	2,823	3,690	3,974	3,194	7,684	9,421	9,352	5,892
			15.0%	46,114,004	3,779,533	2,828,388	4,068,285	3,636,704	3,148,230	3,049,993	3,655,282	2,359,496	5,657,861	5,281,435	4,717,721	3,931,076
	曾於市		6.1%	43,632	3,693	3,870	2,917	6,325	7,784	4,629	1,982	3,232	2,814	1,920	2,336	2,131
			3.7%	11,256,164	806,343	992,952	745,447	1,650,502	1,736,506	1,542,037	800,896	704,160	883,536	582,487	363,864	447,434
	霧島市		0.4%	2,667	172	60	449	268	81	295	294	149	194	364	254	88
			0.4%	1,308,333	78,602	24,539	202,555	88,462	26,136	166,465	200,566	62,176	108,010	204,066	109,480	37,276
	鹿児島県内		9.2%	65,320	13,291	10,279	7,249	5,030	5,063	2,798	2,204	2,157	3,333	2,104	3,932	7,880
			7.1%	21,837,783	2,847,834	3,274,889	2,054,577	2,452,109	2,478,672	1,332,771	1,328,480	759,760	1,629,741	852,577	1,045,815	1,780,558
	熊本		7.2%	50,988	2,173	2,689	7,144	5,191	3,712	2,509	2,864	4,597	5,254	3,914	5,715	5,226
			7.7%	23,547,372	1,135,454	1,465,422	1,934,836	1,845,558	1,798,483	1,806,376	1,696,393	1,866,299	3,368,662	2,041,384	2,387,769	2,200,736
	大分		16.8%	119,719	9,618	10,524	10,130	11,683	9,830	10,086	10,217	9,334	10,181	8,827	9,471	9,818
			12.1%	37,142,852	2,625,476	2,911,051	2,958,015	4,067,908	4,124,564	3,167,222	3,258,881	2,627,020	3,443,339	2,547,900	2,539,928	2,871,548
	福岡		29.0%	206,970	20,558	18,155	18,565	13,757	15,813	16,171	21,152	19,190	17,556	12,961	12,699	20,394
			31.6%	96,806,658	7,254,723	7,611,897	6,914,124	7,095,997	8,617,489	9,435,588	12,917,601	8,647,497	9,219,089	7,097,899	5,183,312	6,811,442
	佐賀		0.2%	1,735	186	181	88	195	32	102	97	94	181	287	187	105
			0.5%	1,528,783	152,777	114,308	30,161	121,068	15,120	51,624	59,055	51,725	47,134	751,025	62,405	72,381
	長崎		0.6%	4,028	352	554	137	1,094	45	219	320	268	412	141	347	139
			0.6%	1,800,717	173,232	215,352	72,230	92,935	52,812	172,292	185,134	183,665	145,249	76,680	310,770	120,366
	沖縄		0.0%	308	25	30	41	0	0	0	0	0	42	10	30	130
		0.0%	102,244	11,135	11,448	16,200	0	0	0	0	0	20,952	4,320	13,932	24,257	
その他県外		13.0%	92,474	6,829	5,482	5,474	5,182	7,036	11,335	10,784	6,497	8,889	8,113	9,527	7,326	
		14.1%	43,384,823	2,900,532	2,609,104	2,545,537	3,037,825	3,922,293	5,223,941	4,252,808	3,287,283	4,719,954	3,667,978	3,215,856	4,001,712	

上段:数量Kg

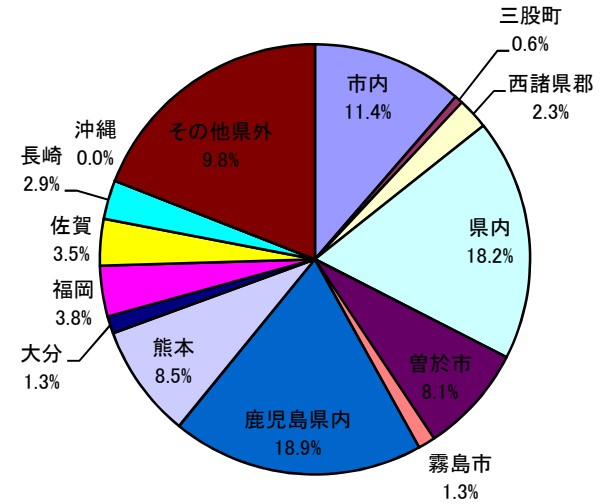
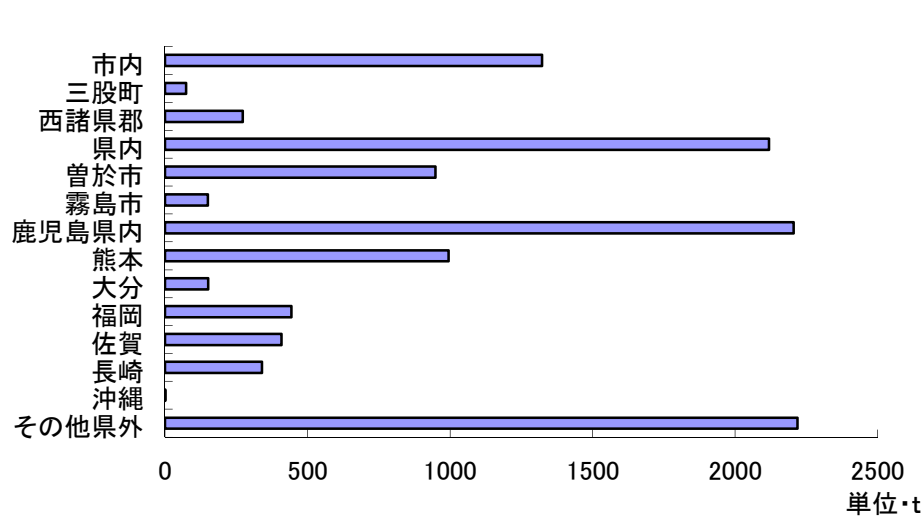
下段:金額円

品目名	産地名	産地別割合	合計	4月	5月	6月	7月	8月	9月	10月	11月	12月	1月	2月	3月	
鶏卵	合計	100%	57,744	4,687	4,941	5,122	4,018	4,164	4,428	6,221	4,417	4,779	5,019	4,923	5,028	
		100%	16,706,612	1,398,885	1,427,463	1,469,281	1,233,890	1,282,588	1,390,070	1,680,930	1,430,637	1,492,378	1,269,534	1,250,269	1,380,687	
	単価		289	298	289	287	307	308	314	270	324	312	253	254	275	
		前年対比		96.4%	99.1%	96.8%	103.1%	84.0%	86.3%	94.4%	121.6%	84.3%	82.0%	114.6%	98.2%	96.3%
	市内		71.0%	40,980	3,406	3,534	3,595	3,085	3,176	3,606	5,186	3,352	3,643	2,795	2,654	2,951
			79.0%	13,203,249	1,108,954	1,128,098	1,142,208	1,010,954	1,063,586	1,180,043	1,416,670	1,145,966	1,209,267	928,832	883,863	984,808
	三股町		0.0%	0	0	0	0	0	0	0	0	0	0	0	0	0
			0.0%	0	0	0	0	0	0	0	0	0	0	0	0	0
	西諸県郡		0.0%	0	0	0	0	0	0	0	0	0	0	0	0	0
			0.0%	0	0	0	0	0	0	0	0	0	0	0	0	0
	県内		28.0%	16,189	1,209	1,335	1,311	861	940	798	1,035	994	1,136	2,224	2,269	2,078
			20.3%	3,384,671	273,515	283,381	285,493	208,896	208,634	204,843	264,260	269,551	283,111	340,702	366,406	395,879
	曾於市		1.0%	576	72	72	216	72	48	24	0	72	0	0	0	0
			0.7%	118,692	16,416	15,984	41,580	14,040	10,368	5,184	0	15,120	0	0	0	0
	霧島市		0.0%	0	0	0	0	0	0	0	0	0	0	0	0	0
			0.0%	0	0	0	0	0	0	0	0	0	0	0	0	0
	鹿児島県内		0.0%	0	0	0	0	0	0	0	0	0	0	0	0	0
			0.0%	0	0	0	0	0	0	0	0	0	0	0	0	0
	熊本		0.0%	0	0	0	0	0	0	0	0	0	0	0	0	0
			0.0%	0	0	0	0	0	0	0	0	0	0	0	0	0
大分		0.0%	0	0	0	0	0	0	0	0	0	0	0	0	0	
		0.0%	0	0	0	0	0	0	0	0	0	0	0	0	0	
福岡		0.0%	0	0	0	0	0	0	0	0	0	0	0	0	0	
		0.0%	0	0	0	0	0	0	0	0	0	0	0	0	0	
佐賀		0.0%	0	0	0	0	0	0	0	0	0	0	0	0	0	
		0.0%	0	0	0	0	0	0	0	0	0	0	0	0	0	
長崎		0.0%	0	0	0	0	0	0	0	0	0	0	0	0	0	
		0.0%	0	0	0	0	0	0	0	0	0	0	0	0	0	
沖縄		0.0%	0	0	0	0	0	0	0	0	0	0	0	0	0	
		0.0%	0	0	0	0	0	0	0	0	0	0	0	0	0	
その他県外		0.0%	0	0	0	0	0	0	0	0	0	0	0	0	0	
		0.0%	0	0	0	0	0	0	0	0	0	0	0	0	0	

# 取扱品目産地別グラフ(野菜)

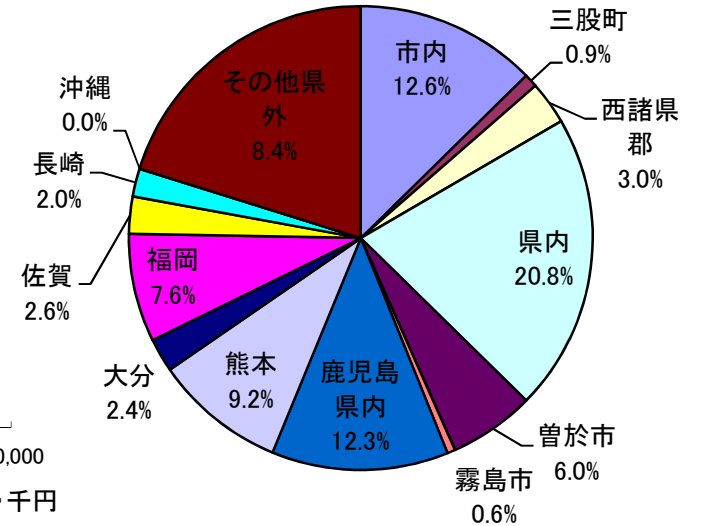
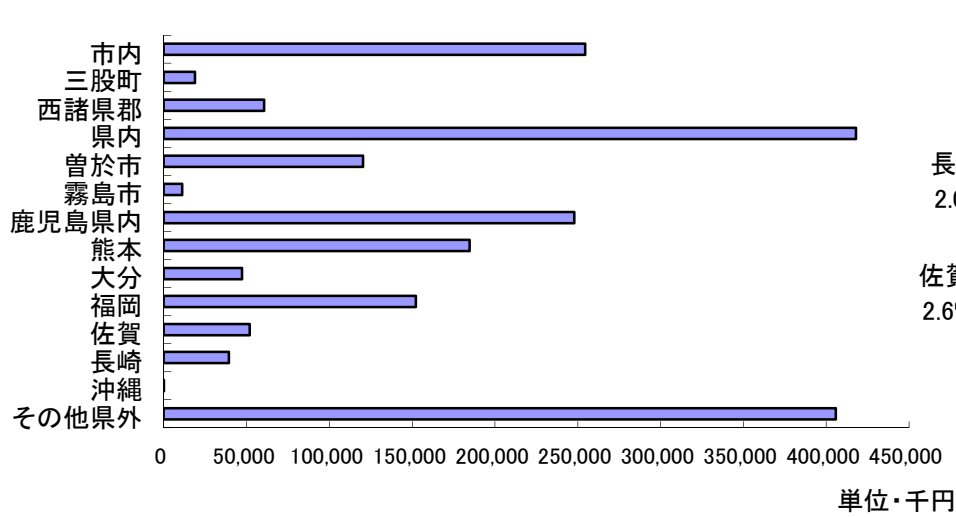
取扱数量(t)

合計	11,649
市内	1,323
三股町	73
西諸県郡	273
県内	2,119
曾於市	949
霧島市	150
鹿児島県内	2,206
熊本	994
大分	151
福岡	443
佐賀	409
長崎	340
沖縄	0
その他県外	2,219



取扱金額(千円)

合計	2,012,391
市内	254,506
三股町	18,787
西諸県郡	60,564
県内	417,911
曾於市	120,400
霧島市	11,130
鹿児島県内	247,966
熊本	184,599
大分	47,296
福岡	152,138
佐賀	51,947
長崎	39,330
沖縄	112
その他県外	405,705



品目別：月別取扱高10位(野菜)

数量

単位:kg

順位	品目名	年間	4月	5月	6月	7月	8月	9月	10月	11月	12月	1月	2月	3月
1位	品目名	キャベツ	キャベツ	キャベツ	玉葱	ごぼう	ごぼう	玉葱	玉葱	キャベツ	キャベツ	玉葱	キャベツ	キャベツ
	数量	1,795,184	203,869	173,849	144,514	138,816	113,757	151,529	172,154	201,663	132,908	152,147	175,081	170,935
2位	品目名	玉葱	馬鈴薯	馬鈴薯	キャベツ	玉葱	玉葱	キャベツ	キャベツ	玉葱	玉葱	キャベツ	玉葱	玉葱
	数量	1,577,700	140,796	154,026	105,553	127,255	107,322	124,842	157,592	156,841	116,511	150,446	121,250	125,184
3位	品目名	馬鈴薯	玉葱	玉葱	ごぼう	キャベツ	キャベツ	大根	大根	大根	白菜	白菜	馬鈴薯	馬鈴薯
	数量	1,048,236	103,877	99,118	99,272	96,372	102,072	79,356	123,801	101,971	95,879	93,923	112,107	106,970
4位	品目名	大根	大根	人参	馬鈴薯	馬鈴薯	人参	人参	人参	人参	大根	馬鈴薯	白菜	大根
	数量	870,702	76,392	73,395	75,669	68,232	75,023	77,620	92,310	89,411	75,671	90,384	86,934	61,389
5位	品目名	人参	レタス	大根	人参	人参	大根	ごぼう	白菜	白菜	人参	大根	人参	人参
	数量	794,856	61,608	65,200	73,536	53,259	74,558	72,608	68,065	74,008	75,637	67,701	57,298	58,627
6位	品目名	ごぼう	ごぼう	きゅうり	大根	大根	馬鈴薯	馬鈴薯	馬鈴薯	馬鈴薯	馬鈴薯	人参	大根	かぼちゃ
	数量	692,492	60,882	56,317	49,856	40,455	46,410	55,285	66,285	65,210	66,864	52,315	54,352	54,867
7位	品目名	白菜	かぼちゃ	ごぼう	トマト	トマト	レタス	レタス	ごぼう	レタス	レタス	かぼちゃ	レタス	白菜
	数量	619,306	47,323	53,544	45,424	37,461	38,416	35,592	43,252	53,582	44,866	37,840	37,255	39,766
8位	品目名	レタス	きゅうり	トマト	きゅうり	レタス	トマト	トマト	レタス	ごぼう	トマト	トマト	きゅうり	トマト
	数量	469,491	44,319	52,706	42,505	31,490	32,952	35,136	37,772	35,856	33,389	30,098	32,265	39,459
9位	品目名	トマト	かぶ	かぼちゃ	レタス	きゅうり	きゅうり	白菜	かぼちゃ	トマト	かぼちゃ	きゅうり	かぼちゃ	きゅうり
	数量	425,635	37,934	40,919	30,888	26,285	28,262	33,885	32,006	29,221	30,322	27,316	29,765	35,149
10位	品目名	きゅうり	トマト	レタス	白菜	なす	なす	きゅうり	トマト	甘藷	えのき茸	レタス	トマト	レタス
	数量	375,873	35,257	39,864	27,528	22,570	21,130	20,744	26,151	24,802	29,931	26,464	28,380	31,694

金額

単位:円

順位	品目名	年間	4月	5月	6月	7月	8月	9月	10月	11月	12月	1月	2月	3月
1位	品目名	玉葱	馬鈴薯	馬鈴薯	ごぼう	ごぼう	ごぼう	玉葱	人参	玉葱	玉葱	玉葱	玉葱	玉葱
	数量	194,622,411	13,426,636	12,852,465	30,912,236	33,324,034	18,613,109	21,232,238	24,186,492	19,381,139	15,757,596	22,030,546	18,471,880	18,060,889
2位	品目名	ごぼう	キャベツ	トマト	玉葱	玉葱	トマト	トマト	玉葱	人参	トマト	馬鈴薯	馬鈴薯	馬鈴薯
	数量	147,747,224	12,800,828	9,979,510	11,038,294	13,642,102	15,347,871	19,022,057	21,148,427	15,872,404	9,330,521	8,325,691	10,155,089	14,120,223
3位	品目名	トマト	玉葱	ごぼう	トマト	人参	玉葱	人参	キャベツ	キャベツ	きゅうり	キャベツ	トマト	トマト
	数量	133,922,979	11,212,366	8,214,454	8,970,122	10,495,537	14,742,471	16,015,914	16,544,551	12,718,970	7,962,574	8,050,621	8,528,326	11,915,153
4位	品目名	キャベツ	ごぼう	玉葱	キャベツ	キャベツ	キャベツ	ごぼう	トマト	トマト	えのき茸	トマト	キャベツ	キャベツ
	数量	122,911,384	9,014,507	7,904,463	6,507,700	10,261,676	13,716,994	14,343,598	13,475,405	10,613,649	7,752,806	7,926,569	7,943,659	7,628,784
5位	品目名	人参	トマト	人参	人参	トマト	人参	キャベツ	大根	ごぼう	人参	きゅうり	きゅうり	きゅうり
	数量	114,493,202	8,740,498	7,558,985	4,690,769	10,073,298	11,259,065	13,076,643	13,014,849	8,302,156	7,295,242	6,761,871	5,785,801	7,570,045
6位	品目名	馬鈴薯	かぶ	キャベツ	なす	大根	大根	大根	白菜	馬鈴薯	キャベツ	えのき茸	人参	かぼちゃ
	数量	102,878,172	6,507,140	6,802,023	4,680,087	5,556,524	10,254,201	11,468,714	10,053,789	7,525,483	6,858,935	5,952,376	4,418,787	5,831,892
7位	品目名	きゅうり	かぼちゃ	かぼちゃ	きゅうり	きゅうり	きゅうり	馬鈴薯	ごぼう	大根	馬鈴薯	かぼちゃ	ピーマン	人参
	数量	73,472,196	5,924,815	6,171,012	4,517,905	5,547,855	7,607,882	8,516,486	9,538,409	6,432,276	6,803,741	5,875,308	4,332,456	5,192,640
8位	品目名	大根	大根	きゅうり	らっきょう	レタス	レタス	レタス	馬鈴薯	えのき茸	かぼちゃ	ほうれん草	えのき茸	ピーマン
	数量	71,688,689	4,886,633	6,056,037	4,435,543	5,103,027	6,338,952	7,143,732	9,284,760	5,440,224	6,311,369	4,468,189	4,311,978	4,169,926
9位	品目名	かぼちゃ	きゅうり	らっきょう	レタス	なす	なす	白菜	かぼちゃ	かぼちゃ	ごぼう	ピーマン	ブロッコリー	ごぼう
	数量	59,843,030	4,769,451	5,019,563	4,257,705	4,209,963	5,634,216	5,504,931	7,168,025	4,904,204	5,972,730	4,113,017	4,212,788	3,629,187
10位	品目名	レタス	ピーマン	レタス	梅	ねぎ	ねぎ	きゅうり	きゅうり	きゅうり	ねぎ	人参	椎茸	大根
	数量	48,327,843	3,817,470	4,562,460	4,255,388	3,965,986	5,170,211	5,345,343	6,649,361	4,898,071	5,500,913	4,111,933	3,933,176	3,542,205



市内地区別入荷数量比率

地区名	大根	人参	ごぼう	らっきょう	白菜	なっば	キャベツ	ほうれん草	葱	白葱	春菊	にら	レタス
姫 城	0.01%	0.00%	0.00%	0.02%	0.00%	10.49%	4.41%	0.00%	0.82%	0.00%	0.00%	0.00%	0.00%
妻ヶ丘	0.00%	0.00%	0.00%	0.00%	0.00%	0.00%	0.00%	0.00%	0.00%	8.43%	0.00%	0.00%	0.00%
祝 吉	0.00%	0.00%	0.00%	0.00%	11.32%	73.43%	17.01%	3.85%	0.00%	27.06%	53.01%	0.00%	0.00%
小松原	0.32%	0.18%	17.26%	0.00%	2.83%	2.80%	37.74%	15.07%	10.62%	32.01%	0.83%	0.00%	12.93%
五十市	0.87%	4.82%	6.00%	30.15%	7.47%	6.99%	31.09%	0.55%	18.14%	10.38%	0.40%	27.78%	0.17%
沖 水	0.00%	0.12%	0.00%	0.00%	0.00%	0.00%	0.00%	0.00%	0.00%	0.00%	0.00%	0.00%	0.16%
志和地	98.06%	76.61%	7.52%	2.58%	0.00%	6.29%	0.00%	35.90%	1.47%	0.00%	0.00%	0.00%	86.71%
庄 内	0.04%	17.91%	19.84%	3.43%	44.20%	0.00%	4.61%	2.50%	0.00%	10.06%	45.07%	27.78%	0.00%
西 岳	0.00%	0.00%	0.00%	1.06%	0.00%	0.00%	0.00%	0.00%	0.00%	0.00%	0.00%	0.00%	0.00%
中 郷	0.32%	0.00%	14.24%	11.87%	6.36%	0.00%	0.28%	17.75%	5.23%	10.79%	0.00%	0.00%	0.00%
高 城	0.27%	0.00%	34.98%	10.36%	13.98%	0.00%	0.00%	3.16%	6.86%	1.15%	0.54%	0.00%	0.05%
高 崎	0.12%	0.36%	0.17%	30.48%	2.48%	0.00%	1.83%	15.90%	31.86%	0.00%	0.14%	0.00%	-0.02%
山之口	0.00%	0.00%	0.00%	0.00%	0.00%	0.00%	0.00%	2.90%	13.40%	0.12%	0.00%	0.00%	0.00%
山 田	0.00%	0.00%	0.00%	10.03%	11.36%	0.00%	3.03%	2.42%	11.60%	0.00%	0.00%	44.44%	0.00%

地区名	胡瓜	南瓜	なす	トマト	ピーマン	トウモロコシ	甘藷	里芋	生姜	椎茸	サニーレタス	ブロッコリー	莓
姫 城	0.07%	0.03%	0.00%	0.00%	0.00%	0.00%	0.37%	0.22%	3.17%	3.73%	0.00%	0.00%	0.00%
妻ヶ丘	0.00%	2.36%	0.00%	0.00%	0.00%	0.00%	1.57%	0.14%	0.00%	0.00%	0.00%	0.00%	0.00%
祝 吉	6.78%	0.00%	0.00%	0.00%	0.00%	0.00%	0.00%	0.32%	0.00%	0.00%	0.00%	0.00%	70.68%
小松原	0.14%	0.20%	3.40%	0.57%	7.28%	3.10%	5.08%	0.11%	0.41%	0.00%	0.00%	0.00%	0.00%
五十市	4.15%	6.36%	12.47%	0.00%	17.51%	0.00%	23.14%	34.81%	20.13%	32.76%	4.22%	43.66%	6.44%
沖 水	11.01%	0.00%	1.11%	0.00%	0.00%	0.00%	1.20%	0.20%	0.00%	0.00%	0.00%	0.00%	0.00%
志和地	2.93%	33.42%	16.53%	0.00%	0.00%	1.68%	16.03%	1.98%	2.60%	0.08%	88.71%	0.00%	11.75%
庄 内	44.49%	13.71%	59.24%	41.87%	0.00%	0.00%	28.50%	12.88%	45.61%	8.64%	0.00%	0.00%	0.18%
西 岳	2.09%	0.00%	0.28%	0.00%	0.06%	0.00%	0.00%	0.35%	1.90%	40.31%	0.00%	0.00%	0.00%
中 郷	0.20%	0.00%	0.00%	45.76%	6.35%	0.00%	2.51%	4.42%	20.49%	0.08%	2.37%	5.63%	0.00%
高 城	1.91%	3.10%	6.24%	11.37%	39.51%	29.89%	11.97%	5.42%	0.79%	0.00%	4.17%	0.00%	9.71%
高 崎	25.68%	12.95%	0.00%	0.00%	0.00%	64.01%	1.00%	30.36%	2.09%	4.07%	0.53%	49.30%	1.22%
山之口	0.00%	0.24%	0.00%	0.00%	0.00%	0.00%	0.00%	0.00%	0.20%	0.00%	0.00%	0.00%	0.00%
山 田	0.54%	27.63%	0.73%	0.44%	29.30%	1.32%	8.63%	8.79%	2.61%	10.32%	0.00%	1.41%	0.00%

主要品目・月別平均単価(野菜)

単位:円

品目名	年次	平均	4月	5月	6月	7月	8月	9月	10月	11月	12月	1月	2月	3月	品目名	年次	平均	4月	5月	6月	7月	8月	9月	10月	11月	12月	1月	2月	3月
大根	26年	76	56	63	69	88	129	153	84	54	53	54	53	61	南瓜	26年	183	147	189	186	161	138	136	189	234	297	243	156	121
	27年	93	102	116	85	153	140	141	93	41	50	58	65	69		27年	161	110	148	179	169	249	202	160	146	148	147	142	129
	28年	102	87	90	91	141	151	125	150	129	78	59	64	62		28年	168	98	103	115	150	173	203	202	268	218	162	154	168
	29年	104	78	70	91	89	105	118	96	105	119	129	144	102		29年	141	219	127	186	135	169	125	132	119	133	124	125	95
	30年	82	64	56	78	137	138	145	105	63	47	42	47	58		30年	176	125	151	154	128	259	224	224	251	208	155	126	106
人参	26年	92	96	76	83	115	151	138	131	79	58	50	51	79	なす	26年	274	242	239	192	156	306	281	236	281	335	319	382	316
	27年	129	121	124	166	205	204	180	141	108	63	57	74	103		27年	336	361	292	301	330	225	497	280	185	328	457	425	346
	28年	180	142	149	112	203	174	315	298	221	119	122	142	161		28年	306	357	310	238	261	155	296	360	352	354	314	363	317
	29年	133	144	103	87	97	93	108	112	141	115	177	210	215		29年	315	340	295	163	132	229	268	244	408	554	387	428	332
	30年	142	207	103	64	197	150	206	262	178	96	79	77	89		30年	296	258	260	189	187	267	382	432	288	289	315	415	272
ごぼう	26年	161	291	318	291	158	139	128	119	115	120	94	79	81	トマト	26年	297	264	227	184	184	231	460	373	267	306	309	372	383
	27年	169	79	167	229	195	151	146	151	146	195	187	184	192		27年	330	335	301	263	308	319	510	405	199	310	136	375	500
	28年	229	211	304	280	194	159	154	175	254	256	266	256	237		28年	366	315	232	272	325	351	400	518	557	508	337	310	270
	29年	133	210	235	188	143	108	103	99	110	111	83	101	109		29年	335	255	239	231	162	393	561	417	391	545	274	314	244
	30年	208	148	153	311	240	164	198	221	232	272	203	205	153		30年	328	248	189	197	269	466	541	515	363	279	263	301	302
白菜	26年	74	47	46	81	86	158	203	84	44	28	24	29	55	ピーマン	26年	376	287	177	173	250	297	414	340	382	475	549	602	563
	27年	102	113	143	132	113	165	183	122	31	27	46	59	93		27年	459	443	334	300	432	422	495	408	297	452	634	757	536
	28年	95	104	70	81	59	67	129	210	154	76	66	58	65		28年	394	403	353	265	308	254	377	534	520	400	454	482	375
	29年	96	137	74	67	59	129	162	74	102	88	103	105	59		29年	411	353	244	194	263	436	370	458	563	450	601	593	409
	30年	80	47	45	70	114	210	162	148	56	32	21	18	42		30年	435	271	235	220	405	562	528	605	358	355	578	573	535
キャベツ	26年	73	57	49	54	69	127	179	91	39	44	60	55	55	レタス	26年	160	77	76	144	170	284	421	102	57	140	174	130	141
	27年	96	107	124	86	90	162	200	119	60	28	44	52	79		27年	181	188	161	165	185	246	367	182	45	115	163	198	162
	28年	101	81	64	94	90	137	169	149	92	70	89	84	84		28年	165	109	145	152	135	166	268	448	217	109	64	94	70
	29年	103	80	61	59	58	124	130	75	83	123	157	196	89		29年	184	92	77	125	120	211	193	96	282	486	193	271	60
	30年	73	63	39	62	106	134	105	105	63	52	54	45	45		30年	110	56	114	138	162	165	201	151	42	54	100	55	76
ほうれん草	26年	458	221	255	351	678	960	973	459	310	344	343	327	271	甘藷	26年	134	128	134	142	137	135	130	121	123	123	156	146	134
	27年	519	388	408	582	714	893	976	410	222	439	421	410	365		27年	173	179	171	207	259	176	171	179	152	129	148	151	156
	28年	584	450	537	541	815	816	1,175	1,024	506	351	314	293	188		28年	147	182	180	156	169	139	122	163	154	125	100	139	140
	29年	563	333	334	524	681	933	969	638	553	575	464	511	243		29年	142	156	179	154	109	125	141	129	136	121	149	152	151
	30年	517	284	353	441	866	1,030	1,153	783	289	224	267	221	296		30年	158	168	204	177	146	142	169	179	106	133	156	148	168
葱	26年	583	310	187	437	695	809	949	583	450	546	859	705	468	馬鈴薯	26年	117	109	107	96	121	117	127	104	101	103	95	117	210
	27年	867	344	666	647	1,117	1,050	1,230	756	527	1,218	1,195	1,072	586		27年	177	232	215	216	273	157	137	113	100	98	138	185	266
	28年	973	519	724	897	1,397	1,000	993	1,662	1,376	1,226	742	681	458		28年	193	240	177	191	181	151	195	183	181	178	186	235	215
	29年	883	405	414	454	659	1,179	1,237	1,284	816	1,517	1,124	980	527		29年	122	189	135	108	144	119	95	106	103	107	115	133	111
	30年	760	362	426	627	888	1,195	1,273	1,329	568	663	909	495	392		30年	101	95	83	52	43	107	154	140	115	102	92	91	132
胡瓜	26年	249	169	155	111	129	405	263	234	282	395	274	280	295	里芋	26年	155	150	271	146	134	186	119	136	139	157	127	164	130
	27年	250	261	145	155	243	216	341	224	182	365	354	299	215		27年	217	131	265	296	372	263	290	190	193	148	152	144	164
	28年	250	184	178	181	252	137	261	561	404	287	215	177	161		28年	220	165	272	382	301	249	256	206	191	178	139	168	131
	29年	255	194	139	104	120	356	273	349	414	411	278	239	180		29年	155	102	215	192	220	248	214	124	85	126	61	156	113
	30年	222	108	108	106	211	269	258	378	201	384	248	179	215		30年	174	113	268	377	263	136	182	148	118	105	130	143	109

上段:数量Kg

下段:金額円

品目名	産地名	産地別割合	合計	4月	5月	6月	7月	8月	9月	10月	11月	12月	1月	2月	3月	
果実合計	合計	100%	6,262,497	387,727	394,452	398,397	491,477	476,315	556,850	690,190	763,048	744,858	424,434	437,193	497,556	
		100%	1,968,583,338	139,191,074	147,570,598	151,114,400	180,275,587	182,332,022	173,285,771	164,131,909	160,187,710	213,847,430	145,096,283	149,602,409	161,948,145	
	単価		314	359	374	379	367	383	311	238	210	287	342	342	325	
	前年対比		87.9%	84.0%	76.3%	77.3%	82.0%	72.9%	89.0%	90.0%	94.4%	88.5%	108.1%	95.4%	102.9%	
			92.5%	94.5%	85.7%	91.0%	87.3%	85.8%	95.3%	104.3%	99.4%	88.5%	102.5%	91.1%	92.5%	
	市内		2.0%	125,666	14,795	11,133	5,504	2,919	1,218	16,348	11,984	1,857	10,370	16,722	15,572	17,244
			5.8%	113,396,933	13,081,911	7,320,401	1,169,737	1,025,244	538,105	5,085,949	2,368,105	1,294,488	17,862,911	19,739,722	21,351,763	22,558,597
	三股町		0.3%	19,895	3,621	3,019	1,323	150	123	907	60	37	1,101	2,917	3,053	3,584
			0.9%	18,427,412	2,784,222	1,758,553	867,067	17,777	30,478	342,771	20,293	43,524	1,563,301	2,846,071	3,968,832	4,184,523
	西諸県郡		0.1%	5,096	0	0	0	0	3,494	1,170	432	0	0	0	0	0
			0.1%	2,509,024	0	0	0	0	1,408,774	668,898	431,352	0	0	0	0	0
	県内		16.4%	1,024,276	52,626	39,348	25,672	38,611	31,478	107,720	182,567	167,432	202,642	75,575	48,986	51,619
			16.0%	315,219,106	25,966,021	24,708,415	23,698,676	27,939,070	19,734,729	25,022,140	22,938,325	24,660,529	45,607,681	25,713,637	22,637,782	26,592,101
	曾於市		3.5%	218,752	2,587	9,709	13,632	121,755	61,299	3,025	209	43	141	1,970	2,979	1,402
			2.1%	41,675,037	1,593,166	3,633,383	4,014,586	15,270,977	8,196,879	473,012	74,531	3,446	52,694	2,363,970	4,192,330	1,806,063
	霧島市		0.0%	1,671	827	384	0	0	0	0	0	0	0	70	0	390
			0.0%	256,965	120,658	65,999	0	0	0	0	0	0	0	12,096	0	58,212
	鹿児島県内		11.9%	745,810	63,356	80,045	60,993	50,042	45,905	68,897	57,290	54,021	86,785	42,562	54,799	81,116
			12.9%	253,269,881	23,881,176	29,707,159	17,753,201	23,216,868	19,156,922	21,179,353	15,786,038	17,775,085	35,375,006	11,242,228	15,933,407	22,263,438
	熊本		8.5%	530,462	27,786	46,142	49,896	42,589	54,002	48,731	35,289	58,751	73,411	39,609	25,663	28,593
			9.2%	181,992,261	7,556,760	14,574,226	17,622,460	21,321,868	25,475,399	16,321,676	9,850,185	10,828,003	24,413,386	16,952,315	9,164,508	7,911,475
	大分		0.6%	37,895	549	494	3,503	3,701	10,959	7,913	7,370	2,250	976	0	0	180
			1.1%	22,435,272	342,252	304,571	1,024,693	1,117,282	2,493,957	8,962,747	6,924,658	819,072	337,392	0	0	108,648
	福岡		6.5%	405,375	12,009	13,465	12,826	29,090	49,921	47,208	58,185	76,883	44,698	21,021	19,575	20,495
			8.2%	160,814,818	4,636,899	6,122,268	9,443,445	16,721,632	28,322,762	19,211,059	17,961,937	18,970,035	14,103,067	9,614,384	7,932,108	7,775,222
	佐賀		1.3%	78,651	4,489	2,570	6,639	8,319	10,834	13,080	10,397	2,794	2,155	5,091	2,694	9,591
			1.8%	36,341,367	1,365,638	890,600	4,512,066	6,268,894	8,233,828	4,018,971	2,567,387	729,313	1,505,834	1,938,297	1,329,653	2,980,886
	長崎		1.2%	74,114	6,739	7,661	18,170	12,941	548	4,190	2,477	1,377	2,421	4,305	7,516	5,770
		1.3%	26,298,226	3,287,283	2,930,519	4,647,910	3,020,004	215,071	1,536,390	888,693	666,338	1,339,772	1,699,164	3,467,134	2,599,948	
沖縄		0.0%	38	10	0	0	6	8	14	0	0	0	0	0	0	
		0.0%	60,588	8,100	0	0	1,080	17,388	34,020	0	0	0	0	0	0	
その他		47.8%	2,994,795	198,334	180,481.47	200,240.3	181,355.62	206,526.45	237,646.15	323,930.5	397,601.62	320,157.95	214,592.06	256,356.3	277,572.3	
県外		40.4%	795,886,448	54,566,988	55,554,504	66,360,559	64,354,891	68,507,730	70,428,785	84,320,405	84,397,877	71,686,386	52,974,399	59,624,892	63,109,032	

上段:数量Kg

下段:金額円

品目名	産地名	産地別割合	合計	4月	5月	6月	7月	8月	9月	10月	11月	12月	1月	2月	3月		
みかん	合計	100%	815,269	1,880	686	6,714	13,807	19,128	98,310	187,530	193,636	211,345	62,300	17,054	2,880		
		100%	139,453,160	653,940	991,081	4,826,929	9,965,296	11,189,005	14,223,237	20,490,662	23,667,038	33,711,969	13,576,383	4,880,844	1,276,776		
	単価																
				171	348	1,445	719	722	585	145	109	122	160	218	286	443	
	前年対比			98.6%	614.4%	30.7%	147.5%	67.4%	111.4%	165.2%	97.7%	94.0%	95.9%	117.6%	48.5%	17.6%	
				93.6%	486.5%	43.6%	141.7%	89.8%	106.7%	117.5%	120.0%	97.4%	87.8%	95.7%	45.9%	26.4%	
	市内			3.0%	24,123	0	0	0	0	10,963	10,683	1,078	1,335	65	0	0	
				3.7%	5,130,976	0	0	0	0	2,743,625	1,884,503	191,646	308,394	2,808	0	0	
	三股町			0.0%	0	0	0	0	0	0	0	0	0	0	0	0	
				0.0%	0	0	0	0	0	0	0	0	0	0	0	0	
	西諸県郡			0.0%	0	0	0	0	0	0	0	0	0	0	0	0	
				0.0%	0	0	0	0	0	0	0	0	0	0	0	0	
	県内			73.7%	600,959	0	0	1,456	3,027	7,639	83,680	166,727	147,823	153,192	31,530	5,585	300
				55.1%	76,852,924	0	0	610,362	1,586,180	2,669,582	10,067,955	17,263,200	16,858,318	21,767,039	5,138,532	755,676	136,080
	曾於市			0.0%	0	0	0	0	0	0	0	0	0	0	0	0	
				0.0%	0	0	0	0	0	0	0	0	0	0	0	0	
	霧島市			0.0%	0	0	0	0	0	0	0	0	0	0	0	0	
				0.0%	0	0	0	0	0	0	0	0	0	0	0	0	
	鹿児島県内			2.7%	21,756	1,220	455	1,580	3,344	2,021	0	0	1,960	9,140	1,795	241	0
				5.4%	7,576,835	328,212	584,267	1,149,552	2,433,380	1,065,420	0	0	223,366	1,435,644	276,048	80,946	0
熊本			15.2%	123,864	0	0	130	100	200	960	8,961	41,450	46,258	20,718	4,428	660	
			17.1%	23,806,835	0	0	85,050	105,300	146,880	58,590	1,172,535	6,155,676	9,574,060	5,209,990	1,095,714	203,040	
大分			0.0%	0	0	0	0	0	0	0	0	0	0	0	0		
			0.0%	0	0	0	0	0	0	0	0	0	0	0	0		
福岡			0.0%	16	0	16	0	0	0	0	0	0	0	0	0		
			0.0%	20,736	0	20,736	0	0	0	0	0	0	0	0	0		
佐賀			3.6%	29,005	40	215	3,498	7,043	9,232	2,545	1,100	245	495	4,142	450	0	
			13.9%	19,376,436	10,800	386,078	2,933,905	5,586,636	7,272,520	1,206,792	150,984	105,732	162,000	1,438,193	122,796	0	
長崎			1.8%	14,465	620	0	50	293	36	161	60	0	925	4,050	6,350	1,920	
			4.7%	6,556,118	314,928	0	48,060	253,800	34,603	146,275	19,440	0	464,832	1,510,812	2,825,712	937,656	
沖縄			0.0%	0	0	0	0	0	0	0	0	0	0	0	0		
			0.0%	0	0	0	0	0	0	0	0	0	0	0	0		
その他			0.1%	1,080	0	0	0	0	0	0	0	1,080	0	0	0		
県外			0.1%	132,300	0	0	0	0	0	0	0	132,300	0	0	0		

上段:数量Kg

下段:金額円

品目名	産地名	産地別割合	合計	4月	5月	6月	7月	8月	9月	10月	11月	12月	1月	2月	3月	
ネーブル	合計	100%	16,445	2,475	2,151	176	0	768	1,936	1,232	1,392	1,499	806	1,040	2,970	
		100%	6,152,830	945,510	864,523	63,719	0	311,040	738,094	439,020	500,796	536,652	272,862	426,281	1,054,333	
	単価															
				374	382	402	362	-	405	381	356	360	358	339	410	355
	前年対比			177.2%	340%	96%	1100%	0%	21333.3%	0.0%	1925.0%	103.2%	105.9%	341.5%	147.7%	117.6%
				201.5%	523%	104%	4370%	0%	20002.6%	0.0%	2277.3%	126.9%	125.2%	503.3%	162.1%	120.6%
	市内		0.0%	3	0	0	0	0	0	0	0	0	3	0	0	0
			0.0%	108	0	0	0	0	0	0	0	0	108	0	0	0
	三股町		0.0%	0	0	0	0	0	0	0	0	0	0	0	0	0
			0.0%	0	0	0	0	0	0	0	0	0	0	0	0	0
	西諸県郡		0.0%	0	0	0	0	0	0	0	0	0	0	0	0	0
			0.0%	0	0	0	0	0	0	0	0	0	0	0	0	0
	県内		1.8%	304	0	0	0	0	0	0	0	0	0	0	0	304
			0.7%	45,943	0	0	0	0	0	0	0	0	0	0	0	45,943
	曾於市		0.0%	0	0	0	0	0	0	0	0	0	0	0	0	0
			0.0%	0	0	0	0	0	0	0	0	0	0	0	0	0
	霧島市		0.0%	0	0	0	0	0	0	0	0	0	0	0	0	0
			0.0%	0	0	0	0	0	0	0	0	0	0	0	0	0
	鹿児島県内		4.0%	650	101	0	0	0	0	0	0	0	0	0	0	549
			6.4%	394,200	82,188	0	0	0	0	0	0	0	0	0	0	312,012
	熊本		4.7%	775	120	0	0	0	0	0	0	0	0	150	0	505
			1.7%	106,488	12,960	0	0	0	0	0	0	0	0	26,136	0	67,392
	大分		0.0%	0	0	0	0	0	0	0	0	0	0	0	0	0
			0.0%	0	0	0	0	0	0	0	0	0	0	0	0	0
	福岡		0.0%	0	0	0	0	0	0	0	0	0	0	0	0	0
			0.0%	0	0	0	0	0	0	0	0	0	0	0	0	0
佐賀		0.3%	56	0	0	0	0	0	0	0	0	56	0	0	0	
		0.3%	15,660	0	0	0	0	0	0	0	0	15,660	0	0	0	
長崎		0.0%	0	0	0	0	0	0	0	0	0	0	0	0	0	
		0.0%	0	0	0	0	0	0	0	0	0	0	0	0	0	
沖縄		0.0%	0	0	0	0	0	0	0	0	0	0	0	0	0	
		0.0%	0	0	0	0	0	0	0	0	0	0	0	0	0	
その他		89.1%	14,657	2,254	2,151	176	0	768	1,936	1,232	1,392	1,440	656	1,040	1,612	
県外		90.9%	5,590,431	850,362	864,523	63,719	0	311,040	738,094	439,020	500,796	520,884	246,726	426,281	628,986	

上段:数量Kg

下段:金額円

品目名	産地名	産地別割合	合計	4月	5月	6月	7月	8月	9月	10月	11月	12月	1月	2月	3月	
八 朔	合計	100%	14,048	780	70	0	0	0	0	0	0	646	3,056	4,103	5,393	
		100%	1,924,582	133,974	1,836	0	0	0	0	0	0	0	172,638	332,316	634,327	649,491
	単価			137	172	26	-	-	-	-	-	-	267	109	155	120
		前年対比		117.1%	90.5%	0.0%	0.0%	0.0%	0.0%	0.0%	0.0%	0.0%	0.0%	157.2%	79.8%	133.4%
	市内			86.6%	136.0%	0.0%	0.0%	0.0%	0.0%	0.0%	0.0%	0.0%	0.0%	62.4%	63.3%	110.1%
			0.4%	55	0	0	0	0	0	0	0	0	15	40	0	0
	三股町		0.1%	2,592	0	0	0	0	0	0	0	0	864	1,728	0	0
			0.0%	0	0	0	0	0	0	0	0	0	0	0	0	0
	西諸県郡		0.0%	0	0	0	0	0	0	0	0	0	0	0	0	0
			0.0%	0	0	0	0	0	0	0	0	0	0	0	0	0
	県内		3.0%	419	0	0	0	0	0	0	0	0	0	65	80	274
			2.9%	55,113	0	0	0	0	0	0	0	0	0	3,510	8,208	43,395
	曾於市		0.1%	14	0	0	0	0	0	0	0	0	14	0	0	0
			0.0%	378	0	0	0	0	0	0	0	0	378	0	0	0
	霧島市		0.0%	0	0	0	0	0	0	0	0	0	0	0	0	0
			0.0%	0	0	0	0	0	0	0	0	0	0	0	0	0
	鹿児島県内		47.6%	6,690	320	0	0	0	0	0	0	0	0	2,100	1,600	2,670
			34.5%	664,740	56,268	0	0	0	0	0	0	0	0	208,548	128,088	271,836
	熊本		47.2%	6,625	460	70	0	0	0	0	0	0	617	851	2,358	2,269
			60.7%	1,168,603	77,706	1,836	0	0	0	0	0	0	171,396	118,530	485,395	313,740
大分		0.7%	100	0	0	0	0	0	0	0	0	0	0	0	100	
		0.8%	16,200	0	0	0	0	0	0	0	0	0	0	0	16,200	
福岡		0.6%	80	0	0	0	0	0	0	0	0	0	0	0	80	
		0.2%	4,320	0	0	0	0	0	0	0	0	0	0	0	4,320	
佐賀		0.0%	0	0	0	0	0	0	0	0	0	0	0	0	0	
		0.0%	0	0	0	0	0	0	0	0	0	0	0	0	0	
長崎		0.0%	0	0	0	0	0	0	0	0	0	0	0	0	0	
		0.0%	0	0	0	0	0	0	0	0	0	0	0	0	0	
沖縄		0.0%	0	0	0	0	0	0	0	0	0	0	0	0	0	
		0.0%	0	0	0	0	0	0	0	0	0	0	0	0	0	
その他 県外		0.5%	65	0	0	0	0	0	0	0	0	0	0	65	0	
		0.7%	12,636	0	0	0	0	0	0	0	0	0	0	12,636	0	

上段:数量Kg

下段:金額円

品目名	産地名	産地別割合	合計	4月	5月	6月	7月	8月	9月	10月	11月	12月	1月	2月	3月	
日向夏	合計	100%	69,448	19,768	11,713	2,185	0	0	-448	0	208	3,521	2,918	7,247	22,338	
		100%	16,722,828	3,529,622	1,625,584	344,125	0	0	-34,836	0	209,087	3,000,935	1,174,208	2,397,773	4,476,330	
	単価			241	179	139	157	-	-	78	-	1,008	852	402	331	200
				132.3%	103.1%	188.2%	787.4%	0.0%	0.0%	0.0%	0.0%	267.7%	138.0%	430.9%	189.4%	113.5%
	前年対比			114.6%	99.6%	129.2%	356.9%	0.0%	0.0%	0.0%	0.0%	265.9%	113.6%	210.6%	110.2%	105.5%
				0.0%	34	34	0	0	0	0	0	0	0	0	0	0
	市内			0.2%	28,728	28,728	0	0	0	0	0	0	0	0	0	0
				0.0%	0	0	0	0	0	0	0	0	0	0	0	0
	三股町			0.0%	0	0	0	0	0	0	0	0	0	0	0	0
				0.0%	0	0	0	0	0	0	0	0	0	0	0	0
	西諸県郡			0.0%	0	0	0	0	0	0	0	0	0	0	0	0
				0.0%	0	0	0	0	0	0	0	0	0	0	0	0
	県内			98.2%	68,187	19,733	11,093	2,082	0	0	-448	0	143	3,281	2,918	7,049
				97.1%	16,242,541	3,499,382	1,555,492	323,605	0	0	-34,836	0	136,079	2,826,504	1,174,208	2,285,777
	曾於市			0.0%	0	0	0	0	0	0	0	0	0	0	0	0
				0.0%	0	0	0	0	0	0	0	0	0	0	0	0
	霧島市			0.0%	0	0	0	0	0	0	0	0	0	0	0	0
				0.0%	0	0	0	0	0	0	0	0	0	0	0	0
	鹿児島県内			1.6%	1,117	2	620	37	0	0	0	0	65	195	0	198
				2.6%	433,296	1,512	70,092	15,768	0	0	0	0	73,008	160,920	0	111,996
	熊本			0.1%	66	0	0	66	0	0	0	0	0	0	0	0
				0.0%	4,752	0	0	4,752	0	0	0	0	0	0	0	0
	大分			0.0%	0	0	0	0	0	0	0	0	0	0	0	0
				0.0%	0	0	0	0	0	0	0	0	0	0	0	0
	福岡			0.0%	0	0	0	0	0	0	0	0	0	0	0	0
				0.0%	0	0	0	0	0	0	0	0	0	0	0	0
佐賀			0.0%	0	0	0	0	0	0	0	0	0	0	0	0	
			0.0%	0	0	0	0	0	0	0	0	0	0	0	0	
長崎			0.0%	0	0	0	0	0	0	0	0	0	0	0	0	
			0.0%	0	0	0	0	0	0	0	0	0	0	0	0	
沖縄			0.0%	0	0	0	0	0	0	0	0	0	0	0	0	
			0.0%	0	0	0	0	0	0	0	0	0	0	0	0	
その他 県外			0.1%	45	0	0	0	0	0	0	0	45	0	0	0	
			0.1%	13,511	0	0	0	0	0	0	0	13,511	0	0	0	

上段:数量Kg

下段:金額円

品目名	産地名	産地別割合	合計	4月	5月	6月	7月	8月	9月	10月	11月	12月	1月	2月	3月	
伊予柑	合計	100%	29,826	72	0	0	0	0	0	0	0	0	8,099	13,034	8,621	
		100%	4,837,880	9,720	0	0	0	0	0	0	0	0	0	1,355,725	1,947,595	1,524,840
	単価		162	135	-	-	-	-	-	-	-	-	-	167	149	177
		前年対比		124.7%	24.8%	0.0%	0.0%	0.0%	0.0%	0.0%	0.0%	0.0%	0.0%	118.8%	99.7%	231.4%
	市内		0.0%	0	0	0	0	0	0	0	0	0	0	0	0	0
			0.0%	0	0	0	0	0	0	0	0	0	0	0	0	0
	三股町		0.0%	0	0	0	0	0	0	0	0	0	0	0	0	0
			0.0%	0	0	0	0	0	0	0	0	0	0	0	0	0
	西諸県郡		0.0%	0	0	0	0	0	0	0	0	0	0	0	0	0
			0.0%	0	0	0	0	0	0	0	0	0	0	0	0	0
	県内		2.2%	670	0	0	0	0	0	0	0	0	0	0	640	30
			1.1%	53,028	0	0	0	0	0	0	0	0	0	0	45,900	7,128
	曾於市		0.0%	0	0	0	0	0	0	0	0	0	0	0	0	0
			0.0%	0	0	0	0	0	0	0	0	0	0	0	0	0
	霧島市		0.0%	0	0	0	0	0	0	0	0	0	0	0	0	0
			0.0%	0	0	0	0	0	0	0	0	0	0	0	0	0
	鹿児島県内		28.1%	8,380	0	0	0	0	0	0	0	0	0	4,620	2,600	1,160
			31.1%	1,502,712	0	0	0	0	0	0	0	0	0	856,872	448,308	197,532
	熊本		3.7%	1,103	72	0	0	0	0	0	0	0	0	410	473	148
			3.4%	163,264	9,720	0	0	0	0	0	0	0	0	57,564	73,408	22,572
大分		0.0%	0	0	0	0	0	0	0	0	0	0	0	0	0	
		0.0%	0	0	0	0	0	0	0	0	0	0	0	0	0	
福岡		2.4%	730	0	0	0	0	0	0	0	0	0	0	540	190	
		2.1%	102,384	0	0	0	0	0	0	0	0	0	0	58,320	44,064	
佐賀		0.0%	0	0	0	0	0	0	0	0	0	0	0	0	0	
		0.0%	0	0	0	0	0	0	0	0	0	0	0	0	0	
長崎		0.0%	0	0	0	0	0	0	0	0	0	0	0	0	0	
		0.0%	0	0	0	0	0	0	0	0	0	0	0	0	0	
沖縄		0.0%	0	0	0	0	0	0	0	0	0	0	0	0	0	
		0.0%	0	0	0	0	0	0	0	0	0	0	0	0	0	
その他 県外		63.5%	18,943	0	0	0	0	0	0	0	0	0	3,069	8,781	7,093	
		62.4%	3,016,492	0	0	0	0	0	0	0	0	0	441,289	1,321,659	1,253,544	



上段:数量Kg

下段:金額円

品目名	産地名	産地別割合	合計	4月	5月	6月	7月	8月	9月	10月	11月	12月	1月	2月	3月	
その他柑橘類	合計	100%	417,110	74,604	48,838	9,649	626	0	1,145	1,607	5,136	75,017	52,352	68,975	79,162	
		100%	102,632,229	13,911,530	8,144,723	1,197,638	61,452	0	270,243	349,164	2,185,661	25,454,042	12,648,256	18,503,501	19,906,019	
	単価			246	186	167	124	98	-	236	217	426	339	242	268	251
	前年対比			111.6%	115.8%	125.3%	90.5%	20.2%	0.0%	461.7%	72.6%	127.3%	107.2%	144.8%	114.9%	96.2%
				103.4%	113.1%	122.0%	69.2%	16.7%	0.0%	276.1%	95.8%	173.5%	88.8%	114.8%	97.3%	112.6%
	市内		0.5%	2,194	117	0	0	0	0	0	0	4	58	1,113	751	151
			0.7%	764,903	78,732	0	0	0	0	0	0	432	6,688	210,233	365,861	102,957
	三股町		0.0%	205	0	0	0	0	0	0	0	0	0	205	0	0
			0.0%	10,876	0	0	0	0	0	0	0	0	0	10,876	0	0
	西諸県郡		0.0%	0	0	0	0	0	0	0	0	0	0	0	0	0
			0.0%	0	0	0	0	0	0	0	0	0	0	0	0	0
	県内		31.0%	129,278	18,060	13,409	3,102	70	0	-135	395	2,781	34,133	25,638	21,764	10,061
			34.2%	35,111,961	3,144,427	2,441,502	397,725	1,512	0	-39,501	57,780	936,846	10,008,019	6,691,037	7,324,939	4,147,675
	曾於市		0.0%	132	0	0	0	0	0	0	0	16	96	0	0	20
			0.0%	19,851	0	0	0	0	0	0	0	173	7,582	0	0	12,096
	霧島市		0.4%	1,635	827	348	0	0	0	0	0	0	0	70	0	390
			0.2%	239,825	120,658	48,859	0	0	0	0	0	0	0	12,096	0	58,212
	鹿児島県内		27.5%	114,755	18,500	17,593	1,027	120	0	1,280	1,200	1,504	29,149	10,590	10,591	23,201
			33.9%	34,821,495	4,300,819	3,993,343	309,204	19,440	0	309,744	281,664	942,894	12,453,739	2,735,230	3,604,392	5,871,026
	熊本		17.0%	70,800	16,207	6,028	1,490	0	0	0	0	625	8,090	8,902	11,798	17,661
			12.6%	12,934,283	3,024,778	871,992	139,385	0	0	0	0	130,464	1,126,656	1,819,501	2,480,290	3,341,217
	大分		0.1%	356	0	0	0	0	0	0	0	0	356	0	0	0
			0.1%	80,352	0	0	0	0	0	0	0	0	80,352	0	0	0
	福岡		0.4%	1,463	0	0	0	0	0	0	0	0	0	0	218	1,245
			0.4%	393,228	0	0	0	0	0	0	0	0	0	0	111,240	281,988
	佐賀		4.9%	20,628	4,401	2,154	0	0	0	0	0	0	1,453	791	2,240	9,591
			7.1%	7,245,849	1,304,294	250,258	0	0	0	0	0	0	1,162,728	344,066	1,203,617	2,980,886
	長崎		1.5%	6,291	962	150	0	0	0	0	0	206	473	180	1,161	3,159
			2.5%	2,574,989	258,228	9,720	0	0	0	0	0	174,852	334,368	104,652	621,982	1,071,187
	沖縄		0.0%	6	0	0	0	6	0	0	0	0	0	0	0	0
		0.0%	1,080	0	0	0	1,080	0	0	0	0	0	0	0	0	
その他 県外		16.6%	69,368	15,530	9,156	4,030	430	0	0	12	0	1,209	4,865	20,452	13,684	
		8.2%	8,433,537	1,679,594	529,049	351,324	39,420	0	0	9,720	0	273,910	720,565	2,791,180	2,038,775	

上段:数量Kg

下段:金額円

品目名	産地名	産地別割合	合計	4月	5月	6月	7月	8月	9月	10月	11月	12月	1月	2月	3月	
ふじ	合計	100%	951,083	85,448	51,443	40,010	26,752	13,095	1,480	73,170	112,332	139,982	114,182	135,958	157,231	
		100%	276,331,111	28,072,839	20,740,622	18,420,372	14,582,819	6,503,922	605,772	21,982,860	27,416,847	35,720,471	30,337,967	35,122,594	36,824,026	
	単価															
				291	329	403	460	545	497	409	300	244	255	266	258	234
	前年対比			83.7%	66.7%	39.5%	44.3%	28.7%	27.2%	35.1%	107.8%	130.3%	105.0%	128.7%	105.1%	115.4%
				86.8%	98.1%	64.3%	74.7%	49.0%	42.7%	69.2%	107.9%	109.2%	94.3%	124.8%	93.5%	88.5%
	市内		0.0%	0	0	0	0	0	0	0	0	0	0	0	0	0
			0.0%	0	0	0	0	0	0	0	0	0	0	0	0	0
	三股町		0.0%	0	0	0	0	0	0	0	0	0	0	0	0	0
			0.0%	0	0	0	0	0	0	0	0	0	0	0	0	0
	西諸県郡		0.0%	0	0	0	0	0	0	0	0	0	0	0	0	0
			0.0%	0	0	0	0	0	0	0	0	0	0	0	0	0
	県内		1.4%	13,080	0	0	0	0	0	0	0	100	100	4,430	3,860	4,590
			1.0%	2,778,894	0	0	0	0	0	0	0	34,560	41,688	1,001,700	804,222	896,724
	曾於市		0.0%	0	0	0	0	0	0	0	0	0	0	0	0	0
			0.0%	0	0	0	0	0	0	0	0	0	0	0	0	0
	霧島市		0.0%	0	0	0	0	0	0	0	0	0	0	0	0	0
			0.0%	0	0	0	0	0	0	0	0	0	0	0	0	0
	鹿児島県内		20.5%	194,778	23,723	13,300	14,000	8,640	645	0	7,640	17,683	24,535	19,890	27,984	36,738
			21.9%	60,488,283	8,198,366	5,254,956	6,468,822	4,901,364	145,638	0	2,268,594	5,294,516	7,246,908	4,977,720	7,251,228	8,480,171
熊本		1.1%	10,070	5,800	490	0	0	0	0	480	0	720	100	850	1,630	
		1.2%	3,191,076	2,074,356	156,924	0	0	0	0	194,400	0	137,376	43,200	171,288	413,532	
大分		0.0%	0	0	0	0	0	0	0	0	0	0	0	0	0	
		0.0%	0	0	0	0	0	0	0	0	0	0	0	0	0	
福岡		4.5%	43,250	4,370	1,590	960	590	0	0	3,200	5,780	7,260	5,780	5,720	8,000	
		4.1%	11,366,752	1,293,354	631,746	476,928	307,692	0	0	873,882	1,487,592	1,535,026	1,480,140	1,275,804	2,004,588	
佐賀		0.0%	0	0	0	0	0	0	0	0	0	0	0	0	0	
		0.0%	0	0	0	0	0	0	0	0	0	0	0	0	0	
長崎		0.0%	0	0	0	0	0	0	0	0	0	0	0	0	0	
		0.0%	0	0	0	0	0	0	0	0	0	0	0	0	0	
沖縄		0.0%	0	0	0	0	0	0	0	0	0	0	0	0	0	
		0.0%	0	0	0	0	0	0	0	0	0	0	0	0	0	
その他		72.5%	689,905	51,555	36,063	25,050	17,522	12,450	1,480	61,850	88,769	107,367	83,982	97,544	106,273	
県外		71.8%	198,506,106	16,506,763	14,696,996	11,474,622	9,373,763	6,358,284	605,772	18,645,984	20,600,179	26,759,473	22,835,207	25,620,052	25,029,011	

上段:数量Kg

下段:金額円

品目名	産地名	産地別割合	合計	4月	5月	6月	7月	8月	9月	10月	11月	12月	1月	2月	3月	
むつ	合計	100%	5,230	80	0	100	200	1,440	0	0	250	640	0	1,710	810	
		100%	1,694,088	42,120	0	55,620	112,320	744,228	0	0	38,664	147,852	0	351,324	201,960	
	単価															
				324	527	-	556	562	517	-	-	155	231	-	205	249
	前年対比			84.1%	16.0%	0.0%	17.5%	9.4%	134.6%	0.0%	0.0%	41.7%	1600.0%	0.0%	0.0%	476.5%
				73.1%	37.5%	0.0%	21.1%	13.6%	130.0%	0.0%	0.0%	26.3%	642.7%	0.0%	0.0%	312.7%
	市内		0.0%	0	0	0	0	0	0	0	0	0	0	0	0	0
			0.0%	0	0	0	0	0	0	0	0	0	0	0	0	0
	三股町		0.0%	0	0	0	0	0	0	0	0	0	0	0	0	0
			0.0%	0	0	0	0	0	0	0	0	0	0	0	0	0
	西諸県郡		0.0%	0	0	0	0	0	0	0	0	0	0	0	0	0
			0.0%	0	0	0	0	0	0	0	0	0	0	0	0	0
	県内		0.0%	0	0	0	0	0	0	0	0	0	0	0	0	0
			0.0%	0	0	0	0	0	0	0	0	0	0	0	0	0
	曾於市		0.0%	0	0	0	0	0	0	0	0	0	0	0	0	0
			0.0%	0	0	0	0	0	0	0	0	0	0	0	0	0
	霧島市		0.0%	0	0	0	0	0	0	0	0	0	0	0	0	0
			0.0%	0	0	0	0	0	0	0	0	0	0	0	0	0
	鹿児島県内		13.8%	720	0	0	0	0	0	0	0	0	0	0	200	520
			8.5%	144,720	0	0	0	0	0	0	0	0	0	0	36,720	108,000
熊本		0.0%	0	0	0	0	0	0	0	0	0	0	0	0	0	
		0.0%	0	0	0	0	0	0	0	0	0	0	0	0	0	
大分		0.0%	0	0	0	0	0	0	0	0	0	0	0	0	0	
		0.0%	0	0	0	0	0	0	0	0	0	0	0	0	0	
福岡		0.0%	0	0	0	0	0	0	0	0	0	0	0	0	0	
		0.0%	0	0	0	0	0	0	0	0	0	0	0	0	0	
佐賀		0.0%	0	0	0	0	0	0	0	0	0	0	0	0	0	
		0.0%	0	0	0	0	0	0	0	0	0	0	0	0	0	
長崎		0.0%	0	0	0	0	0	0	0	0	0	0	0	0	0	
		0.0%	0	0	0	0	0	0	0	0	0	0	0	0	0	
沖縄		0.0%	0	0	0	0	0	0	0	0	0	0	0	0	0	
		0.0%	0	0	0	0	0	0	0	0	0	0	0	0	0	
その他		86.2%	4,510	80	0	100	200	1,440	0	0	250	640	0	1,510	290	
県外		91.5%	1,549,368	42,120	0	55,620	112,320	744,228	0	0	38,664	147,852	0	314,604	93,960	

上段:数量Kg

下段:金額円

品目名	産地名	産地別割合	合計	4月	5月	6月	7月	8月	9月	10月	11月	12月	1月	2月	3月
王 林	合計	100%	78,448	10,900	5,476	1,670	884	0	0	570	8,876	8,948	12,216	10,790	18,118
		100%	20,769,664	3,748,896	1,979,316	655,387	363,982	0	0	136,728	1,950,804	2,302,992	3,109,752	2,488,536	4,033,271
	単価		265	344	361	392	412	-	-	240	220	257	255	231	223
	前年対比		147.8%	104.8%	73.7%	0.0%	42.3%	0.0%	0.0%	0.0%	105.2%	0.0%	110.1%	0.0%	132.9%
			151.8%	144.9%	101.9%	0.0%	60.7%	0.0%	0.0%	0.0%	101.0%	0.0%	110.3%	0.0%	106.0%
	市内	0.0%	0	0	0	0	0	0	0	0	0	0	0	0	0
		0.0%	0	0	0	0	0	0	0	0	0	0	0	0	0
	三股町	0.0%	0	0	0	0	0	0	0	0	0	0	0	0	0
		0.0%	0	0	0	0	0	0	0	0	0	0	0	0	0
	西諸県郡	0.0%	0	0	0	0	0	0	0	0	0	0	0	0	0
		0.0%	0	0	0	0	0	0	0	0	0	0	0	0	0
	県内	2.1%	1,610	830	0	0	0	0	0	0	0	310	20	410	40
		2.9%	610,524	331,128	0	0	0	0	0	0	0	112,320	7,992	143,856	15,228
	曾於市	0.0%	0	0	0	0	0	0	0	0	0	0	0	0	0
		0.0%	0	0	0	0	0	0	0	0	0	0	0	0	0
	霧島市	0.0%	0	0	0	0	0	0	0	0	0	0	0	0	0
		0.0%	0	0	0	0	0	0	0	0	0	0	0	0	0
	鹿児島県内	9.8%	7,680	1,110	240	140	0	0	0	0	800	840	110	1,720	2,720
		7.3%	1,521,828	246,348	38,880	23,436	0	0	0	0	133,920	216,648	27,000	345,924	489,672
	熊本	0.9%	680	0	230	0	0	0	0	0	0	290	120	0	40
	1.3%	266,760	0	104,868	0	0	0	0	0	0	108,864	44,712	0	8,316	
大分	0.0%	0	0	0	0	0	0	0	0	0	0	0	0	0	
	0.0%	0	0	0	0	0	0	0	0	0	0	0	0	0	
福岡	9.1%	7,120	150	900	0	0	0	0	0	0	430	1,480	1,020	3,140	
	11.6%	2,418,984	51,840	248,616	0	0	0	0	0	0	156,492	499,608	339,984	1,122,444	
佐賀	0.0%	0	0	0	0	0	0	0	0	0	0	0	0	0	
	0.0%	0	0	0	0	0	0	0	0	0	0	0	0	0	
長崎	0.0%	0	0	0	0	0	0	0	0	0	0	0	0	0	
	0.0%	0	0	0	0	0	0	0	0	0	0	0	0	0	
沖縄	0.0%	0	0	0	0	0	0	0	0	0	0	0	0	0	
	0.0%	0	0	0	0	0	0	0	0	0	0	0	0	0	
その他	78.2%	61,358	8,810	4,106	1,530	884	0	0	570	8,076	7,078	10,486	7,640	12,178	
県外	76.8%	15,951,568	3,119,580	1,586,952	631,951	363,982	0	0	136,728	1,816,884	1,708,668	2,530,440	1,658,772	2,397,611	

上段:数量Kg

下段:金額円

品目名	産地名	産地別割合	合計	4月	5月	6月	7月	8月	9月	10月	11月	12月	1月	2月	3月	
津 軽	合計	100%	0	0	0	0	0	0	0	0	0	0	0	0	0	
		100%	0	0	0	0	0	0	0	0	0	0	0	0	0	
	単価		-	-	-	-	-	-	-	-	-	-	-	-	-	
	前年対比		0.0%	0.0%	0.0%	0.0%	0.0%	0.0%	0.0%	0.0%	0.0%	0.0%	0.0%	0.0%	0.0%	0.0%
			0.0%	0.0%	0.0%	0.0%	0.0%	0.0%	0.0%	0.0%	0.0%	0.0%	0.0%	0.0%	0.0%	0.0%
	市内		0.0%	0	0	0	0	0	0	0	0	0	0	0	0	0
			0.0%	0	0	0	0	0	0	0	0	0	0	0	0	0
	三股町		0.0%	0	0	0	0	0	0	0	0	0	0	0	0	0
			0.0%	0	0	0	0	0	0	0	0	0	0	0	0	0
	西諸県郡		0.0%	0	0	0	0	0	0	0	0	0	0	0	0	0
			0.0%	0	0	0	0	0	0	0	0	0	0	0	0	0
	県内		0.0%	0	0	0	0	0	0	0	0	0	0	0	0	0
			0.0%	0	0	0	0	0	0	0	0	0	0	0	0	0
	曾於市		0.0%	0	0	0	0	0	0	0	0	0	0	0	0	0
			0.0%	0	0	0	0	0	0	0	0	0	0	0	0	0
	霧島市		0.0%	0	0	0	0	0	0	0	0	0	0	0	0	0
			0.0%	0	0	0	0	0	0	0	0	0	0	0	0	0
	鹿児島県内		0.0%	0	0	0	0	0	0	0	0	0	0	0	0	0
			0.0%	0	0	0	0	0	0	0	0	0	0	0	0	0
	熊本		0.0%	0	0	0	0	0	0	0	0	0	0	0	0	0
			0.0%	0	0	0	0	0	0	0	0	0	0	0	0	0
	大分		0.0%	0	0	0	0	0	0	0	0	0	0	0	0	0
			0.0%	0	0	0	0	0	0	0	0	0	0	0	0	0
	福岡		0.0%	0	0	0	0	0	0	0	0	0	0	0	0	0
			0.0%	0	0	0	0	0	0	0	0	0	0	0	0	0
	佐賀		0.0%	0	0	0	0	0	0	0	0	0	0	0	0	0
			0.0%	0	0	0	0	0	0	0	0	0	0	0	0	0
	長崎		0.0%	0	0	0	0	0	0	0	0	0	0	0	0	0
		0.0%	0	0	0	0	0	0	0	0	0	0	0	0	0	
沖縄		0.0%	0	0	0	0	0	0	0	0	0	0	0	0	0	
		0.0%	0	0	0	0	0	0	0	0	0	0	0	0	0	
その他 県外		0.0%	0	0	0	0	0	0	0	0	0	0	0	0	0	
		0.0%	0	0	0	0	0	0	0	0	0	0	0	0	0	

上段:数量Kg

下段:金額円

品目名	産地名	産地別割合	合計	4月	5月	6月	7月	8月	9月	10月	11月	12月	1月	2月	3月	
ジ ョ ナ ゴ ー ル ド	合計	100%	190,890	21,340	32,188	36,960	43,214	28,678	0	2,460	4,410	3,190	5,290	4,810	8,350	
		100%	76,287,409	7,563,024	11,927,304	13,932,961	19,270,656	15,066,648	0	771,444	1,180,008	1,010,772	1,640,412	1,448,496	2,475,684	
	単価															
				400	354	371	377	446	525	-	314	268	317	310	301	296
	前年対比			74.6%	68.5%	70.3%	0.0%	101.8%	32.8%	0.0%	1366.7%	150.0%	0.0%	101.5%	0.0%	52.6%
				103.7%	100.7%	93.5%	0.0%	174.9%	53.7%	0.0%	2040.9%	136.5%	0.0%	99.7%	0.0%	42.8%
	市内		0.0%	0	0	0	0	0	0	0	0	0	0	0	0	0
			0.0%	0	0	0	0	0	0	0	0	0	0	0	0	0
	三股町		0.0%	0	0	0	0	0	0	0	0	0	0	0	0	0
			0.0%	0	0	0	0	0	0	0	0	0	0	0	0	0
	西諸県郡		0.0%	0	0	0	0	0	0	0	0	0	0	0	0	0
			0.0%	0	0	0	0	0	0	0	0	0	0	0	0	0
	県内		0.0%	70	0	0	0	0	0	0	0	70	0	0	0	0
			0.0%	27,216	0	0	0	0	0	0	0	27,216	0	0	0	0
	曾於市		0.0%	0	0	0	0	0	0	0	0	0	0	0	0	0
			0.0%	0	0	0	0	0	0	0	0	0	0	0	0	0
	霧島市		0.0%	0	0	0	0	0	0	0	0	0	0	0	0	0
			0.0%	0	0	0	0	0	0	0	0	0	0	0	0	0
	鹿児島県内		31.1%	59,310	880	5,650	3,890	25,940	17,180	0	1,970	2,660	480	540	0	120
			34.3%	26,151,012	185,544	2,100,492	1,467,828	11,782,584	9,020,916	0	634,608	627,696	157,572	154,008	0	19,764
熊本		0.1%	100	0	100	0	0	0	0	0	0	0	0	0	0	
		0.0%	37,800	0	37,800	0	0	0	0	0	0	0	0	0	0	
大分		0.0%	0	0	0	0	0	0	0	0	0	0	0	0	0	
		0.0%	0	0	0	0	0	0	0	0	0	0	0	0	0	
福岡		9.3%	17,730	640	2,510	3,070	3,320	6,620	0	480	1,000	0	10	80	0	
		10.5%	8,042,490	241,704	926,424	1,272,078	1,591,272	3,518,100	0	133,272	326,160	0	3,240	30,240	0	
佐賀		0.0%	0	0	0	0	0	0	0	0	0	0	0	0	0	
		0.0%	0	0	0	0	0	0	0	0	0	0	0	0	0	
長崎		0.0%	0	0	0	0	0	0	0	0	0	0	0	0	0	
		0.0%	0	0	0	0	0	0	0	0	0	0	0	0	0	
沖縄		0.0%	0	0	0	0	0	0	0	0	0	0	0	0	0	
		0.0%	0	0	0	0	0	0	0	0	0	0	0	0	0	
その他		59.6%	113,680	19,820	23,928	30,000	13,954	4,878	0	10	680	2,710	4,740	4,730	8,230	
県外		55.1%	42,028,891	7,135,776	8,862,588	11,193,055	5,896,800	2,527,632	0	3,564	198,936	853,200	1,483,164	1,418,256	2,455,920	

上段:数量Kg

下段:金額円

品目名	産地名	産地別割合	合計	4月	5月	6月	7月	8月	9月	10月	11月	12月	1月	2月	3月	
世界一	合計	100%	3,570	150	0	0	0	0	0	800	240	0	1,025	1,230	125	
		100%	819,612	64,800	0	0	0	0	0	0	180,576	45,360	0	199,692	277,668	51,516
	単価		230	432	-	-	-	-	-	-	226	189	-	195	226	412
		前年対比		36.4%	17.2%	0.0%	0.0%	0.0%	0.0%	0.0%	22.6%	8.8%	0.0%	46.6%	0.0%	166.7%
	市内		0.0%	0	0	0	0	0	0	0	0	0	0	0	0	0
			0.0%	0	0	0	0	0	0	0	0	0	0	0	0	0
	三股町		0.0%	0	0	0	0	0	0	0	0	0	0	0	0	0
			0.0%	0	0	0	0	0	0	0	0	0	0	0	0	0
	西諸県郡		0.0%	0	0	0	0	0	0	0	0	0	0	0	0	0
			0.0%	0	0	0	0	0	0	0	0	0	0	0	0	0
	県内		0.0%	0	0	0	0	0	0	0	0	0	0	0	0	0
			0.0%	0	0	0	0	0	0	0	0	0	0	0	0	0
	曾於市		0.0%	0	0	0	0	0	0	0	0	0	0	0	0	0
			0.0%	0	0	0	0	0	0	0	0	0	0	0	0	0
	霧島市		0.0%	0	0	0	0	0	0	0	0	0	0	0	0	0
			0.0%	0	0	0	0	0	0	0	0	0	0	0	0	0
	鹿児島県内		38.4%	1,370	0	0	0	0	0	0	240	240	0	0	890	0
			35.6%	291,600	0	0	0	0	0	0	45,360	45,360	0	0	200,880	0
	熊本		1.8%	65	0	0	0	0	0	0	0	0	0	65	0	0
			4.3%	35,100	0	0	0	0	0	0	0	0	0	35,100	0	0
大分		0.0%	0	0	0	0	0	0	0	0	0	0	0	0	0	
		0.0%	0	0	0	0	0	0	0	0	0	0	0	0	0	
福岡		0.0%	0	0	0	0	0	0	0	0	0	0	0	0	0	
		0.0%	0	0	0	0	0	0	0	0	0	0	0	0	0	
佐賀		0.0%	0	0	0	0	0	0	0	0	0	0	0	0	0	
		0.0%	0	0	0	0	0	0	0	0	0	0	0	0	0	
長崎		0.0%	0	0	0	0	0	0	0	0	0	0	0	0	0	
		0.0%	0	0	0	0	0	0	0	0	0	0	0	0	0	
沖縄		0.0%	0	0	0	0	0	0	0	0	0	0	0	0	0	
		0.0%	0	0	0	0	0	0	0	0	0	0	0	0	0	
その他 県外		59.8%	2,135	150	0	0	0	0	0	560	0	0	960	340	125	
		60.1%	492,912	64,800	0	0	0	0	0	135,216	0	0	164,592	76,788	51,516	

上段:数量Kg

下段:金額円

品目名	産地名	産地別割合	合計	4月	5月	6月	7月	8月	9月	10月	11月	12月	1月	2月	3月	
その他りんご	合計	100%	566,893	5,791	7,628	5,716	1,758	25,672	125,009	118,992	127,247	58,493	27,024	29,218	34,344	
		100%	143,357,143	1,964,325	2,936,185	2,210,026	827,928	9,502,769	37,623,577	28,522,226	28,359,290	10,574,534	5,476,091	7,160,011	8,200,181	
	単価															
				253	339	385	387	471	370	301	240	223	181	203	245	239
	前年対比			86.6%	43.3%	43.2%	8.5%	26.7%	169.3%	97.6%	93.0%	102.7%	74.0%	122.2%	76.7%	225.0%
				85.2%	75.6%	71.4%	11.6%	23.4%	222.2%	114.2%	91.8%	92.3%	54.3%	108.8%	66.5%	173.1%
	市内		0.0%	0	0	0	0	0	0	0	0	0	0	0	0	0
			0.0%	0	0	0	0	0	0	0	0	0	0	0	0	0
	三股町		0.0%	0	0	0	0	0	0	0	0	0	0	0	0	0
			0.0%	0	0	0	0	0	0	0	0	0	0	0	0	0
	西諸県郡		0.0%	0	0	0	0	0	0	0	0	0	0	0	0	0
			0.0%	0	0	0	0	0	0	0	0	0	0	0	0	0
	県内		0.3%	1,820	0	0	0	0	0	370	0	410	440	0	0	600
			0.4%	525,042	0	0	0	0	0	129,708	0	126,792	156,492	0	0	112,050
	曾於市		0.0%	0	0	0	0	0	0	0	0	0	0	0	0	0
			0.0%	0	0	0	0	0	0	0	0	0	0	0	0	0
	霧島市		0.0%	0	0	0	0	0	0	0	0	0	0	0	0	0
			0.0%	0	0	0	0	0	0	0	0	0	0	0	0	0
	鹿児島県内		12.2%	69,337	244	0	0	0	4,348	20,717	15,010	15,200	4,890	560	3,648	4,720
			12.4%	17,776,597	57,024	0	0	0	1,385,716	5,827,410	3,726,972	4,054,419	968,652	137,376	643,194	975,834
	熊本		0.6%	3,506	0	0	0	0	0	500	0	384	1,712	50	860	0
			0.8%	1,153,591	0	0	0	0	0	183,600	0	154,289	580,478	18,900	216,324	0
	大分		0.0%	0	0	0	0	0	0	0	0	0	0	0	0	0
			0.0%	0	0	0	0	0	0	0	0	0	0	0	0	0
	福岡		5.1%	28,793	0	810	0	0	1,385	9,910	10,284	5,184	650	340	230	0
			6.8%	9,793,213	0	279,180	0	0	536,436	3,317,382	3,359,405	1,927,508	180,306	117,072	75,924	0
	佐賀		0.0%	0	0	0	0	0	0	0	0	0	0	0	0	0
			0.0%	0	0	0	0	0	0	0	0	0	0	0	0	0
長崎		0.0%	0	0	0	0	0	0	0	0	0	0	0	0	0	
		0.0%	0	0	0	0	0	0	0	0	0	0	0	0	0	
沖縄		0.0%	0	0	0	0	0	0	0	0	0	0	0	0	0	
		0.0%	0	0	0	0	0	0	0	0	0	0	0	0	0	
その他		81.8%	463,437	5,547	6,818	5,716	1,758	19,939	93,512	93,698	106,069	50,801	26,074	24,480	29,024	
県外		79.6%	114,108,700	1,907,301	2,657,005	2,210,026	827,928	7,580,617	28,165,477	21,435,849	22,096,282	8,688,606	5,202,743	6,224,569	7,112,297	



上段:数量Kg

下段:金額円

品目名	産地名	産地別割合	合計	4月	5月	6月	7月	8月	9月	10月	11月	12月	1月	2月	3月
二十世紀梨	合計	100%	16,787	0	0	0	208	3,442	13,087	50	0	0	0	0	0
		100%	5,226,044	0	0	0	34,992	851,580	4,327,592	11,880	0	0	0	0	0
	単価		311	-	-	-	168	247	331	238	-	-	-	-	-
			74.8%	0.0%	0.0%	0.0%	0.0%	0.0%	75.5%	90.5%	1.5%	0.0%	0.0%	0.0%	0.0%
	前年対比		85.2%	0.0%	0.0%	0.0%	0.0%	0.0%	58.0%	102.0%	2.8%	0.0%	0.0%	0.0%	0.0%
			0.0%	0	0	0	0	0	0	0	0	0	0	0	0
	市内		0.0%	0	0	0	0	0	0	0	0	0	0	0	0
			0.0%	0	0	0	0	0	0	0	0	0	0	0	0
	三股町		0.0%	0	0	0	0	0	0	0	0	0	0	0	0
			0.0%	0	0	0	0	0	0	0	0	0	0	0	0
	西諸県郡		0.0%	0	0	0	0	0	0	0	0	0	0	0	0
			0.0%	0	0	0	0	0	0	0	0	0	0	0	0
	県内		3.0%	510	0	0	0	198	212	100	0	0	0	0	0
			2.0%	102,600	0	0	0	33,048	45,792	23,760	0	0	0	0	0
	曾於市		0.0%	0	0	0	0	0	0	0	0	0	0	0	0
			0.0%	0	0	0	0	0	0	0	0	0	0	0	0
	霧島市		0.0%	0	0	0	0	0	0	0	0	0	0	0	0
			0.0%	0	0	0	0	0	0	0	0	0	0	0	0
	鹿児島県内		76.4%	12,830	0	0	0	0	750	12,080	0	0	0	0	0
			81.1%	4,239,000	0	0	0	0	252,396	3,986,604	0	0	0	0	0
熊本		1.2%	197	0	0	0	10	0	187	0	0	0	0	0	
		2.4%	122,828	0	0	0	1,944	0	120,884	0	0	0	0	0	
大分		0.0%	0	0	0	0	0	0	0	0	0	0	0	0	
		0.0%	0	0	0	0	0	0	0	0	0	0	0	0	
福岡		14.8%	2,480	0	0	0	0	2,480	0	0	0	0	0	0	
		10.6%	553,392	0	0	0	0	553,392	0	0	0	0	0	0	
佐賀		3.9%	650	0	0	0	0	0	650	0	0	0	0	0	
		3.2%	168,696	0	0	0	0	0	168,696	0	0	0	0	0	
長崎		0.0%	0	0	0	0	0	0	0	0	0	0	0	0	
		0.0%	0	0	0	0	0	0	0	0	0	0	0	0	
沖縄		0.0%	0	0	0	0	0	0	0	0	0	0	0	0	
		0.0%	0	0	0	0	0	0	0	0	0	0	0	0	
その他 県外		0.7%	120	0	0	0	0	0	70	50	0	0	0	0	
		0.8%	39,528	0	0	0	0	0	27,648	11,880	0	0	0	0	

上段:数量Kg

下段:金額円

品目名	産地名	産地別割合	合計	4月	5月	6月	7月	8月	9月	10月	11月	12月	1月	2月	3月
豊水	合計	100%	24,911	0	0	0	310	7,151	17,200	250	0	0	0	0	0
		100%	6,407,468	0	0	0	141,696	1,914,138	4,295,798	55,836	0	0	0	0	0
	単価		257	-	-	-	457	268	250	223	-	-	-	-	-
	前年対比		55.0%	0.0%	0.0%	0.0%	0.0%	69.4%	62.0%	3.5%	0.0%	0.0%	0.0%	0.0%	0.0%
			57.5%	0.0%	0.0%	0.0%	0.0%	61.0%	63.5%	4.5%	0.0%	0.0%	0.0%	0.0%	0.0%
	市内	0.2%	42	0	0	0	0	42	0	0	0	0	0	0	0
		0.1%	3,996	0	0	0	0	3,996	0	0	0	0	0	0	0
	三股町	0.0%	0	0	0	0	0	0	0	0	0	0	0	0	0
		0.0%	0	0	0	0	0	0	0	0	0	0	0	0	0
	西諸県郡	0.0%	0	0	0	0	0	0	0	0	0	0	0	0	0
		0.0%	0	0	0	0	0	0	0	0	0	0	0	0	0
	県内	1.9%	480	0	0	0	0	480	0	0	0	0	0	0	0
		2.4%	154,602	0	0	0	0	157,302	-2,700	0	0	0	0	0	0
	曾於市	0.0%	0	0	0	0	0	0	0	0	0	0	0	0	0
		0.0%	0	0	0	0	0	0	0	0	0	0	0	0	0
	霧島市	0.0%	0	0	0	0	0	0	0	0	0	0	0	0	0
		0.0%	0	0	0	0	0	0	0	0	0	0	0	0	0
	鹿児島県内	0.0%	0	0	0	0	0	0	0	0	0	0	0	0	0
		0.0%	0	0	0	0	0	0	0	0	0	0	0	0	0
	熊本	36.6%	9,129	0	0	0	310	5,629	3,190	0	0	0	0	0	0
		34.6%	2,215,728	0	0	0	141,696	1,438,236	635,796	0	0	0	0	0	0
	大分	0.9%	220	0	0	0	0	0	220	0	0	0	0	0	0
		1.1%	71,150	0	0	0	0	0	71,150	0	0	0	0	0	0
	福岡	0.6%	140	0	0	0	0	140	0	0	0	0	0	0	0
		0.9%	55,944	0	0	0	0	55,944	0	0	0	0	0	0	0
	佐賀	30.1%	7,500	0	0	0	0	470	6,780	250	0	0	0	0	0
		31.8%	2,040,249	0	0	0	0	136,512	1,847,901	55,836	0	0	0	0	0
長崎	1.6%	390	0	0	0	0	390	0	0	0	0	0	0	0	
	1.9%	122,148	0	0	0	0	122,148	0	0	0	0	0	0	0	
沖縄	0.0%	0	0	0	0	0	0	0	0	0	0	0	0	0	
	0.0%	0	0	0	0	0	0	0	0	0	0	0	0	0	
その他	28.1%	7,010	0	0	0	0	0	7,010	0	0	0	0	0	0	
県外	27.2%	1,743,651	0	0	0	0	0	1,743,651	0	0	0	0	0	0	

上段:数量Kg

下段:金額円

品目名	産地名	産地別割合	合計	4月	5月	6月	7月	8月	9月	10月	11月	12月	1月	2月	3月	
その他梨	合計	100%	220,248	0	0	0	13,101	42,966	75,340	66,437	15,989	4,688	1,103	355	270	
		100%	67,358,611	0	0	0	4,716,813	14,489,679	21,950,327	19,255,454	5,019,478	1,532,768	259,740	68,904	65,448	
	単価															
				306	-	-	-	360	337	291	290	314	327	235	194	242
	前年対比		80.7%	0.0%	0.0%	0.0%	136.0%	138.2%	81.7%	85.3%	35.6%	35.0%	53.5%	37.0%	32.5%	
			90.5%	0.0%	0.0%	0.0%	121.1%	124.6%	85.0%	104.2%	49.7%	41.3%	57.7%	37.4%	35.5%	
	市内		0.0%	12	0	0	0	0	2	0	10	0	0	0	0	0
			0.0%	2,916	0	0	0	0	540	0	2,376	0	0	0	0	0
	三股町		0.0%	0	0	0	0	0	0	0	0	0	0	0	0	0
			0.0%	0	0	0	0	0	0	0	0	0	0	0	0	0
	西諸県郡		0.0%	0	0	0	0	0	0	0	0	0	0	0	0	0
			0.0%	0	0	0	0	0	0	0	0	0	0	0	0	0
	県内		8.3%	18,240	0	0	0	352	2,285	6,151	8,672	756	24	0	0	0
			7.3%	4,917,729	0	0	0	68,796	667,224	1,603,876	2,270,400	300,953	6,480	0	0	0
	曾於市		0.0%	0	0	0	0	0	0	0	0	0	0	0	0	0
			0.0%	0	0	0	0	0	0	0	0	0	0	0	0	0
	霧島市		0.0%	0	0	0	0	0	0	0	0	0	0	0	0	0
			0.0%	0	0	0	0	0	0	0	0	0	0	0	0	0
	鹿児島県内		29.4%	64,797	0	0	0	285	9,950	24,995	23,892	3,970	1,180	0	255	270
			28.3%	19,085,328	0	0	0	155,736	2,643,408	7,295,670	7,144,524	1,296,918	421,308	0	60,696	67,068
	熊本		36.9%	81,287	0	0	0	3,629	25,686	34,467	17,010	190	305	0	0	0
			40.5%	27,280,286	0	0	0	1,743,638	10,017,097	10,460,863	4,983,844	25,272	49,572	0	0	0
	大分		1.6%	3,440	0	0	0	0	0	130	440	2,250	620	0	0	0
			1.9%	1,266,408	0	0	0	0	0	53,568	136,728	819,072	257,040	0	0	0
	福岡		9.2%	20,216	0	0	0	8,065	4,570	2,755	2,784	1,717	315	10	0	0
			7.9%	5,333,569	0	0	0	2,340,317	981,050	653,832	652,590	562,140	140,184	3,456	0	0
佐賀		6.9%	15,253	0	0	0	770	260	3,105	8,993	2,120	5	0	0	0	
		6.1%	4,098,254	0	0	0	408,326	48,492	795,582	2,347,758	496,800	1,296	0	0	0	
長崎		0.1%	153	0	0	0	0	60	93	0	0	0	0	0	0	
		0.1%	71,164	0	0	0	0	41,472	29,692	0	0	0	0	0	0	
沖縄		0.0%	0	0	0	0	0	0	0	0	0	0	0	0	0	
		0.0%	0	0	0	0	0	0	0	0	0	0	0	0	0	
その他 県外		7.7%	16,852	0	0	0	0	153	3,644	4,636	4,986	2,239	1,093	100	0	
		7.9%	5,302,957	0	0	0	0	90,396	1,057,244	1,717,234	1,518,323	656,888	256,284	8,208	-1,620	

上段:数量Kg

下段:金額円

品目名	産地名	産地別割合	合計	4月	5月	6月	7月	8月	9月	10月	11月	12月	1月	2月	3月	
富有柿	合計	100%	64,464	0	0	0	0	0	0	2,209	35,295	18,405	3,975	3,100	1,480	
		100%	13,689,659	0	0	0	0	0	0	456,170	6,277,965	3,917,214	1,361,664	1,124,928	551,718	
	単価			212	-	-	-	-	-	-	207	178	213	343	363	373
				102.4%	0.0%	0.0%	0.0%	0.0%	0.0%	0.0%	96.7%	117.1%	79.1%	120.5%	101.6%	170.1%
	前年対比			101.0%	0.0%	0.0%	0.0%	0.0%	0.0%	0.0%	132.1%	107.0%	82.7%	115.5%	102.7%	170.3%
				0.0%	0	0	0	0	0	0	0	0	0	0	0	0
	市内			0	0	0	0	0	0	0	0	0	0	0	0	0
				0.0%	0	0	0	0	0	0	0	0	0	0	0	0
	三股町			0	0	0	0	0	0	0	0	0	0	0	0	0
				0.0%	0	0	0	0	0	0	0	0	0	0	0	0
	西諸県郡			0	0	0	0	0	0	0	0	0	0	0	0	0
				0.0%	0	0	0	0	0	0	0	0	0	0	0	0
	県内			1,470	0	0	0	0	0	0	0	195	160	135	0	980
				2.3%	448,708	0	0	0	0	0	0	30,802	30,780	34,020	0	353,106
	曾於市			0	0	0	0	0	0	0	0	0	0	0	0	0
				0.0%	0	0	0	0	0	0	0	0	0	0	0	0
	霧島市			0	0	0	0	0	0	0	0	0	0	0	0	0
				0.0%	0	0	0	0	0	0	0	0	0	0	0	0
	鹿児島県内			0	0	0	0	0	0	0	0	0	0	0	0	0
				0.0%	0	0	0	0	0	0	0	0	0	0	0	0
	熊本			2,685	0	0	0	0	0	0	455	1,595	635	0	0	0
				4.2%	458,352	0	0	0	0	0	116,208	223,020	119,124	0	0	0
	大分			0	0	0	0	0	0	0	0	0	0	0	0	0
				0.0%	0	0	0	0	0	0	0	0	0	0	0	0
	福岡			59,719	0	0	0	0	0	0	1,754	33,505	17,610	3,250	3,100	500
				92.6%	12,750,739	0	0	0	0	0	339,962	6,024,143	3,767,310	1,295,784	1,124,928	198,612
	佐賀			0	0	0	0	0	0	0	0	0	0	0	0	0
			0.0%	0	0	0	0	0	0	0	0	0	0	0	0	
長崎			0	0	0	0	0	0	0	0	0	0	0	0	0	
			0.0%	0	0	0	0	0	0	0	0	0	0	0	0	
沖縄			0	0	0	0	0	0	0	0	0	0	0	0	0	
			0.0%	0	0	0	0	0	0	0	0	0	0	0	0	
その他 県外			590	0	0	0	0	0	0	0	0	0	590	0	0	
			0.9%	31,860	0	0	0	0	0	0	0	0	31,860	0	0	
			0.2%													

上段:数量Kg

下段:金額円

品目名	産地名	産地別割合	合計	4月	5月	6月	7月	8月	9月	10月	11月	12月	1月	2月	3月	
その他柿	合計	100%	337,528	0	0	0	527	820	23,691	96,290	136,552	68,823	7,267	3,291	268	
		100%	96,062,052	0	0	0	670,982	648,115	6,260,699	21,866,848	27,054,579	25,452,746	9,589,147	4,180,853	338,083	
	単価			285	-	-	-	1,274	790	264	227	198	370	1,320	1,270	1,262
				68.7%	0.0%	0.0%	0.0%	116.9%	64.1%	64.5%	93.2%	89.4%	48.8%	22.5%	14.7%	24.3%
	前年対比			92.9%	0.0%	0.0%	0.0%	107.5%	63.6%	73.1%	124.7%	111.3%	87.2%	66.9%	71.3%	16.8%
				0.0%	0.0%	0.0%	0.0%	0.0%	0.0%	0.0%	0.0%	0.0%	0.0%	0.0%	0.0%	0.0%
	市内			16	0	0	0	0	11	5	0	0	0	0	0	0
				1,607	0	0	0	0	1,134	473	0	0	0	0	0	0
	三股町			296	0	0	0	0	83	213	0	0	0	0	0	0
				57,640	0	0	0	0	15,790	41,850	0	0	0	0	0	0
	西諸県郡			0	0	0	0	0	0	0	0	0	0	0	0	0
				0	0	0	0	0	0	0	0	0	0	0	0	0
	県内			19,586	0	0	0	0	8	0	2,788	12,674	4,076	40	0	0
				4,523,888	0	0	0	0	9,856	0	880,653	2,640,481	931,900	60,998	0	0
	曾於市			0	0	0	0	0	0	0	0	0	0	0	0	0
				0	0	0	0	0	0	0	0	0	0	0	0	0
	霧島市			0	0	0	0	0	0	0	0	0	0	0	0	0
				0	0	0	0	0	0	0	0	0	0	0	0	0
	鹿児島県内			21,127	0	0	0	0	131	4,301	4,418	5,148	6,223	560	346	0
				11,470,784	0	0	0	0	30,326	1,395,220	1,243,242	1,873,390	5,662,867	788,897	476,842	0
	熊本			25,691	0	0	0	0	0	752	3,681	10,810	4,001	4,269	2,010	168
				18,685,372	0	0	0	0	0	168,750	875,480	1,894,936	5,734,919	6,438,431	3,245,141	327,715
	大分			0	0	0	0	0	0	0	0	0	0	0	0	0
				0	0	0	0	0	0	0	0	0	0	0	0	0
	福岡			74,411	0	0	0	0	0	8,633	31,459	20,963	9,938	2,383	935	100
				19,471,193	0	0	0	0	0	1,895,530	7,264,857	3,804,298	3,735,909	2,290,129	458,870	21,600
	佐賀			380	0	0	0	0	0	0	0	380	0	0	0	0
				103,680	0	0	0	0	0	0	0	103,680	0	0	0	0
長崎			0	0	0	0	0	0	0	0	0	0	0	0	0	
			0	0	0	0	0	0	0	0	0	0	0	0	0	
沖縄			0	0	0	0	0	0	0	0	0	0	0	0	0	
			0	0	0	0	0	0	0	0	0	0	0	0	0	
その他 県外			196,023	0	0	0	527	587	9,788	53,944	86,577	44,585	15	0	0	
			41,747,888	0	0	0	670,982	591,009	2,758,876	11,602,616	16,737,794	9,387,151	10,692	0	-11,232	

上段:数量Kg

下段:金額円

品目名	産地名	産地別割合	合計	4月	5月	6月	7月	8月	9月	10月	11月	12月	1月	2月	3月	
枇 杷	合計	100%	9,324	388	8,279	548	0	0	0	0	0	0	0	5	105	
		100%	6,196,976	672,139	4,866,804	391,900	0	0	0	0	0	0	0	19,440	246,693	
	単価		665	1,733	588	716	-	-	-	-	-	-	-	3,888	2,361	
	前年対比		67.3%	20.8%	79.1%	39.1%	0.0%	0.0%	0.0%	0.0%	0.0%	0.0%	0.0%	0.0%	7.7%	154.8%
			72.3%	41.2%	86.4%	37.8%	0.0%	0.0%	0.0%	0.0%	0.0%	0.0%	0.0%	20.9%	149.1%	
	市内	0.0%	0	0	0	0	0	0	0	0	0	0	0	0	0	0
		0.0%	0	0	0	0	0	0	0	0	0	0	0	0	0	0
	三股町	0.0%	0	0	0	0	0	0	0	0	0	0	0	0	0	0
		0.0%	0	0	0	0	0	0	0	0	0	0	0	0	0	0
	西諸県郡	0.0%	0	0	0	0	0	0	0	0	0	0	0	0	0	0
		0.0%	0	0	0	0	0	0	0	0	0	0	0	0	0	0
	県内	0.0%	0	0	0	0	0	0	0	0	0	0	0	0	0	0
		0.0%	0	0	0	0	0	0	0	0	0	0	0	0	0	0
	曾於市	0.0%	0	0	0	0	0	0	0	0	0	0	0	0	0	0
		0.0%	0	0	0	0	0	0	0	0	0	0	0	0	0	0
	霧島市	0.4%	36	0	36	0	0	0	0	0	0	0	0	0	0	0
		0.3%	17,140	0	17,140	0	0	0	0	0	0	0	0	0	0	0
	鹿児島県内	82.0%	7,648	177	7,469	0	0	0	0	0	0	0	0	0	0	2
		72.4%	4,483,610	215,525	4,266,465	0	0	0	0	0	0	0	0	0	0	1,620
	熊本	1.5%	138	15	123	0	0	0	0	0	0	0	0	0	0	0
	1.4%	88,031	22,410	65,621	0	0	0	0	0	0	0	0	0	0	0	
大分	0.0%	0	0	0	0	0	0	0	0	0	0	0	0	0	0	
	0.0%	0	0	0	0	0	0	0	0	0	0	0	0	0	0	
福岡	0.1%	8	5	0	0	0	0	0	0	0	0	0	0	0	3	
	0.2%	14,688	10,368	0	0	0	0	0	0	0	0	0	0	0	4,320	
佐賀	0.0%	0	0	0	0	0	0	0	0	0	0	0	0	0	0	
	0.0%	0	0	0	0	0	0	0	0	0	0	0	0	0	0	
長崎	16.0%	1,494	191	651	548	0	0	0	0	0	0	0	0	5	100	
	25.7%	1,593,507	423,836	517,578	391,900	0	0	0	0	0	0	0	0	19,440	240,753	
沖縄	0.0%	0	0	0	0	0	0	0	0	0	0	0	0	0	0	
	0.0%	0	0	0	0	0	0	0	0	0	0	0	0	0	0	
その他 県外	0.0%	0	0	0	0	0	0	0	0	0	0	0	0	0	0	
	0.0%	0	0	0	0	0	0	0	0	0	0	0	0	0	0	

上段:数量Kg

下段:金額円

品目名	産地名	産地別割合	合計	4月	5月	6月	7月	8月	9月	10月	11月	12月	1月	2月	3月
桃	合計	100%	68,246	0	363	17,552	20,474	20,664	9,123	70	0	0	0	0	0
		100%	41,647,925	0	554,159	11,193,506	14,139,022	11,745,906	3,980,232	35,100	0	0	0	0	0
	単価		610	-	1,527	638	691	568	436	501	-	-	-	-	-
	前年対比		80.9%	0.0%	129.1%	193.7%	87.8%	52.5%	73.9%	0.0%	0.0%	0.0%	0.0%	0.0%	0.0%
			88.6%	0.0%	174.6%	171.4%	82.4%	65.4%	78.6%	0.0%	0.0%	0.0%	0.0%	0.0%	0.0%
	市内		0.0%	0	0	0	0	0	0	0	0	0	0	0	0
			0.0%	0	0	0	0	0	0	0	0	0	0	0	0
	三股町		0.0%	0	0	0	0	0	0	0	0	0	0	0	0
			0.0%	0	0	0	0	0	0	0	0	0	0	0	0
	西諸県郡		0.0%	0	0	0	0	0	0	0	0	0	0	0	0
			0.0%	0	0	0	0	0	0	0	0	0	0	0	0
	県内		2.2%	1,483	0	0	0	869	614	0	0	0	0	0	0
			2.7%	1,128,049	0	0	0	680,929	447,120	0	0	0	0	0	0
	曾於市		0.0%	10	0	0	10	0	0	0	0	0	0	0	0
			0.0%	4,320	0	0	4,320	0	0	0	0	0	0	0	0
	霧島市		0.0%	0	0	0	0	0	0	0	0	0	0	0	0
			0.0%	0	0	0	0	0	0	0	0	0	0	0	0
	鹿児島県内		9.7%	6,630	0	86	1,400	1,954	2,030	1,160	0	0	0	0	0
			10.4%	4,315,086	0	142,733	849,960	1,264,885	1,423,656	633,852	0	0	0	0	0
	熊本		22.1%	15,114	0	63	9,905	4,864	32	250	0	0	0	0	0
			23.4%	9,754,980	0	76,950	5,895,536	3,615,418	10,368	156,708	0	0	0	0	0
	大分		0.0%	0	0	0	0	0	0	0	0	0	0	0	0
			0.0%	0	0	0	0	0	0	0	0	0	0	0	0
	福岡		24.2%	16,537	0	85	3,506	7,613	4,783	550	0	0	0	0	0
			27.3%	11,363,153	0	152,712	2,994,427	5,272,528	2,647,134	296,352	0	0	0	0	0
	佐賀		1.4%	970	0	129	841	0	0	0	0	0	0	0	0
		1.4%	566,698	0	181,764	384,934	0	0	0	0	0	0	0	0	
長崎		0.2%	120	0	0	120	0	0	0	0	0	0	0	0	
		0.1%	48,384	0	0	48,384	0	0	0	0	0	0	0	0	
沖縄		0.0%	0	0	0	0	0	0	0	0	0	0	0	0	
		0.0%	0	0	0	0	0	0	0	0	0	0	0	0	
その他		40.1%	27,381	0	0	1,769	5,174	13,205	7,163	70	0	0	0	0	
県外		34.7%	14,467,255	0	0	1,015,945	3,305,262	7,217,628	2,893,320	35,100	0	0	0	0	

上段:数量Kg

下段:金額円

品目名	産地名	産地別割合	合計	4月	5月	6月	7月	8月	9月	10月	11月	12月	1月	2月	3月
すもも	合計	100%	21,072	160	286	10,990	4,140	3,768	1,728	0	0	0	0	0	0
		100%	15,355,419	634,360	723,773	8,113,801	2,682,188	2,188,746	1,012,551	0	0	0	0	0	0
	単価			729	3,965	2,531	738	648	581	586	-	-	-	-	-
				117.8%	84.2%	56.4%	144.1%	69.2%	153.9%	165.2%	0.0%	0.0%	0.0%	0.0%	0.0%
	前年対比			93.6%	114.3%	63.0%	106.2%	56.0%	140.8%	166.6%	0.0%	0.0%	0.0%	0.0%	0.0%
				0.3%	61	0	0	23	38	0	0	0	0	0	0
	市内			0.0%	4,125	0	0	1,922	2,203	0	0	0	0	0	0
				0.6%	130	0	0	0	130	0	0	0	0	0	0
	三股町			0.1%	16,481	0	0	16,481	0	0	0	0	0	0	0
				0.0%	0	0	0	0	0	0	0	0	0	0	0
	西諸県郡			0.0%	0	0	0	0	0	0	0	0	0	0	0
				0.0%	0	0	0	0	0	0	0	0	0	0	0
	県内			1.4%	296	0	2	290	5	0	0	0	0	0	0
				2.1%	316,354	0	10,800	297,692	7,862	0	0	0	0	0	0
	曾於市			0.0%	2	0	0	0	2	0	0	0	0	0	0
				0.0%	194	0	0	0	194	0	0	0	0	0	0
	霧島市			0.0%	0	0	0	0	0	0	0	0	0	0	0
				0.0%	0	0	0	0	0	0	0	0	0	0	0
	鹿児島県内			23.4%	4,922	0	0	4,829	93	0	0	0	0	0	0
				8.0%	1,226,177	0	0	1,226,166	11	0	0	0	0	0	0
	熊本			6.7%	1,410	0	49	941	341	16	64	0	0	0	0
				11.1%	1,699,347	648	176,915	1,104,008	362,156	9,072	46,548	0	0	0	0
	大分			3.0%	624	0	0	126	459	38	0	0	0	0	0
				3.3%	501,833	0	0	150,379	295,251	56,203	0	0	0	0	0
	福岡			1.4%	302	0	0	90	167	45	0	0	0	0	0
				1.5%	234,144	0	0	16,200	195,696	22,248	0	0	0	0	0
	佐賀			11.5%	2,426	0	72	1,848	506	0	0	0	0	0	0
				7.8%	1,192,504	0	72,500	846,072	273,932	0	0	0	0	0	0
長崎			0.0%	0	0	0	0	0	0	0	0	0	0	0	
			0.0%	0	0	0	0	0	0	0	0	0	0	0	
沖縄			0.0%	0	0	0	0	0	0	0	0	0	0	0	
			0.0%	0	0	0	0	0	0	0	0	0	0	0	
その他 県外			51.7%	10,900	160	163	2,844	2,401	3,668	1,664	0	0	0	0	
			66.2%	10,164,260	633,712	463,558	4,471,362	1,528,402	2,101,223	966,003	0	0	0	0	



上段:数量Kg

下段:金額円

品目名	産地名	産地別割合	合計	4月	5月	6月	7月	8月	9月	10月	11月	12月	1月	2月	3月
デラウェア	合計	100%	6,600	0	667	2,602	2,862	428	32	9	0	0	0	0	0
		100%	8,374,850	0	1,390,349	3,643,065	2,881,356	397,008	30,672	32,400	0	0	0	0	0
	単価		1,269	-	2,084	1,400	1,007	928	959	3,600	-	-	-	-	-
	前年対比		94.9%	0.0%	97.6%	99.9%	106.8%	64.7%	9.7%	0.0%	0.0%	0.0%	0.0%	0.0%	0.0%
			90.4%	0.0%	106.0%	95.3%	85.2%	73.1%	15.1%	0.0%	0.0%	0.0%	0.0%	0.0%	0.0%
	市内	0.0%	0	0	0	0	0	0	0	0	0	0	0	0	0
		0.0%	0	0	0	0	0	0	0	0	0	0	0	0	0
	三股町	0.0%	0	0	0	0	0	0	0	0	0	0	0	0	0
		0.0%	0	0	0	0	0	0	0	0	0	0	0	0	0
	西諸県郡	0.0%	0	0	0	0	0	0	0	0	0	0	0	0	0
		0.0%	0	0	0	0	0	0	0	0	0	0	0	0	0
	県内	7.2%	476	0	0	336	140	0	0	0	0	0	0	0	0
		7.9%	658,133	0	0	495,503	162,630	0	0	0	0	0	0	0	0
	曾於市	0.0%	0	0	0	0	0	0	0	0	0	0	0	0	0
		0.0%	0	0	0	0	0	0	0	0	0	0	0	0	0
	霧島市	0.0%	0	0	0	0	0	0	0	0	0	0	0	0	0
		0.0%	0	0	0	0	0	0	0	0	0	0	0	0	0
	鹿児島県内	0.7%	48	0	0	44	4	0	0	0	0	0	0	0	0
		0.8%	70,416	0	0	67,824	2,592	0	0	0	0	0	0	0	0
	熊本	28.5%	1,884	0	351	700	619	194	20	0	0	0	0	0	0
	33.4%	2,800,040	0	783,648	1,055,041	761,011	179,388	20,952	0	0	0	0	0	0	
大分	3.0%	199	0	0	97	102	0	0	0	0	0	0	0	0	
	2.1%	175,176	0	0	121,500	53,676	0	0	0	0	0	0	0	0	
福岡	47.2%	3,119	0	152	1,224	1,743	0	0	0	0	0	0	0	0	
	41.8%	3,502,676	0	280,908	1,611,316	1,610,452	0	0	0	0	0	0	0	0	
佐賀	0.0%	0	0	0	0	0	0	0	0	0	0	0	0	0	
	0.0%	0	0	0	0	0	0	0	0	0	0	0	0	0	
長崎	0.0%	0	0	0	0	0	0	0	0	0	0	0	0	0	
	0.0%	0	0	0	0	0	0	0	0	0	0	0	0	0	
沖縄	0.0%	0	0	0	0	0	0	0	0	0	0	0	0	0	
	0.0%	0	0	0	0	0	0	0	0	0	0	0	0	0	
その他	13.3%	876	0	164	201	256	234	12	9	0	0	0	0	0	
	14.0%	1,168,409	0	325,793	291,881	290,995	217,620	9,720	32,400	0	0	0	0	0	

上段:数量Kg

下段:金額円

品目名	産地名	産地別割合	合計	4月	5月	6月	7月	8月	9月	10月	11月	12月	1月	2月	3月
キャンベル	合計	100%	1,963	0	0	0	290	1,673	0	0	0	0	0	0	0
		100%	791,565	0	0	0	110,722	680,843	0	0	0	0	0	0	0
	単価		403	-	-	-	382	407	-	-	-	-	-	-	-
	前年対比		65.8%	0.0%	0.0%	0.0%	0.0%	56.1%	0.0%	0.0%	0.0%	0.0%	0.0%	0.0%	0.0%
			61.7%	0.0%	0.0%	0.0%	0.0%	53.0%	0.0%	0.0%	0.0%	0.0%	0.0%	0.0%	0.0%
	市内		0.0%	0	0	0	0	0	0	0	0	0	0	0	0
			0.0%	0	0	0	0	0	0	0	0	0	0	0	0
	三股町		0.0%	0	0	0	0	0	0	0	0	0	0	0	0
			0.0%	0	0	0	0	0	0	0	0	0	0	0	0
	西諸県郡		42.8%	840	0	0	0	840	0	0	0	0	0	0	0
			41.6%	329,152	0	0	0	329,152	0	0	0	0	0	0	0
	県内		43.4%	851	0	0	152	699	0	0	0	0	0	0	0
			46.1%	365,105	0	0	57,478	307,627	0	0	0	0	0	0	0
	曾於市		0.0%	0	0	0	0	0	0	0	0	0	0	0	0
			0.0%	0	0	0	0	0	0	0	0	0	0	0	0
	霧島市		0.0%	0	0	0	0	0	0	0	0	0	0	0	0
			0.0%	0	0	0	0	0	0	0	0	0	0	0	0
	鹿児島県内		0.0%	0	0	0	0	0	0	0	0	0	0	0	0
			0.0%	0	0	0	0	0	0	0	0	0	0	0	0
	熊本		11.5%	226	0	0	138	88	0	0	0	0	0	0	0
			10.3%	81,324	0	0	53,244	28,080	0	0	0	0	0	0	0
	大分		0.0%	0	0	0	0	0	0	0	0	0	0	0	0
			0.0%	0	0	0	0	0	0	0	0	0	0	0	0
	福岡		2.3%	46	0	0	0	46	0	0	0	0	0	0	0
			2.0%	15,984	0	0	0	15,984	0	0	0	0	0	0	0
	佐賀		0.0%	0	0	0	0	0	0	0	0	0	0	0	0
			0.0%	0	0	0	0	0	0	0	0	0	0	0	0
	長崎		0.0%	0	0	0	0	0	0	0	0	0	0	0	0
		0.0%	0	0	0	0	0	0	0	0	0	0	0	0	
沖縄		0.0%	0	0	0	0	0	0	0	0	0	0	0	0	
		0.0%	0	0	0	0	0	0	0	0	0	0	0	0	
その他		0.0%	0	0	0	0	0	0	0	0	0	0	0	0	
県外		0.0%	0	0	0	0	0	0	0	0	0	0	0	0	

上段:数量Kg

下段:金額円

品目名	産地名	産地別割合	合計	4月	5月	6月	7月	8月	9月	10月	11月	12月	1月	2月	3月	
ネオマス スカット	合計	100%	0	0	0	0	0	0	0	0	0	0	0	0	0	
		100%	0	0	0	0	0	0	0	0	0	0	0	0	0	
	単価		-	-	-	-	-	-	-	-	-	-	-	-	-	
	前年対比		0.0%	0.0%	0.0%	0.0%	0.0%	0.0%	0.0%	0.0%	0.0%	0.0%	0.0%	0.0%	0.0%	0.0%
			0.0%	0.0%	0.0%	0.0%	0.0%	0.0%	0.0%	0.0%	0.0%	0.0%	0.0%	0.0%	0.0%	0.0%
	市内		0.0%	0	0	0	0	0	0	0	0	0	0	0	0	0
			0.0%	0	0	0	0	0	0	0	0	0	0	0	0	0
	三股町		0.0%	0	0	0	0	0	0	0	0	0	0	0	0	0
			0.0%	0	0	0	0	0	0	0	0	0	0	0	0	0
	西諸県郡		0.0%	0	0	0	0	0	0	0	0	0	0	0	0	0
			0.0%	0	0	0	0	0	0	0	0	0	0	0	0	0
	県内		0.0%	0	0	0	0	0	0	0	0	0	0	0	0	0
			0.0%	0	0	0	0	0	0	0	0	0	0	0	0	0
	曾於市		0.0%	0	0	0	0	0	0	0	0	0	0	0	0	0
			0.0%	0	0	0	0	0	0	0	0	0	0	0	0	0
	霧島市		0.0%	0	0	0	0	0	0	0	0	0	0	0	0	0
			0.0%	0	0	0	0	0	0	0	0	0	0	0	0	0
	鹿児島県内		0.0%	0	0	0	0	0	0	0	0	0	0	0	0	0
			0.0%	0	0	0	0	0	0	0	0	0	0	0	0	0
	熊本		0.0%	0	0	0	0	0	0	0	0	0	0	0	0	0
			0.0%	0	0	0	0	0	0	0	0	0	0	0	0	0
	大分		0.0%	0	0	0	0	0	0	0	0	0	0	0	0	0
			0.0%	0	0	0	0	0	0	0	0	0	0	0	0	0
	福岡		0.0%	0	0	0	0	0	0	0	0	0	0	0	0	0
			0.0%	0	0	0	0	0	0	0	0	0	0	0	0	0
	佐賀		0.0%	0	0	0	0	0	0	0	0	0	0	0	0	0
			0.0%	0	0	0	0	0	0	0	0	0	0	0	0	0
	長崎		0.0%	0	0	0	0	0	0	0	0	0	0	0	0	0
			0.0%	0	0	0	0	0	0	0	0	0	0	0	0	0
	沖縄		0.0%	0	0	0	0	0	0	0	0	0	0	0	0	0
			0.0%	0	0	0	0	0	0	0	0	0	0	0	0	0
	その他 県外		0.0%	0	0	0	0	0	0	0	0	0	0	0	0	0
		0.0%	0	0	0	0	0	0	0	0	0	0	0	0	0	

上段:数量Kg

下段:金額円

品目名	産地名	産地別割合	合計	4月	5月	6月	7月	8月	9月	10月	11月	12月	1月	2月	3月
ベ リ ー A	合計	100%	4,286	0	0	0	84	3,678	510	14	0	0	0	0	0
		100%	1,837,134	0	0	0	67,500	1,582,578	181,872	5,184	0	0	0	0	0
	単価		429	-	-	-	804	430	357	370	-	-	-	-	-
	前年対比		105.7%	0.0%	0.0%	0.0%	0.0%	135.5%	58.8%	3.0%	0.0%	0.0%	0.0%	0.0%	0.0%
			102.2%	0.0%	0.0%	0.0%	0.0%	117.2%	51.7%	5.4%	0.0%	0.0%	0.0%	0.0%	0.0%
	市内		0.0%	0	0	0	0	0	0	0	0	0	0	0	0
			0.0%	0	0	0	0	0	0	0	0	0	0	0	0
	三股町		0.0%	0	0	0	0	0	0	0	0	0	0	0	0
			0.0%	0	0	0	0	0	0	0	0	0	0	0	0
	西諸県郡		61.9%	2,654	0	0	0	2,654	0	0	0	0	0	0	0
			58.8%	1,079,622	0	0	0	1,079,622	0	0	0	0	0	0	0
	県内		14.9%	640	0	0	0	116	510	14	0	0	0	0	0
			12.8%	234,684	0	0	0	47,628	181,872	5,184	0	0	0	0	0
	曾於市		0.0%	0	0	0	0	0	0	0	0	0	0	0	0
			0.0%	0	0	0	0	0	0	0	0	0	0	0	0
	霧島市		0.0%	0	0	0	0	0	0	0	0	0	0	0	0
			0.0%	0	0	0	0	0	0	0	0	0	0	0	0
	鹿児島県内		0.0%	0	0	0	0	0	0	0	0	0	0	0	0
			0.0%	0	0	0	0	0	0	0	0	0	0	0	0
	熊本		0.0%	0	0	0	0	0	0	0	0	0	0	0	0
			0.0%	0	0	0	0	0	0	0	0	0	0	0	0
	大分		0.0%	0	0	0	0	0	0	0	0	0	0	0	0
			0.0%	0	0	0	0	0	0	0	0	0	0	0	0
	福岡		23.1%	992	0	0	0	84	908	0	0	0	0	0	0
			28.5%	522,828	0	0	0	67,500	455,328	0	0	0	0	0	0
	佐賀		0.0%	0	0	0	0	0	0	0	0	0	0	0	0
		0.0%	0	0	0	0	0	0	0	0	0	0	0	0	
長崎		0.0%	0	0	0	0	0	0	0	0	0	0	0	0	
		0.0%	0	0	0	0	0	0	0	0	0	0	0	0	
沖縄		0.0%	0	0	0	0	0	0	0	0	0	0	0	0	
		0.0%	0	0	0	0	0	0	0	0	0	0	0	0	
その他		0.0%	0	0	0	0	0	0	0	0	0	0	0	0	
県外		0.0%	0	0	0	0	0	0	0	0	0	0	0	0	

上段:数量Kg

下段:金額円

品目名	産地名	産地別割合	合計	4月	5月	6月	7月	8月	9月	10月	11月	12月	1月	2月	3月
巨峰	合計	100%	46,319	0	332	1,039	6,902	23,869	11,156	2,602	419	0	0	0	0
		100%	40,610,787	0	760,579	1,748,439	8,047,718	18,193,883	8,703,997	2,686,695	469,476	0	0	0	0
	単価		877	-	2,292	1,682	1,166	762	780	1,033	1,122	-	-	-	-
			79.2%	0.0%	133.9%	50.6%	81.6%	109.7%	58.4%	39.4%	142.1%	0.0%	0.0%	0.0%	0.0%
	前年対比		76.8%	0.0%	125.0%	61.2%	79.9%	88.5%	63.1%	57.0%	165.9%	0.0%	0.0%	0.0%	0.0%
			0.0%	0	0	0	0	0	0	0	0	0	0	0	0
	市内		0.0%	0	0	0	0	0	0	0	0	0	0	0	0
			0.0%	0	0	0	0	0	0	0	0	0	0	0	0
	三股町		0.0%	0	0	0	0	0	0	0	0	0	0	0	0
			0.0%	0	0	0	0	0	0	0	0	0	0	0	0
	西諸県郡		0.5%	234	0	0	0	0	0	234	0	0	0	0	0
			0.3%	115,344	0	0	0	0	0	115,344	0	0	0	0	0
	県内		20.7%	9,569	0	58	60	262	5,827	3,177	185	0	0	0	0
			18.9%	7,668,301	0	124,718	113,054	279,115	4,356,375	2,577,203	217,836	0	0	0	0
	曾於市		0.0%	0	0	0	0	0	0	0	0	0	0	0	0
			0.0%	0	0	0	0	0	0	0	0	0	0	0	0
	霧島市		0.0%	0	0	0	0	0	0	0	0	0	0	0	0
			0.0%	0	0	0	0	0	0	0	0	0	0	0	0
	鹿児島県内		3.6%	1,656	0	143	62	126	1,178	94	53	0	0	0	0
			4.7%	1,912,584	0	345,989	114,718	178,600	1,129,810	91,627	51,840	0	0	0	0
熊本		25.5%	11,819	0	0	340	5,230	5,626	623	0	0	0	0	0	
		27.9%	11,326,366	0	0	512,093	6,020,999	4,286,108	507,166	0	0	0	0	0	
大分		1.5%	697	0	0	0	0	697	0	0	0	0	0	0	
		2.0%	798,012	0	0	0	0	798,012	0	0	0	0	0	0	
福岡		35.5%	16,431	0	131	469	1,119	9,648	4,053	859	152	0	0	0	
		32.0%	12,977,036	0	289,872	809,163	1,399,552	6,870,926	2,695,701	778,982	132,840	0	0	0	
佐賀		2.0%	905	0	0	108	0	797	0	0	0	0	0	0	
		2.1%	862,963	0	0	199,411	0	663,552	0	0	0	0	0	0	
長崎		0.0%	0	0	0	0	0	0	0	0	0	0	0	0	
		0.0%	0	0	0	0	0	0	0	0	0	0	0	0	
沖縄		0.0%	0	0	0	0	0	0	0	0	0	0	0	0	
		0.0%	0	0	0	0	0	0	0	0	0	0	0	0	
その他 県外		10.8%	5,008	0	0	0	165	97	2,975	1,505	267	0	0	0	
		12.2%	4,950,181	0	0	0	169,452	89,100	2,716,956	1,638,037	336,636	0	0	0	

上段:数量Kg

下段:金額円

品目名	産地名	産地別割合	合計	4月	5月	6月	7月	8月	9月	10月	11月	12月	1月	2月	3月
その他ぶどう	合計	100%	74,446	0	117	493	7,720	22,264	26,906	15,237	1,154	231	240	86	0
		100%	72,997,077	0	100,224	885,361	9,233,492	19,324,238	26,059,278	15,737,834	1,441,665	153,425	9,720	51,840	0
	単価		981	-	860	1,797	1,196	868	969	1,033	1,249	665	41	603	-
	前年対比		96.2%	0.0%	1099.1%	99.4%	144.4%	143.9%	80.1%	74.7%	57.4%	606.8%	0.0%	1075.0%	0.0%
			106.2%	0.0%	303.3%	107.4%	146.1%	123.4%	95.6%	96.5%	65.3%	255.5%	0.0%	800.0%	0.0%
	市内	0.1%	48	0	0	0	48	0	0	0	0	0	0	0	0
		0.1%	46,278	0	0	0	46,278	0	0	0	0	0	0	0	0
	三股町	0.0%	0	0	0	0	0	0	0	0	0	0	0	0	0
		0.0%	0	0	0	0	0	0	0	0	0	0	0	0	0
	西諸県郡	1.8%	1,368	0	0	0	0	0	936	432	0	0	0	0	0
		1.3%	984,906	0	0	0	0	0	553,554	431,352	0	0	0	0	0
	県内	25.7%	19,131	0	0	59	3,576	4,993	8,865	1,632	6	0	0	0	0
		23.2%	16,947,477	0	0	96,401	3,631,930	4,018,962	7,960,884	1,228,608	10,692	0	0	0	0
	曾於市	0.0%	0	0	0	0	0	0	0	0	0	0	0	0	0
		0.0%	0	0	0	0	0	0	0	0	0	0	0	0	0
	霧島市	0.0%	0	0	0	0	0	0	0	0	0	0	0	0	0
		0.0%	0	0	0	0	0	0	0	0	0	0	0	0	0
	鹿児島県内	0.3%	232	0	0	12	31	70	119	0	0	0	0	0	0
		0.5%	355,644	0	0	26,352	41,472	131,220	156,600	0	0	0	0	0	0
	熊本	14.4%	10,723	0	0	130	2,579	6,330	1,321	214	150	0	0	0	0
		15.5%	11,347,112	0	0	203,256	3,479,501	5,836,742	1,420,480	243,648	163,485	0	0	0	0
	大分	19.6%	14,613	0	0	0	0	120	7,563	6,930	0	0	0	0	0
		21.5%	15,722,381	0	0	0	0	96,422	8,838,029	6,787,930	0	0	0	0	0
	福岡	25.1%	18,656	0	0	193	1,197	10,124	6,203	717	197	25	0	0	0
		22.9%	16,689,266	0	0	415,496	1,510,511	8,495,908	4,992,778	929,545	315,090	29,938	0	0	0
	佐賀	0.1%	94	0	0	18	0	76	0	0	0	0	0	0	0
		0.2%	168,912	0	0	56,160	0	112,752	0	0	0	0	0	0	0
	長崎	0.0%	0	0	0	0	0	0	0	0	0	0	0	0	0
	0.0%	0	0	0	0	0	0	0	0	0	0	0	0	0	
沖縄	0.0%	0	0	0	0	0	0	0	0	0	0	0	0	0	
	0.0%	0	0	0	0	0	0	0	0	0	0	0	0	0	
その他	12.9%	9,581	0	117	80	290	552	1,899	5,311	801	206	240	86	0	
県外	14.7%	10,735,101	0	100,224	87,696	523,800	632,232	2,136,953	6,116,751	952,398	123,487	9,720	51,840	0	

上段:数量Kg

下段:金額円

品目名	産地名	産地別割合	合計	4月	5月	6月	7月	8月	9月	10月	11月	12月	1月	2月	3月	
栗	合計	100%	17,267	0	0	0	0	1,417	13,552	2,297	0	0	0	0	0	
		100%	7,792,160	0	0	0	0	674,330	6,103,140	1,014,690	0	0	0	0	0	
	単価			451	-	-	-	-	476	450	442	-	-	-	-	-
				112.9%	0.0%	0.0%	0.0%	0.0%	475.6%	137.4%	44.8%	0.0%	0.0%	0.0%	0.0%	0.0%
	前年対比			110.4%	0.0%	0.0%	0.0%	0.0%	488.9%	122.1%	52.8%	0.0%	0.0%	0.0%	0.0%	0.0%
	市内		39.5%	6,827	0	0	0	0	440	5,185	1,202	0	0	0	0	0
			38.1%	2,965,108	0	0	0	0	200,934	2,310,693	453,481	0	0	0	0	0
	三股町		4.6%	794	0	0	0	0	40	694	60	0	0	0	0	0
			4.3%	335,902	0	0	0	0	14,688	300,921	20,293	0	0	0	0	0
	西諸県郡		0.0%	0	0	0	0	0	0	0	0	0	0	0	0	0
			0.0%	0	0	0	0	0	0	0	0	0	0	0	0	0
	県内		40.1%	6,924	0	0	0	0	728	5,457	739	0	0	0	0	0
			41.2%	3,213,170	0	0	0	0	367,502	2,419,567	426,101	0	0	0	0	0
	曾於市		7.1%	1,223	0	0	0	0	143	871	209	0	0	0	0	0
			5.1%	398,547	0	0	0	0	43,643	280,373	74,531	0	0	0	0	0
	霧島市		0.0%	0	0	0	0	0	0	0	0	0	0	0	0	0
			0.0%	0	0	0	0	0	0	0	0	0	0	0	0	0
	鹿児島県内		0.4%	67	0	0	0	0	0	57	10	0	0	0	0	0
			0.3%	26,028	0	0	0	0	0	21,708	4,320	0	0	0	0	0
	熊本		8.3%	1,432	0	0	0	0	66	1,288	78	0	0	0	0	0
			11.0%	853,405	0	0	0	0	47,563	769,878	35,964	0	0	0	0	0
	大分		0.0%	0	0	0	0	0	0	0	0	0	0	0	0	0
			0.0%	0	0	0	0	0	0	0	0	0	0	0	0	0
	福岡		0.0%	0	0	0	0	0	0	0	0	0	0	0	0	0
			0.0%	0	0	0	0	0	0	0	0	0	0	0	0	0
	佐賀		0.0%	0	0	0	0	0	0	0	0	0	0	0	0	0
			0.0%	0	0	0	0	0	0	0	0	0	0	0	0	0
長崎		0.0%	0	0	0	0	0	0	0	0	0	0	0	0	0	
		0.0%	0	0	0	0	0	0	0	0	0	0	0	0	0	
沖縄		0.0%	0	0	0	0	0	0	0	0	0	0	0	0	0	
		0.0%	0	0	0	0	0	0	0	0	0	0	0	0	0	
その他 県外		0.0%	0	0	0	0	0	0	0	0	0	0	0	0	0	
		0.0%	0	0	0	0	0	0	0	0	0	0	0	0	0	

上段:数量Kg

下段:金額円

品目名	産地名	産地別割合	合計	4月	5月	6月	7月	8月	9月	10月	11月	12月	1月	2月	3月	
莓	合計	100%	159,276	26,370	14,970	1,736	346	432	485	484	2,899	17,171	31,337	29,574	33,473	
		100%	198,653,607	24,781,991	12,752,548	1,322,620	690,120	1,016,581	1,125,663	1,019,174	4,924,736	30,650,930	37,330,028	40,920,648	42,118,568	
	単価			1,247	940	852	762	1,997	2,355	2,323	2,106	1,699	1,785	1,191	1,384	1,258
	前年対比			83.2%	63.8%	77.0%	86.8%	78.3%	70.8%	92.8%	102.0%	143.4%	125.4%	108.7%	79.0%	75.0%
				87.1%	70.1%	88.3%	79.6%	98.6%	102.3%	137.2%	135.1%	134.8%	89.5%	96.1%	89.0%	83.3%
	市内		47.5%	75,694	12,585	6,133	100	0	0	0	0	642	8,958	15,505	14,820	16,951
			50.0%	99,368,345	12,037,721	5,658,767	51,829	0	0	0	0	1,083,456	17,544,805	19,524,953	20,985,902	22,480,912
	三股町		11.6%	18,451	3,621	3,019	1,323	0	0	0	0	37	1,101	2,713	3,053	3,584
			9.1%	18,005,217	2,784,222	1,758,553	867,067	0	0	0	0	43,524	1,563,301	2,835,195	3,968,832	4,184,523
	西諸県郡		0.0%	0	0	0	0	0	0	0	0	0	0	0	0	0
			0.0%	0	0	0	0	0	0	0	0	0	0	0	0	0
	県内		31.9%	50,845	9,527	5,742	201	14	0	20	0	1,970	5,481	9,751	7,804	10,334
			30.4%	60,415,910	9,327,353	5,259,952	176,667	23,976	0	28,728	0	3,281,947	9,149,609	10,888,959	10,199,679	12,079,040
	曾於市		4.3%	6,887	525	0	0	0	0	0	0	0	31	1,970	2,979	1,382
			4.5%	8,911,542	516,541	0	0	0	0	0	0	0	44,734	2,363,970	4,192,330	1,793,967
	霧島市		0.0%	0	0	0	0	0	0	0	0	0	0	0	0	0
			0.0%	0	0	0	0	0	0	0	0	0	0	0	0	0
	鹿児島県内		0.5%	763	74	75	0	0	0	0	0	0	10	130	222	251
			0.6%	1,223,089	67,662	75,276	0	0	0	0	0	0	19,440	240,948	427,842	391,921
	熊本		1.8%	2,836	0	0	0	0	0	0	0	0	1,134	1,094	231	378
			1.6%	3,202,361	0	0	0	0	0	0	0	0	1,448,906	1,127,498	254,545	371,412
	大分		0.0%	0	0	0	0	0	0	0	0	0	0	0	0	0
			0.0%	0	0	0	0	0	0	0	0	0	0	0	0	0
	福岡		0.9%	1,499	38	0	0	0	0	0	0	21	261	139	464	576
			1.4%	2,700,723	48,492	0	0	0	0	0	0	60,264	604,573	295,283	891,518	800,593
	佐賀		0.0%	28	0	0	0	0	0	0	0	0	28	0	0	0
			0.0%	56,128	0	0	0	0	0	0	0	0	56,128	0	0	0
長崎		0.1%	179	0	0	0	0	0	0	0	0	128	35	0	16	
		0.1%	276,134	0	0	0	0	0	0	0	0	210,794	49,140	0	16,200	
沖縄		0.0%	0	0	0	0	0	0	0	0	0	0	0	0	0	
		0.0%	0	0	0	0	0	0	0	0	0	0	0	0	0	
その他		1.3%	2,094	0	0	112	332	432	464	484	229	40	1	0	0	
県外		2.3%	4,494,158	0	0	227,057	666,144	1,016,581	1,096,935	1,019,174	455,545	8,640	4,082	0	0	



上段:数量Kg

下段:金額円

品目名	産地名	産地別割合	合計	4月	5月	6月	7月	8月	9月	10月	11月	12月	1月	2月	3月	
ア ー ル ス メ ロ ン	合計	100%	59,274	4,593	2,109	2,149	5,260	5,832	9,029	8,211	5,446	9,332	1,492	2,525	3,297	
		100%	29,570,002	3,649,502	1,376,254	725,635	2,338,730	2,602,644	3,156,008	2,603,880	2,802,885	5,630,796	1,046,736	1,360,422	2,276,510	
	単価															
				499	795	653	338	445	446	350	317	515	603	702	539	690
	前年対比			118.6%	93.2%	47.2%	82.8%	205.5%	57.1%	393.1%	242.7%	139.3%	138.7%	164.3%	62.9%	82.6%
				114.9%	83.6%	46.9%	72.0%	176.1%	77.8%	315.4%	256.4%	168.8%	114.7%	133.9%	93.6%	118.1%
	市内		0.2%	125	0	0	0	0	0	0	0	125	0	0	0	0
			0.1%	14,904	0	0	0	0	0	0	0	14,904	0	0	0	0
	三股町		0.0%	0	0	0	0	0	0	0	0	0	0	0	0	0
			0.0%	0	0	0	0	0	0	0	0	0	0	0	0	0
	西諸県郡		0.0%	0	0	0	0	0	0	0	0	0	0	0	0	0
			0.0%	0	0	0	0	0	0	0	0	0	0	0	0	0
	県内		10.4%	6,143	215	756	839	1,125	572	0	879	140	559	390	409	260
			10.2%	3,018,600	122,816	271,414	295,860	468,386	158,286	0	344,440	52,542	204,336	342,036	432,108	326,376
	曾於市		0.0%	0	0	0	0	0	0	0	0	0	0	0	0	0
			0.0%	0	0	0	0	0	0	0	0	0	0	0	0	0
	霧島市		0.0%	0	0	0	0	0	0	0	0	0	0	0	0	0
			0.0%	0	0	0	0	0	0	0	0	0	0	0	0	0
	鹿児島県内		36.8%	21,828	3,984	1,169	918	672	160	435	2,362	2,531	3,978	678	2,042	2,900
			42.4%	12,534,749	3,441,420	1,045,440	174,463	332,424	56,160	89,532	247,406	1,545,696	2,765,772	282,528	804,114	1,749,794
	熊本		31.1%	18,428	373	176	392	1,844	4,388	2,532	2,254	1,554	4,451	384	24	56
			29.2%	8,632,922	56,106	42,120	255,312	1,028,646	2,020,026	787,513	763,549	749,934	2,469,744	387,612	27,540	44,820
	大分		0.0%	0	0	0	0	0	0	0	0	0	0	0	0	0
			0.0%	0	0	0	0	0	0	0	0	0	0	0	0	0
	福岡		0.3%	181	21	9	0	0	45	0	0	0	16	0	44	46
			1.1%	326,700	29,160	17,280	0	0	64,800	0	0	0	43,200	0	83,700	88,560
	佐賀		0.0%	0	0	0	0	0	0	0	0	0	0	0	0	0
			0.0%	0	0	0	0	0	0	0	0	0	0	0	0	0
長崎		15.7%	9,324	0	0	0	1,619	62	3,936	2,273	1,066	328	40	0	0	
		11.1%	3,293,584	0	0	0	509,274	16,848	1,360,423	800,835	423,900	147,744	34,560	0	0	
沖縄		0.0%	0	0	0	0	0	0	0	0	0	0	0	0	0	
		0.0%	0	0	0	0	0	0	0	0	0	0	0	0	0	
その他		5.5%	3,245	0	0	0	0	604	2,126	443	30	0	0	7	35	
		5.9%	1,748,543	0	0	0	0	286,524	918,540	447,650	15,909	0	0	12,960	66,960	

上段:数量Kg

下段:金額円

品目名	産地名	産地別割合	合計	4月	5月	6月	7月	8月	9月	10月	11月	12月	1月	2月	3月
プリン スメロン	合計	100%	0	0	0	0	0	0	0	0	0	0	0	0	0
		100%	0	0	0	0	0	0	0	0	0	0	0	0	0
	単価		-	-	-	-	-	-	-	-	-	-	-	-	-
	前年対比		0.0%	0.0%	0.0%	0.0%	0.0%	0.0%	0.0%	0.0%	0.0%	0.0%	0.0%	0.0%	0.0%
			0.0%	0.0%	0.0%	0.0%	0.0%	0.0%	0.0%	0.0%	0.0%	0.0%	0.0%	0.0%	0.0%
	市内		0.0%	0	0	0	0	0	0	0	0	0	0	0	0
			0.0%	0	0	0	0	0	0	0	0	0	0	0	0
	三股町		0.0%	0	0	0	0	0	0	0	0	0	0	0	0
			0.0%	0	0	0	0	0	0	0	0	0	0	0	0
	西諸県郡		0.0%	0	0	0	0	0	0	0	0	0	0	0	0
			0.0%	0	0	0	0	0	0	0	0	0	0	0	0
	県内		0.0%	0	0	0	0	0	0	0	0	0	0	0	0
			0.0%	0	0	0	0	0	0	0	0	0	0	0	0
	曾於市		0.0%	0	0	0	0	0	0	0	0	0	0	0	0
			0.0%	0	0	0	0	0	0	0	0	0	0	0	0
	霧島市		0.0%	0	0	0	0	0	0	0	0	0	0	0	0
			0.0%	0	0	0	0	0	0	0	0	0	0	0	0
	鹿児島県内		0.0%	0	0	0	0	0	0	0	0	0	0	0	0
			0.0%	0	0	0	0	0	0	0	0	0	0	0	0
	熊本		0.0%	0	0	0	0	0	0	0	0	0	0	0	0
			0.0%	0	0	0	0	0	0	0	0	0	0	0	0
	大分		0.0%	0	0	0	0	0	0	0	0	0	0	0	0
			0.0%	0	0	0	0	0	0	0	0	0	0	0	0
	福岡		0.0%	0	0	0	0	0	0	0	0	0	0	0	0
			0.0%	0	0	0	0	0	0	0	0	0	0	0	0
	佐賀		0.0%	0	0	0	0	0	0	0	0	0	0	0	0
			0.0%	0	0	0	0	0	0	0	0	0	0	0	0
	長崎		0.0%	0	0	0	0	0	0	0	0	0	0	0	0
			0.0%	0	0	0	0	0	0	0	0	0	0	0	0
	沖縄		0.0%	0	0	0	0	0	0	0	0	0	0	0	0
		0.0%	0	0	0	0	0	0	0	0	0	0	0	0	
その他 県外		0.0%	0	0	0	0	0	0	0	0	0	0	0	0	
		0.0%	0	0	0	0	0	0	0	0	0	0	0	0	

上段:数量Kg

下段:金額円

品目名	産地名	産地別割合	合計	4月	5月	6月	7月	8月	9月	10月	11月	12月	1月	2月	3月	
白雪メロン	合計	100%	0	0	0	0	0	0	0	0	0	0	0	0	0	
		100%	0	0	0	0	0	0	0	0	0	0	0	0	0	
	単価		-	-	-	-	-	-	-	-	-	-	-	-	-	
	前年対比		0.0%	0.0%	0.0%	0.0%	0.0%	0.0%	0.0%	0.0%	0.0%	0.0%	0.0%	0.0%	0.0%	0.0%
			0.0%	0.0%	0.0%	0.0%	0.0%	0.0%	0.0%	0.0%	0.0%	0.0%	0.0%	0.0%	0.0%	0.0%
	市内	0.0%	0	0	0	0	0	0	0	0	0	0	0	0	0	0
		0.0%	0	0	0	0	0	0	0	0	0	0	0	0	0	0
	三股町	0.0%	0	0	0	0	0	0	0	0	0	0	0	0	0	0
		0.0%	0	0	0	0	0	0	0	0	0	0	0	0	0	0
	西諸県郡	0.0%	0	0	0	0	0	0	0	0	0	0	0	0	0	0
		0.0%	0	0	0	0	0	0	0	0	0	0	0	0	0	0
	県内	0.0%	0	0	0	0	0	0	0	0	0	0	0	0	0	0
		0.0%	0	0	0	0	0	0	0	0	0	0	0	0	0	0
	曾於市	0.0%	0	0	0	0	0	0	0	0	0	0	0	0	0	0
		0.0%	0	0	0	0	0	0	0	0	0	0	0	0	0	0
	霧島市	0.0%	0	0	0	0	0	0	0	0	0	0	0	0	0	0
		0.0%	0	0	0	0	0	0	0	0	0	0	0	0	0	0
	鹿児島県内	0.0%	0	0	0	0	0	0	0	0	0	0	0	0	0	0
		0.0%	0	0	0	0	0	0	0	0	0	0	0	0	0	0
	熊本	0.0%	0	0	0	0	0	0	0	0	0	0	0	0	0	0
		0.0%	0	0	0	0	0	0	0	0	0	0	0	0	0	0
	大分	0.0%	0	0	0	0	0	0	0	0	0	0	0	0	0	0
		0.0%	0	0	0	0	0	0	0	0	0	0	0	0	0	0
	福岡	0.0%	0	0	0	0	0	0	0	0	0	0	0	0	0	0
		0.0%	0	0	0	0	0	0	0	0	0	0	0	0	0	0
	佐賀	0.0%	0	0	0	0	0	0	0	0	0	0	0	0	0	0
		0.0%	0	0	0	0	0	0	0	0	0	0	0	0	0	0
	長崎	0.0%	0	0	0	0	0	0	0	0	0	0	0	0	0	0
0.0%		0	0	0	0	0	0	0	0	0	0	0	0	0	0	
沖縄	0.0%	0	0	0	0	0	0	0	0	0	0	0	0	0	0	
	0.0%	0	0	0	0	0	0	0	0	0	0	0	0	0	0	
その他 県外	0.0%	0	0	0	0	0	0	0	0	0	0	0	0	0	0	
	0.0%	0	0	0	0	0	0	0	0	0	0	0	0	0	0	

上段:数量Kg

下段:金額円

品目名	産地名	産地別割合	合計	4月	5月	6月	7月	8月	9月	10月	11月	12月	1月	2月	3月	
その他メロン	合計	100%	197,182	15,186	46,605	44,600	31,365	38,990	2,699	2,623	3,154	8,059	319	453	3,130	
		100%	77,907,799	8,387,466	17,333,021	13,145,882	14,466,837	13,551,960	1,021,952	1,137,132	1,975,979	4,202,366	182,952	294,084	2,208,168	
	単価															
				395	552	372	295	461	348	379	434	626	521	574	649	706
	前年対比			96.5%	84.4%	127.0%	103.5%	82.2%	91.0%	65.2%	126.0%	143.3%	118.4%	147.7%	20.0%	39.6%
				93.1%	91.5%	99.5%	96.0%	92.3%	92.9%	77.7%	117.3%	133.3%	101.9%	105.9%	33.9%	52.6%
	市内		7.3%	14,385	2,060	5,000	5,360	1,060	545	195	0	0	0	0	0	165
			5.4%	4,184,020	936,730	1,661,634	1,096,524	237,924	110,484	30,672	0	0	0	0	0	110,052
	三股町		0.0%	0	0	0	0	0	0	0	0	0	0	0	0	0
			0.0%	0	0	0	0	0	0	0	0	0	0	0	0	0
	西諸県郡		0.0%	0	0	0	0	0	0	0	0	0	0	0	0	0
			0.0%	0	0	0	0	0	0	0	0	0	0	0	0	0
	県内		10.2%	20,020	1,990	3,500	11,602	675	1,204	-85	450	176	224	104	28	153
			9.3%	7,250,197	1,125,430	1,215,029	3,545,925	311,958	436,158	-39,744	191,203	74,520	92,016	111,456	43,308	142,938
	曾於市		11.5%	22,609	2,062	8,231	8,714	3,214	388	0	0	0	0	0	0	0
			10.3%	8,007,776	1,076,625	3,133,872	2,667,243	1,014,044	115,992	0	0	0	0	0	0	0
	霧島市		0.0%	0	0	0	0	0	0	0	0	0	0	0	0	0
			0.0%	0	0	0	0	0	0	0	0	0	0	0	0	0
	鹿児島県内		11.5%	22,590	3,512	2,792	1,252	1,827	1,328	2,431	209	2,243	5,517	0	0	1,479
			17.2%	13,393,795	2,586,654	1,464,588	359,910	860,976	406,620	980,264	70,319	1,654,398	3,670,920	-2,376	0	1,341,522
	熊本		17.6%	34,754	822	20,240	8,224	1,299	982	0	732	579	693	0	425	758
			16.0%	12,490,597	453,708	7,508,720	2,539,965	522,774	327,672	0	223,020	153,306	231,152	0	250,776	279,504
	大分		0.0%	0	0	0	0	0	0	0	0	0	0	0	0	0
			0.0%	0	0	0	0	0	0	0	0	0	0	0	0	0
	福岡		0.0%	40	0	0	0	40	0	0	0	0	0	0	0	0
			0.1%	43,200	0	0	0	43,200	0	0	0	0	0	0	0	0
	佐賀		0.2%	325	0	0	325	0	0	0	0	0	0	0	0	0
			0.1%	91,584	0	0	91,584	0	0	0	0	0	0	0	0	0
長崎		10.1%	19,907	4,740	6,842	5,568	1,517	0	0	72	58	535	0	0	575	
		9.6%	7,441,421	2,208,319	2,349,178	1,713,852	608,040	0	0	45,954	21,708	160,218	0	0	334,152	
沖縄		0.0%	0	0	0	0	0	0	0	0	0	0	0	0	0	
		0.0%	0	0	0	0	0	0	0	0	0	0	0	0	0	
その他		31.7%	62,553	0	0	3,555	21,734	34,543	158	1,160	98	1,090	215	0	0	
県外		32.1%	25,005,209	0	0	1,130,879	10,867,921	12,155,034	50,760	606,636	72,047	48,060	73,872	0	0	

上段:数量Kg

下段:金額円

品目名	産地名	産地別割合	合計	4月	5月	6月	7月	8月	9月	10月	11月	12月	1月	2月	3月	
西 瓜	合計	100%	433,570	9,688	48,196	80,154	190,537	93,663	5,565	340	389	1,734	328	342	2,634	
		100%	76,989,417	4,251,361	14,673,617	14,990,541	26,009,650	13,845,341	1,271,073	81,864	155,628	451,224	88,560	168,588	1,001,970	
	単価															
				178	439	304	187	137	148	228	241	400	260	270	493	380
	前年対比			88.8%	116.8%	141.5%	77.3%	98.6%	68.0%	61.8%	118.9%	246.2%	213.0%	683.3%	633.3%	360.8%
				86.2%	123.7%	113.6%	84.1%	77.9%	70.1%	116.6%	104.6%	264.4%	143.7%	420.5%	421.9%	271.5%
	市内		0.3%	1,422	0	0	0	1,352	70	0	0	0	0	0	0	0
			0.2%	145,638	0	0	0	140,454	5,184	0	0	0	0	0	0	0
	三股町		0.0%	20	0	0	0	20	0	0	0	0	0	0	0	0
			0.0%	1,296	0	0	0	1,296	0	0	0	0	0	0	0	0
	西諸県郡		0.0%	0	0	0	0	0	0	0	0	0	0	0	0	0
			0.0%	0	0	0	0	0	0	0	0	0	0	0	0	0
	県内		5.6%	24,261	50	685	324	20,332	2,700	0	0	0	0	0	0	170
			4.8%	3,699,225	17,815	145,608	67,598	2,885,306	482,566	0	0	0	0	0	0	100,332
	曾於市		43.2%	187,456	0	1,470	4,830	118,331	60,671	2,154	0	0	0	0	0	0
			30.6%	23,542,346	0	472,619	1,095,606	13,906,036	7,875,446	192,639	0	0	0	0	0	0
	霧島市		0.0%	0	0	0	0	0	0	0	0	0	0	0	0	0
			0.0%	0	0	0	0	0	0	0	0	0	0	0	0	0
	鹿児島県内		19.4%	84,235	6,748	29,586	31,408	6,971	6,114	1,228	220	0	294	0	216	1,450
			28.6%	21,980,873	2,891,268	9,976,824	5,303,437	1,229,310	1,465,636	391,122	47,088	0	75,816	0	101,736	498,636
	熊本		17.1%	74,222	2,664	16,455	25,558	20,269	3,780	2,183	48	389	1,440	328	94	1,014
			19.7%	15,153,005	1,260,306	4,078,566	4,670,352	2,826,652	545,443	687,312	12,312	155,628	375,408	88,560	49,464	403,002
	大分		3.8%	16,476	0	0	3,246	3,126	10,104	0	0	0	0	0	0	0
			3.9%	2,998,782	0	0	699,462	756,000	1,543,320	0	0	0	0	0	0	0
	福岡		0.0%	162	0	0	50	80	0	0	0	0	0	0	32	0
			0.1%	57,672	0	0	15,660	24,624	0	0	0	0	0	0	17,388	0
佐賀		0.0%	0	0	0	0	0	0	0	0	0	0	0	0	0	
		0.0%	0	0	0	0	0	0	0	0	0	0	0	0	0	
長崎		5.0%	21,672	226	0	11,862	9,512	0	0	72	0	0	0	0	0	
		5.4%	4,157,298	81,972	0	2,403,972	1,648,890	0	0	22,464	0	0	0	0	0	
沖縄		0.0%	0	0	0	0	0	0	0	0	0	0	0	0	0	
		0.0%	0	0	0	0	0	0	0	0	0	0	0	0	0	
その他		5.5%	23,644	0	0	2,876	10,544	10,224	0	0	0	0	0	0	0	
県外		6.8%	5,253,282	0	0	734,454	2,591,082	1,927,746	0	0	0	0	0	0	0	

上段:数量Kg

下段:金額円

品目名	産地名	産地別割合	合計	4月	5月	6月	7月	8月	9月	10月	11月	12月	1月	2月	3月		
その他 国産果実	合計	100%	56,105	5,490	5,788	9,068	9,478	5,337	943	1,869	2,824	4,510	4,266	3,208	3,325		
		100%	94,271,984	10,256,338	14,613,768	22,351,000	19,440,615	7,092,859	955,183	1,682,521	2,132,274	4,532,994	3,868,267	2,289,077	5,057,088		
	単価			1,680	1,868	2,525	2,465	2,051	1,329	1,013	900	755	1,005	907	714	1,521	
	前年対比			81.2%	139.8%	88.7%	90.7%	88.6%	54.8%	115.7%	117.6%	78.4%	62.7%	77.3%	65.8%	71.7%	
					88.5%	119.0%	80.9%	93.7%	93.9%	79.5%	157.0%	122.8%	66.0%	52.8%	79.1%	60.9%	130.6%
	市内		1.0%	578	0	0	21	418	93	1	61	7	0	0	0	-23	
			0.7%	702,287	0	0	19,462	595,793	204,601	486	15,487	1,782	0	0	0	-135,324	
	三股町		0.0%	0	0	0	0	0	0	0	0	0	0	0	0	0	
			0.0%	0	0	0	0	0	0	0	0	0	0	0	0	0	
	西諸県郡		0.0%	0	0	0	0	0	0	0	0	0	0	0	0	0	
			0.0%	0	0	0	0	0	0	0	0	0	0	0	0	0	
	県内		40.5%	22,716	1,869	3,765	5,272	7,280	3,396	57	44	25	0	28	287	693	
			69.4%	65,409,223	8,366,134	13,440,479	17,057,855	17,110,670	5,556,528	145,368	37,800	29,225	0	14,688	171,850	3,478,626	
	曾於市		0.4%	212	0	0	2	143	41	0	0	27	0	0	0	0	
			0.2%	182,129	0	0	1,501	154,877	22,478	0	0	3,273	0	0	0	0	
	霧島市		0.0%	0	0	0	0	0	0	0	0	0	0	0	0	0	
			0.0%	0	0	0	0	0	0	0	0	0	0	0	0	0	
	鹿児島県内		17.6%	9,896	2,762	867	394	35	0	0	66	16	355	989	2,046	2,366	
			5.5%	5,185,400	1,222,366	347,814	195,761	14,094	0	0	20,101	9,504	118,800	559,429	1,210,501	1,487,030	
	熊本		16.3%	9,172	0	148	530	349	471	279	882	1,002	2,841	2,074	543	52	
			8.7%	8,171,773	0	214,704	644,707	420,290	459,820	268,637	947,712	1,004,929	2,181,749	1,514,463	476,281	38,481	
	大分		0.1%	48	0	0	34	14	0	0	0	0	0	0	0	0	
			0.1%	65,707	0	0	53,352	12,355	0	0	0	0	0	0	0	0	
	福岡		3.3%	1,843	429	243	48	0	316	338	329	128	8	0	0	4	
			1.5%	1,389,106	191,646	92,362	12,442	0	144,159	345,579	415,495	170,899	1,944	0	0	14,580	
	佐賀		0.3%	156	0	0	0	0	0	0	0	0	118	38	0	0	
			0.1%	137,052	0	0	0	0	0	0	0	0	108,022	29,030	0	0	
	長崎		0.1%	52	0	18	22	0	0	0	0	0	12	0	0	0	
		0.1%	100,105	0	54,043	41,742	0	0	0	0	0	4,320	0	0	0		
沖縄		0.0%	10	10	0	0	0	0	0	0	0	0	0	0	0		
		0.0%	8,100	8,100	0	0	0	0	0	0	0	0	0	0	0		
その他		20.4%	11,422	420	748	2,744	1,240	1,020	268	486	1,618	1,175	1,137	332	234		
県外		13.7%	12,921,102	468,092	464,366	4,324,178	1,132,536	705,273	195,113	245,926	912,662	2,118,159	1,750,657	430,445	173,695		

上段:数量Kg

下段:金額円

品目名	産地名	産地別割合	合計	4月	5月	6月	7月	8月	9月	10月	11月	12月	1月	2月	3月	
バナナ	合計	100%	837,373	63,626	66,779	83,488	67,278	70,209	70,109	71,520	72,205	70,074	57,494	70,088	74,503	
		100%	140,829,178	11,212,159	12,153,711	12,321,162	10,792,075	11,931,248	11,599,128	11,156,502	9,836,123	11,659,878	10,763,966	12,481,304	14,921,922	
	単価															
				168	176	182	148	160	170	165	156	136	166	187	178	200
	前年対比			76.0%	78.5%	60.5%	72.9%	78.0%	68.0%	67.8%	64.5%	70.4%	82.7%	86.7%	105.0%	103.6%
				93.2%	84.0%	76.2%	76.4%	80.5%	91.2%	94.7%	91.9%	85.0%	105.5%	113.1%	125.4%	118.1%
	市内		0.0%	0	0	0	0	0	0	0	0	0	0	0	0	0
			0.0%	0	0	0	0	0	0	0	0	0	0	0	0	0
	三股町		0.0%	0	0	0	0	0	0	0	0	0	0	0	0	0
			0.0%	0	0	0	0	0	0	0	0	0	0	0	0	0
	西諸県郡		0.0%	0	0	0	0	0	0	0	0	0	0	0	0	0
			0.0%	0	0	0	0	0	0	0	0	0	0	0	0	0
	県内		0.1%	429	0	0	0	429	0	0	0	0	0	0	0	0
			0.0%	35,640	0	0	0	35,640	0	0	0	0	0	0	0	0
	曾於市		0.0%	0	0	0	0	0	0	0	0	0	0	0	0	0
			0.0%	0	0	0	0	0	0	0	0	0	0	0	0	0
	霧島市		0.0%	0	0	0	0	0	0	0	0	0	0	0	0	0
			0.0%	0	0	0	0	0	0	0	0	0	0	0	0	0
	鹿児島県内		0.0%	0	0	0	0	0	0	0	0	0	0	0	0	0
			0.0%	0	0	0	0	0	0	0	0	0	0	0	0	0
熊本		0.0%	0	0	0	0	0	0	0	0	0	0	0	0	0	
		0.0%	0	0	0	0	0	0	0	0	0	0	0	0	0	
大分		0.0%	0	0	0	0	0	0	0	0	0	0	0	0	0	
		0.0%	0	0	0	0	0	0	0	0	0	0	0	0	0	
福岡		0.0%	0	0	0	0	0	0	0	0	0	0	0	0	0	
		0.0%	0	0	0	0	0	0	0	0	0	0	0	0	0	
佐賀		0.0%	0	0	0	0	0	0	0	0	0	0	0	0	0	
		0.0%	0	0	0	0	0	0	0	0	0	0	0	0	0	
長崎		0.0%	0	0	0	0	0	0	0	0	0	0	0	0	0	
		0.0%	0	0	0	0	0	0	0	0	0	0	0	0	0	
沖縄		0.0%	0	0	0	0	0	0	0	0	0	0	0	0	0	
		0.0%	0	0	0	0	0	0	0	0	0	0	0	0	0	
その他		99.9%	836,944	63,626	66,779	83,488	66,849	70,209	70,109	71,520	72,205	70,074	57,494	70,088	74,503	
県外		100.0%	140,793,538	11,212,159	12,153,711	12,321,162	10,756,435	11,931,248	11,599,128	11,156,502	9,836,123	11,659,878	10,763,966	12,481,304	14,921,922	

上段:数量Kg

下段:金額円

品目名	産地名	産地別割合	合計	4月	5月	6月	7月	8月	9月	10月	11月	12月	1月	2月	3月	
パイナップル	合計	100%	117,039	11,155	10,534	8,951	11,582	11,608	7,609	8,646	9,597	8,329	5,930	10,025	13,073	
		100%	22,867,771	1,974,629	2,141,093	2,011,086	2,486,913	2,532,173	1,701,408	1,713,183	1,561,264	1,549,589	1,155,173	1,741,025	2,300,235	
	単価															
				195	177	203	225	215	218	224	198	163	186	195	174	176
	前年対比			123.5%	150.0%	141.6%	113.0%	115.5%	101.2%	108.4%	165.9%	157.6%	92.5%	113.0%	131.7%	127.1%
				115.0%	128.5%	126.0%	115.1%	116.0%	103.8%	107.7%	138.9%	118.0%	88.7%	104.3%	119.3%	123.4%
	市内		0.0%	0	0	0	0	0	0	0	0	0	0	0	0	0
			0.0%	0	0	0	0	0	0	0	0	0	0	0	0	0
	三股町		0.0%	0	0	0	0	0	0	0	0	0	0	0	0	0
			0.0%	0	0	0	0	0	0	0	0	0	0	0	0	0
	西諸県郡		0.0%	0	0	0	0	0	0	0	0	0	0	0	0	0
			0.0%	0	0	0	0	0	0	0	0	0	0	0	0	0
	県内		0.1%	110	0	110	0	0	0	0	0	0	0	0	0	0
			0.1%	22,356	0	22,356	0	0	0	0	0	0	0	0	0	0
	曾於市		0.0%	0	0	0	0	0	0	0	0	0	0	0	0	0
			0.0%	0	0	0	0	0	0	0	0	0	0	0	0	0
	霧島市		0.0%	0	0	0	0	0	0	0	0	0	0	0	0	0
			0.0%	0	0	0	0	0	0	0	0	0	0	0	0	0
	鹿児島県内		0.0%	0	0	0	0	0	0	0	0	0	0	0	0	0
			0.0%	0	0	0	0	0	0	0	0	0	0	0	0	0
	熊本		4.5%	5,318	580	594	984	1,009	514	115	42	0	0	95	1,385	0
			4.9%	1,128,632	131,652	134,460	226,584	238,599	122,904	27,999	9,504	0	0	22,118	214,812	0
	大分		0.0%	0	0	0	0	0	0	0	0	0	0	0	0	0
			0.0%	0	0	0	0	0	0	0	0	0	0	0	0	0
	福岡		6.3%	7,350	745	265	225	220	195	310	150	737	1,077	1,268	1,998	160
			11.3%	2,585,196	210,492	178,092	190,512	186,948	165,888	166,320	124,956	236,709	326,824	270,378	400,637	127,440
佐賀		0.0%	0	0	0	0	0	0	0	0	0	0	0	0	0	
		0.0%	0	0	0	0	0	0	0	0	0	0	0	0	0	
長崎		0.0%	0	0	0	0	0	0	0	0	0	0	0	0	0	
		0.0%	0	0	0	0	0	0	0	0	0	0	0	0	0	
沖縄		0.0%	0	0	0	0	0	0	0	0	0	0	0	0	0	
		0.0%	0	0	0	0	0	0	0	0	0	0	0	0	0	
その他		89.1%	104,261	9,830	9,565	7,742	10,353	10,899	7,184	8,454	8,860	7,252	4,567	6,642	12,913	
県外		83.7%	19,131,587	1,632,485	1,806,185	1,593,990	2,061,366	2,243,381	1,507,089	1,578,723	1,324,555	1,222,765	862,677	1,125,576	2,172,795	



上段:数量Kg

下段:金額円

品目名	産地名	産地別割合	合計	4月	5月	6月	7月	8月	9月	10月	11月	12月	1月	2月	3月	
レモン	合計	100%	60,372	5,306	6,010	5,544	6,212	6,540	5,683	4,470	4,328	4,721	3,536	4,203	3,818	
		100%	27,383,679	2,216,408	2,771,777	2,559,297	2,844,093	2,869,873	2,368,537	1,860,009	1,986,330	2,300,427	1,623,516	2,072,648	1,910,764	
	単価		454	418	461	462	458	439	417	416	459	487	459	493	500	
	前年対比		90.7%	100.5%	82.9%	84.7%	80.2%	111.4%	103.8%	102.5%	88.5%	76.5%	99.7%	138.3%	60.1%	
			100.0%	98.2%	91.1%	86.2%	85.4%	127.4%	109.5%	116.1%	114.3%	89.6%	113.9%	148.5%	72.1%	
	市内	0.0%	0	0	0	0	0	0	0	0	0	0	0	0	0	0
		0.0%	0	0	0	0	0	0	0	0	0	0	0	0	0	0
	三股町	0.0%	0	0	0	0	0	0	0	0	0	0	0	0	0	0
		0.0%	0	0	0	0	0	0	0	0	0	0	0	0	0	0
	西諸県郡	0.0%	0	0	0	0	0	0	0	0	0	0	0	0	0	0
		0.0%	0	0	0	0	0	0	0	0	0	0	0	0	0	0
	県内	0.8%	490	0	0	0	0	0	0	35	95	70	0	250	40	
		0.4%	114,804	0	0	0	0	0	0	7,560	27,216	9,072	0	66,636	4,320	
	曾於市	0.0%	0	0	0	0	0	0	0	0	0	0	0	0	0	0
		0.0%	0	0	0	0	0	0	0	0	0	0	0	0	0	0
	霧島市	0.0%	0	0	0	0	0	0	0	0	0	0	0	0	0	0
		0.0%	0	0	0	0	0	0	0	0	0	0	0	0	0	0
	鹿児島県内	0.0%	0	0	0	0	0	0	0	0	0	0	0	0	0	0
		0.0%	0	0	0	0	0	0	0	0	0	0	0	0	0	0
	熊本	0.1%	56	35	0	0	0	0	0	0	0	21	0	0	0	0
	0.0%	6,102	3,834	0	0	0	0	0	0	0	2,268	0	0	0	0	
大分	0.0%	0	0	0	0	0	0	0	0	0	0	0	0	0	0	
	0.0%	0	0	0	0	0	0	0	0	0	0	0	0	0	0	
福岡	35.3%	21,281	2,265	2,955	582	1,297	3,560	2,629	2,650	2,370	2,591	69	279	34		
	36.9%	10,098,949	1,047,254	1,392,217	288,900	642,049	1,663,016	1,235,833	1,215,724	1,110,823	1,303,425	33,896	146,372	19,440		
佐賀	0.2%	104	0	0	0	0	0	0	54	49	0	0	0	0	0	
	0.1%	35,910	0	0	0	0	0	0	12,809	23,101	0	0	0	0	0	
長崎	0.0%	0	0	0	0	0	0	0	0	0	0	0	0	0	0	
	0.0%	0	0	0	0	0	0	0	0	0	0	0	0	0	0	
沖縄	0.0%	0	0	0	0	0	0	0	0	0	0	0	0	0	0	
	0.0%	0	0	0	0	0	0	0	0	0	0	0	0	0	0	
その他	63.7%	38,441	3,006	3,055	4,962	4,915	2,980	3,054	1,731	1,814	2,039	3,467	3,674	3,744		
県外	62.5%	17,127,914	1,165,320	1,379,560	2,270,397	2,202,044	1,206,857	1,132,704	623,916	825,190	985,662	1,589,620	1,859,640	1,887,004		

上段:数量Kg

下段:金額円

品目名	産地名	産地別割合	合計	4月	5月	6月	7月	8月	9月	10月	11月	12月	1月	2月	3月	
グ レ ー プ フ ル ー ツ	合計	100%	38,679	2,283	3,195	2,633	2,945	2,531	10,809	1,609	2,818	5,282	1,253	1,639	1,682	
		100%	8,067,591	583,861	761,679	537,656	612,022	645,408	2,027,538	302,929	606,938	908,982	321,522	308,194	450,862	
	単価															
				209	256	238	204	208	255	188	188	215	172	257	188	268
	前年対比			112.8%	151.0%	149.2%	121.9%	126.0%	53.3%	213.0%	41.8%	132.4%	131.5%	63.9%	77.1%	75.2%
				104.0%	153.0%	158.2%	97.0%	110.9%	56.4%	210.1%	56.9%	121.6%	95.4%	62.3%	55.5%	72.4%
	市内		0.0%	0	0	0	0	0	0	0	0	0	0	0	0	0
			0.0%	0	0	0	0	0	0	0	0	0	0	0	0	0
	三股町		0.0%	0	0	0	0	0	0	0	0	0	0	0	0	0
			0.0%	0	0	0	0	0	0	0	0	0	0	0	0	0
	西諸県郡		0.0%	0	0	0	0	0	0	0	0	0	0	0	0	0
			0.0%	0	0	0	0	0	0	0	0	0	0	0	0	0
	県内		0.0%	0	0	0	0	0	0	0	0	0	0	0	0	0
			0.0%	0	0	0	0	0	0	0	0	0	0	0	0	0
	曾於市		0.0%	0	0	0	0	0	0	0	0	0	0	0	0	0
			0.0%	0	0	0	0	0	0	0	0	0	0	0	0	0
	霧島市		0.0%	0	0	0	0	0	0	0	0	0	0	0	0	0
			0.0%	0	0	0	0	0	0	0	0	0	0	0	0	0
	鹿児島県内		0.0%	0	0	0	0	0	0	0	0	0	0	0	0	0
			0.0%	0	0	0	0	0	0	0	0	0	0	0	0	0
	熊本		0.4%	174	0	174	0	0	0	0	0	0	0	0	0	0
			0.2%	17,496	0	17,496	0	0	0	0	0	0	0	0	0	0
	大分		0.0%	0	0	0	0	0	0	0	0	0	0	0	0	0
			0.0%	0	0	0	0	0	0	0	0	0	0	0	0	0
	福岡		19.5%	7,542	101	553	473	0	30	4,950	0	891	318	72	103	51
			18.6%	1,501,006	34,236	124,697	54,000	0	8,640	926,640	0	199,897	94,241	17,410	25,304	15,941
	佐賀		0.0%	0	0	0	0	0	0	0	0	0	0	0	0	0
			0.0%	0	0	0	0	0	0	0	0	0	0	0	0	0
長崎		0.0%	0	0	0	0	0	0	0	0	0	0	0	0	0	
		0.0%	0	0	0	0	0	0	0	0	0	0	0	0	0	
沖縄		0.0%	0	0	0	0	0	0	0	0	0	0	0	0	0	
		0.0%	0	0	0	0	0	0	0	0	0	0	0	0	0	
その他		80.1%	30,963	2,182	2,468	2,160	2,945	2,501	5,859	1,609	1,927	4,964	1,181	1,536	1,631	
県外		81.2%	6,549,089	549,625	619,486	483,656	612,022	636,768	1,100,898	302,929	407,041	814,741	304,112	282,890	434,921	

上段:数量Kg

下段:金額円

品目名	産地名	産地別割合	合計	4月	5月	6月	7月	8月	9月	10月	11月	12月	1月	2月	3月	
オレンジ	合計	100%	66,449	5,065	6,910	7,631	8,313	9,019	10,460	3,627	3,125	3,004	2,181	2,489	4,625	
		100%	24,328,347	2,109,495	2,796,383	3,199,743	3,179,399	3,164,921	3,440,828	1,239,867	979,333	974,425	732,269	822,939	1,688,745	
	単価		366	417	405	419	382	351	329	342	313	324	336	331	365	
	前年対比		93.4%	74.1%	96.6%	95.4%	129.6%	96.2%	107.2%	85.2%	117.9%	80.0%	61.4%	55.3%	94.7%	
			103.6%	93.0%	113.5%	115.7%	158.0%	108.0%	110.7%	93.8%	113.9%	86.4%	73.0%	50.6%	84.5%	
	市内	0.0%	0	0	0	0	0	0	0	0	0	0	0	0	0	0
		0.0%	0	0	0	0	0	0	0	0	0	0	0	0	0	0
	三股町	0.0%	0	0	0	0	0	0	0	0	0	0	0	0	0	0
		0.0%	0	0	0	0	0	0	0	0	0	0	0	0	0	0
	西諸県郡	0.0%	0	0	0	0	0	0	0	0	0	0	0	0	0	0
		0.0%	0	0	0	0	0	0	0	0	0	0	0	0	0	0
	県内	0.0%	0	0	0	0	0	0	0	0	0	0	0	0	0	0
		0.0%	0	0	0	0	0	0	0	0	0	0	0	0	0	0
	曾於市	0.0%	0	0	0	0	0	0	0	0	0	0	0	0	0	0
		0.0%	0	0	0	0	0	0	0	0	0	0	0	0	0	0
	霧島市	0.0%	0	0	0	0	0	0	0	0	0	0	0	0	0	0
		0.0%	0	0	0	0	0	0	0	0	0	0	0	0	0	0
	鹿児島県内	0.0%	0	0	0	0	0	0	0	0	0	0	0	0	0	0
		0.0%	0	0	0	0	0	0	0	0	0	0	0	0	0	0
	熊本	0.6%	402	20	267	115	0	0	0	0	0	0	0	0	0	0
	0.7%	159,613	9,072	103,642	46,899	0	0	0	0	0	0	0	0	0	0	
大分	0.0%	0	0	0	0	0	0	0	0	0	0	0	0	0	0	
	0.0%	0	0	0	0	0	0	0	0	0	0	0	0	0	0	
福岡	35.6%	23,684	1,518	2,403	298	1,676	3,858	5,077	1,978	112	517	1,669	1,373	3,205		
	35.6%	8,656,354	645,187	948,387	133,855	654,145	1,317,443	1,652,351	781,105	43,902	183,222	616,979	501,628	1,178,150		
佐賀	0.0%	0	0	0	0	0	0	0	0	0	0	0	0	0	0	
	0.0%	0	0	0	0	0	0	0	0	0	0	0	0	0	0	
長崎	0.0%	0	0	0	0	0	0	0	0	0	0	0	0	0	0	
	0.0%	0	0	0	0	0	0	0	0	0	0	0	0	0	0	
沖縄	0.0%	0	0	0	0	0	0	0	0	0	0	0	0	0	0	
	0.0%	0	0	0	0	0	0	0	0	0	0	0	0	0	0	
その他	63.8%	42,363	3,527	4,240	7,218	6,637	5,161	5,383	1,649	3,013	2,487	512	1,116	1,420		
県外	63.8%	15,512,380	1,455,236	1,744,354	3,018,989	2,525,254	1,847,478	1,788,477	458,762	935,431	791,203	115,290	321,311	510,595		

上段:数量Kg

下段:金額円

品目名	産地名	産地別割合	合計	4月	5月	6月	7月	8月	9月	10月	11月	12月	1月	2月	3月	
キュー イ フ ル ー ツ	合計	100%	50,593	4,720	1,929	2,559	3,974	3,290	5,263	3,602	3,849	8,346	8,075	3,286	1,702	
		100%	25,218,934	1,951,976	1,236,250	1,502,901	2,178,144	1,932,898	3,163,785	2,263,356	2,229,908	3,373,428	2,822,790	1,546,625	1,016,873	
	単価															
				498	414	641	587	548	587	601	628	579	404	350	471	597
	前年対比			80.0%	382.0%	27.2%	51.8%	52.2%	44.1%	112.3%	63.5%	70.8%	214.5%	132.8%	64.9%	41.8%
				73.4%	249.0%	26.9%	46.4%	46.9%	45.3%	115.8%	70.6%	75.3%	206.2%	107.1%	81.2%	58.1%
	市内		0.0%	24	0	0	0	0	0	0	24	0	0	0	0	0
			0.0%	7,776	0	0	0	0	0	0	7,776	0	0	0	0	0
	三股町		0.0%	0	0	0	0	0	0	0	0	0	0	0	0	0
			0.0%	0	0	0	0	0	0	0	0	0	0	0	0	0
	西諸県郡		0.0%	0	0	0	0	0	0	0	0	0	0	0	0	0
			0.0%	0	0	0	0	0	0	0	0	0	0	0	0	0
	県内		5.2%	2,652	200	0	0	0	0	0	0	60	592	527	821	452
			4.8%	1,213,056	25,920	0	0	0	0	0	0	88,776	271,426	244,501	355,623	226,810
	曾於市		0.0%	0	0	0	0	0	0	0	0	0	0	0	0	0
			0.0%	0	0	0	0	0	0	0	0	0	0	0	0	0
	霧島市		0.0%	0	0	0	0	0	0	0	0	0	0	0	0	0
			0.0%	0	0	0	0	0	0	0	0	0	0	0	0	0
	鹿児島県内		0.0%	0	0	0	0	0	0	0	0	0	0	0	0	0
			0.0%	0	0	0	0	0	0	0	0	0	0	0	0	0
	熊本		1.1%	540	0	0	0	0	0	0	0	0	0	0	0	540
			1.3%	316,332	0	0	0	0	0	0	0	0	0	0	0	316,332
	大分		2.2%	1,123	549	494	0	0	0	0	0	0	0	0	0	80
			2.9%	739,271	342,252	304,571	0	0	0	0	0	0	0	0	0	92,448
	福岡		11.9%	6,011	14	150	341	561	0	0	0	1,149	1,887	1,383	323	204
			11.1%	2,796,006	7,344	108,216	206,323	82,188	0	0	0	614,790	852,671	610,394	145,665	168,415
	佐賀		0.3%	172	48	0	0	0	0	0	0	0	0	120	4	0
			0.7%	180,792	50,544	0	0	0	0	0	0	0	0	127,008	3,240	0
長崎		0.1%	67	0	0	0	0	0	0	0	47	20	0	0	0	
		0.3%	63,374	0	0	0	0	0	0	0	45,878	17,496	0	0	0	
沖縄		0.0%	0	0	0	0	0	0	0	0	0	0	0	0	0	
		0.0%	0	0	0	0	0	0	0	0	0	0	0	0	0	
その他		79.1%	40,004	3,909	1,285	2,218	3,413	3,290	5,263	3,578	2,593	5,846	6,046	2,139	426	
県外		78.9%	19,902,327	1,525,916	823,463	1,296,578	2,095,956	1,932,898	3,163,785	2,255,580	1,480,464	2,231,835	1,840,887	1,042,097	212,868	

上段:数量Kg

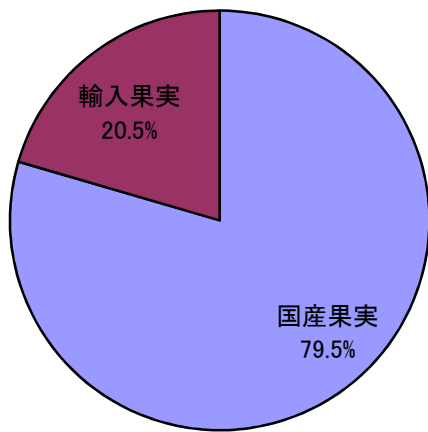
下段:金額円

品目名	産地名	産地別割合	合計	4月	5月	6月	7月	8月	9月	10月	11月	12月	1月	2月	3月	
その他輸入果実	合計	100%	111,758	10,299	11,101	13,392	10,153	7,496	7,942	11,151	8,853	8,550	6,189	6,955	9,677	
		100%	65,202,297	5,786,274	7,284,996	8,688,428	7,249,523	4,874,663	4,861,360	4,857,056	4,996,111	3,689,475	3,688,459	4,350,935	4,875,017	
	単価		583	562	656	649	714	650	612	436	564	432	596	626	504	
			120.9%	111.2%	106.7%	110.2%	141.6%	133.9%	102.8%	293.8%	153.0%	85.4%	178.0%	85.9%	108.1%	
	前年対比		119.6%	107.9%	107.6%	102.1%	146.0%	145.1%	113.0%	226.1%	134.6%	71.7%	184.8%	118.8%	106.3%	
			0.0%	24	0	0	0	3	15	0	5	1	1	0	0	0
	市内		0.0%	22,626	0	0	0	2,592	11,232	0	4,482	2,268	2,052	0	0	0
			0.0%	0	0	0	0	0	0	0	0	0	0	0	0	0
	三股町		0.0%	0	0	0	0	0	0	0	0	0	0	0	0	0
			0.0%	0	0	0	0	0	0	0	0	0	0	0	0	0
	西諸県郡		0.0%	0	0	0	0	0	0	0	0	0	0	0	0	0
			0.0%	0	0	0	0	0	0	0	0	0	0	0	0	0
	県内		0.5%	557	152	229	49	107	5	0	7	9	0	0	0	0
			1.6%	1,058,109	5,616	221,065	220,429	593,654	6,221	0	7,560	3,564	0	0	0	0
	曾於市		0.2%	207	0	8	76	66	57	0	0	0	0	0	0	0
			0.9%	607,954	0	26,892	245,916	195,826	139,320	0	0	0	0	0	0	0
	霧島市		0.0%	0	0	0	0	0	0	0	0	0	0	0	0	0
			0.0%	0	0	0	0	0	0	0	0	0	0	0	0	0
	鹿児島県内		0.0%	0	0	0	0	0	0	0	0	0	0	0	0	0
			0.0%	0	0	0	0	0	0	0	0	0	0	0	0	0
	熊本		4.6%	5,171	618	584	391	0	0	0	453	23	203	0	184	2,715
			4.8%	3,131,705	419,504	197,964	239,520	0	0	0	272,009	17,064	101,714	0	123,530	1,760,400
	大分		0.0%	0	0	0	0	0	0	0	0	0	0	0	0	0
			0.0%	0	0	0	0	0	0	0	0	0	0	0	0	0
	福岡		21.1%	23,543	1,713	693	1,296	1,318	1,169	1,799	1,541	2,978	1,795	3,168	3,116	2,957
			23.1%	15,033,187	825,822	430,823	946,145	792,958	806,366	1,032,761	1,092,162	1,952,980	1,147,802	2,080,615	2,244,586	1,680,167
	佐賀		0.0%	0	0	0	0	0	0	0	0	0	0	0	0	0
			0.0%	0	0	0	0	0	0	0	0	0	0	0	0	0
長崎		0.0%	0	0	0	0	0	0	0	0	0	0	0	0	0	
		0.0%	0	0	0	0	0	0	0	0	0	0	0	0	0	
沖縄		0.0%	22	0	0	0	0	8	14	0	0	0	0	0	0	
		0.1%	51,408	0	0	0	0	17,388	34,020	0	0	0	0	0	0	
その他 県外		73.6%	82,234	7,816	9,587	11,580	8,660	6,243	6,129	9,146	5,842	6,551	3,021	3,655	4,005	
		69.5%	45,297,308	4,535,332	6,408,252	7,036,418	5,664,493	3,894,136	3,794,579	3,480,843	3,020,235	2,437,907	1,607,844	1,982,819	1,434,450	

## 輸入品目取扱円グラフ(果実)

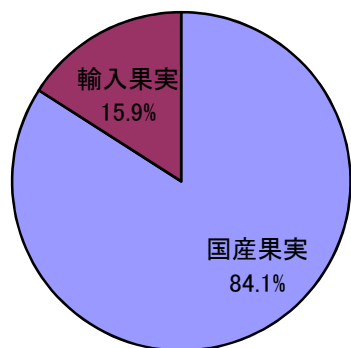
取扱数量(kg)

合計	6,262,497
国産果実	4,980,235
輸入果実	1,282,262



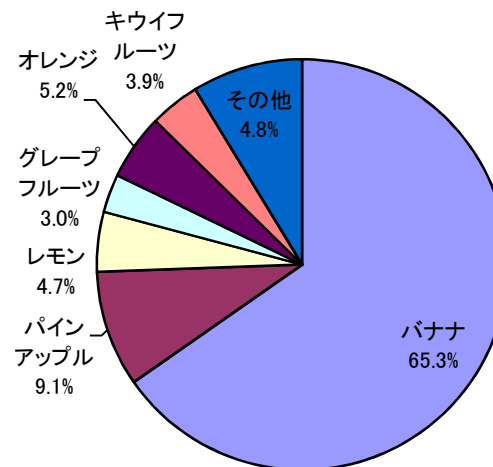
取扱金額(円)

合計	1,968,583,338
国産果実	1,654,685,541
輸入果実	313,897,797



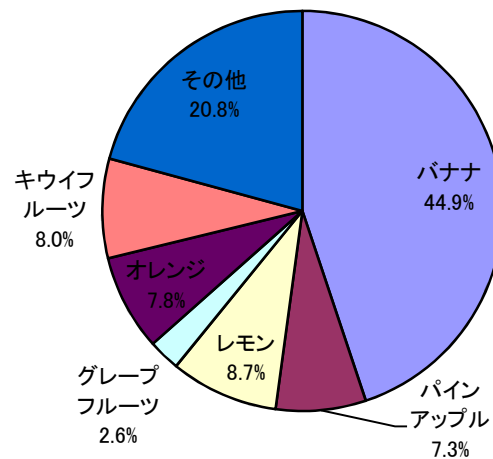
取扱数量(kg)

合計	1,282,262
バナナ	837,373
パイナップル	117,039
レモン	60,372
グレープフルーツ	38,679
オレンジ	66,449
キウイフルーツ	50,593
その他	111,758



取扱金額(円)

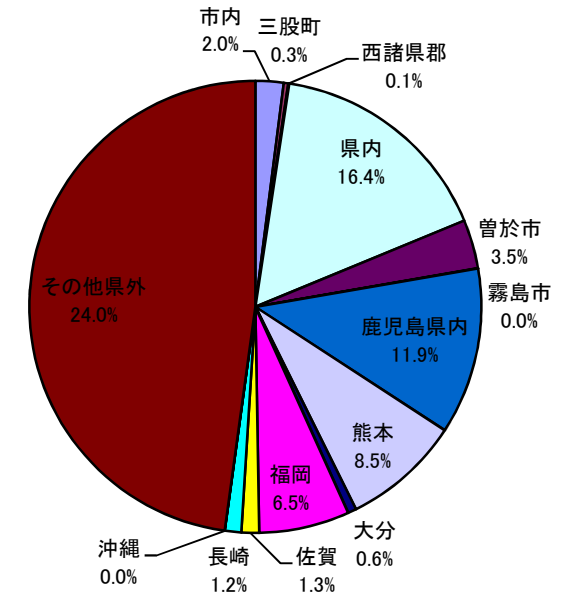
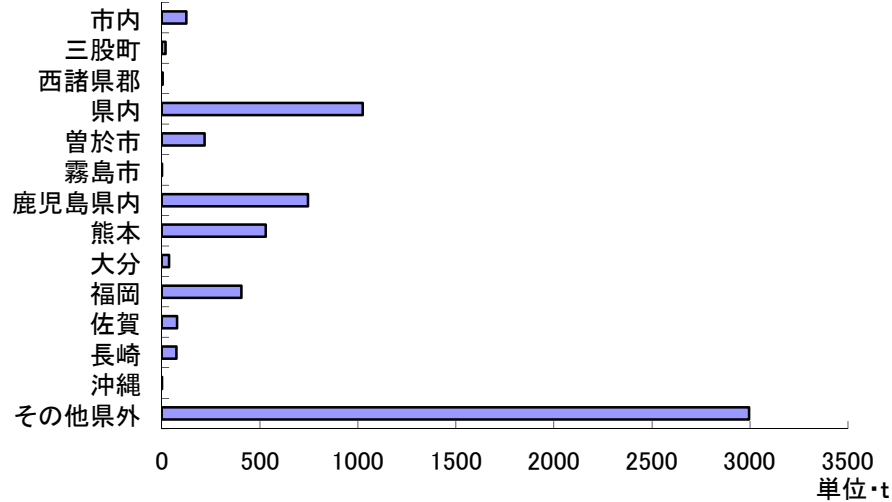
合計	313,897,797
バナナ	140,829,178
パイナップル	22,867,771
レモン	27,383,679
グレープフルーツ	8,067,591
オレンジ	24,328,347
キウイフルーツ	25,218,934
その他	65,202,297



## 取扱品目産地別グラフ(果実)

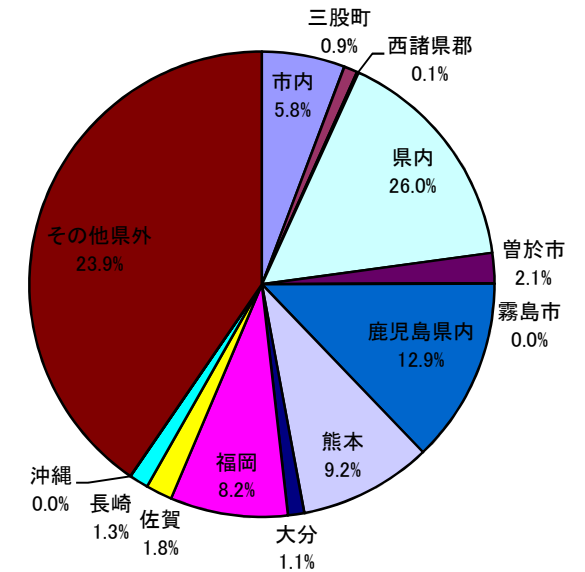
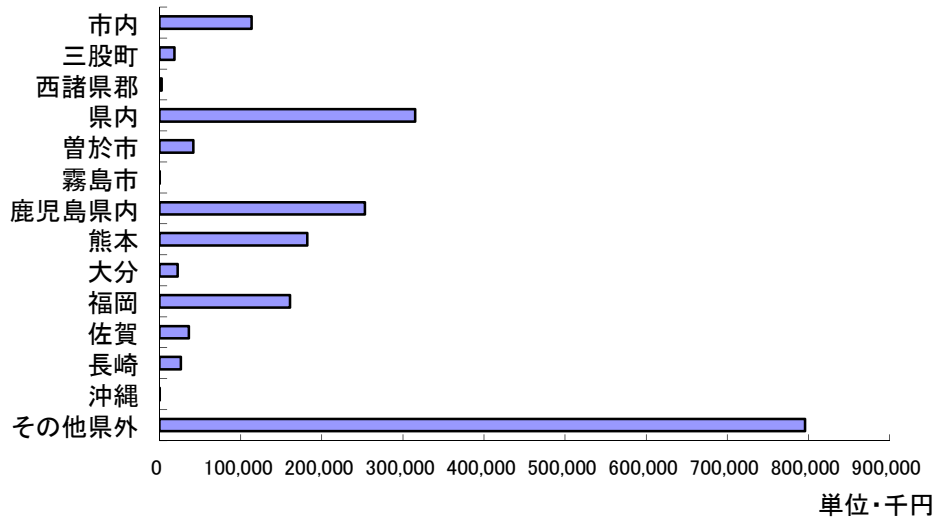
取扱数量(t)

合計	6,262
市内	126
三股町	20
西諸県郡	5
県内	1,024
曾於市	219
霧島市	2
鹿児島県内	746
熊本	530
大分	38
福岡	405
佐賀	79
長崎	74
沖縄	0
その他県外	2,995



取扱金額(千円)

合計	1,968,583
市内	113,397
三股町	18,427
西諸県郡	2,509
県内	315,219
曾於市	41,675
霧島市	257
鹿児島県内	253,270
熊本	181,992
大分	22,435
福岡	160,815
佐賀	36,341
長崎	26,298
沖縄	61
その他県外	795,886



品目別：月別取扱高10位(果実)

数量		単位:kg												
順位	年間	4月	5月	6月	7月	8月	9月	10月	11月	12月	1月	2月	3月	
1位	品目名	ふじ	ふじ	バナナ	バナナ	西瓜	西瓜	みかん	みかん	みかん	みかん	ふじ	ふじ	
	数量	951,083	85,448	66,779	83,488	190,537	93,663	98,310	187,530	193,636	211,345	114,182	135,958	
2位	品目名	バナナ	バナナ	ふじ	西瓜	バナナ	バナナ	バナナ	ふじ	ふじ	ふじ	みかん	バナナ	
	数量	837,373	63,626	51,443	80,154	67,278	70,209	70,109	73,170	112,332	139,982	62,300	70,088	
3位	品目名	みかん	莓	西瓜	ふじ	ジョナゴールド	ジョナゴールド	豊水	バナナ	バナナ	バナナ	バナナ	莓	
	数量	815,269	26,370	48,196	40,010	43,214	28,678	17,200	71,520	72,205	70,074	57,494	29,574	
4位	品目名	西瓜	ジョナゴールド	ジョナゴールド	ジョナゴールド	ふじ	巨峰	栗	パインアップル	富有柿	富有柿	莓	みかん	
	数量	433,570	21,340	32,188	36,960	26,752	23,869	13,552	8,646	35,295	18,405	31,337	17,054	
5位	品目名	ジョナゴールド	日向夏	莓	桃	桃	桃	二十世紀梨	アールスメロン	パインアップル	莓	王林	伊予柑	
	数量	190,890	19,768	14,970	17,552	20,474	20,664	13,087	8,211	9,597	17,171	12,216	13,034	
6位	品目名	莓	パインアップル	日向夏	すもも	みかん	みかん	巨峰	レモン	王林	アールスメロン	伊予柑	王林	
	数量	159,276	11,155	11,713	10,990	13,807	19,128	11,156	4,470	8,876	9,332	8,099	10,790	
7位	品目名	パインアップル	王林	パインアップル	パインアップル	パインアップル	ふじ	グレープフルーツ	オレンジ	アールスメロン	王林	キューイフルーツ	パインアップル	
	数量	117,039	10,900	10,534	8,951	11,582	13,095	10,809	3,627	5,446	8,948	8,075	10,025	
8位	品目名	王林	西瓜	枇杷	オレンジ	オレンジ	パインアップル	オレンジ	キューイフルーツ	ジョナゴールド	キューイフルーツ	パインアップル	日向夏	
	数量	78,448	9,688	8,279	7,631	8,313	11,608	10,460	3,602	4,410	8,346	5,930	7,247	
9位	品目名	日向夏	レモン	オレンジ	みかん	巨峰	オレンジ	桃	巨峰	レモン	パインアップル	ジョナゴールド	ジョナゴールド	
	数量	69,448	5,306	6,910	6,714	6,902	9,019	9,123	2,602	4,328	8,329	5,290	4,810	
10位	品目名	桃	オレンジ	レモン	レモン	レモン	豊水	アールスメロン	ジョナゴールド	キューイフルーツ	グレープフルーツ	富有柿	レモン	
	数量	68,246	5,065	6,010	5,544	6,212	7,151	9,029	2,460	3,849	5,282	3,975	4,203	

金額		単位:円												
順位	年間	4月	5月	6月	7月	8月	9月	10月	11月	12月	1月	2月	3月	
1位	品目名	ふじ	ふじ	ふじ	ふじ	西瓜	巨峰	みかん	ふじ	ふじ	ふじ	莓	莓	
	数量	276,331,111	28,072,839	20,740,622	18,420,372	26,009,650	18,193,883	14,223,237	21,982,860	27,416,847	35,720,471	37,330,028	40,920,648	
2位	品目名	莓	莓	西瓜	西瓜	ジョナゴールド	ジョナゴールド	バナナ	みかん	みかん	みかん	ふじ	ふじ	
	数量	198,653,607	24,781,991	14,673,617	14,990,541	19,270,656	15,066,648	11,599,128	20,490,662	23,667,038	33,711,969	30,337,967	35,122,594	
3位	品目名	バナナ	バナナ	莓	ジョナゴールド	ふじ	西瓜	巨峰	バナナ	バナナ	莓	みかん	バナナ	
	数量	140,829,178	11,212,159	12,752,548	13,932,961	14,582,819	13,845,341	8,703,997	11,156,502	9,836,123	30,650,930	13,576,383	12,481,304	
4位	品目名	みかん	ジョナゴールド	バナナ	バナナ	桃	バナナ	栗	巨峰	富有柿	バナナ	バナナ	みかん	
	数量	139,453,160	7,563,024	12,153,711	12,321,162	14,139,022	11,931,248	6,103,140	2,686,695	6,277,965	11,659,878	10,763,966	4,880,844	
5位	品目名	西瓜	西瓜	ジョナゴールド	桃	バナナ	桃	二十世紀梨	アールスメロン	莓	アールスメロン	王林	王林	
	数量	76,989,417	4,251,361	11,927,304	11,193,506	10,792,075	11,745,906	4,327,592	2,603,880	4,924,736	5,630,796	3,109,752	2,488,536	
6位	品目名	ジョナゴールド	王林	枇杷	すもも	みかん	みかん	豊水	キューイフルーツ	アールスメロン	富有柿	キューイフルーツ	日向夏	
	数量	76,287,409	3,748,896	4,866,804	8,113,801	9,965,296	11,189,005	4,295,798	2,263,356	2,802,885	3,917,214	2,822,790	2,397,773	
7位	品目名	桃	アールスメロン	オレンジ	みかん	巨峰	ふじ	桃	レモン	キューイフルーツ	キューイフルーツ	ジョナゴールド	レモン	
	数量	41,647,925	3,649,502	2,796,383	4,826,929	8,047,718	6,503,922	3,980,232	1,860,009	2,229,908	3,373,428	1,640,412	2,072,648	
8位	品目名	巨峰	日向夏	レモン	デラウェア	オレンジ	オレンジ	オレンジ	パインアップル	レモン	日向夏	レモン	伊予柑	
	数量	40,610,787	3,529,622	2,771,777	3,643,065	3,179,399	3,164,921	3,440,828	1,713,183	1,986,330	3,000,935	1,623,516	1,947,595	
9位	品目名	アールスメロン	レモン	パインアップル	オレンジ	デラウェア	レモン	キューイフルーツ	オレンジ	王林	王林	富有柿	パインアップル	
	数量	29,570,002	2,216,408	2,141,093	3,199,743	2,881,356	2,869,873	3,163,785	1,239,867	1,950,804	2,302,992	1,361,664	1,741,025	
10位	品目名	レモン	オレンジ	王林	レモン	レモン	アールスメロン	アールスメロン	莓	パインアップル	レモン	伊予柑	キューイフルーツ	
	数量	27,383,679	2,109,495	1,979,316	2,559,297	2,844,093	2,602,644	3,156,008	1,019,174	1,561,264	2,300,427	1,355,725	1,546,625	



主要品目・月別平均単価(果実)

単位:円

品目名	年次	平均	4月	5月	6月	7月	8月	9月	10月	11月	12月	1月	2月	3月	品目名	年次	平均	4月	5月	6月	7月	8月	9月	10月	11月	12月	1月	2月	3月		
みかん	26年	346	127	1245	884	537	571	137	74	75	98	105	130	173	デラウェア	26年	1,105	2,268	1,660	1,159	698	579	504	-	864	-	-	-	-	-	
	27年	383	219	1156	758	549	587	149	93	115	154	208	309	295		27年	1,347	2,618	1,706	1,308	905	822	-	725	-	-	-	-	-		
	28年	414	686	1328	688	506	491	179	135	164	177	185	191	232		28年	1,354	2,052	1,881	1,314	1,129	734	1,013	-	-	-	-	-	-	-	
	29年	401	439	1017	748	542	611	204	89	118	174	268	303	296		29年	1,217	-	1,919	1,468	1,262	820	617	-	-	-	-	-	-	-	
	30年	442	348	1445	719	722	585	145	109	122	160	218	286	443		30年	1,663	-	2,084	1,400	1,007	928	959	3,600	-	-	-	-	-	-	
日向夏みかん	26年	508	298	345	194	562	-	-	-	773	857	713	471	361	巨峰	26年	856	-	1,662	1,161	971	792	575	552	613	519	-	-	-	-	
	27年	643	381	355	873	-	-	-	-	-	1086	838	521	449		27年	1,172	-	2,681	1,418	1,073	814	678	756	787	-	-	-	-		
	28年	586	355	625	-	-	-	-	-	-	-	965	753	540		277	28年	1,201	-	2,064	1,448	1,149	773	814	1,072	1,149	1,142	-	-	-	
	29年	549	185	202	347	-	-	-	-	-	1015	1035	823	569		216	29年	1,197	-	2,456	1,393	1,191	945	723	713	961	-	-	-	-	
	30年	372	179	139	157	-	-	78	-	-	1008	852	402	331		200	30年	1,262	-	2,292	1,682	1,166	762	780	1,033	1,122	-	-	-	-	
伊予柑	26年	133	125	-	-	-	-	-	-	-	-	137	134	136	莓	26年	1,190	732	630	691	1,373	1,404	1,462	1,508	1,522	1,649	1,094	1,172	1,041		
	27年	177	-	-	-	-	-	-	-	-	-	176	170	184		27年	1,264	800	742	837	1,684	1,688	1,665	1,642	1,137	1,339	1,383	1,262	985		
	28年	154	-	-	-	-	-	-	-	-	171	197	147	103		28年	1,291	784	919	816	1,524	1,514	1,524	1,608	1,430	1,933	1,356	1,061	1,020		
	29年	202	-	-	-	-	-	-	-	-	-	236	203	165		29年	1,402	856	743	831	1,586	1,628	1,570	1,591	1,807	2,502	1,347	1,228	1,133		
	30年	165	-	-	-	-	-	-	-	-	-	167	149	177		30年	1,554	940	852	762	1,997	2,355	2,323	2,106	1,699	1,785	1,191	1,384	1,258		
富士りんご	26年	328	294	339	361	427	515	408	248	275	271	267	261	273	アールスメロン	26年	583	820	623	415	425	370	248	262	498	629	1,220	714	773		
	27年	246	225	274	284	334	377	252	229	205	173	179	198	220		27年	645	962	724	453	454	459	268	558	545	667	1,125	728	796		
	28年	246	225	274	284	334	377	252	229	205	173	179	198	220		28年	563	902	808	513	525	462	337	406	476	716	646	426	540		
	29年	246	225	274	284	334	377	252	229	205	173	179	198	220		29年	531	886	657	388	519	328	436	300	425	730	861	362	483		
	30年	246	225	274	284	334	377	252	229	205	173	179	198	220		30年	533	795	653	338	445	446	350	317	515	603	702	539	690		
陸奥りんご	26年	462	530	364	-	-	842	-	-	197	-	-	-	374	プリンスメロン	26年	206	300	236	82	-	-	-	-	-	-	-	-	-	-	-
	27年	386	542	-	-	358	378	-	-	165	772	-	260	227		27年	284	284	-	-	-	-	-	-	-	-	-	-	-		
	28年	400	551	562	-	410	367	-	432	-	532	274	265	209		28年	11	-	11	-	-	-	-	-	-	-	-	-	-		
	29年	358	224	290	463	387	535	382	205	245	575	251	-	380		29年	284	-	284	-	-	-	-	-	-	-	-	-	-	-	
	30年	375	527	-	556	562	517	-	-	155	231	-	205	249		30年	-	-	-	-	-	-	-	-	-	-	-	-	-	-	
20世紀梨	26年	302	-	-	-	355	319	284	251	-	-	-	-	-	西瓜	26年	256	306	258	153	96	93	108	95	249	277	496	518	425		
	27年	295	-	-	-	329	341	248	263	-	-	-	-	-		27年	276	360	319	157	156	219	59	296	232	255	324	443	496		
	28年	346	-	-	-	414	350	275	-	-	-	-	-	-		28年	316	393	318	204	187	203	94	409	279	336	528	438	401		
	29年	246	-	-	-	-	322	293	124	-	-	-	-	-		29年	343	414	379	172	173	143	121	274	373	386	439	740	506		
	30年	246	-	-	-	168	247	331	238	-	-	-	-	-		30年	291	439	304	187	137	148	228	241	400	260	270	493	380		
富有柿	26年	256	-	-	-	-	-	-	189	160	195	316	336	339	バナナ	26年	165	184	164	174	174	157	169	162	135	143	155	199	168		
	27年	290	-	-	-	-	-	-	169	197	264	404	413	-		27年	158	195	183	187	211	190	164	101	69	102	144	166	180		
	28年	701	-	-	-	-	-	-	-	245	215	242	348	254		2901	28年	162	179	193	210	207	177	174	166	116	106	112	137	166	
	29年	273	-	-	-	-	-	-	-	151	195	204	357	359		372	29年	139	165	145	141	155	127	118	109	113	130	143	149	176	
	30年	279	-	-	-	-	-	-	-	207	178	213	343	363		373	30年	169	176	182	148	160	170	165	156	136	166	187	178	200	
桃	26年	518	-	992	544	446	422	398	305	-	-	-	-	-	オレンジ	26年	307	337	311	291	287	259	271	254	307	297	347	375	346		
	27年	529	-	947	474	478	525	349	401	-	-	-	-	-		27年	322	345	335	327	310	309	291	328	339	312	279	343	347		
	28年	523	-	1099	576	583	406	345	129	-	-	-	-	-		28年	301	330	332	337	305	293	270	296	318	294	278	251	307		
	29年	690	-	1129	721	736	456	410	-	-	-	-	-	-		29年	330	332	344	346	314	313	319	311	324	301	282	361	409		
	30年	727	-	1527	638	691	568	436	501	-	-	-	-	-		30年	359	417	405	419	382	351	329	342	313	324	336	331	365		

花 き 部

上段:数量:本  
下段:金額:円

切花

品目名	産地名	産地別割合	合計	4月	5月	6月	7月	8月	9月	10月	11月	12月	1月	2月	3月
合計		100.0%	13,894,485	1,066,520	994,853	959,146	1,110,557	1,413,366	1,096,477	1,142,636	1,158,789	1,509,521	981,589	1,160,390	1,300,641
		100.0%	877,610,085	55,198,898	50,021,154	57,567,048	69,315,480	103,898,587	76,175,279	83,602,808	67,274,683	99,218,379	65,319,302	65,929,085	84,089,384
単価			63	52	50	60	62	74	69	73	58	66	67	57	65
前年 対比			100.7%	95.1%	82.1%	91.8%	106.7%	99.6%	92.0%	116.8%	135.3%	102.3%	104.8%	108.5%	89.6%
			104.8%	99.7%	68.8%	110.2%	123.1%	101.0%	111.2%	146.2%	121.2%	89.1%	111.3%	100.9%	103.3%
市内		2.5%	352,677	9,827	28,885	13,630	34,125	73,255	55,725	30,080	21,190	53,250	12,410	20,100	200
		1.7%	14,660,822	348,235	642,001	473,067	1,411,857	2,911,896	2,285,793	2,115,828	820,773	2,437,533	494,721	713,178	5,940
三股町		0.2%	33,386	1,236	6,788	2,379	1,320	4,376	115	0	5,000	7,400	0	1,721	3,051
		0.2%	2,149,043	179,669	778,183	302,195	53,028	291,708	10,314	0	54,000	175,365	0	93,409	211,172
西諸 県郡		3.1%	429,871	20,830	1,350	4,910	45,370	77,080	67,401	33,560	21,440	45,530	44,160	49,380	18,860
		3.2%	28,502,518	693,144	32,670	161,568	2,735,759	5,277,582	4,943,765	2,394,846	1,044,090	3,100,950	3,434,184	3,255,282	1,428,678
県内		9.6%	1,340,551	107,603	106,590	95,156	121,231	116,075	79,752	84,156	106,881	112,571	100,621	143,034	166,881
		12.6%	110,837,965	10,965,548	10,168,594	7,827,170	5,792,947	8,502,565	5,250,004	8,014,415	7,709,634	12,670,603	9,308,309	10,043,622	14,584,552
曾於市		2.6%	360,338	36,912	37,784	36,259	34,339	40,696	25,092	37,005	30,137	38,466	9,700	10,696	23,252
		2.2%	18,968,205	1,748,682	1,776,233	1,560,503	1,280,345	2,101,739	1,475,696	2,086,123	1,354,507	2,149,740	777,022	807,824	1,849,792
霧島市		0.1%	13,650	0	0	2,620	2,380	1,650	1,930	0	3,220	1,850	0	0	0
		0.1%	886,961	0	0	152,388	109,782	120,420	129,114	0	288,209	87,048	0	0	0
鹿児島 県内		20.0%	2,785,209	298,795	267,110	261,895	169,135	197,344	166,240	205,235	182,980	317,415	197,075	259,095	262,890
		17.2%	150,632,077	12,913,198	7,822,861	12,583,847	8,373,186	13,071,715	11,231,017	16,382,671	9,383,148	20,324,941	11,361,022	12,513,123	14,671,346
熊本		14.6%	2,031,704	103,447	96,556	130,362	204,738	249,849	164,803	166,219	207,305	249,250	150,448	145,133	163,594
		14.6%	127,875,656	4,473,565	4,118,812	8,435,939	13,599,182	19,622,309	11,225,941	12,190,630	12,371,238	14,379,898	9,390,611	8,246,804	9,820,726
大分		0.9%	119,360	17,190	7,740	1,940	14,364	27,471	3,335	5,500	8,440	7,850	3,570	8,860	13,100
		1.1%	9,565,641	901,325	413,748	95,526	1,071,095	3,371,555	205,362	422,712	546,264	629,262	368,496	593,892	946,404
福岡		25.9%	3,600,313	228,039	236,798	227,650	304,385	335,322	321,421	374,156	318,637	364,278	264,610	284,002	341,015
		25.1%	220,114,678	10,844,177	12,273,784	13,131,603	19,792,307	22,249,015	21,406,237	23,479,421	19,115,325	24,460,056	16,249,583	15,722,494	21,390,674
佐賀		4.3%	596,452	73,835	77,670	37,064	21,735	17,315	38,526	39,736	51,390	43,769	42,883	62,819	89,710
		5.2%	45,819,805	4,448,104	4,754,236	3,055,860	2,449,807	1,639,246	2,610,133	2,728,237	3,931,729	3,958,249	4,029,383	4,759,430	7,455,391
長崎		0.0%	920	0	0	0	0	0	0	0	0	0	920	0	0
		0.0%	72,576	0	0	0	0	0	0	0	0	0	72,576	0	0
沖縄		1.2%	173,293	22,395	13,029	2,850	1,295	3,205	2,678	2,586	20,375	23,953	11,359	25,845	43,723
		0.7%	5,878,386	550,746	266,350	138,564	70,848	233,496	161,665	140,346	594,745	948,704	586,656	956,610	1,229,656
その他 県外		14.8%	2,056,761	146,411	114,553	142,431	156,140	269,728	169,459	164,403	181,794	243,939	143,833	149,705	174,365
		16.1%	141,645,754	7,132,505	6,973,682	9,648,817	12,575,336	24,505,340	15,240,237	13,647,579	10,061,021	13,896,030	9,246,739	8,223,416	10,495,052

切花合計

上段:数量:本  
下段:金額:円

切花

品目名	産地名	産地別割合	合計	4月	5月	6月	7月	8月	9月	10月	11月	12月	1月	2月	3月
合計		100.0%	2,585,516	209,920	202,010	220,030	212,030	289,113	202,361	232,769	206,903	283,600	143,650	202,420	180,710
		100.0%	155,811,357	9,721,026	6,308,388	11,134,606	11,008,937	19,674,058	15,175,026	19,488,416	10,152,378	18,923,895	10,991,484	11,806,290	11,426,854
単価			60	46	31	51	52	68	75	84	49	67	77	58	63
前年対比			93.6%	117.0%	41.2%	93.3%	130.6%	102.5%	94.7%	121.1%	149.5%	89.2%	103.2%	103.6%	83.9%
			98.3%	106.4%	24.5%	130.0%	162.5%	93.9%	119.9%	183.9%	126.7%	89.0%	106.0%	111.5%	82.8%
市内		2.3%	60,620	0	0	0	4,500	9,900	5,780	16,800	3,880	19,760	0	0	0
		2.8%	4,330,152	0	0	0	264,330	704,322	360,126	1,548,828	190,404	1,262,142	0	0	0
三股町		0.6%	16,060	0	0	0	1,250	4,230	0	0	0	7,400	0	1,450	1,730
		0.4%	618,813	0	0	0	51,300	286,470	0	0	0	175,365	0	65,340	40,338
西諸 県郡		15.2%	392,871	20,830	1,350	2,810	43,640	70,610	58,061	25,320	17,800	43,220	43,700	48,900	16,630
		16.0%	24,936,520	693,144	32,670	95,526	2,510,903	4,663,710	4,130,795	1,755,918	776,952	2,727,378	3,353,184	3,151,602	1,044,738
県内		1.8%	45,500	9,160	8,830	11,980	11,180	4,350	0	0	0	0	0	0	0
		1.5%	2,386,260	453,438	430,596	664,740	528,498	308,988	0	0	0	0	0	0	0
曾於市		0.1%	1,740	0	0	0	0	500	0	0	0	1,240	0	0	0
		0.1%	90,612	0	0	0	0	16,200	0	0	0	74,412	0	0	0
霧島市		0.0%	0	0	0	0	0	0	0	0	0	0	0	0	0
		0.0%	0	0	0	0	0	0	0	0	0	0	0	0	0
鹿児島 県内		72.4%	1,872,960	173,220	188,540	196,680	132,430	156,100	115,300	178,730	161,250	186,570	86,900	145,620	151,620
		71.2%	110,864,765	8,193,366	5,664,546	9,792,220	6,525,252	10,806,318	9,041,425	14,998,230	8,020,674	13,462,200	6,524,442	8,169,282	9,666,810
熊本		2.9%	73,865	360	0	0	9,650	31,583	17,800	2,399	6,433	2,120	3,520	0	0
		3.1%	4,888,404	25,056	0	0	470,070	2,212,564	1,225,206	171,428	304,992	122,688	356,400	0	0
大分		0.0%	0	0	0	0	0	0	0	0	0	0	0	0	0
		0.0%	0	0	0	0	0	0	0	0	0	0	0	0	0
福岡		3.8%	98,190	6,350	3,290	8,560	9,380	10,940	5,420	9,520	9,880	13,530	9,100	4,140	8,080
		4.4%	6,849,900	356,022	180,576	582,120	658,584	674,514	417,474	1,014,012	595,188	688,230	739,638	331,398	612,144
佐賀		0.0%	0	0	0	0	0	0	0	0	0	0	0	0	0
		0.0%	0	0	0	0	0	0	0	0	0	0	0	0	0
長崎		0.0%	0	0	0	0	0	0	0	0	0	0	0	0	0
		0.0%	0	0	0	0	0	0	0	0	0	0	0	0	0
沖縄		0.8%	21,610	0	0	0	0	0	0	0	7,660	9,760	430	2,310	1,450
		0.5%	819,040	0	0	0	0	0	0	0	264,168	411,480	17,820	88,668	36,904
その他 県外		0.1%	2,100	0	0	0	0	900	0	0	0	0	0	0	1,200
		0.0%	26,892	0	0	0	0	972	0	0	0	0	0	0	25,920

大菊

上段:数量:本  
下段:金額:円

切花

品目名	産地名	産地別割合	合計	4月	5月	6月	7月	8月	9月	10月	11月	12月	1月	2月	3月
合計		100.0%	598,950	28,020	44,250	18,400	88,240	126,460	103,840	52,100	31,340	29,880	10,120	23,450	42,850
		100.0%	23,261,116	703,944	910,084	739,530	3,093,736	5,151,373	4,342,626	2,711,869	1,152,036	1,414,152	583,740	953,154	1,504,872
単価			39	25	21	40	35	41	42	52	37	47	58	41	35
前年 対比			76.1%	79.7%	143.7%	33.4%	94.0%	95.9%	72.9%	60.1%	112.7%	55.5%	39.0%	68.6%	61.9%
			85.1%	72.0%	70.2%	46.5%	128.4%	101.8%	91.8%	103.7%	100.9%	48.6%	49.0%	65.3%	77.1%
市内		29.1%	174,360	1,160	23,390	7,830	23,850	57,940	45,800	3,990	620	9,780	0	0	0
		25.6%	5,965,294	42,768	415,606	261,414	934,470	1,938,870	1,753,110	191,430	25,056	402,570	0	0	0
三股町		0.0%	0	0	0	0	0	0	0	0	0	0	0	0	0
		0.0%	0	0	0	0	0	0	0	0	0	0	0	0	0
西諸 県郡		5.0%	30,110	0	0	450	1,730	5,720	9,340	6,130	1,950	2,310	360	480	1,640
		14.0%	3,255,390	0	0	24,840	224,856	569,592	812,970	528,336	179,712	373,572	77,760	103,680	360,072
県内		36.8%	220,600	0	10,160	6,410	50,830	52,300	45,500	40,920	14,480	0	0	0	0
		36.1%	8,392,259	0	328,320	291,222	1,470,118	2,108,203	1,667,358	1,946,592	580,446	0	0	0	0
曾於市		0.0%	0	0	0	0	0	0	0	0	0	0	0	0	0
		0.0%	0	0	0	0	0	0	0	0	0	0	0	0	0
霧島市		0.0%	0	0	0	0	0	0	0	0	0	0	0	0	0
		0.0%	0	0	0	0	0	0	0	0	0	0	0	0	0
鹿児島 県内		1.3%	7,830	5,260	1,700	610	0	0	0	0	0	90	170	0	0
		1.1%	246,078	154,872	44,928	33,426	0	0	0	0	0	4,860	7,992	0	0
熊本		5.2%	30,900	0	0	1,420	11,730	10,100	1,600	0	920	4,900	0	230	0
		5.7%	1,331,100	0	0	61,344	462,672	521,748	79,380	0	38,880	158,220	0	8,856	0
大分		0.0%	0	0	0	0	0	0	0	0	0	0	0	0	0
		0.0%	0	0	0	0	0	0	0	0	0	0	0	0	0
福岡		0.5%	2,940	0	0	280	100	0	1,450	660	200	250	0	0	0
		0.3%	72,943	0	0	11,124	1,620	0	18,468	27,151	6,480	8,100	0	0	0
佐賀		0.2%	1,400	0	0	0	0	0	150	0	1,250	0	0	0	0
		0.2%	54,810	0	0	0	0	0	11,340	0	43,470	0	0	0	0
長崎		0.0%	0	0	0	0	0	0	0	0	0	0	0	0	0
		0.0%	0	0	0	0	0	0	0	0	0	0	0	0	0
沖縄		21.8%	130,810	21,600	9,000	1,400	0	400	0	400	11,920	12,550	9,590	22,740	41,210
		17.0%	3,943,242	506,304	121,230	56,160	0	12,960	0	18,360	277,992	466,830	497,988	840,618	1,144,800
その他 県外		0.0%	0	0	0	0	0	0	0	0	0	0	0	0	0
		0.0%	0	0	0	0	0	0	0	0	0	0	0	0	0

小菊

上段:数量:本  
下段:金額:円

切花

品目名	産地名	産地別割合	合計	4月	5月	6月	7月	8月	9月	10月	11月	12月	1月	2月	3月	
スプレー菊	合計	100.0%	3,700,406	283,750	244,184	250,810	275,970	267,460	271,645	313,078	342,324	496,735	290,030	330,390	334,030	
		100.0%	194,370,970	13,137,628	11,422,102	13,857,145	13,472,395	17,389,523	16,204,342	19,559,599	16,092,313	24,861,244	16,548,527	15,453,634	16,372,519	
	単価		53	46	47	55	49	65	60	62	47	50	57	47	49	
	前年対比		100.7%	90.4%	77.7%	90.9%	107.3%	86.8%	91.1%	124.4%	142.5%	110.3%	103.0%	108.3%	88.2%	
			105.7%	99.1%	70.1%	112.4%	117.6%	89.2%	116.7%	160.0%	120.9%	94.8%	123.1%	100.1%	99.0%	
	市内		2.0%	72,710	2,100	2,100	0	0	0	0	3,500	12,150	22,230	11,250	19,380	0
			1.3%	2,570,184	105,840	75,060	0	0	0	0	158,760	407,268	711,990	435,186	676,080	0
	三股町		0.0%	0	0	0	0	0	0	0	0	0	0	0	0	0
			0.0%	0	0	0	0	0	0	0	0	0	0	0	0	0
	西諸 県郡		0.1%	4,550	0	0	0	0	750	0	2,110	1,690	0	0	0	0
			0.1%	242,298	0	0	0	0	44,280	0	110,592	87,426	0	0	0	0
	県内		1.2%	43,530	0	840	2,110	14,980	9,150	9,300	3,730	270	2,750	300	0	100
			1.0%	2,015,129	0	63,504	120,096	590,285	483,980	446,764	114,804	5,076	166,860	17,280	0	6,480
	曾於市		4.9%	181,960	12,250	16,590	16,870	19,410	24,420	15,350	24,350	16,490	24,670	0	1,200	10,360
			4.1%	7,890,836	436,698	563,274	754,542	685,940	1,348,002	864,918	1,311,498	503,064	1,121,850	0	41,040	260,010
	霧島市		0.9%	32,630	0	0	2,620	2,380	1,650	1,930	18,980	3,220	1,850	0	0	0
			1.0%	1,980,569	0	0	152,388	109,782	120,420	129,114	1,093,608	288,209	87,048	0	0	0
	鹿児島 県内		16.0%	590,916	67,840	49,570	37,670	27,030	24,720	28,120	58,201	15,700	89,935	54,370	64,360	73,400
			13.2%	25,708,795	2,619,292	1,586,250	1,847,869	1,113,372	1,493,618	1,540,242	3,500,680	698,436	4,052,916	2,517,156	2,142,828	2,596,136
	熊本		22.3%	826,529	49,960	50,654	49,550	72,960	89,290	69,125	10,880	112,720	139,480	62,370	61,820	57,720
			22.3%	43,317,472	2,213,244	2,338,978	2,753,622	3,332,664	5,966,838	3,845,880	962,442	5,229,403	6,730,636	3,720,233	3,174,628	3,048,905
	大分		0.0%	0	0	0	0	0	0	0	0	0	0	0	0	0
			0.0%	0	0	0	0	0	0	0	0	0	0	0	0	0
	福岡		23.9%	885,174	71,510	63,860	69,840	72,820	60,500	71,950	81,660	67,674	66,780	76,100	87,370	95,110
			26.0%	50,576,281	3,825,792	3,495,096	3,965,004	4,023,648	3,698,352	4,291,110	4,939,920	3,747,751	3,912,084	4,626,612	4,717,224	5,333,688
	佐賀		0.0%	1,810	0	0	0	0	0	0	0	190	600	0	60	960
			0.0%	96,120	0	0	0	0	0	0	0	14,472	36,288	0	3,240	42,120
	長崎		0.0%	0	0	0	0	0	0	0	0	0	0	0	0	0
		0.0%	0	0	0	0	0	0	0	0	0	0	0	0	0	
沖縄		3.0%	109,187	0	0	0	0	0	0	109,187	0	0	0	0	0	
		3.8%	7,332,736	0	0	0	0	0	0	7,332,736	0	0	0	0	0	
その他 県外		25.7%	951,410	80,090	60,570	72,150	66,390	56,980	75,870	480	112,220	148,440	85,640	96,200	96,380	
		27.1%	52,640,550	3,936,762	3,299,940	4,263,624	3,616,704	4,234,032	5,086,314	34,560	5,111,208	8,041,572	5,232,060	4,698,594	5,085,180	

上段:数量:本  
下段:金額:円

切花

品目名	産地名	産地別割合	合計	4月	5月	6月	7月	8月	9月	10月	11月	12月	1月	2月	3月	
カーネーション	合計	100.0%	758,455	50,884	55,042	40,130	62,074	72,443	64,885	78,504	72,849	94,112	49,558	53,046	64,928	
		100.0%	35,909,568	1,725,548	2,634,952	1,669,896	2,886,073	3,504,924	3,279,258	3,818,453	3,332,054	4,538,106	2,721,038	2,435,324	3,363,941	
	単価		47	34	48	42	46	48	51	49	46	48	55	46	52	
	前年対比		113.2%	105.4%	67.6%	117.8%	112.7%	90.1%	110.4%	141.0%	161.1%	114.2%	139.3%	139.7%	117.9%	
			110.9%	82.1%	56.2%	116.5%	120.7%	89.5%	123.7%	151.2%	149.3%	101.9%	157.2%	134.0%	137.2%	
	市内	0.0%	0	0	0	0	0	0	0	0	0	0	0	0	0	0
		0.0%	0	0	0	0	0	0	0	0	0	0	0	0	0	0
	三股町	0.0%	0	0	0	0	0	0	0	0	0	0	0	0	0	0
		0.0%	0	0	0	0	0	0	0	0	0	0	0	0	0	0
	西諸 県郡	0.0%	0	0	0	0	0	0	0	0	0	0	0	0	0	0
		0.0%	0	0	0	0	0	0	0	0	0	0	0	0	0	0
	県内	0.0%	0	0	0	0	0	0	0	0	0	0	0	0	0	0
		0.0%	0	0	0	0	0	0	0	0	0	0	0	0	0	0
	曾於市	0.0%	0	0	0	0	0	0	0	0	0	0	0	0	0	0
		0.0%	0	0	0	0	0	0	0	0	0	0	0	0	0	0
	霧島市	0.0%	0	0	0	0	0	0	0	0	0	0	0	0	0	0
		0.0%	0	0	0	0	0	0	0	0	0	0	0	0	0	0
	鹿児島 県内	0.1%	440	440	0	0	0	0	0	0	0	0	0	0	0	0
		0.0%	8,964	8,964	0	0	0	0	0	0	0	0	0	0	0	0
	熊本	0.0%	0	0	0	0	0	0	0	0	0	0	0	0	0	0
0.0%		0	0	0	0	0	0	0	0	0	0	0	0	0	0	
大分	0.0%	0	0	0	0	0	0	0	0	0	0	0	0	0	0	
	0.0%	0	0	0	0	0	0	0	0	0	0	0	0	0	0	
福岡	70.2%	532,811	17,914	31,492	33,730	51,351	55,478	48,445	61,068	50,469	64,682	36,748	38,026	43,408		
	74.6%	26,793,423	618,116	1,716,595	1,497,906	2,530,818	2,973,402	2,617,056	3,148,983	2,437,652	3,506,706	1,933,448	1,615,847	2,196,893		
佐賀	17.9%	136,030	24,470	14,950	1,900	0	50	4,750	15,400	18,100	12,650	12,160	14,180	17,420		
	19.0%	6,814,503	1,016,496	822,798	64,530	0	2,430	170,370	580,500	771,660	719,280	766,530	804,357	1,095,552		
長崎	0.0%	0	0	0	0	0	0	0	0	0	0	0	0	0	0	
	0.0%	0	0	0	0	0	0	0	0	0	0	0	0	0	0	
沖縄	0.0%	0	0	0	0	0	0	0	0	0	0	0	0	0	0	
	0.0%	0	0	0	0	0	0	0	0	0	0	0	0	0	0	
その他 県外	11.8%	89,174	8,060	8,600	4,500	10,723	16,915	11,690	2,036	4,280	16,780	650	840	4,100		
	6.4%	2,292,678	81,972	95,558	107,460	355,255	529,092	491,832	88,970	122,742	312,120	21,060	15,120	71,496		

上段:数量:本  
下段:金額:円

切花

品目名	産地名	産地別割合	合計	4月	5月	6月	7月	8月	9月	10月	11月	12月	1月	2月	3月	
スプレーカーネーション	合計	100.0%	915,971	69,440	99,712	54,896	65,793	80,950	86,616	90,108	69,942	91,422	55,984	69,391	81,717	
		100.0%	47,622,730	2,596,223	4,523,040	2,330,370	3,611,871	4,812,696	4,954,187	4,947,858	3,689,339	5,377,099	3,285,641	3,176,172	4,318,234	
	単価		52	37	45	42	55	59	57	55	53	59	59	46	53	
	前年対比		94.7%	101.8%	87.8%	81.7%	86.6%	76.2%	99.4%	148.6%	93.4%	84.4%	100.5%	108.8%	95.1%	
			96.1%	95.7%	73.9%	80.0%	102.2%	83.4%	107.2%	152.3%	91.3%	81.9%	114.8%	105.1%	104.8%	
	市内	0.0%	0	0	0	0	0	0	0	0	0	0	0	0	0	0
		0.0%	0	0	0	0	0	0	0	0	0	0	0	0	0	0
	三股町	0.0%	0	0	0	0	0	0	0	0	0	0	0	0	0	0
		0.0%	0	0	0	0	0	0	0	0	0	0	0	0	0	0
	西諸 県郡	0.0%	0	0	0	0	0	0	0	0	0	0	0	0	0	0
		0.0%	0	0	0	0	0	0	0	0	0	0	0	0	0	0
	県内	3.6%	33,300	9,950	7,300	1,850	0	0	0	0	0	0	0	0	6,500	7,700
		3.1%	1,492,290	387,720	338,040	55,080	0	0	0	0	0	0	0	0	316,170	395,280
	曾於市	0.0%	0	0	0	0	0	0	0	0	0	0	0	0	0	0
		0.0%	0	0	0	0	0	0	0	0	0	0	0	0	0	0
	霧島市	0.0%	0	0	0	0	0	0	0	0	0	0	0	0	0	0
		0.0%	0	0	0	0	0	0	0	0	0	0	0	0	0	0
	鹿児島 県内	0.0%	0	0	0	0	0	0	0	0	0	0	0	0	0	0
		0.0%	0	0	0	0	0	0	0	0	0	0	0	0	0	0
	熊本	0.0%	0	0	0	0	0	0	0	0	0	0	0	0	0	0
		0.0%	0	0	0	0	0	0	0	0	0	0	0	0	0	0
	大分	0.0%	0	0	0	0	0	0	0	0	0	0	0	0	0	0
		0.0%	0	0	0	0	0	0	0	0	0	0	0	0	0	0
	福岡	78.9%	722,676	33,950	52,012	37,846	60,293	70,650	75,286	84,933	67,542	84,322	49,484	49,841	56,517	
		81.2%	38,650,441	1,136,387	2,537,028	1,758,294	3,351,051	4,274,856	4,392,317	4,711,068	3,588,899	5,008,279	2,857,691	2,129,922	2,904,649	
	佐賀	12.3%	112,840	23,040	38,700	12,150	0	0	0	0	200	3,450	6,250	12,850	16,200	
		11.4%	5,412,717	1,038,636	1,613,304	363,906	0	0	0	0	11,340	243,540	422,010	723,060	996,921	
	長崎	0.0%	0	0	0	0	0	0	0	0	0	0	0	0	0	0
0.0%		0	0	0	0	0	0	0	0	0	0	0	0	0	0	
沖縄	0.0%	0	0	0	0	0	0	0	0	0	0	0	0	0	0	
	0.0%	0	0	0	0	0	0	0	0	0	0	0	0	0	0	
その他 県外	5.1%	47,155	2,500	1,700	3,050	5,500	10,300	11,330	5,175	2,200	3,650	250	200	1,300		
	4.3%	2,067,282	33,480	34,668	153,090	260,820	537,840	561,870	236,790	89,100	125,280	5,940	7,020	21,384		



上段:数量:本  
下段:金額:円

切花

品目名	産地名	産地別割合	合計	4月	5月	6月	7月	8月	9月	10月	11月	12月	1月	2月	3月
合計		100.0%	62,690	4,510	6,270	5,205	7,930	3,990	1,300	3,365	3,780	12,620	2,090	6,340	5,290
		100.0%	3,034,714	242,525	248,206	314,420	407,657	287,345	131,112	290,520	280,692	454,950	108,259	168,156	100,872
単価			48	54	40	60	51	72	101	86	74	36	52	27	19
前年 対比			109.4%	93.6%	109.2%	239.9%	113.4%	75.6%	33.2%	56.7%	236.3%	299.1%	24.4%	201.3%	107.1%
			94.6%	140.4%	79.8%	251.6%	111.8%	82.4%	43.2%	76.8%	202.6%	117.7%	34.0%	134.4%	42.6%
市内		0.0%	0	0	0	0	0	0	0	0	0	0	0	0	0
		0.0%	0	0	0	0	0	0	0	0	0	0	0	0	0
三股町		0.0%	0	0	0	0	0	0	0	0	0	0	0	0	0
		0.0%	0	0	0	0	0	0	0	0	0	0	0	0	0
西諸 県郡		0.0%	0	0	0	0	0	0	0	0	0	0	0	0	0
		0.0%	0	0	0	0	0	0	0	0	0	0	0	0	0
県内		0.0%	0	0	0	0	0	0	0	0	0	0	0	0	0
		0.0%	0	0	0	0	0	0	0	0	0	0	0	0	0
曾於市		0.0%	0	0	0	0	0	0	0	0	0	0	0	0	0
		0.0%	0	0	0	0	0	0	0	0	0	0	0	0	0
霧島市		0.0%	0	0	0	0	0	0	0	0	0	0	0	0	0
		0.0%	0	0	0	0	0	0	0	0	0	0	0	0	0
鹿児島 県内		51.5%	32,280	4,310	5,270	300	0	0	0	0	1,000	9,690	1,890	5,740	4,080
		38.4%	1,163,981	233,885	176,494	6,091	0	0	0	0	64,260	346,140	101,779	158,436	76,896
熊本		32.7%	20,530	0	800	3,480	7,430	3,790	880	2,070	2,080	0	0	0	0
		46.3%	1,403,903	0	59,400	225,385	383,033	277,841	93,960	192,132	172,152	0	0	0	0
大分		0.0%	0	0	0	0	0	0	0	0	0	0	0	0	0
		0.0%	0	0	0	0	0	0	0	0	0	0	0	0	0
福岡		9.4%	5,870	0	200	1,425	500	200	420	1,295	700	1,130	0	0	0
		11.6%	352,404	0	12,312	82,944	24,624	9,504	37,152	98,388	44,280	43,200	0	0	0
佐賀		0.3%	210	0	0	0	0	0	0	0	0	0	0	0	210
		0.4%	12,960	0	0	0	0	0	0	0	0	0	0	0	12,960
長崎		0.0%	0	0	0	0	0	0	0	0	0	0	0	0	0
		0.0%	0	0	0	0	0	0	0	0	0	0	0	0	0
沖縄		0.0%	0	0	0	0	0	0	0	0	0	0	0	0	0
		0.0%	0	0	0	0	0	0	0	0	0	0	0	0	0
その他 県外		6.1%	3,800	200	0	0	0	0	0	0	0	1,800	200	600	1,000
		3.3%	101,466	8,640	0	0	0	0	0	0	0	65,610	6,480	9,720	11,016

グラジオラス

上段:数量:本  
下段:金額:円

切花

品目名	産地名	産地別割合	合計	4月	5月	6月	7月	8月	9月	10月	11月	12月	1月	2月	3月
合計		100.0%	499,106	49,853	42,257	53,062	45,346	35,958	37,888	54,631	45,878	38,117	25,072	26,785	44,259
		100.0%	34,479,653	2,608,643	2,740,916	2,832,113	2,177,663	1,929,712	2,768,380	3,789,968	3,082,204	3,225,631	2,134,328	2,318,161	4,871,934
単価			69	52	65	53	48	54	73	69	67	85	85	87	110
前年 対比			105.1%	114.0%	97.9%	115.7%	100.2%	116.2%	94.8%	122.1%	123.2%	88.4%	82.9%	91.2%	107.7%
			101.1%	102.7%	85.7%	119.0%	98.4%	110.5%	103.2%	134.4%	106.4%	76.6%	93.0%	92.6%	105.9%
市内		8.3%	41,615	6,435	3,345	5,380	5,605	4,375	3,675	5,110	4,440	1,450	1,160	640	0
		4.6%	1,582,767	194,400	148,095	176,877	200,745	169,128	149,175	199,098	194,697	59,319	59,535	31,698	0
三股町		0.0%	0	0	0	0	0	0	0	0	0	0	0	0	0
		0.0%	0	0	0	0	0	0	0	0	0	0	0	0	0
西諸 県郡		0.0%	0	0	0	0	0	0	0	0	0	0	0	0	0
		0.0%	0	0	0	0	0	0	0	0	0	0	0	0	0
県内		6.2%	31,106	2,200	2,457	6,297	7,266	4,906	3,002	1,649	1,760	845	539	185	0
		5.0%	1,715,067	171,234	215,471	417,258	314,048	168,583	139,855	85,104	95,310	54,432	40,435	13,338	0
曾於市		32.0%	159,711	21,262	19,144	19,389	14,929	10,706	8,982	11,975	13,077	11,652	8,540	8,393	11,662
		28.2%	9,740,048	1,123,740	1,117,757	805,961	594,405	422,177	528,309	707,449	791,071	828,522	674,854	679,682	1,466,122
霧島市		0.0%	0	0	0	0	0	0	0	0	0	0	0	0	0
		0.0%	0	0	0	0	0	0	0	0	0	0	0	0	0
鹿児島 県内		1.1%	5,360	0	0	0	0	0	0	160	720	1,360	1,120	720	1,280
		2.1%	707,184	0	0	0	0	0	0	17,280	78,192	192,240	153,360	75,600	190,512
熊本		1.8%	9,145	0	0	0	0	0	3,112	2,635	0	605	0	318	2,475
		3.0%	1,017,511	0	0	0	0	0	392,958	269,028	0	61,452	0	23,587	270,486
大分		0.0%	0	0	0	0	0	0	0	0	0	0	0	0	0
		0.0%	0	0	0	0	0	0	0	0	0	0	0	0	0
福岡		43.4%	216,775	19,656	17,311	21,976	17,526	15,971	18,867	27,710	16,962	17,486	8,450	14,075	20,785
		49.9%	17,213,858	1,073,909	1,259,593	1,423,593	1,059,934	1,169,824	1,530,760	2,075,371	1,363,603	1,712,340	842,735	1,319,209	2,382,988
佐賀		5.9%	29,594	0	0	0	0	0	230	5,157	7,559	4,679	5,018	2,304	4,647
		6.1%	2,108,344	0	0	0	0	0	18,468	395,194	527,850	307,390	328,849	151,718	378,875
長崎		0.0%	0	0	0	0	0	0	0	0	0	0	0	0	0
		0.0%	0	0	0	0	0	0	0	0	0	0	0	0	0
沖縄		0.0%	0	0	0	0	0	0	0	0	0	0	0	0	0
		0.0%	0	0	0	0	0	0	0	0	0	0	0	0	0
その他 県外		1.2%	5,800	300	0	20	20	0	20	235	1,360	40	245	150	3,410
		1.1%	394,875	45,360	0	8,424	8,532	0	8,856	41,445	31,482	9,936	34,560	23,328	182,952

バラ

上段:数量:本  
下段:金額:円

切花

品目名	産地名	産地別割合	合計	4月	5月	6月	7月	8月	9月	10月	11月	12月	1月	2月	3月
チューリップ	合計	100.0%	74,852	4,100	0	0	0	0	0	0	50	13,510	14,700	17,300	25,192
		100.0%	3,784,331	98,010	0	0	0	0	0	0	4,536	693,036	723,438	789,750	1,475,561
	単価		51	24	0	0	0	0	0	0	91	51	49	46	59
	前年 対比		71.7%	56.9%	0.0%	0.0%	0.0%	0.0%	0.0%	0.0%	2.7%	86.8%	69.5%	79.4%	68.7%
			82.4%	52.8%	0.0%	0.0%	0.0%	0.0%	0.0%	0.0%	3.5%	70.7%	82.2%	77.4%	106.3%
	市内	0.0%	0	0	0	0	0	0	0	0	0	0	0	0	0
		0.0%	0	0	0	0	0	0	0	0	0	0	0	0	0
	三股町	0.0%	0	0	0	0	0	0	0	0	0	0	0	0	0
		0.0%	0	0	0	0	0	0	0	0	0	0	0	0	0
	西諸 県郡	0.0%	0	0	0	0	0	0	0	0	0	0	0	0	0
		0.0%	0	0	0	0	0	0	0	0	0	0	0	0	0
	県内	0.0%	0	0	0	0	0	0	0	0	0	0	0	0	0
		0.0%	0	0	0	0	0	0	0	0	0	0	0	0	0
	曾於市	0.0%	0	0	0	0	0	0	0	0	0	0	0	0	0
		0.0%	0	0	0	0	0	0	0	0	0	0	0	0	0
	霧島市	0.0%	0	0	0	0	0	0	0	0	0	0	0	0	0
		0.0%	0	0	0	0	0	0	0	0	0	0	0	0	0
	鹿児島 県内	0.0%	0	0	0	0	0	0	0	0	0	0	0	0	0
		0.0%	0	0	0	0	0	0	0	0	0	0	0	0	0
	熊本	16.4%	12,260	0	0	0	0	0	0	0	0	0	0	900	4,400
17.4%		656,640	0	0	0	0	0	0	0	0	0	0	52,272	202,284	402,084
大分	0.0%	0	0	0	0	0	0	0	0	0	0	0	0	0	
	0.0%	0	0	0	0	0	0	0	0	0	0	0	0	0	
福岡	1.8%	1,350	0	0	0	0	0	0	0	0	50	950	0	0	350
	2.3%	88,387	0	0	0	0	0	0	0	0	4,536	58,968	0	0	24,883
佐賀	0.0%	0	0	0	0	0	0	0	0	0	0	0	0	0	
	0.0%	0	0	0	0	0	0	0	0	0	0	0	0	0	
長崎	0.0%	0	0	0	0	0	0	0	0	0	0	0	0	0	
	0.0%	0	0	0	0	0	0	0	0	0	0	0	0	0	
沖縄	0.0%	0	0	0	0	0	0	0	0	0	0	0	0	0	
	0.0%	0	0	0	0	0	0	0	0	0	0	0	0	0	
その他 県外	81.8%	61,242	4,100	0	0	0	0	0	0	0	0	12,560	13,800	12,900	17,882
	80.3%	3,039,304	98,010	0	0	0	0	0	0	0	0	634,068	671,166	587,466	1,048,594

上段:数量:本  
下段:金額:円

切花

品目名	産地名	産地別割合	合計	4月	5月	6月	7月	8月	9月	10月	11月	12月	1月	2月	3月
合計		100.0%	21,250	1,350	0	0	0	0	0	0	100	3,950	5,825	7,425	2,600
		100.0%	552,420	23,760	0	0	0	0	0	0	2,160	117,180	127,305	199,665	82,350
単価			26	18	0	0	0	0	0	0	22	30	22	27	32
前年 対比			80.5%	19.7%	0.0%	0.0%	0.0%	0.0%	0.0%	0.0%	100.0%	0.0%	90.7%	198.0%	29.4%
			79.6%	22.7%	0.0%	0.0%	0.0%	0.0%	0.0%	0.0%	50.0%	0.0%	62.9%	165.4%	33.1%
市内		0.0%	0	0	0	0	0	0	0	0	0	0	0	0	0
		0.0%	0	0	0	0	0	0	0	0	0	0	0	0	0
三股町		0.0%	0	0	0	0	0	0	0	0	0	0	0	0	0
		0.0%	0	0	0	0	0	0	0	0	0	0	0	0	0
西諸 県郡		0.0%	0	0	0	0	0	0	0	0	0	0	0	0	0
		0.0%	0	0	0	0	0	0	0	0	0	0	0	0	0
県内		1.9%	400	0	0	0	0	0	0	0	0	0	0	0	400
		2.4%	13,500	0	0	0	0	0	0	0	0	0	0	0	13,500
曾於市		0.0%	0	0	0	0	0	0	0	0	0	0	0	0	0
		0.0%	0	0	0	0	0	0	0	0	0	0	0	0	0
霧島市		0.0%	0	0	0	0	0	0	0	0	0	0	0	0	0
		0.0%	0	0	0	0	0	0	0	0	0	0	0	0	0
鹿児島 県内		80.2%	17,050	1,350	0	0	0	0	0	0	0	3,400	5,025	5,175	2,100
		72.9%	402,570	23,760	0	0	0	0	0	0	0	91,530	106,785	120,825	59,670
熊本		2.1%	450	0	0	0	0	0	0	0	0	0	0	450	0
		3.4%	18,900	0	0	0	0	0	0	0	0	0	0	18,900	0
大分		0.0%	0	0	0	0	0	0	0	0	0	0	0	0	0
		0.0%	0	0	0	0	0	0	0	0	0	0	0	0	0
福岡		8.2%	1,750	0	0	0	0	0	0	0	0	550	0	1,100	100
		14.5%	80,190	0	0	0	0	0	0	0	0	25,650	0	45,360	9,180
佐賀		0.0%	0	0	0	0	0	0	0	0	0	0	0	0	0
		0.0%	0	0	0	0	0	0	0	0	0	0	0	0	0
長崎		0.0%	0	0	0	0	0	0	0	0	0	0	0	0	0
		0.0%	0	0	0	0	0	0	0	0	0	0	0	0	0
沖縄		0.0%	0	0	0	0	0	0	0	0	0	0	0	0	0
		0.0%	0	0	0	0	0	0	0	0	0	0	0	0	0
その他 県外		7.5%	1,600	0	0	0	0	0	0	0	100	0	800	700	0
		6.7%	37,260	0	0	0	0	0	0	0	2,160	0	20,520	14,580	0

フリージア

上段:数量:本  
下段:金額:円

切花

品目名	産地名	産地別割合	合計	4月	5月	6月	7月	8月	9月	10月	11月	12月	1月	2月	3月
合計		100.0%	97,265	9,425	3,340	180	15,824	26,816	1,775	0	270	10,055	12,080	10,720	6,780
		100.0%	7,131,607	429,813	126,036	1,404	1,039,883	2,423,153	143,262	0	39,420	1,375,488	629,640	499,392	424,116
単価			73	46	38	8	66	90	81	0	146	137	52	47	63
前年 対比			109.1%	237.4%	32.9%	8.2%	102.0%	123.4%	77.0%	0.0%	45.0%	48.6%	247.0%	546.9%	144.3%
			90.4%	133.2%	19.7%	1.1%	104.8%	129.6%	68.6%	0.0%	45.0%	52.0%	234.7%	230.6%	87.8%
市内		0.0%	0	0	0	0	0	0	0	0	0	0	0	0	0
		0.0%	0	0	0	0	0	0	0	0	0	0	0	0	0
三股町		0.0%	0	0	0	0	0	0	0	0	0	0	0	0	0
		0.0%	0	0	0	0	0	0	0	0	0	0	0	0	0
西諸 県郡		0.0%	0	0	0	0	0	0	0	0	0	0	0	0	0
		0.0%	0	0	0	0	0	0	0	0	0	0	0	0	0
県内		9.4%	9,180	1,960	1,200	180	0	0	0	0	200	4,580	800	100	160
		12.2%	868,428	85,212	59,724	1,404	0	0	0	0	28,080	662,256	25,056	3,240	3,456
曾於市		0.0%	0	0	0	0	0	0	0	0	0	0	0	0	0
		0.0%	0	0	0	0	0	0	0	0	0	0	0	0	0
霧島市		0.0%	0	0	0	0	0	0	0	0	0	0	0	0	0
		0.0%	0	0	0	0	0	0	0	0	0	0	0	0	0
鹿児島 県内		41.5%	40,380	7,465	940	0	0	0	0	0	0	3,505	11,280	10,570	6,620
		34.3%	2,442,825	344,601	37,800	0	0	0	0	0	0	542,268	604,584	492,912	420,660
熊本		0.0%	0	0	0	0	0	0	0	0	0	0	0	0	0
		0.0%	0	0	0	0	0	0	0	0	0	0	0	0	0
大分		36.6%	35,565	0	0	0	13,664	21,396	505	0	0	0	0	0	0
		41.6%	2,963,374	0	0	0	873,995	2,039,105	50,274	0	0	0	0	0	0
福岡		10.0%	9,720	0	1,200	0	790	4,760	950	0	0	1,970	0	50	0
		9.4%	667,008	0	28,512	0	42,552	343,008	78,732	0	0	170,964	0	3,240	0
佐賀		1.7%	1,660	0	0	0	1,370	290	0	0	0	0	0	0	0
		2.0%	145,260	0	0	0	123,336	21,924	0	0	0	0	0	0	0
長崎		0.0%	0	0	0	0	0	0	0	0	0	0	0	0	0
		0.0%	0	0	0	0	0	0	0	0	0	0	0	0	0
沖縄		0.0%	0	0	0	0	0	0	0	0	0	0	0	0	0
		0.0%	0	0	0	0	0	0	0	0	0	0	0	0	0
その他 県外		0.8%	760	0	0	0	0	370	320	0	70	0	0	0	0
		0.6%	44,712	0	0	0	0	19,116	14,256	0	11,340	0	0	0	0

鉄砲百合

上段:数量:本  
下段:金額:円

切花

品目名	産地名	産地別割合	合計	4月	5月	6月	7月	8月	9月	10月	11月	12月	1月	2月	3月
合計		100.0%	555,236	37,500	42,665	53,134	38,885	60,530	42,276	50,225	51,270	65,298	37,140	36,007	40,306
		100.0%	100,568,941	6,720,613	6,503,598	6,468,174	7,246,903	10,702,897	8,356,036	9,224,701	8,993,344	12,620,826	7,321,946	7,098,246	9,311,657
単価			181	179	152	122	186	177	198	184	175	193	197	197	231
前年 対比			105.3%	114.0%	107.7%	149.5%	82.0%	100.1%	87.7%	102.9%	150.9%	101.0%	101.2%	102.2%	92.3%
			101.2%	105.3%	84.7%	104.6%	109.0%	99.5%	95.5%	118.7%	144.4%	87.4%	102.4%	85.7%	102.9%
市内		0.0%	0	0	0	0	0	0	0	0	0	0	0	0	0
		0.0%	0	0	0	0	0	0	0	0	0	0	0	0	0
三股町		0.0%	0	0	0	0	0	0	0	0	0	0	0	0	0
		0.0%	0	0	0	0	0	0	0	0	0	0	0	0	0
西諸 県郡		0.0%	0	0	0	0	0	0	0	0	0	0	0	0	0
		0.0%	0	0	0	0	0	0	0	0	0	0	0	0	0
県内		55.6%	308,923	29,715	37,125	43,175	12,860	12,455	11,395	23,880	20,925	34,078	23,635	27,245	32,435
		55.4%	55,706,179	5,285,358	5,368,680	4,823,712	1,615,761	2,371,896	2,238,570	4,431,780	4,254,768	7,783,139	4,877,399	5,277,366	7,377,750
曾於市		0.0%	0	0	0	0	0	0	0	0	0	0	0	0	0
		0.0%	0	0	0	0	0	0	0	0	0	0	0	0	0
霧島市		0.0%	0	0	0	0	0	0	0	0	0	0	0	0	0
		0.0%	0	0	0	0	0	0	0	0	0	0	0	0	0
鹿児島 県内		3.2%	17,635	2,445	0	0	0	0	0	665	2,350	4,075	3,290	2,330	2,480
		3.0%	3,066,574	358,992	0	0	0	0	0	114,750	444,636	917,773	418,446	360,342	451,634
熊本		3.2%	17,923	300	160	2,045	5,380	2,280	3,138	1,091	1,369	1,260	320	0	580
		4.2%	4,185,583	66,096	41,472	435,942	1,234,300	529,729	627,448	281,567	367,470	382,320	61,992	0	157,248
大分		0.0%	0	0	0	0	0	0	0	0	0	0	0	0	0
		0.0%	0	0	0	0	0	0	0	0	0	0	0	0	0
福岡		21.2%	117,455	775	1,320	1,940	11,940	24,565	13,400	11,665	20,630	22,370	4,950	2,260	1,640
		13.3%	13,395,942	81,540	133,056	112,536	1,949,292	2,407,687	1,633,392	1,242,140	2,322,518	2,347,380	564,192	308,880	293,328
佐賀		7.0%	38,927	4,265	4,060	5,854	3,065	240	0	1,684	3,956	3,515	4,945	4,172	3,171
		10.0%	10,090,467	928,627	960,390	1,068,768	781,488	66,096	0	420,930	1,090,681	1,190,214	1,399,918	1,151,658	1,031,697
長崎		0.0%	0	0	0	0	0	0	0	0	0	0	0	0	0
		0.0%	0	0	0	0	0	0	0	0	0	0	0	0	0
沖縄		0.0%	0	0	0	0	0	0	0	0	0	0	0	0	0
		0.0%	0	0	0	0	0	0	0	0	0	0	0	0	0
その他 県外		9.8%	54,373	0	0	120	5,640	20,990	14,343	11,240	2,040	0	0	0	0
		14.0%	14,124,197	0	0	27,216	1,666,062	5,327,489	3,856,626	2,733,534	513,270	0	0	0	0

鹿子百合

上段:数量:本  
下段:金額:円

切花

品目名	産地名	産地別割合	合計	4月	5月	6月	7月	8月	9月	10月	11月	12月	1月	2月	3月
合計		100.0%	2,025	0	720	500	305	160	150	0	0	0	190	0	0
		100.0%	158,976	0	65,556	32,292	14,580	13,716	18,684	0	0	0	14,148	0	0
単価			79	0	91	65	48	86	125	0	0	0	74	0	0
前年 対比		102.3%		0.0%	211.8%	833.3%	76.3%	76.2%	0.0%	0.0%	0.0%	0.0%	33.3%	0.0%	0.0%
		124.6%		0.0%	278.4%	1661.1%	67.8%	95.5%	0.0%	0.0%	0.0%	0.0%	32.9%	0.0%	0.0%
市内		0.0%	0	0	0	0	0	0	0	0	0	0	0	0	0
		0.0%	0	0	0	0	0	0	0	0	0	0	0	0	0
三股町		0.0%	0	0	0	0	0	0	0	0	0	0	0	0	0
		0.0%	0	0	0	0	0	0	0	0	0	0	0	0	0
西諸 県郡		0.0%	0	0	0	0	0	0	0	0	0	0	0	0	0
		0.0%	0	0	0	0	0	0	0	0	0	0	0	0	0
県内		60.2%	1,220	0	720	200	0	110	0	0	0	0	190	0	0
		61.3%	97,524	0	65,556	8,964	0	8,856	0	0	0	0	14,148	0	0
曾於市		0.0%	0	0	0	0	0	0	0	0	0	0	0	0	0
		0.0%	0	0	0	0	0	0	0	0	0	0	0	0	0
霧島市		0.0%	0	0	0	0	0	0	0	0	0	0	0	0	0
		0.0%	0	0	0	0	0	0	0	0	0	0	0	0	0
鹿児島 県内		0.0%	0	0	0	0	0	0	0	0	0	0	0	0	0
		0.0%	0	0	0	0	0	0	0	0	0	0	0	0	0
熊本		0.0%	0	0	0	0	0	0	0	0	0	0	0	0	0
		0.0%	0	0	0	0	0	0	0	0	0	0	0	0	0
大分		0.0%	0	0	0	0	0	0	0	0	0	0	0	0	0
		0.0%	0	0	0	0	0	0	0	0	0	0	0	0	0
福岡		2.5%	50	0	0	0	0	50	0	0	0	0	0	0	0
		3.1%	4,860	0	0	0	0	4,860	0	0	0	0	0	0	0
佐賀		7.4%	150	0	0	0	0	0	150	0	0	0	0	0	0
		11.8%	18,684	0	0	0	0	0	18,684	0	0	0	0	0	0
長崎		0.0%	0	0	0	0	0	0	0	0	0	0	0	0	0
		0.0%	0	0	0	0	0	0	0	0	0	0	0	0	0
沖縄		0.0%	0	0	0	0	0	0	0	0	0	0	0	0	0
		0.0%	0	0	0	0	0	0	0	0	0	0	0	0	0
その他 県外		29.9%	605	0	0	300	305	0	0	0	0	0	0	0	0
		23.8%	37,908	0	0	23,328	14,580	0	0	0	0	0	0	0	0

透百合

上段:数量:本  
下段:金額:円

切花

品目名	産地名	産地別割合	合計	4月	5月	6月	7月	8月	9月	10月	11月	12月	1月	2月	3月
合計		100.0%	113,210	15,695	0	0	0	0	0	3,510	8,400	17,290	19,715	22,920	25,680
		100.0%	5,835,316	505,003	0	0	0	0	0	262,062	549,747	949,698	1,048,680	1,139,238	1,380,888
単価			52	32	0	0	0	0	0	75	65	55	53	50	54
前年 対比			104.5%	52.8%	0.0%	0.0%	0.0%	0.0%	0.0%	111.4%	86.2%	264.0%	236.5%	195.0%	84.9%
			107.5%	48.6%	0.0%	0.0%	0.0%	0.0%	0.0%	144.2%	115.0%	174.7%	185.8%	133.4%	90.5%
市内		0.0%	0	0	0	0	0	0	0	0	0	0	0	0	0
		0.0%	0	0	0	0	0	0	0	0	0	0	0	0	0
三股町		0.0%	0	0	0	0	0	0	0	0	0	0	0	0	0
		0.0%	0	0	0	0	0	0	0	0	0	0	0	0	0
西諸 県郡		0.0%	0	0	0	0	0	0	0	0	0	0	0	0	0
		0.0%	0	0	0	0	0	0	0	0	0	0	0	0	0
県内		12.4%	14,020	6,640	0	0	0	0	0	310	0	2,370	0	590	4,110
		7.4%	433,318	119,200	0	0	0	0	0	15,552	0	99,468	0	9,126	189,972
曾於市		0.0%	0	0	0	0	0	0	0	0	0	0	0	0	0
		0.0%	0	0	0	0	0	0	0	0	0	0	0	0	0
霧島市		0.0%	0	0	0	0	0	0	0	0	0	0	0	0	0
		0.0%	0	0	0	0	0	0	0	0	0	0	0	0	0
鹿児島 県内		0.0%	0	0	0	0	0	0	0	0	0	0	0	0	0
		0.0%	0	0	0	0	0	0	0	0	0	0	0	0	0
熊本		23.5%	26,630	0	0	0	0	0	0	0	0	0	6,520	12,130	7,980
		22.3%	1,301,292	0	0	0	0	0	0	0	0	0	309,366	579,744	412,182
大分		0.0%	0	0	0	0	0	0	0	0	0	0	0	0	0
		0.0%	0	0	0	0	0	0	0	0	0	0	0	0	0
福岡		63.6%	72,030	9,055	0	0	0	0	0	3,100	8,165	14,920	13,195	10,200	13,395
		69.1%	4,029,912	385,803	0	0	0	0	0	235,710	527,823	850,230	739,314	550,368	740,664
佐賀		0.5%	530	0	0	0	0	0	0	100	235	0	0	0	195
		1.2%	70,794	0	0	0	0	0	0	10,800	21,924	0	0	0	38,070
長崎		0.0%	0	0	0	0	0	0	0	0	0	0	0	0	0
		0.0%	0	0	0	0	0	0	0	0	0	0	0	0	0
沖縄		0.0%	0	0	0	0	0	0	0	0	0	0	0	0	0
		0.0%	0	0	0	0	0	0	0	0	0	0	0	0	0
その他 県外		0.0%	0	0	0	0	0	0	0	0	0	0	0	0	0
		0.0%	0	0	0	0	0	0	0	0	0	0	0	0	0

金魚草



上段:数量:本  
下段:金額:円

切花

品目名	産地名	産地別割合	合計	4月	5月	6月	7月	8月	9月	10月	11月	12月	1月	2月	3月
合計		100.0%	299,315	5,100	0	0	0	0	0	0	49,030	31,795	41,025	79,765	92,600
		100.0%	5,988,487	119,880	0	0	0	0	0	0	710,154	601,506	1,093,527	1,335,118	2,128,302
単価			20	24	0	0	0	0	0	0	14	19	27	17	23
前年 対比			84.8%	18.9%	0.0%	0.0%	0.0%	0.0%	0.0%	0.0%	166.2%	75.4%	62.2%	103.2%	83.3%
			78.4%	30.7%	0.0%	0.0%	0.0%	0.0%	0.0%	0.0%	150.9%	46.0%	68.5%	73.3%	103.9%
市内		0.0%	0	0	0	0	0	0	0	0	0	0	0	0	0
		0.0%	0	0	0	0	0	0	0	0	0	0	0	0	0
三股町		0.0%	0	0	0	0	0	0	0	0	0	0	0	0	0
		0.0%	0	0	0	0	0	0	0	0	0	0	0	0	0
西諸 県郡		0.0%	0	0	0	0	0	0	0	0	0	0	0	0	0
		0.0%	0	0	0	0	0	0	0	0	0	0	0	0	0
県内		89.0%	266,515	3,300	0	0	0	0	0	0	48,330	29,695	38,125	69,165	77,900
		77.6%	4,645,507	59,940	0	0	0	0	0	0	678,834	532,656	952,587	934,708	1,486,782
曾於市		0.0%	0	0	0	0	0	0	0	0	0	0	0	0	0
		0.0%	0	0	0	0	0	0	0	0	0	0	0	0	0
霧島市		0.0%	0	0	0	0	0	0	0	0	0	0	0	0	0
		0.0%	0	0	0	0	0	0	0	0	0	0	0	0	0
鹿児島 県内		0.0%	0	0	0	0	0	0	0	0	0	0	0	0	0
		0.0%	0	0	0	0	0	0	0	0	0	0	0	0	0
熊本		0.0%	0	0	0	0	0	0	0	0	0	0	0	0	0
		0.0%	0	0	0	0	0	0	0	0	0	0	0	0	0
大分		1.8%	5,500	0	0	0	0	0	0	0	0	0	0	2,000	3,500
		2.7%	161,460	0	0	0	0	0	0	0	0	0	0	51,840	109,620
福岡		0.1%	200	0	0	0	0	0	0	0	100	100	0	0	0
		0.1%	5,940	0	0	0	0	0	0	0	2,700	3,240	0	0	0
佐賀		9.1%	27,100	1,800	0	0	0	0	0	0	600	2,000	2,900	8,600	11,200
		19.6%	1,175,580	59,940	0	0	0	0	0	0	28,620	65,610	140,940	348,570	531,900
長崎		0.0%	0	0	0	0	0	0	0	0	0	0	0	0	0
		0.0%	0	0	0	0	0	0	0	0	0	0	0	0	0
沖縄		0.0%	0	0	0	0	0	0	0	0	0	0	0	0	0
		0.0%	0	0	0	0	0	0	0	0	0	0	0	0	0
その他 県外		0.0%	0	0	0	0	0	0	0	0	0	0	0	0	0
		0.0%	0	0	0	0	0	0	0	0	0	0	0	0	0

スイトピー

上段:数量:本  
下段:金額:円

切花

品目名	産地名	産地別割合	合計	4月	5月	6月	7月	8月	9月	10月	11月	12月	1月	2月	3月
合計		100.0%	414,095	59,330	25,746	25,857	23,705	24,800	21,130	9,820	33,560	59,935	35,054	37,295	57,863
		100.0%	23,319,571	1,615,518	817,079	1,057,147	1,800,252	1,936,683	1,408,752	659,124	1,761,296	4,022,271	2,278,141	2,158,920	3,804,386
単価			56	27	32	41	76	78	67	67	52	67	65	58	66
前年 対比			98.4%	99.0%	50.7%	128.0%	124.4%	77.8%	143.4%	101.8%	106.1%	110.5%	107.4%	97.8%	100.3%
			94.3%	96.8%	55.4%	130.6%	132.6%	92.4%	145.7%	95.4%	77.7%	74.4%	104.8%	82.5%	118.9%
市内		0.0%	60	0	0	0	0	0	0	0	60	0	0	0	0
		0.0%	1,620	0	0	0	0	0	0	0	1,620	0	0	0	0
三股町		0.0%	0	0	0	0	0	0	0	0	0	0	0	0	0
		0.0%	0	0	0	0	0	0	0	0	0	0	0	0	0
西諸 県郡		0.5%	2,240	0	0	1,650	0	0	0	0	0	0	0	0	590
		0.3%	65,070	0	0	41,202	0	0	0	0	0	0	0	0	23,868
県内		1.7%	7,208	950	0	0	0	0	0	0	0	3,660	1,320	790	488
		1.8%	419,990	16,470	0	0	0	0	0	0	0	254,178	78,840	38,664	31,838
曾於市		0.0%	0	0	0	0	0	0	0	0	0	0	0	0	0
		0.0%	0	0	0	0	0	0	0	0	0	0	0	0	0
霧島市		0.0%	0	0	0	0	0	0	0	0	0	0	0	0	0
		0.0%	0	0	0	0	0	0	0	0	0	0	0	0	0
鹿児島 県内		11.8%	48,690	13,440	800	0	0	0	0	0	340	4,550	5,980	9,910	13,670
		10.7%	2,504,898	380,646	13,284	0	0	0	0	0	14,364	340,686	355,482	523,692	876,744
熊本		13.5%	56,095	8,100	900	3,000	3,460	0	0	1,450	2,430	14,605	8,650	5,225	8,275
		14.4%	3,365,048	186,138	45,360	191,117	159,570	0	0	42,120	116,370	1,128,843	572,130	350,190	573,210
大分		0.0%	0	0	0	0	0	0	0	0	0	0	0	0	0
		0.0%	0	0	0	0	0	0	0	0	0	0	0	0	0
福岡		9.7%	40,050	5,150	200	0	6,875	1,950	3,650	3,950	2,650	2,500	600	4,000	8,525
		11.7%	2,729,133	167,238	5,940	0	546,858	149,715	274,320	296,460	161,460	148,500	45,360	296,568	636,714
佐賀		0.3%	1,270	0	0	0	0	0	0	0	0	0	440	450	380
		0.4%	98,496	0	0	0	0	0	0	0	0	0	36,072	33,480	28,944
長崎		0.0%	0	0	0	0	0	0	0	0	0	0	0	0	0
		0.0%	0	0	0	0	0	0	0	0	0	0	0	0	0
沖縄		0.0%	0	0	0	0	0	0	0	0	0	0	0	0	0
		0.0%	0	0	0	0	0	0	0	0	0	0	0	0	0
その他 県外		62.4%	258,482	31,690	23,846	21,207	13,370	22,850	17,480	4,420	28,080	34,620	18,064	16,920	25,935
		60.6%	14,135,315	865,026	752,495	824,828	1,093,824	1,786,968	1,134,432	320,544	1,467,482	2,150,064	1,190,257	916,326	1,633,068

スターチス

上段:数量:本  
下段:金額:円

切花

品目名	産地名	産地別割合	合計	4月	5月	6月	7月	8月	9月	10月	11月	12月	1月	2月	3月
ストック	合計	100.0%	150,720	4,400	0	0	0	0	6,120	3,075	11,545	33,685	34,815	24,820	32,260
		100.0%	8,888,503	114,993	0	0	0	0	410,184	269,082	1,062,450	2,036,308	1,986,973	1,314,857	1,693,656
	単価		59	26	0	0	0	0	67	88	92	60	57	53	53
	前年		105.1%	48.2%	0.0%	0.0%	0.0%	0.0%	0.0%	202.3%	236.1%	302.1%	147.7%	61.0%	61.6%
	対比		103.3%	21.5%	0.0%	0.0%	0.0%	0.0%	0.0%	189.8%	235.1%	140.6%	110.6%	52.0%	99.5%
	市内	0.0%	10	0	0	0	0	0	0	0	0	10	0	0	0
		0.0%	864	0	0	0	0	0	0	0	0	864	0	0	0
	三股町	0.0%	0	0	0	0	0	0	0	0	0	0	0	0	0
		0.0%	0	0	0	0	0	0	0	0	0	0	0	0	0
	西諸 県郡	0.0%	0	0	0	0	0	0	0	0	0	0	0	0	0
		0.0%	0	0	0	0	0	0	0	0	0	0	0	0	0
	県内	16.9%	25,470	980	0	0	0	0	0	0	0	8,315	5,485	7,430	3,260
		13.9%	1,238,560	32,913	0	0	0	0	0	0	0	498,690	309,344	284,213	113,400
	曾於市	0.0%	0	0	0	0	0	0	0	0	0	0	0	0	0
		0.0%	0	0	0	0	0	0	0	0	0	0	0	0	0
	霧島市	0.0%	0	0	0	0	0	0	0	0	0	0	0	0	0
		0.0%	0	0	0	0	0	0	0	0	0	0	0	0	0
	鹿児島 県内	0.0%	0	0	0	0	0	0	0	0	0	0	0	0	0
		0.0%	0	0	0	0	0	0	0	0	0	0	0	0	0
	熊本	71.1%	107,105	3,260	0	0	0	0	0	80	4,605	24,380	29,330	17,390	28,060
		69.3%	6,157,760	73,224	0	0	0	0	0	6,048	426,978	1,460,182	1,677,629	1,030,644	1,483,056
	大分	0.0%	0	0	0	0	0	0	0	0	0	0	0	0	0
		0.0%	0	0	0	0	0	0	0	0	0	0	0	0	0
	福岡	0.7%	1,120	0	0	0	0	0	0	0	940	180	0	0	0
		1.1%	97,254	0	0	0	0	0	0	0	84,294	12,960	0	0	0
	佐賀	11.3%	17,015	160	0	0	0	0	6,120	2,995	6,000	800	0	0	940
		15.7%	1,394,064	8,856	0	0	0	0	410,184	263,034	551,178	63,612	0	0	97,200
	長崎	0.0%	0	0	0	0	0	0	0	0	0	0	0	0	0
		0.0%	0	0	0	0	0	0	0	0	0	0	0	0	0
	沖縄	0.0%	0	0	0	0	0	0	0	0	0	0	0	0	0
		0.0%	0	0	0	0	0	0	0	0	0	0	0	0	0
	その他 県外	0.0%	0	0	0	0	0	0	0	0	0	0	0	0	0
		0.0%	0	0	0	0	0	0	0	0	0	0	0	0	0

上段:数量:本  
下段:金額:円

切花

品目名	産地名	産地別割合	合計	4月	5月	6月	7月	8月	9月	10月	11月	12月	1月	2月	3月	
トルコ桔梗	合計	100.0%	398,740	19,910	23,509	32,322	43,086	56,887	46,976	51,541	39,152	29,065	18,611	19,334	18,347	
		100.0%	47,066,810	2,875,489	2,964,578	3,621,380	4,947,226	6,192,428	4,906,192	5,192,143	4,211,546	3,561,316	2,552,612	2,742,714	3,299,184	
	単価		118	144	126	112	115	109	104	101	108	123	137	142	180	
	前年対比		105.6%	200.9%	129.6%	94.5%	143.1%	84.9%	74.5%	122.4%	89.6%	120.5%	128.0%	174.2%	94.2%	
			110.0%	143.7%	88.0%	112.4%	160.9%	85.1%	91.9%	122.3%	87.1%	113.0%	144.4%	145.6%	125.2%	
	市内		0.0%	0	0	0	0	0	0	0	0	0	0	0	0	0
			0.0%	0	0	0	0	0	0	0	0	0	0	0	0	0
	三股町		3.0%	11,995	1,236	6,788	2,379	0	0	0	0	0	0	0	271	1,321
			3.1%	1,458,950	179,669	778,183	302,195	0	0	0	0	0	0	0	28,069	170,834
	西諸 県郡		0.0%	0	0	0	0	0	0	0	0	0	0	0	0	0
			0.0%	0	0	0	0	0	0	0	0	0	0	0	0	0
	県内		14.5%	57,683	13,445	13,989	6,840	1,240	0	340	270	0	680	7,430	5,313	8,136
			17.6%	8,279,928	1,983,204	1,672,304	613,332	79,391	0	27,216	16,524	0	123,876	1,116,666	916,326	1,731,089
	曾於市		0.0%	0	0	0	0	0	0	0	0	0	0	0	0	0
			0.0%	0	0	0	0	0	0	0	0	0	0	0	0	0
	霧島市		0.0%	0	0	0	0	0	0	0	0	0	0	0	0	0
			0.0%	0	0	0	0	0	0	0	0	0	0	0	0	0
	鹿児島 県内		0.6%	2,575	1,535	0	0	0	0	0	0	0	0	440	600	0
			0.4%	186,678	109,080	0	0	0	0	0	0	0	0	54,000	23,598	0
	熊本		60.4%	240,875	1,679	1,112	16,198	26,311	46,312	34,586	48,961	35,492	19,315	5,141	4,850	918
			53.6%	25,232,947	196,538	154,451	1,936,732	2,975,567	4,811,368	3,450,406	4,883,911	3,755,246	1,809,945	566,978	586,181	105,624
	大分		0.0%	0	0	0	0	0	0	0	0	0	0	0	0	0
			0.0%	0	0	0	0	0	0	0	0	0	0	0	0	0
	福岡		11.5%	45,910	420	120	2,075	12,515	5,890	5,280	760	220	8,260	3,220	4,820	2,330
			13.3%	6,265,944	102,168	32,400	182,358	1,399,356	598,007	575,856	90,720	64,584	1,525,975	536,328	774,900	383,292
	佐賀		6.1%	24,392	1,595	1,500	2,220	2,980	4,655	6,180	1,230	390	0	120	920	2,602
			8.9%	4,170,755	304,830	327,240	385,452	489,888	777,870	759,834	178,308	55,620	0	37,584	209,736	644,393
	長崎		0.0%	0	0	0	0	0	0	0	0	0	0	0	0	0
		0.0%	0	0	0	0	0	0	0	0	0	0	0	0	0	
沖縄		0.0%	0	0	0	0	0	0	0	0	0	0	0	0	0	
		0.0%	0	0	0	0	0	0	0	0	0	0	0	0	0	
その他 県外		3.8%	15,310	0	0	2,610	40	30	590	320	3,050	810	2,260	2,560	3,040	
		3.1%	1,471,608	0	0	201,312	3,024	5,184	92,880	22,680	336,096	101,520	241,056	203,904	263,952	

上段:数量:本  
下段:金額:円

切花

品目名	産地名	産地別割合	合計	4月	5月	6月	7月	8月	9月	10月	11月	12月	1月	2月	3月
合計		100.0%	21,754	2,030	580	690	3,238	360	2,119	762	845	1,975	1,820	2,765	4,570
		100.0%	1,496,664	134,028	38,448	65,232	120,420	13,932	97,297	32,152	68,688	186,948	165,240	204,487	369,792
単価			69	66	66	95	37	39	46	42	81	95	91	74	81
前年 対比			89.9%	31.0%	39.0%	13.1%	154.6%	35.1%	309.3%	63.8%	167.3%	215.8%	330.9%	183.1%	188.5%
			106.5%	60.5%	41.9%	32.4%	92.7%	16.4%	171.3%	37.1%	125.7%	211.4%	452.7%	150.5%	169.8%
市内		1.3%	280	0	0	0	0	0	0	0	0	0	0	80	200
		0.8%	11,340	0	0	0	0	0	0	0	0	0	0	5,400	5,940
三股町		0.0%	0	0	0	0	0	0	0	0	0	0	0	0	0
		0.0%	0	0	0	0	0	0	0	0	0	0	0	0	0
西諸 県郡		0.0%	0	0	0	0	0	0	0	0	0	0	0	0	0
		0.0%	0	0	0	0	0	0	0	0	0	0	0	0	0
県内		0.0%	0	0	0	0	0	0	0	0	0	0	0	0	0
		0.0%	0	0	0	0	0	0	0	0	0	0	0	0	0
曾於市		0.0%	0	0	0	0	0	0	0	0	0	0	0	0	0
		0.0%	0	0	0	0	0	0	0	0	0	0	0	0	0
霧島市		0.0%	0	0	0	0	0	0	0	0	0	0	0	0	0
		0.0%	0	0	0	0	0	0	0	0	0	0	0	0	0
鹿児島 県内		0.0%	0	0	0	0	0	0	0	0	0	0	0	0	0
		0.0%	0	0	0	0	0	0	0	0	0	0	0	0	0
熊本		82.8%	18,009	1,850	580	600	1,738	0	1,929	762	585	1,395	1,820	2,585	4,165
		88.3%	1,322,136	122,796	38,448	60,048	114,696	0	77,749	32,152	53,568	137,268	165,240	186,505	333,666
大分		0.0%	0	0	0	0	0	0	0	0	0	0	0	0	0
		0.0%	0	0	0	0	0	0	0	0	0	0	0	0	0
福岡		11.1%	2,425	60	0	90	1,500	270	30	0	200	0	0	70	205
		4.9%	73,980	3,564	0	5,184	5,724	5,508	972	0	11,232	0	0	11,610	30,186
佐賀		0.0%	0	0	0	0	0	0	0	0	0	0	0	0	0
		0.0%	0	0	0	0	0	0	0	0	0	0	0	0	0
長崎		0.0%	0	0	0	0	0	0	0	0	0	0	0	0	0
		0.0%	0	0	0	0	0	0	0	0	0	0	0	0	0
沖縄		0.0%	0	0	0	0	0	0	0	0	0	0	0	0	0
		0.0%	0	0	0	0	0	0	0	0	0	0	0	0	0
その他 県外		4.8%	1,040	120	0	0	0	90	160	0	60	580	0	30	0
		6.0%	89,208	7,668	0	0	0	8,424	18,576	0	3,888	49,680	0	972	0

カラー

上段:数量:本  
下段:金額:円

切花

品目名	産地名	産地別割合	合計	4月	5月	6月	7月	8月	9月	10月	11月	12月	1月	2月	3月
ガーベラ	合計	100.0%	285,989	37,581	17,181	16,168	19,516	17,208	25,782	19,586	26,638	22,243	17,779	21,359	44,948
		100.0%	9,846,873	969,192	421,168	453,179	446,764	377,903	873,326	803,417	908,161	765,693	701,239	746,739	2,380,093
	単価		34	26	25	28	23	22	34	41	34	34	39	35	53
	前年対比		94.1%	106.2%	50.1%	58.5%	230.9%	122.1%	117.7%	103.9%	145.2%	82.3%	61.1%	76.6%	110.1%
			93.3%	110.9%	38.4%	88.1%	254.7%	98.9%	159.6%	133.6%	111.7%	53.1%	67.9%	69.4%	118.9%
	市内	0.0%	0	0	0	0	0	0	0	0	0	0	0	0	0
		0.0%	0	0	0	0	0	0	0	0	0	0	0	0	0
	三股町	0.0%	0	0	0	0	0	0	0	0	0	0	0	0	0
		0.0%	0	0	0	0	0	0	0	0	0	0	0	0	0
	西諸 県郡	0.0%	0	0	0	0	0	0	0	0	0	0	0	0	0
		0.0%	0	0	0	0	0	0	0	0	0	0	0	0	0
	県内	0.0%	0	0	0	0	0	0	0	0	0	0	0	0	0
		0.0%	0	0	0	0	0	0	0	0	0	0	0	0	0
	曾於市	2.3%	6,650	3,240	1,110	0	0	0	0	0	0	380	640	420	860
		4.2%	412,884	177,444	60,156	0	0	0	0	0	0	24,192	42,012	27,000	82,080
	霧島市	0.0%	0	0	0	0	0	0	0	0	0	0	0	0	0
		0.0%	0	0	0	0	0	0	0	0	0	0	0	0	0
	鹿児島 県内	0.0%	0	0	0	0	0	0	0	0	0	0	0	0	0
		0.0%	0	0	0	0	0	0	0	0	0	0	0	0	0
	熊本	58.5%	167,412	16,400	11,753	12,455	16,290	12,200	10,850	9,850	18,730	14,414	9,470	11,195	23,805
		52.0%	5,115,712	379,404	237,562	377,028	392,040	236,520	275,940	343,710	566,406	437,281	312,282	342,144	1,215,394
	大分	0.0%	0	0	0	0	0	0	0	0	0	0	0	0	0
		0.0%	0	0	0	0	0	0	0	0	0	0	0	0	0
	福岡	34.1%	97,544	17,941	4,318	3,713	3,226	5,008	6,976	5,981	6,503	7,449	7,144	9,289	19,996
		38.6%	3,804,133	412,344	123,449	76,151	54,724	141,383	317,704	322,088	300,445	304,220	324,130	361,638	1,065,857
	佐賀	5.0%	14,383	0	0	0	0	0	7,956	3,755	1,405	0	525	455	287
		5.2%	514,145	0	0	0	0	0	279,682	137,619	41,310	0	22,815	15,957	16,762
	長崎	0.0%	0	0	0	0	0	0	0	0	0	0	0	0	0
		0.0%	0	0	0	0	0	0	0	0	0	0	0	0	0
	沖縄	0.0%	0	0	0	0	0	0	0	0	0	0	0	0	0
		0.0%	0	0	0	0	0	0	0	0	0	0	0	0	0
	その他 県外	0.0%	0	0	0	0	0	0	0	0	0	0	0	0	0
		0.0%	0	0	0	0	0	0	0	0	0	0	0	0	0

上段:数量:本  
下段:金額:円

切花

品目名	産地名	産地別割合	合計	4月	5月	6月	7月	8月	9月	10月	11月	12月	1月	2月	3月
宿根カスミ草	合計	100.0%	259,702	24,805	24,043	15,779	15,210	10,440	11,528	12,492	19,984	26,912	28,560	30,382	39,567
		100.0%	24,319,499	1,757,365	1,681,916	1,408,212	1,567,836	1,307,459	1,466,100	1,610,204	2,035,654	2,614,162	2,399,004	2,477,822	3,993,764
宿根カスミ草	単価		94	71	70	89	103	125	127	129	102	97	84	82	101
			118.3%	123.8%	69.8%	111.8%	126.3%	74.7%	106.3%	105.2%	133.4%	183.8%	138.0%	136.9%	133.5%
宿根カスミ草	前年対比		120.3%	129.0%	72.1%	124.6%	167.7%	97.9%	128.2%	151.9%	114.2%	118.0%	123.0%	106.1%	151.6%
			0.0%	8	8	0	0	0	0	0	0	0	0	0	0
宿根カスミ草	市内	0.0%	432	432	0	0	0	0	0	0	0	0	0	0	0
		0.0%	0	0	0	0	0	0	0	0	0	0	0	0	0
宿根カスミ草	三股町	0.0%	0	0	0	0	0	0	0	0	0	0	0	0	0
		0.0%	0	0	0	0	0	0	0	0	0	0	0	0	0
宿根カスミ草	西諸 県郡	0.0%	0	0	0	0	0	0	0	0	0	0	0	0	0
		0.0%	0	0	0	0	0	0	0	0	0	0	0	0	0
宿根カスミ草	県内	19.4%	50,261	8,057	7,398	1,269	0	0	0	4,982	3,794	9,122	5,300	3,592	6,747
		20.9%	5,074,726	716,731	632,102	115,344	0	0	0	616,766	424,861	960,520	546,210	340,394	721,796
宿根カスミ草	曾於市	0.0%	0	0	0	0	0	0	0	0	0	0	0	0	0
		0.0%	0	0	0	0	0	0	0	0	0	0	0	0	0
宿根カスミ草	霧島市	0.0%	0	0	0	0	0	0	0	0	0	0	0	0	0
		0.0%	0	0	0	0	0	0	0	0	0	0	0	0	0
宿根カスミ草	鹿児島 県内	0.0%	0	0	0	0	0	0	0	0	0	0	0	0	0
		0.0%	0	0	0	0	0	0	0	0	0	0	0	0	0
宿根カスミ草	熊本	24.0%	62,260	6,280	3,180	0	360	360	330	360	3,900	7,610	13,050	13,850	12,980
		22.2%	5,404,860	471,204	196,938	0	22,680	28,512	32,400	30,456	453,492	781,542	1,022,490	1,120,716	1,244,430
宿根カスミ草	大分	0.0%	0	0	0	0	0	0	0	0	0	0	0	0	0
		0.0%	0	0	0	0	0	0	0	0	0	0	0	0	0
宿根カスミ草	福岡	52.9%	137,438	10,460	13,465	13,810	9,360	8,260	10,658	7,030	11,425	10,180	10,010	12,940	19,840
		52.8%	12,846,303	568,998	852,876	1,221,372	1,050,084	1,064,826	1,303,884	947,430	1,097,739	872,100	822,744	1,016,712	2,027,538
宿根カスミ草	佐賀	0.1%	200	0	0	0	0	0	0	120	80	0	0	0	0
		0.1%	24,192	0	0	0	0	0	0	15,552	8,640	0	0	0	0
宿根カスミ草	長崎	0.0%	0	0	0	0	0	0	0	0	0	0	0	0	0
		0.0%	0	0	0	0	0	0	0	0	0	0	0	0	0
宿根カスミ草	沖縄	0.0%	0	0	0	0	0	0	0	0	0	0	0	0	0
		0.0%	0	0	0	0	0	0	0	0	0	0	0	0	0
宿根カスミ草	その他 県外	3.7%	9,535	0	0	700	5,490	1,820	540	0	785	0	200	0	0
		4.0%	968,987	0	0	71,496	495,072	214,121	129,816	0	50,922	0	7,560	0	0

## 切花

上段:数量:本  
下段:金額:円

品目名	産地名	産地別割合	合計	4月	5月	6月	7月	8月	9月	10月	11月	12月	1月	2月	3月
合計		100.0%	7,273	120	90	40	40	1,255	1,675	1,285	625	530	540	683	390
		100.0%	726,365	16,200	4,860	3,294	3,240	133,596	145,379	102,546	64,476	90,288	60,588	60,102	41,796
単価			100	135	54	82	81	106	87	80	103	170	112	88	107
前年 対比			107.2%	32.9%	29.0%	153.8%	0.0%	321.8%	161.1%	116.8%	65.8%	45.5%	87.1%	179.7%	88.6%
			83.1%	34.2%	16.2%	72.6%	0.0%	307.7%	114.6%	96.1%	61.1%	38.5%	82.7%	124.5%	77.6%
市内		0.0%	0	0	0	0	0	0	0	0	0	0	0	0	0
		0.0%	0	0	0	0	0	0	0	0	0	0	0	0	0
三股町		0.0%	0	0	0	0	0	0	0	0	0	0	0	0	0
		0.0%	0	0	0	0	0	0	0	0	0	0	0	0	0
西諸 県郡		0.0%	0	0	0	0	0	0	0	0	0	0	0	0	0
		0.0%	0	0	0	0	0	0	0	0	0	0	0	0	0
県内		1.4%	100	60	0	0	0	40	0	0	0	0	0	0	0
		1.6%	11,880	9,720	0	0	0	2,160	0	0	0	0	0	0	0
曾於市		61.6%	4,483	0	0	0	0	390	760	680	570	510	520	683	370
		70.0%	508,691	0	0	0	0	48,168	82,469	67,176	60,372	88,668	60,156	60,102	41,580
霧島市		0.0%	0	0	0	0	0	0	0	0	0	0	0	0	0
		0.0%	0	0	0	0	0	0	0	0	0	0	0	0	0
鹿児島 県内		0.0%	0	0	0	0	0	0	0	0	0	0	0	0	0
		0.0%	0	0	0	0	0	0	0	0	0	0	0	0	0
熊本		0.9%	65	0	0	0	0	0	45	0	0	20	0	0	0
		1.0%	7,452	0	0	0	0	0	5,832	0	0	1,620	0	0	0
大分		0.0%	0	0	0	0	0	0	0	0	0	0	0	0	0
		0.0%	0	0	0	0	0	0	0	0	0	0	0	0	0
福岡		0.8%	60	60	0	0	0	0	0	0	0	0	0	0	0
		0.9%	6,480	6,480	0	0	0	0	0	0	0	0	0	0	0
佐賀		0.0%	0	0	0	0	0	0	0	0	0	0	0	0	0
		0.0%	0	0	0	0	0	0	0	0	0	0	0	0	0
長崎		0.0%	0	0	0	0	0	0	0	0	0	0	0	0	0
		0.0%	0	0	0	0	0	0	0	0	0	0	0	0	0
沖縄		35.1%	2,550	0	90	40	40	825	870	605	40	0	20	0	20
		26.2%	190,242	0	4,860	3,294	3,240	83,268	57,078	35,370	2,484	0	432	0	216
その他 県外		0.2%	15	0	0	0	0	0	0	0	15	0	0	0	0
		0.2%	1,620	0	0	0	0	0	0	0	1,620	0	0	0	0

ストレッチア



上段:数量:本  
下段:金額:円

切花

品目名	産地名	産地別割合	合計	4月	5月	6月	7月	8月	9月	10月	11月	12月	1月	2月	3月
合計		100.0%	110,510	0	0	2,310	19,280	37,420	28,830	21,620	1,050	0	0	0	0
		100.0%	6,878,909	0	0	182,196	993,730	2,641,691	1,648,436	1,348,272	64,584	0	0	0	0
単価			62	0	0	79	52	71	57	62	62	0	0	0	0
前年 対比		84.0%		0.0%	0.0%	118.5%	97.2%	63.7%	79.7%	153.1%	129.6%	0.0%	0.0%	0.0%	0.0%
		96.8%		0.0%	0.0%	131.9%	105.3%	70.5%	120.4%	159.5%	102.4%	0.0%	0.0%	0.0%	0.0%
市内		0.0%	0	0	0	0	0	0	0	0	0	0	0	0	0
		0.0%	0	0	0	0	0	0	0	0	0	0	0	0	0
三股町		0.0%	0	0	0	0	0	0	0	0	0	0	0	0	0
		0.0%	0	0	0	0	0	0	0	0	0	0	0	0	0
西諸 県郡		0.0%	0	0	0	0	0	0	0	0	0	0	0	0	0
		0.0%	0	0	0	0	0	0	0	0	0	0	0	0	0
県内		0.0%	0	0	0	0	0	0	0	0	0	0	0	0	0
		0.0%	0	0	0	0	0	0	0	0	0	0	0	0	0
曾於市		0.0%	0	0	0	0	0	0	0	0	0	0	0	0	0
		0.0%	0	0	0	0	0	0	0	0	0	0	0	0	0
霧島市		0.0%	0	0	0	0	0	0	0	0	0	0	0	0	0
		0.0%	0	0	0	0	0	0	0	0	0	0	0	0	0
鹿児島 県内		0.0%	0	0	0	0	0	0	0	0	0	0	0	0	0
		0.0%	0	0	0	0	0	0	0	0	0	0	0	0	0
熊本		36.8%	40,650	0	0	1,850	11,500	12,850	7,090	7,200	160	0	0	0	0
		36.5%	2,514,089	0	0	143,748	583,870	911,034	395,269	465,480	14,688	0	0	0	0
大分		0.0%	0	0	0	0	0	0	0	0	0	0	0	0	0
		0.0%	0	0	0	0	0	0	0	0	0	0	0	0	0
福岡		55.6%	61,420	0	0	50	6,800	22,140	19,960	12,470	0	0	0	0	0
		56.9%	3,913,434	0	0	6,480	365,310	1,594,469	1,167,739	779,436	0	0	0	0	0
佐賀		0.0%	0	0	0	0	0	0	0	0	0	0	0	0	0
		0.0%	0	0	0	0	0	0	0	0	0	0	0	0	0
長崎		0.0%	0	0	0	0	0	0	0	0	0	0	0	0	0
		0.0%	0	0	0	0	0	0	0	0	0	0	0	0	0
沖縄		0.0%	0	0	0	0	0	0	0	0	0	0	0	0	0
		0.0%	0	0	0	0	0	0	0	0	0	0	0	0	0
その他 県外		7.6%	8,440	0	0	410	980	2,430	1,780	1,950	890	0	0	0	0
		6.6%	451,386	0	0	31,968	44,550	136,188	85,428	103,356	49,896	0	0	0	0

ワアムンリ

上段:数量:本  
下段:金額:円

切花

品目名	産地名	産地別割合	合計	4月	5月	6月	7月	8月	9月	10月	11月	12月	1月	2月	3月
合計		100.0%	12,575	1,646	64	306	202	820	534	575	0	2,235	2,375	2,230	1,588
		100.0%	3,124,580	257,278	10,368	150,984	105,084	364,500	219,780	213,084	0	693,004	428,242	327,726	354,532
単価			248	156	162	493	520	445	412	371	0	310	180	147	223
前年 対比			135.2%	203.7%	28.6%	478.1%	561.1%	203.5%	101.5%	194.3%	0.0%	200.1%	130.9%	104.2%	86.4%
			130.3%	181.2%	20.6%	334.4%	459.0%	153.6%	110.4%	156.6%	0.0%	158.7%	113.9%	84.1%	103.8%
市内		0.0%	0	0	0	0	0	0	0	0	0	0	0	0	0
		0.0%	0	0	0	0	0	0	0	0	0	0	0	0	0
三股町		0.0%	0	0	0	0	0	0	0	0	0	0	0	0	0
		0.0%	0	0	0	0	0	0	0	0	0	0	0	0	0
西諸 県郡		0.0%	0	0	0	0	0	0	0	0	0	0	0	0	0
		0.0%	0	0	0	0	0	0	0	0	0	0	0	0	0
県内		2.7%	340	0	0	0	0	0	0	0	0	0	120	220	0
		1.1%	34,182	0	0	0	0	0	0	0	0	0	13,500	20,682	0
曾於市		0.0%	0	0	0	0	0	0	0	0	0	0	0	0	0
		0.0%	0	0	0	0	0	0	0	0	0	0	0	0	0
霧島市		0.0%	0	0	0	0	0	0	0	0	0	0	0	0	0
		0.0%	0	0	0	0	0	0	0	0	0	0	0	0	0
鹿児島 県内		0.0%	0	0	0	0	0	0	0	0	0	0	0	0	0
		0.0%	0	0	0	0	0	0	0	0	0	0	0	0	0
熊本		17.4%	2,188	0	0	0	0	0	0	0	0	485	1,037	530	136
		14.3%	447,930	0	0	0	0	0	0	0	0	160,067	183,449	79,855	24,559
大分		0.0%	0	0	0	0	0	0	0	0	0	0	0	0	0
		0.0%	0	0	0	0	0	0	0	0	0	0	0	0	0
福岡		57.4%	7,218	1,646	64	0	0	0	0	0	0	1,452	1,124	1,480	1,452
		47.4%	1,481,684	257,278	10,368	0	0	0	0	0	0	443,729	213,149	227,189	329,972
佐賀		0.0%	0	0	0	0	0	0	0	0	0	0	0	0	0
		0.0%	0	0	0	0	0	0	0	0	0	0	0	0	0
長崎		0.0%	0	0	0	0	0	0	0	0	0	0	0	0	0
		0.0%	0	0	0	0	0	0	0	0	0	0	0	0	0
沖縄		0.0%	0	0	0	0	0	0	0	0	0	0	0	0	0
		0.0%	0	0	0	0	0	0	0	0	0	0	0	0	0
その他 県外		22.5%	2,829	0	0	306	202	820	534	575	0	298	94	0	0
		37.2%	1,160,784	0	0	150,984	105,084	364,500	219,780	213,084	0	89,208	18,144	0	0

シシユーム

上段:数量:本  
下段:金額:円

切花

品目名	産地名	産地別割合	合計	4月	5月	6月	7月	8月	9月	10月	11月	12月	1月	2月	3月	
コチヨウラン	合計	100.0%	33,406	3,016	1,564	2,310	2,720	1,781	1,643	2,828	0	4,036	3,246	4,496	5,766	
		100.0%	9,389,110	585,144	439,819	182,196	996,937	694,364	817,819	1,168,042	0	1,553,191	897,070	972,184	1,082,344	
	単価		281	194	281	79	367	390	498	413	0	385	276	216	188	
	前年 対比		113.9%		105.5%	43.9%	74.0%	164.9%	57.0%	71.9%	117.8%	0.0%	157.2%	130.1%	169.8%	8237.1%
			108.6%		89.2%	63.3%	31.0%	185.6%	69.8%	134.3%	145.8%	0.0%	133.0%	91.8%	119.7%	2045.2%
	市内	0.0%	0	0	0	0	0	0	0	0	0	0	0	0	0	0
		0.0%	0	0	0	0	0	0	0	0	0	0	0	0	0	0
	三股町	0.0%	0	0	0	0	0	0	0	0	0	0	0	0	0	0
		0.0%	0	0	0	0	0	0	0	0	0	0	0	0	0	0
	西諸 県郡	0.0%	0	0	0	0	0	0	0	0	0	0	0	0	0	0
		0.0%	0	0	0	0	0	0	0	0	0	0	0	0	0	0
	県内	1.1%	364	0	0	0	244	120	0	0	0	0	0	0	0	0
		0.8%	75,406	0	0	0	49,615	25,790	0	0	0	0	0	0	0	0
	曾於市	0.0%	0	0	0	0	0	0	0	0	0	0	0	0	0	0
		0.0%	0	0	0	0	0	0	0	0	0	0	0	0	0	0
	霧島市	0.0%	0	0	0	0	0	0	0	0	0	0	0	0	0	0
		0.0%	0	0	0	0	0	0	0	0	0	0	0	0	0	0
	鹿児島 県内	0.0%	0	0	0	0	0	0	0	0	0	0	0	0	0	0
		0.0%	0	0	0	0	0	0	0	0	0	0	0	0	0	0
	熊本	7.1%	2,366	62	70	1,850	64	40	40	40	60	0	40	40	40	60
5.5%		515,268	43,632	46,440	143,748	43,848	30,240	30,240	41,040	0	30,240	30,240	30,240	45,360		
大分	0.0%	0	0	0	0	0	0	0	0	0	0	0	0	0	0	
	0.0%	0	0	0	0	0	0	0	0	0	0	0	0	0	0	
福岡	62.4%	20,833	1,572	984	50	1,936	1,105	1,120	1,988	0	2,184	2,297	3,172	4,425		
	65.1%	6,115,327	280,454	234,965	6,480	745,794	467,262	595,512	849,528	0	920,808	609,142	637,254	768,128		
佐賀	0.0%	0	0	0	0	0	0	0	0	0	0	0	0	0	0	
	0.0%	0	0	0	0	0	0	0	0	0	0	0	0	0	0	
長崎	0.0%	0	0	0	0	0	0	0	0	0	0	0	0	0	0	
	0.0%	0	0	0	0	0	0	0	0	0	0	0	0	0	0	
沖縄	0.0%	0	0	0	0	0	0	0	0	0	0	0	0	0	0	
	0.0%	0	0	0	0	0	0	0	0	0	0	0	0	0	0	
その他 県外	29.5%	9,843	1,382	510	410	476	516	483	780	0	1,812	909	1,284	1,281		
	28.6%	2,683,109	261,058	158,414	31,968	157,680	171,072	192,067	277,474	0	602,143	257,688	304,690	268,855		

上段:数量:本  
下段:金額:円

切花

品目名	産地名	産地別割合	合計	4月	5月	6月	7月	8月	9月	10月	11月	12月	1月	2月	3月
デンファール	合計	100.0%	302,750	14,450	15,015	14,300	24,415	35,150	24,660	49,030	0	31,890	35,240	25,160	33,440
		100.0%	11,005,335	598,266	628,398	684,072	1,006,128	1,345,410	1,035,828	1,538,406	0	1,319,490	1,041,822	764,964	1,042,551
	単価		36	41	42	48	41	38	42	31	0	41	30	30	31
	前年 対比		116.9%	60.7%	81.1%	128.1%	211.2%	111.2%	101.4%	169.4%	0.0%	113.8%	153.6%	115.9%	182.4%
			118.3%	89.4%	80.2%	141.5%	192.0%	108.6%	130.1%	189.4%	0.0%	101.7%	151.3%	106.1%	147.1%
	市内	0.0%	0	0	0	0	0	0	0	0	0	0	0	0	0
		0.0%	0	0	0	0	0	0	0	0	0	0	0	0	0
	三股町	0.0%	0	0	0	0	0	0	0	0	0	0	0	0	0
		0.0%	0	0	0	0	0	0	0	0	0	0	0	0	0
	西諸 県郡	0.0%	0	0	0	0	0	0	0	0	0	0	0	0	0
		0.0%	0	0	0	0	0	0	0	0	0	0	0	0	0
	県内	0.0%	0	0	0	0	0	0	0	0	0	0	0	0	0
		0.0%	0	0	0	0	0	0	0	0	0	0	0	0	0
	曾於市	0.0%	0	0	0	0	0	0	0	0	0	0	0	0	0
		0.0%	0	0	0	0	0	0	0	0	0	0	0	0	0
	霧島市	0.0%	0	0	0	0	0	0	0	0	0	0	0	0	0
		0.0%	0	0	0	0	0	0	0	0	0	0	0	0	0
	鹿児島 県内	0.0%	0	0	0	0	0	0	0	0	0	0	0	0	0
		0.0%	0	0	0	0	0	0	0	0	0	0	0	0	0
	熊本	0.0%	0	0	0	0	0	0	0	0	0	0	0	0	0
0.0%		0	0	0	0	0	0	0	0	0	0	0	0	0	
大分	0.0%	0	0	0	0	0	0	0	0	0	0	0	0	0	
	0.0%	0	0	0	0	0	0	0	0	0	0	0	0	0	
福岡	88.9%	269,075	13,970	14,775	14,300	20,700	26,620	22,360	43,900	0	28,490	30,960	23,000	30,000	
	90.0%	9,908,109	581,202	622,566	684,072	890,028	1,093,122	932,580	1,376,514	0	1,186,542	909,954	686,448	945,081	
佐賀	0.0%	0	0	0	0	0	0	0	0	0	0	0	0	0	
	0.0%	0	0	0	0	0	0	0	0	0	0	0	0	0	
長崎	0.0%	0	0	0	0	0	0	0	0	0	0	0	0	0	
	0.0%	0	0	0	0	0	0	0	0	0	0	0	0	0	
沖縄	0.4%	1,065	0	0	0	375	250	30	410	0	0	0	0	0	
	0.4%	42,822	0	0	0	17,118	10,692	1,620	13,392	0	0	0	0	0	
その他 県外	10.8%	32,610	480	240	0	3,340	8,280	2,270	4,720	0	3,400	4,280	2,160	3,440	
	9.6%	1,054,404	17,064	5,832	0	98,982	241,596	101,628	148,500	0	132,948	131,868	78,516	97,470	

上段:数量:本  
下段:金額:円

切花

品目名	産地名	産地別割合	合計	4月	5月	6月	7月	8月	9月	10月	11月	12月	1月	2月	3月
合計		100.0%	1,612,724	129,685	146,611	152,717	146,748	263,365	112,744	91,732	143,254	108,631	96,370	105,907	114,960
		100.0%	113,037,682	7,642,810	7,531,642	10,379,205	12,368,165	23,001,224	7,773,274	6,572,888	9,017,449	7,222,899	5,476,669	6,786,271	9,265,186
単価			70	59	51	68	84	87	69	72	63	66	57	64	81
前年 対比		126.9%		85.6%	-167.8%	88.3%	83.6%	154.8%	92.7%	95.8%	180.8%	106.9%	144.7%	132.6%	80.1%
		131.2%		97.3%	-217.5%	110.0%	104.9%	148.7%	113.5%	125.4%	195.2%	84.8%	111.6%	122.7%	98.7%
市内		0.2%	3,014	124	50	420	170	1,040	470	680	40	20	0	0	0
		0.2%	198,169	4,795	3,240	34,776	12,312	99,576	23,382	17,712	1,728	648	0	0	0
三股町		0.3%	5,331	0	0	0	70	146	115	0	5,000	0	0	0	0
		0.1%	71,280	0	0	0	1,728	5,238	10,314	0	54,000	0	0	0	0
西諸 県郡		0.0%	100	0	0	0	0	0	0	0	0	0	100	0	0
		0.0%	3,240	0	0	0	0	0	0	0	0	0	0	3,240	0
県内		13.9%	224,831	21,186	16,571	14,845	22,631	32,644	10,215	8,415	17,122	16,476	17,377	21,904	25,445
		15.9%	17,937,833	1,644,408	994,297	716,018	1,145,232	3,024,108	730,242	787,293	1,642,259	1,534,529	1,316,844	1,889,395	2,513,209
曾於市		0.4%	5,794	160	940	0	0	4,680	0	0	0	14	0	0	0
		0.3%	325,134	10,800	35,046	0	0	267,192	0	0	0	12,096	0	0	0
霧島市		-1.2%	-18,980	0	0	0	0	0	0	-18,980	0	0	0	0	0
		-1.0%	-1,093,608	0	0	0	0	0	0	0	-1,093,608	0	0	0	0
鹿児島 県内		9.2%	149,093	21,490	20,290	26,635	9,675	16,524	22,820	-32,521	1,620	14,240	26,610	14,070	7,640
		2.9%	3,328,765	485,741	299,560	904,241	734,562	771,779	649,350	-2,248,268	62,586	374,328	516,996	445,608	332,284
熊本		19.6%	316,447	15,196	27,347	37,914	37,865	41,044	14,278	78,421	17,881	18,621	8,280	10,120	9,480
		17.4%	19,671,649	696,233	959,764	2,107,226	3,424,172	4,095,916	693,274	4,469,116	871,592	977,594	359,910	512,330	504,522
大分		4.9%	78,295	17,190	7,740	1,940	700	6,075	2,830	5,500	8,440	7,850	3,570	6,860	9,600
		5.7%	6,440,807	901,325	413,748	95,526	197,100	1,332,450	155,088	422,712	546,264	629,262	368,496	542,052	836,784
福岡		15.5%	250,229	17,550	32,187	17,965	16,773	20,965	15,199	16,466	54,327	14,543	11,228	18,169	14,857
		12.5%	14,091,408	986,882	1,028,452	1,515,985	1,092,307	1,578,717	1,221,210	1,324,501	2,754,140	709,852	485,147	688,727	705,488
佐賀		11.7%	188,941	18,505	18,460	14,940	14,320	12,080	12,990	9,295	11,425	16,075	10,525	18,828	31,498
		12.0%	13,617,914	1,090,719	1,030,504	1,173,204	1,055,095	770,926	941,571	726,300	764,964	1,332,315	874,665	1,317,654	2,539,998
長崎		0.1%	920	0	0	0	0	0	0	0	0	0	920	0	0
		0.1%	72,576	0	0	0	0	0	0	0	0	0	0	72,576	0
沖縄		-5.7%	-91,929	795	3,939	1,410	880	1,730	1,778	-108,016	755	1,643	1,319	795	1,043
		-5.7%	-6,449,695	44,442	140,260	79,110	50,490	126,576	102,967	-7,259,512	50,101	70,394	70,416	27,324	47,736
その他 県外		31.0%	500,638	17,489	19,087	36,648	43,664	126,437	32,049	132,472	26,644	19,149	16,441	15,161	15,397
		39.7%	44,822,210	1,777,465	2,626,774	3,753,119	4,655,167	10,928,747	3,245,876	9,426,642	2,269,814	1,581,880	1,408,379	1,363,180	1,785,165

その他切花

上段:数量:本  
下段:金額:円

葉物

品目名	産地名	産地別割合	合計	4月	5月	6月	7月	8月	9月	10月	11月	12月	1月	2月	3月
合計		100.0%	882,358	71,130	66,740	69,415	76,178	99,158	75,267	69,309	71,836	91,542	62,619	64,102	65,062
		100.0%	35,669,557	2,715,628	2,348,039	2,508,300	2,975,297	4,553,766	3,114,677	3,096,101	2,879,588	3,997,970	2,231,291	2,261,952	2,986,950
単価			40	38	35	36	39	46	41	45	40	44	36	35	46
前年 対比			105.2%	104.3%	65.4%	100.8%	119.8%	110.7%	94.7%	105.4%	136.1%	123.4%	133.4%	113.5%	91.6%
			102.7%	105.4%	64.7%	102.9%	122.7%	99.0%	98.3%	126.3%	135.8%	101.4%	112.9%	101.0%	94.9%
市内		0.1%	845	0	70	0	50	20	70	0	225	320	40	0	50
		0.1%	40,446	0	1,134	0	1,512	432	2,322	0	6,264	24,246	3,456	0	1,080
三股町		0.1%	510	0	0	0	0	0	0	0	0	510	0	0	0
		0.0%	10,908	0	0	0	0	0	0	0	0	10,908	0	0	0
西諸 県郡		0.0%	355	0	0	0	0	0	0	0	0	355	0	0	0
		0.1%	31,023	0	0	0	0	0	0	0	0	31,023	0	0	0
県内		0.5%	4,018	0	60	0	0	0	1,620	825	663	650	50	150	0
		1.2%	432,270	0	9,720	0	0	0	221,184	108,054	41,148	32,076	8,100	11,988	0
曾於市		0.2%	1,368	0	0	0	0	174	595	2	180	417	0	0	0
		0.2%	73,289	0	0	0	0	6,318	5,832	108	18,630	42,401	0	0	0
霧島市		0.0%	0	0	0	0	0	0	0	0	0	0	0	0	0
		0.0%	0	0	0	0	0	0	0	0	0	0	0	0	0
鹿児島 県内		11.8%	104,498	16,500	12,770	8,830	12,878	5,550	9,920	5,560	4,920	11,580	3,890	5,145	6,955
		10.8%	3,854,822	367,362	201,744	307,206	605,750	378,270	408,564	284,364	222,102	485,622	169,830	192,456	231,552
熊本		15.8%	139,790	10,620	11,295	9,580	12,380	20,185	9,930	12,155	12,020	12,870	10,580	8,960	9,215
		15.5%	5,512,547	335,880	309,820	276,264	469,260	1,437,318	358,884	431,082	455,490	441,493	308,232	265,356	423,468
大分		0.0%	0	0	0	0	0	0	0	0	0	0	0	0	0
		0.0%	0	0	0	0	0	0	0	0	0	0	0	0	0
福岡		32.0%	282,243	21,970	20,901	22,130	23,530	22,229	25,298	28,640	28,120	29,190	16,285	19,650	24,300
		41.1%	14,653,235	1,240,963	1,112,378	1,143,612	1,148,785	1,229,418	1,155,827	1,421,798	1,298,700	1,414,595	937,224	1,032,480	1,517,454
佐賀		0.5%	4,100	2,000	700	590	160	210	360	80	0	0	0	0	0
		0.4%	129,330	21,276	23,382	32,940	10,800	9,072	26,460	5,400	0	0	0	0	0
長崎		0.0%	0	0	0	0	0	0	0	0	0	0	0	0	0
		0.0%	0	0	0	0	0	0	0	0	0	0	0	0	0
沖縄		6.2%	54,785	2,380	4,450	4,230	4,245	7,395	5,510	2,470	5,105	5,350	2,804	4,290	6,556
		7.7%	2,738,966	171,256	191,279	232,038	235,505	457,380	289,224	156,060	270,432	258,876	114,653	168,372	193,892
その他 県外		32.8%	289,846	17,660	16,494	24,055	22,935	43,395	21,964	19,577	20,603	30,300	28,970	25,907	17,986
		23.0%	8,192,721	578,891	498,582	516,240	503,685	1,035,558	646,380	689,234	566,822	1,256,730	689,796	591,300	619,503

葉物合計

上段:数量:本  
下段:金額:円

葉物

品目名	産地名	産地別割合	合計	4月	5月	6月	7月	8月	9月	10月	11月	12月	1月	2月	3月	
スマイラックス	合計	100.0%	720	0	0	0	0	5	10	20	0	10	200	325	150	
		100.0%	91,854	0	0	0	0	540	4,320	8,640	0	4,860	36,126	24,948	12,420	
	単価		128	0	0	0	0	108	432	432	0	486	181	77	83	
	前年 対比		119.0%		0.0%	0.0%	0.0%	0.0%	6.3%	8.7%	11.8%	0.0%	50.0%	0.0%	0.0%	0.0%
			175.5%		0.0%	0.0%	0.0%	0.0%	10.3%	67.2%	76.9%	0.0%	64.3%	0.0%	0.0%	0.0%
	市内		0.0%	0	0	0	0	0	0	0	0	0	0	0	0	0
			0.0%	0	0	0	0	0	0	0	0	0	0	0	0	0
	三股町		0.0%	0	0	0	0	0	0	0	0	0	0	0	0	0
			0.0%	0	0	0	0	0	0	0	0	0	0	0	0	0
	西諸 県郡		0.0%	0	0	0	0	0	0	0	0	0	0	0	0	0
			0.0%	0	0	0	0	0	0	0	0	0	0	0	0	0
	県内		27.8%	200	0	0	0	0	0	0	0	0	0	50	150	0
			21.9%	20,088	0	0	0	0	0	0	0	0	0	8,100	11,988	0
	曾於市		0.0%	0	0	0	0	0	0	0	0	0	0	0	0	0
			0.0%	0	0	0	0	0	0	0	0	0	0	0	0	0
	霧島市		0.0%	0	0	0	0	0	0	0	0	0	0	0	0	0
			0.0%	0	0	0	0	0	0	0	0	0	0	0	0	0
	鹿児島 県内		71.5%	515	0	0	0	0	0	10	20	0	10	150	175	150
			77.5%	71,226	0	0	0	0	0	4,320	8,640	0	4,860	28,026	12,960	12,420
	熊本		0.0%	0	0	0	0	0	0	0	0	0	0	0	0	0
			0.0%	0	0	0	0	0	0	0	0	0	0	0	0	0
	大分		0.0%	0	0	0	0	0	0	0	0	0	0	0	0	0
			0.0%	0	0	0	0	0	0	0	0	0	0	0	0	0
	福岡		0.0%	0	0	0	0	0	0	0	0	0	0	0	0	0
			0.0%	0	0	0	0	0	0	0	0	0	0	0	0	0
	佐賀		0.0%	0	0	0	0	0	0	0	0	0	0	0	0	0
			0.0%	0	0	0	0	0	0	0	0	0	0	0	0	0
	長崎		0.0%	0	0	0	0	0	0	0	0	0	0	0	0	0
		0.0%	0	0	0	0	0	0	0	0	0	0	0	0	0	
沖縄		0.7%	5	0	0	0	0	5	0	0	0	0	0	0	0	
		0.6%	540	0	0	0	0	540	0	0	0	0	0	0	0	
その他 県外		0.0%	0	0	0	0	0	0	0	0	0	0	0	0	0	
		0.0%	0	0	0	0	0	0	0	0	0	0	0	0	0	

上段:数量:本  
下段:金額:円

葉物

品目名	産地名	産地別割合	合計	4月	5月	6月	7月	8月	9月	10月	11月	12月	1月	2月	3月
玉シダ	合計	100.0%	6,920	150	1,150	300	0	250	100	0	100	320	150	800	3,600
		85.0%	75,546	486	7,236	3,564	0	3,510	1,080	0	1,080	3,888	2,700	7,506	44,496
	単価		11	3	6	12	0	14	11	0	11	12	18	9	12
	前年		86.0%	4.8%	328.6%	85.7%	0.0%	250.0%	200.0%	0.0%	66.7%	160.0%	150.0%	145.5%	128.6%
	対比		83.8%	2.1%	243.6%	45.2%	0.0%	81.3%	66.7%	0.0%	40.0%	120.0%	125.0%	103.0%	149.3%
	市内	0.0%	0	0	0	0	0	0	0	0	0	0	0	0	0
		0.0%	0	0	0	0	0	0	0	0	0	0	0	0	0
	三股町	0.0%	0	0	0	0	0	0	0	0	0	0	0	0	0
		0.0%	0	0	0	0	0	0	0	0	0	0	0	0	0
	西諸	0.0%	0	0	0	0	0	0	0	0	0	0	0	0	0
	県郡	0.0%	0	0	0	0	0	0	0	0	0	0	0	0	0
	県内	0.0%	0	0	0	0	0	0	0	0	0	0	0	0	0
		0.0%	0	0	0	0	0	0	0	0	0	0	0	0	0
	曾於市	0.0%	0	0	0	0	0	0	0	0	0	0	0	0	0
		0.0%	0	0	0	0	0	0	0	0	0	0	0	0	0
	霧島市	0.0%	0	0	0	0	0	0	0	0	0	0	0	0	0
		0.0%	0	0	0	0	0	0	0	0	0	0	0	0	0
	鹿児島	0.0%	0	0	0	0	0	0	0	0	0	0	0	0	0
	県内	0.0%	0	0	0	0	0	0	0	0	0	0	0	0	0
	熊本	2.2%	150	0	0	150	0	0	0	0	0	0	0	0	0
	3.2%	2,430	0	0	2,430	0	0	0	0	0	0	0	0	0	
大分	0.0%	0	0	0	0	0	0	0	0	0	0	0	0	0	
	0.0%	0	0	0	0	0	0	0	0	0	0	0	0	0	
福岡	0.0%	0	0	0	0	0	0	0	0	0	0	0	0	0	
	0.0%	0	0	0	0	0	0	0	0	0	0	0	0	0	
佐賀	0.0%	0	0	0	0	0	0	0	0	0	0	0	0	0	
	0.0%	0	0	0	0	0	0	0	0	0	0	0	0	0	
長崎	0.0%	0	0	0	0	0	0	0	0	0	0	0	0	0	
	0.0%	0	0	0	0	0	0	0	0	0	0	0	0	0	
沖縄	80.5%	5,570	50	950	0	0	200	0	0	0	120	50	700	3,500	
	81.8%	61,776	108	5,562	0	0	2,700	0	0	0	2,268	1,620	6,426	43,092	
その他	17.3%	1,200	100	200	150	0	50	100	0	100	200	100	100	100	
県外	0.0%	0	378	1,674	1,134	0	810	1,080	0	1,080	1,620	1,080	1,080	1,404	



上段:数量:本  
下段:金額:円

葉物

品目名	産地名	産地別割合	合計	4月	5月	6月	7月	8月	9月	10月	11月	12月	1月	2月	3月
合計		100.0%	312,025	25,420	23,248	24,780	28,300	30,259	29,803	30,030	27,305	31,940	18,854	18,095	23,991
		100.0%	14,913,283	1,133,050	1,075,399	1,073,250	1,360,762	1,618,704	1,510,769	1,495,595	1,275,302	1,439,089	814,547	810,702	1,306,114
単価			48	45	46	43	48	53	51	50	47	45	43	45	54
前年 対比			104.9%	118.6%	82.1%	99.9%	110.5%	92.8%	101.2%	118.2%	152.1%	118.2%	109.7%	80.6%	94.7%
			104.7%	104.6%	70.9%	95.4%	125.6%	95.9%	114.5%	142.5%	150.4%	92.5%	107.8%	86.3%	102.7%
市内		0.0%	90	0	0	0	0	0	30	0	20	0	40	0	0
		0.0%	5,616	0	0	0	0	0	1,512	0	648	0	3,456	0	0
三股町		0.0%	0	0	0	0	0	0	0	0	0	0	0	0	0
		0.0%	0	0	0	0	0	0	0	0	0	0	0	0	0
西諸 県郡		0.0%	0	0	0	0	0	0	0	0	0	0	0	0	0
		0.0%	0	0	0	0	0	0	0	0	0	0	0	0	0
県内		0.6%	1,985	0	0	0	0	0	370	315	650	650	0	0	0
		0.8%	122,958	0	0	0	0	0	29,592	21,546	39,744	32,076	0	0	0
曾於市		0.0%	0	0	0	0	0	0	0	0	0	0	0	0	0
		0.0%	0	0	0	0	0	0	0	0	0	0	0	0	0
霧島市		0.0%	0	0	0	0	0	0	0	0	0	0	0	0	0
		0.0%	0	0	0	0	0	0	0	0	0	0	0	0	0
鹿児島 県内		2.3%	7,210	0	120	980	1,260	810	490	650	520	2,220	90	0	70
		5.1%	763,560	0	23,328	133,704	109,512	92,448	77,436	85,644	53,352	161,352	11,664	0	15,120
熊本		22.3%	69,680	6,120	5,180	4,900	8,750	6,040	4,360	5,740	5,470	6,220	5,780	4,650	6,470
		20.8%	3,104,611	238,518	215,460	174,690	408,996	323,730	228,366	264,384	235,710	236,023	238,032	197,478	343,224
大分		0.0%	0	0	0	0	0	0	0	0	0	0	0	0	0
		0.0%	0	0	0	0	0	0	0	0	0	0	0	0	0
福岡		42.8%	133,625	13,170	10,858	9,900	12,440	11,459	11,998	12,360	12,230	12,470	5,380	8,700	12,660
		43.9%	6,553,667	627,901	532,094	465,264	597,823	657,234	596,981	626,918	557,712	572,573	256,392	394,740	668,034
佐賀		0.0%	0	0	0	0	0	0	0	0	0	0	0	0	0
		0.0%	0	0	0	0	0	0	0	0	0	0	0	0	0
長崎		0.0%	0	0	0	0	0	0	0	0	0	0	0	0	0
		0.0%	0	0	0	0	0	0	0	0	0	0	0	0	0
沖縄		11.8%	36,859	1,990	3,190	3,110	3,000	6,470	4,390	1,950	3,995	4,190	1,494	1,560	1,520
		14.3%	2,135,646	147,874	172,001	162,918	168,761	422,604	237,708	130,518	228,636	221,724	72,749	79,002	91,152
その他 県外		20.1%	62,576	4,140	3,900	5,890	2,850	5,480	8,165	9,015	4,420	6,190	6,070	3,185	3,271
		14.9%	2,227,225	118,757	132,516	136,674	75,670	122,688	339,174	366,584	159,500	215,341	232,254	139,482	188,584

ドラセナ

葉物

上段:数量:本  
下段:金額:円

品目名	産地名	産地別割合	合計	4月	5月	6月	7月	8月	9月	10月	11月	12月	1月	2月	3月
ナルコラン	合計	100.0%	11,490	250	650	1,500	0	0	210	0	0	0	0	0	8,880
		100.0%	801,252	7,020	10,260	48,006	0	0	9,342	0	0	0	0	0	726,624
	単価		70	28	16	32	0	0	44	0	0	0	0	0	82
	前年対比		280.9%	45.5%	61.3%	69.8%	0.0%	0.0%	0.0%	0.0%	0.0%	0.0%	0.0%	0.0%	22200.0%
			730.2%	33.1%	34.7%	89.3%	0.0%	0.0%	0.0%	0.0%	0.0%	0.0%	0.0%	0.0%	84100.0%
	市内	0.0%	0	0	0	0	0	0	0	0	0	0	0	0	0
		0.0%	0	0	0	0	0	0	0	0	0	0	0	0	0
	三股町	0.0%	0	0	0	0	0	0	0	0	0	0	0	0	0
		0.0%	0	0	0	0	0	0	0	0	0	0	0	0	0
	西諸 県郡	0.0%	0	0	0	0	0	0	0	0	0	0	0	0	0
		0.0%	0	0	0	0	0	0	0	0	0	0	0	0	0
	県内	0.0%	0	0	0	0	0	0	0	0	0	0	0	0	0
		0.0%	0	0	0	0	0	0	0	0	0	0	0	0	0
	曾於市	0.0%	0	0	0	0	0	0	0	0	0	0	0	0	0
		0.0%	0	0	0	0	0	0	0	0	0	0	0	0	0
	霧島市	0.0%	0	0	0	0	0	0	0	0	0	0	0	0	0
		0.0%	0	0	0	0	0	0	0	0	0	0	0	0	0
	鹿児島 県内	0.0%	0	0	0	0	0	0	0	0	0	0	0	0	0
		0.0%	0	0	0	0	0	0	0	0	0	0	0	0	0
	熊本	0.0%	0	0	0	0	0	0	0	0	0	0	0	0	0
		0.0%	0	0	0	0	0	0	0	0	0	0	0	0	0
	大分	0.0%	0	0	0	0	0	0	0	0	0	0	0	0	0
		0.0%	0	0	0	0	0	0	0	0	0	0	0	0	0
	福岡	81.4%	9,350	100	350	300	0	0	210	0	0	0	0	0	8,390
		91.3%	731,700	2,160	6,210	17,280	0	0	9,342	0	0	0	0	0	696,708
	佐賀	0.0%	0	0	0	0	0	0	0	0	0	0	0	0	0
		0.0%	0	0	0	0	0	0	0	0	0	0	0	0	0
	長崎	0.0%	0	0	0	0	0	0	0	0	0	0	0	0	0
		0.0%	0	0	0	0	0	0	0	0	0	0	0	0	0
	沖縄	4.3%	490	0	0	0	0	0	0	0	0	0	0	0	490
		3.7%	29,916	0	0	0	0	0	0	0	0	0	0	0	29,916
	その他	14.4%	1,650	150	300	1,200	0	0	0	0	0	0	0	0	0
	県外	4.9%	39,636	4,860	4,050	30,726	0	0	0	0	0	0	0	0	0

葉物

上段:数量:本  
下段:金額:円

品目名	産地名	産地別割合	合計	4月	5月	6月	7月	8月	9月	10月	11月	12月	1月	2月	3月
合計		100.0%	80,530	6,450	4,700	6,530	5,740	5,610	6,250	6,270	6,320	6,830	6,180	5,810	13,840
		100.0%	5,286,060	539,730	424,440	499,284	384,156	366,066	310,446	466,452	434,268	537,570	512,730	476,388	334,530
単価			66	84	90	76	67	65	50	74	69	79	83	82	24
前年 対比			121.3%	140.5%	73.7%	112.6%	111.5%	88.8%	107.8%	140.6%	124.7%	120.5%	121.7%	128.3%	183.1%
			98.1%	136.9%	78.3%	111.7%	90.7%	72.9%	68.2%	144.6%	116.3%	117.3%	121.3%	126.7%	50.0%
市内		0.0%	0	0	0	0	0	0	0	0	0	0	0	0	0
		0.0%	0	0	0	0	0	0	0	0	0	0	0	0	0
三股町		0.0%	0	0	0	0	0	0	0	0	0	0	0	0	0
		0.0%	0	0	0	0	0	0	0	0	0	0	0	0	0
西諸 県郡		0.0%	0	0	0	0	0	0	0	0	0	0	0	0	0
		0.0%	0	0	0	0	0	0	0	0	0	0	0	0	0
県内		0.0%	0	0	0	0	0	0	0	0	0	0	0	0	0
		0.0%	0	0	0	0	0	0	0	0	0	0	0	0	0
曾於市		0.0%	0	0	0	0	0	0	0	0	0	0	0	0	0
		0.0%	0	0	0	0	0	0	0	0	0	0	0	0	0
霧島市		0.0%	0	0	0	0	0	0	0	0	0	0	0	0	0
		0.0%	0	0	0	0	0	0	0	0	0	0	0	0	0
鹿児島 県内		5.2%	4,220	0	0	0	0	0	0	0	0	0	0	0	4,220
		1.9%	101,574	0	0	0	0	0	0	0	0	0	0	0	101,574
熊本		3.2%	2,570	0	0	50	0	0	0	0	0	0	0	0	2,520
		1.5%	79,704	0	0	4,320	0	0	0	0	0	0	0	0	75,384
大分		0.0%	0	0	0	0	0	0	0	0	0	0	0	0	0
		0.0%	0	0	0	0	0	0	0	0	0	0	0	0	0
福岡		71.7%	57,760	5,650	4,600	5,180	4,650	4,820	4,000	5,850	5,520	6,550	5,900	5,040	0
		86.7%	4,584,546	511,920	415,800	429,462	324,540	343,062	258,174	444,150	407,700	525,150	497,070	427,518	0
佐賀		0.0%	0	0	0	0	0	0	0	0	0	0	0	0	0
		0.0%	0	0	0	0	0	0	0	0	0	0	0	0	0
長崎		0.0%	0	0	0	0	0	0	0	0	0	0	0	0	0
		0.0%	0	0	0	0	0	0	0	0	0	0	0	0	0
沖縄		7.7%	6,230	200	100	900	1,090	390	1,000	420	800	280	280	770	0
		6.4%	340,308	17,010	8,640	61,182	59,616	20,844	47,196	22,302	26,568	12,420	15,660	48,870	0
その他 県外		12.1%	9,750	600	0	400	0	400	1,250	0	0	0	0	0	7,100
		3.4%	179,928	10,800	0	4,320	0	2,160	5,076	0	0	0	0	0	157,572

アレカヤシ

葉物

上段:数量:本  
下段:金額:円

品目名	産地名	産地別割合	合計	4月	5月	6月	7月	8月	9月	10月	11月	12月	1月	2月	3月
レザーフアン	合計	100.0%	238,380	28,500	24,230	15,280	23,710	24,930	16,570	14,930	18,130	24,680	25,450	21,970	0
		100.0%	4,918,504	668,682	358,798	295,218	462,186	402,786	394,524	375,246	499,338	632,772	450,252	378,702	0
	単価		21	23	15	19	19	16	24	25	28	26	18	17	0
	前年対比		104.7%	138.1%	59.9%	69.7%	165.7%	138.3%	77.5%	109.7%	121.8%	144.2%	203.8%	147.0%	0.0%
			81.0%	129.8%	38.3%	78.7%	135.3%	68.6%	63.3%	87.6%	118.1%	117.1%	127.7%	89.2%	0.0%
	市内	0.0%	0	0	0	0	0	0	0	0	0	0	0	0	0
		0.0%	0	0	0	0	0	0	0	0	0	0	0	0	0
	三股町	0.0%	0	0	0	0	0	0	0	0	0	0	0	0	0
		0.0%	0	0	0	0	0	0	0	0	0	0	0	0	0
	西諸 県郡	0.0%	0	0	0	0	0	0	0	0	0	0	0	0	0
		0.0%	0	0	0	0	0	0	0	0	0	0	0	0	0
	県内	0.0%	0	0	0	0	0	0	0	0	0	0	0	0	0
		0.0%	0	0	0	0	0	0	0	0	0	0	0	0	0
	曾於市	0.0%	0	0	0	0	0	0	0	0	0	0	0	0	0
		0.0%	0	0	0	0	0	0	0	0	0	0	0	0	0
	霧島市	0.0%	0	0	0	0	0	0	0	0	0	0	0	0	0
		0.0%	0	0	0	0	0	0	0	0	0	0	0	0	0
	鹿児島 県内	29.0%	69,240	16,500	12,650	7,300	9,250	3,650	6,850	3,050	2,050	5,100	1,430	1,410	0
		34.2%	1,679,994	367,362	178,416	140,022	229,986	126,090	205,200	113,130	80,190	161,460	37,584	40,554	0
	熊本	18.7%	44,640	3,600	4,680	1,680	3,360	1,080	4,320	5,280	5,880	6,000	4,800	3,960	0
		16.7%	822,874	77,220	49,270	18,036	49,680	22,032	68,364	113,076	154,548	146,340	70,200	54,108	0
	大分	0.0%	0	0	0	0	0	0	0	0	0	0	0	0	0
		0.0%	0	0	0	0	0	0	0	0	0	0	0	0	0
	福岡	0.4%	900	0	900	0	0	0	0	0	0	0	0	0	0
		0.2%	8,748	0	8,748	0	0	0	0	0	0	0	0	0	0
	佐賀	0.0%	0	0	0	0	0	0	0	0	0	0	0	0	0
		0.0%	0	0	0	0	0	0	0	0	0	0	0	0	0
	長崎	0.0%	0	0	0	0	0	0	0	0	0	0	0	0	0
		0.0%	0	0	0	0	0	0	0	0	0	0	0	0	0
	沖縄	0.0%	0	0	0	0	0	0	0	0	0	0	0	0	0
		0.0%	0	0	0	0	0	0	0	0	0	0	0	0	0
	その他	51.8%	123,600	8,400	6,000	6,300	11,100	20,200	5,400	6,600	10,200	13,580	19,220	16,600	0
	県外	48.9%	2,406,888	224,100	122,364	137,160	182,520	254,664	120,960	149,040	264,600	324,972	342,468	284,040	0

上段:数量:本  
下段:金額:円

葉物

品目名	産地名	産地別割合	合計	4月	5月	6月	7月	8月	9月	10月	11月	12月	1月	2月	3月
合計		100.0%	51,330	2,650	2,350	3,500	4,100	1,600	6,580	6,850	5,350	6,050	4,200	4,950	3,150
		100.0%	1,691,690	117,450	79,380	120,420	133,380	58,860	191,462	193,050	148,770	175,230	158,490	185,490	129,708
単価			33	44	34	34	33	37	29	28	28	29	38	37	41
前年 対比			223.7%	91.4%	213.6%	304.3%	149.1%	145.5%	387.1%	111.4%	445.8%	504.2%	336.0%	412.5%	252.0%
			235.1%	162.3%	222.7%	323.2%	136.5%	141.6%	297.9%	127.0%	382.6%	480.7%	391.3%	392.6%	233.2%
市内		0.0%	0	0	0	0	0	0	0	0	0	0	0	0	0
		0.0%	0	0	0	0	0	0	0	0	0	0	0	0	0
三股町		0.0%	0	0	0	0	0	0	0	0	0	0	0	0	0
		0.0%	0	0	0	0	0	0	0	0	0	0	0	0	0
西諸 県郡		0.0%	0	0	0	0	0	0	0	0	0	0	0	0	0
		0.0%	0	0	0	0	0	0	0	0	0	0	0	0	0
県内		0.0%	0	0	0	0	0	0	0	0	0	0	0	0	0
		0.0%	0	0	0	0	0	0	0	0	0	0	0	0	0
曾於市		0.6%	330	0	0	0	0	0	330	0	0	0	0	0	0
		0.0%	572	0	0	0	0	0	572	0	0	0	0	0	0
霧島市		0.0%	0	0	0	0	0	0	0	0	0	0	0	0	0
		0.0%	0	0	0	0	0	0	0	0	0	0	0	0	0
鹿児島 県内		36.6%	18,800	0	0	550	1,100	0	2,450	1,750	2,350	4,050	1,750	3,050	1,750
		47.9%	811,080	0	0	33,480	59,400	0	116,640	67,770	88,560	143,100	81,810	131,760	88,560
熊本		0.0%	0	0	0	0	0	0	0	0	0	0	0	0	0
		0.0%	0	0	0	0	0	0	0	0	0	0	0	0	0
大分		0.0%	0	0	0	0	0	0	0	0	0	0	0	0	0
		0.0%	0	0	0	0	0	0	0	0	0	0	0	0	0
福岡		22.3%	11,450	0	0	0	0	0	2,800	3,000	2,000	1,000	1,400	850	400
		16.1%	271,998	0	0	0	0	0	53,460	75,060	42,390	17,280	46,440	27,000	10,368
佐賀		0.0%	0	0	0	0	0	0	0	0	0	0	0	0	0
		0.0%	0	0	0	0	0	0	0	0	0	0	0	0	0
長崎		0.0%	0	0	0	0	0	0	0	0	0	0	0	0	0
		0.0%	0	0	0	0	0	0	0	0	0	0	0	0	0
沖縄		0.0%	0	0	0	0	0	0	0	0	0	0	0	0	0
		0.0%	0	0	0	0	0	0	0	0	0	0	0	0	0
その他 県外		40.4%	20,750	2,650	2,350	2,950	3,000	1,600	1,000	2,100	1,000	1,000	1,050	1,050	1,000
		35.9%	608,040	117,450	79,380	86,940	73,980	58,860	20,790	50,220	17,820	14,850	30,240	26,730	30,780

ロ  
ン  
ク

上段:数量:本  
下段:金額:円

葉物

品目名	産地名	産地別割合	合計	4月	5月	6月	7月	8月	9月	10月	11月	12月	1月	2月	3月
合計		100.0%	180,963	7,710	10,412	17,525	14,328	36,504	15,744	11,209	14,631	21,712	7,585	12,152	11,451
		100.0%	7,891,369	249,210	392,526	468,558	634,813	2,103,300	692,734	557,118	520,830	1,204,561	256,446	378,216	433,057
単価			44	32	38	27	44	58	44	50	36	55	34	31	38
前年 対比			85.6%	51.5%	42.8%	138.2%	94.6%	116.5%	74.9%	71.0%	108.3%	94.7%	70.0%	95.1%	70.7%
			98.1%	53.4%	69.9%	119.6%	140.0%	118.6%	99.2%	115.1%	119.6%	89.8%	63.7%	85.0%	73.0%
市内		0.4%	755	0	70	0	50	20	40	0	205	320	0	0	50
		0.4%	34,830	0	1,134	0	1,512	432	810	0	5,616	24,246	0	0	1,080
三股町		0.3%	510	0	0	0	0	0	0	0	0	510	0	0	0
		0.1%	10,908	0	0	0	0	0	0	0	0	10,908	0	0	0
西諸 県郡		0.2%	355	0	0	0	0	0	0	0	0	355	0	0	0
		0.4%	31,023	0	0	0	0	0	0	0	0	31,023	0	0	0
県内		1.0%	1,833	0	60	0	0	0	1,250	510	13	0	0	0	0
		3.7%	289,224	0	9,720	0	0	0	191,592	86,508	1,404	0	0	0	0
曾於市		0.6%	1,038	0	0	0	0	174	265	2	180	417	0	0	0
		0.9%	72,716	0	0	0	0	6,318	5,260	108	18,630	42,401	0	0	0
霧島市		0.0%	0	0	0	0	0	0	0	0	0	0	0	0	0
		0.0%	0	0	0	0	0	0	0	0	0	0	0	0	0
鹿児島 県内		2.5%	4,513	0	0	0	1,268	1,090	120	90	0	200	470	510	765
		5.4%	427,388	0	0	0	206,852	159,732	4,968	9,180	0	14,850	10,746	7,182	13,878
熊本		12.6%	22,750	900	1,435	2,800	270	13,065	1,250	1,135	670	650	0	350	225
		19.0%	1,502,928	20,142	45,090	76,788	10,584	1,091,556	62,154	53,622	65,232	59,130	0	13,770	4,860
大分		0.0%	0	0	0	0	0	0	0	0	0	0	0	0	0
		0.0%	0	0	0	0	0	0	0	0	0	0	0	0	0
福岡		38.2%	69,158	3,050	4,193	6,750	6,440	5,950	6,290	7,430	8,370	9,170	3,605	5,060	2,850
		31.7%	2,502,576	98,982	149,526	231,606	226,422	229,122	237,870	275,670	290,898	299,592	137,322	183,222	142,344
佐賀		2.3%	4,100	2,000	700	590	160	210	360	80	0	0	0	0	0
		1.6%	129,330	21,276	23,382	32,940	10,800	9,072	26,460	5,400	0	0	0	0	0
長崎		0.0%	0	0	0	0	0	0	0	0	0	0	0	0	0
		0.0%	0	0	0	0	0	0	0	0	0	0	0	0	0
沖縄		3.1%	5,631	140	210	220	155	330	120	100	310	760	980	1,260	1,046
		2.2%	170,780	6,264	5,076	7,938	7,128	10,692	4,320	3,240	15,228	22,464	24,624	34,074	29,732
その他 県外		38.9%	70,320	1,620	3,744	7,165	5,985	15,665	6,049	1,862	4,883	9,330	2,530	4,972	6,515
		34.5%	2,719,665	102,546	158,598	119,286	171,515	596,376	159,300	123,390	123,822	699,947	83,754	139,968	241,163

その他葉物

上段:数量:本  
下段:金額:円

枝物

品目名	産地名	産地別割合	合計	4月	5月	6月	7月	8月	9月	10月	11月	12月	1月	2月	3月
合計		100.0%	591,593	30,526	32,511	42,093	34,789	47,197	38,097	37,172	37,229	213,343	16,339	33,320	28,977
		100.0%	56,422,741	2,726,110	2,421,544	3,218,351	3,427,732	4,441,472	3,894,675	3,595,839	3,147,289	21,348,942	1,940,317	2,870,467	3,390,001
単価			95	89	74	76	99	94	102	97	85	100	119	86	117
前年対比			105.5%	147.5%	134.1%	131.9%	110.5%	96.0%	100.0%	110.0%	116.2%	95.8%	90.2%	113.3%	99.8%
			100.8%	124.2%	91.0%	117.8%	108.8%	89.1%	106.6%	114.9%	101.5%	94.0%	105.2%	107.6%	108.3%
市内		1.6%	9,252	250	440	925	1,345	1,347	519	610	391	1,655	30	1,545	195
		1.6%	927,612	22,572	32,184	109,620	118,530	157,928	63,990	31,212	14,526	278,716	3,240	75,114	19,980
三股町		0.0%	234	0	6	0	40	0	54	0	0	67	0	67	0
		0.0%	17,010	0	464	0	6,696	0	2,614	0	0	4,482	0	2,754	0
西諸 県郡		1.2%	6,977	510	0	0	50	0	80	0	0	5,857	40	190	250
		0.6%	355,547	90,893	0	0	2,700	0	5,940	0	0	188,406	5,184	29,484	32,940
県内		2.0%	11,602	40	720	620	0	2,318	1,250	0	0	3,439	0	3,175	40
		1.1%	608,418	10,800	34,128	26,298	0	159,300	24,300	0	0	204,552	0	129,330	19,710
曾於市		16.1%	95,154	7,669	5,740	6,867	9,786	11,040	9,100	10,198	8,031	12,140	4,478	4,486	5,619
		24.4%	13,790,509	1,219,342	816,102	1,077,322	1,306,573	1,449,403	1,361,761	1,393,816	1,116,245	1,692,241	739,865	699,959	917,881
霧島市		0.0%	73	20	0	0	0	0	0	0	0	0	53	0	0
		0.0%	23,058	9,720	0	0	0	0	0	0	0	0	13,338	0	0
鹿児島 県内		4.7%	27,547	1,090	2,510	2,396	2,212	3,296	3,394	1,698	1,064	4,484	1,083	1,590	2,730
		7.7%	4,332,366	224,748	371,736	346,356	352,782	479,606	528,487	316,062	203,515	657,558	182,293	241,272	427,950
熊本		15.1%	89,625	3,560	3,325	8,194	7,640	5,808	8,580	8,950	9,526	19,735	3,780	6,450	4,077
		13.9%	7,853,749	304,722	295,110	573,194	624,267	553,581	750,222	667,224	647,487	2,272,860	362,966	421,146	380,970
大分		0.0%	0	0	0	0	0	0	0	0	0	0	0	0	0
		0.0%	0	0	0	0	0	0	0	0	0	0	0	0	0
福岡		13.6%	80,698	4,605	4,066	3,648	4,611	7,729	5,326	9,751	6,780	12,170	3,827	9,197	8,988
		11.1%	6,273,482	337,878	395,269	354,456	439,841	582,725	414,839	658,066	449,831	773,820	331,366	636,185	899,208
佐賀		0.7%	3,920	340	30	478	860	310	470	533	245	0	0	454	200
		0.7%	389,502	48,600	6,156	44,248	48,708	47,952	45,252	42,692	20,952	0	0	58,752	26,190
長崎		0.0%	45	0	0	0	0	0	0	0	0	0	45	0	0
		0.0%	4,050	0	0	0	0	0	0	0	0	0	4,050	0	0
沖縄		0.1%	640	90	0	0	0	0	0	0	0	0	250	300	0
		0.0%	14,904	3,564	0	0	0	0	0	0	0	0	6,480	4,860	0
その他 県外		44.9%	265,826	12,352	15,674	18,965	8,245	15,349	9,324	5,432	11,192	153,796	2,753	5,866	6,878
		38.7%	21,832,533	453,272	470,394	686,858	527,635	1,010,976	697,271	486,768	694,733	15,276,307	291,535	571,612	665,172

枝物合計

上段:数量:本  
下段:金額:円

枝物

品目名	産地名	産地別割合	合計	4月	5月	6月	7月	8月	9月	10月	11月	12月	1月	2月	3月
合計		100.0%	3,750	0	0	0	0	0	1,150	1,000	800	0	0	800	0
		100.0%	142,668	0	0	0	0	0	49,788	40,500	25,380	0	0	27,000	0
単価			38	0	0	0	0	0	43	41	32	0	0	34	0
前年 対比			1071.4%	0.0%	0.0%	0.0%	0.0%	0.0%	0.0%	500.0%	0.0%	0.0%	0.0%	0.0%	0.0%
			943.6%	0.0%	0.0%	0.0%	0.0%	0.0%	0.0%	357.1%	0.0%	0.0%	0.0%	0.0%	0.0%
市内		0.0%	0	0	0	0	0	0	0	0	0	0	0	0	0
		0.0%	0	0	0	0	0	0	0	0	0	0	0	0	0
三股町		0.0%	0	0	0	0	0	0	0	0	0	0	0	0	0
		0.0%	0	0	0	0	0	0	0	0	0	0	0	0	0
西諸 県郡		0.0%	0	0	0	0	0	0	0	0	0	0	0	0	0
		0.0%	0	0	0	0	0	0	0	0	0	0	0	0	0
県内		0.0%	0	0	0	0	0	0	0	0	0	0	0	0	0
		0.0%	0	0	0	0	0	0	0	0	0	0	0	0	0
曾於市		0.0%	0	0	0	0	0	0	0	0	0	0	0	0	0
		0.0%	0	0	0	0	0	0	0	0	0	0	0	0	0
霧島市		0.0%	0	0	0	0	0	0	0	0	0	0	0	0	0
		0.0%	0	0	0	0	0	0	0	0	0	0	0	0	0
鹿児島 県内		0.0%	0	0	0	0	0	0	0	0	0	0	0	0	0
		0.0%	0	0	0	0	0	0	0	0	0	0	0	0	0
熊本		97.3%	3,650	0	0	0	0	0	1,050	1,000	800	0	0	800	0
		99.9%	142,560	0	0	0	0	0	49,680	40,500	25,380	0	0	27,000	0
大分		0.0%	0	0	0	0	0	0	0	0	0	0	0	0	0
		0.0%	0	0	0	0	0	0	0	0	0	0	0	0	0
福岡		2.7%	100	0	0	0	0	0	100	0	0	0	0	0	0
		0.1%	108	0	0	0	0	0	108	0	0	0	0	0	0
佐賀		0.0%	0	0	0	0	0	0	0	0	0	0	0	0	0
		0.0%	0	0	0	0	0	0	0	0	0	0	0	0	0
長崎		0.0%	0	0	0	0	0	0	0	0	0	0	0	0	0
		0.0%	0	0	0	0	0	0	0	0	0	0	0	0	0
沖縄		0.0%	0	0	0	0	0	0	0	0	0	0	0	0	0
		0.0%	0	0	0	0	0	0	0	0	0	0	0	0	0
その他 県外		0.0%	0	0	0	0	0	0	0	0	0	0	0	0	0
		0.0%	0	0	0	0	0	0	0	0	0	0	0	0	0

エニツダ



上段:数量:本  
下段:金額:円

枝物

品目名	産地名	産地別割合	合計	4月	5月	6月	7月	8月	9月	10月	11月	12月	1月	2月	3月
合計		100.0%	3,053	475	0	0	50	200	400	0	0	0	100	450	1,378
		100.0%	432,972	69,606	0	0	3,240	12,150	25,110	0	0	0	13,500	71,064	238,302
単価			142	147	0	0	65	61	63	0	0	0	135	158	173
前年 対比		78.0%		54.6%	0.0%	0.0%	0.0%	200.0%	800.0%	0.0%	0.0%	0.0%	33.3%	450.0%	57.3%
		93.6%		73.3%	0.0%	0.0%	0.0%	195.7%	1550.0%	0.0%	0.0%	0.0%	33.2%	411.3%	79.6%
市内		0.0%	0	0	0	0	0	0	0	0	0	0	0	0	0
		0.0%	0	0	0	0	0	0	0	0	0	0	0	0	0
三股町		0.0%	0	0	0	0	0	0	0	0	0	0	0	0	0
		0.0%	0	0	0	0	0	0	0	0	0	0	0	0	0
西諸 県郡		0.0%	0	0	0	0	0	0	0	0	0	0	0	0	0
		0.0%	0	0	0	0	0	0	0	0	0	0	0	0	0
県内		0.0%	0	0	0	0	0	0	0	0	0	0	0	0	0
		0.0%	0	0	0	0	0	0	0	0	0	0	0	0	0
曾於市		0.0%	0	0	0	0	0	0	0	0	0	0	0	0	0
		0.0%	0	0	0	0	0	0	0	0	0	0	0	0	0
霧島市		0.0%	0	0	0	0	0	0	0	0	0	0	0	0	0
		0.0%	0	0	0	0	0	0	0	0	0	0	0	0	0
鹿児島 県内		0.0%	0	0	0	0	0	0	0	0	0	0	0	0	0
		0.0%	0	0	0	0	0	0	0	0	0	0	0	0	0
熊本		39.1%	1,195	275	0	0	50	200	400	0	0	0	0	0	270
		26.5%	114,750	40,230	0	0	3,240	12,150	25,110	0	0	0	0	0	34,020
大分		0.0%	0	0	0	0	0	0	0	0	0	0	0	0	0
		0.0%	0	0	0	0	0	0	0	0	0	0	0	0	0
福岡		43.2%	1,318	0	0	0	0	0	0	0	0	0	100	350	868
		55.8%	241,488	0	0	0	0	0	0	0	0	0	13,500	56,376	171,612
佐賀		13.1%	400	200	0	0	0	0	0	0	0	0	0	0	200
		12.8%	55,566	29,376	0	0	0	0	0	0	0	0	0	0	26,190
長崎		0.0%	0	0	0	0	0	0	0	0	0	0	0	0	0
		0.0%	0	0	0	0	0	0	0	0	0	0	0	0	0
沖縄		0.0%	0	0	0	0	0	0	0	0	0	0	0	0	0
		0.0%	0	0	0	0	0	0	0	0	0	0	0	0	0
その他 県外		4.6%	140	0	0	0	0	0	0	0	0	0	0	100	40
		4.9%	21,168	0	0	0	0	0	0	0	0	0	0	14,688	6,480

いでまり

上段:数量:本  
下段:金額:円

枝物

品目名	産地名	産地別割合	合計	4月	5月	6月	7月	8月	9月	10月	11月	12月	1月	2月	3月
桜	合計	100.0%	707	105	0	0	0	0	27	0	0	0	10	0	565
		100.0%	110,981	13,176	0	0	0	0	2,700	0	0	0	1,080	0	94,025
	単価		157	125	0	0	0	0	100	0	0	0	108	0	166
	前年		61.0%	18.5%	0.0%	0.0%	0.0%	0.0%	0.0%	0.0%	0.0%	0.0%	0.0%	0.0%	95.6%
	対比		54.9%	9.8%	0.0%	0.0%	0.0%	0.0%	0.0%	0.0%	0.0%	0.0%	0.0%	0.0%	139.2%
	市内	0.0%	0	0	0	0	0	0	0	0	0	0	0	0	0
		0.0%	0	0	0	0	0	0	0	0	0	0	0	0	0
	三股町	0.0%	0	0	0	0	0	0	0	0	0	0	0	0	0
		0.0%	0	0	0	0	0	0	0	0	0	0	0	0	0
	西諸	0.0%	0	0	0	0	0	0	0	0	0	0	0	0	0
	県郡	0.0%	0	0	0	0	0	0	0	0	0	0	0	0	0
	県内	0.0%	0	0	0	0	0	0	0	0	0	0	0	0	0
		0.0%	0	0	0	0	0	0	0	0	0	0	0	0	0
	曾於市	60.8%	430	30	0	0	0	0	27	0	0	0	10	0	363
		73.0%	81,065	5,292	0	0	0	0	2,700	0	0	0	1,080	0	71,993
	霧島市	0.0%	0	0	0	0	0	0	0	0	0	0	0	0	0
		0.0%	0	0	0	0	0	0	0	0	0	0	0	0	0
	鹿児島	0.0%	0	0	0	0	0	0	0	0	0	0	0	0	0
	県内	0.0%	0	0	0	0	0	0	0	0	0	0	0	0	0
	熊本	39.2%	277	75	0	0	0	0	0	0	0	0	0	0	202
		27.0%	29,916	7,884	0	0	0	0	0	0	0	0	0	0	22,032
	大分	0.0%	0	0	0	0	0	0	0	0	0	0	0	0	0
		0.0%	0	0	0	0	0	0	0	0	0	0	0	0	0
	福岡	0.0%	0	0	0	0	0	0	0	0	0	0	0	0	0
		0.0%	0	0	0	0	0	0	0	0	0	0	0	0	0
	佐賀	0.0%	0	0	0	0	0	0	0	0	0	0	0	0	0
		0.0%	0	0	0	0	0	0	0	0	0	0	0	0	0
	長崎	0.0%	0	0	0	0	0	0	0	0	0	0	0	0	0
		0.0%	0	0	0	0	0	0	0	0	0	0	0	0	0
	沖縄	0.0%	0	0	0	0	0	0	0	0	0	0	0	0	0
		0.0%	0	0	0	0	0	0	0	0	0	0	0	0	0
	その他	0.0%	0	0	0	0	0	0	0	0	0	0	0	0	0
	県外	0.0%	0	0	0	0	0	0	0	0	0	0	0	0	0

上段:数量:本  
下段:金額:円

枝物

品目名	産地名	産地別割合	合計	4月	5月	6月	7月	8月	9月	10月	11月	12月	1月	2月	3月
合計		100.0%	62,086	4,170	3,680	4,247	5,520	8,735	6,908	4,880	4,152	9,903	2,650	3,048	4,193
		100.0%	6,842,275	469,649	401,112	470,902	580,068	931,770	792,331	547,776	470,869	1,041,228	298,296	354,672	483,602
単価			110	113	109	111	105	107	115	112	113	105	113	116	115
前年 対比		83.4%		128.7%	93.8%	94.0%	85.4%	93.9%	68.7%	66.8%	64.1%	102.2%	61.4%	83.3%	76.0%
		89.1%		144.4%	108.6%	107.8%	90.6%	94.8%	80.6%	75.3%	71.8%	99.4%	64.4%	87.3%	75.2%
市内		0.2%	140	0	0	0	20	0	0	20	0	20	0	80	0
		0.2%	11,988	0	0	0	540	0	0	1,728	0	2,160	0	7,560	0
三股町		0.1%	70	0	0	0	0	0	50	0	0	20	0	0	0
		0.1%	5,076	0	0	0	0	0	1,836	0	0	3,240	0	0	0
西諸 県郡		2.1%	1,320	480	0	0	0	0	0	0	0	360	40	190	250
		2.7%	186,041	82,037	0	0	0	0	0	0	0	36,396	5,184	29,484	32,940
県内		0.0%	0	0	0	0	0	0	0	0	0	0	0	0	0
		0.0%	0	0	0	0	0	0	0	0	0	0	0	0	0
曾於市		66.0%	40,968	2,690	2,110	2,877	3,740	5,925	4,120	3,885	3,532	6,633	1,745	1,668	2,043
		61.1%	4,179,600	275,076	227,772	305,014	373,464	572,994	421,200	426,870	385,020	635,958	191,862	176,688	187,682
霧島市		0.0%	0	0	0	0	0	0	0	0	0	0	0	0	0
		0.0%	0	0	0	0	0	0	0	0	0	0	0	0	0
鹿児島 県内		30.1%	18,678	460	1,350	1,370	1,610	2,810	2,738	975	620	2,870	865	1,110	1,900
		34.8%	2,384,186	67,500	155,952	165,888	193,104	358,776	369,295	119,178	85,849	363,474	101,250	140,940	262,980
熊本		0.0%	0	0	0	0	0	0	0	0	0	0	0	0	0
		0.0%	0	0	0	0	0	0	0	0	0	0	0	0	0
大分		0.0%	0	0	0	0	0	0	0	0	0	0	0	0	0
		0.0%	0	0	0	0	0	0	0	0	0	0	0	0	0
福岡		0.0%	0	0	0	0	0	0	0	0	0	0	0	0	0
		0.0%	0	0	0	0	0	0	0	0	0	0	0	0	0
佐賀		0.0%	0	0	0	0	0	0	0	0	0	0	0	0	0
		0.0%	0	0	0	0	0	0	0	0	0	0	0	0	0
長崎		0.0%	0	0	0	0	0	0	0	0	0	0	0	0	0
		0.0%	0	0	0	0	0	0	0	0	0	0	0	0	0
沖縄		0.0%	0	0	0	0	0	0	0	0	0	0	0	0	0
		0.0%	0	0	0	0	0	0	0	0	0	0	0	0	0
その他 県外		1.5%	910	540	220	0	150	0	0	0	0	0	0	0	0
		1.1%	75,384	45,036	17,388	0	12,960	0	0	0	0	0	0	0	0

シ  
バ

上段:数量:本  
下段:金額:円

枝物

品目名	産地名	産地別割合	合計	4月	5月	6月	7月	8月	9月	10月	11月	12月	1月	2月	3月
合計		100.0%	43,785	0	3,185	3,805	4,365	4,801	4,219	4,074	3,915	6,488	2,568	2,740	3,625
		100.0%	7,609,820	0	506,358	686,556	798,930	848,686	838,458	789,912	612,684	904,900	491,551	536,760	595,026
単価			174	0	159	180	183	177	199	194	156	139	191	196	164
前年 対比		93.5%		0.0%	115.4%	119.5%	90.6%	94.1%	77.0%	88.6%	109.9%	110.8%	88.4%	118.1%	101.0%
		87.2%		0.0%	81.6%	111.1%	81.3%	79.5%	86.0%	104.9%	109.9%	92.6%	99.9%	108.2%	91.3%
市内		6.2%	2,722	0	0	345	565	780	279	36	0	397	20	200	100
		6.1%	461,182	0	0	76,680	94,014	122,580	52,542	7,020	0	62,230	2,700	33,048	10,368
三股町		0.0%	0	0	0	0	0	0	0	0	0	0	0	0	0
		0.0%	0	0	0	0	0	0	0	0	0	0	0	0	0
西諸 県郡		0.0%	0	0	0	0	0	0	0	0	0	0	0	0	0
		0.0%	0	0	0	0	0	0	0	0	0	0	0	0	0
県内		0.1%	64	0	0	0	0	0	0	0	0	64	0	0	0
		0.5%	37,152	0	0	0	0	0	0	0	0	37,152	0	0	0
曾於市		60.4%	26,456	0	1,785	2,154	2,630	2,757	2,870	2,608	2,215	3,427	1,945	1,890	2,175
		76.4%	5,813,532	0	427,356	494,640	577,152	623,376	638,172	602,964	479,628	702,108	414,612	398,196	455,328
霧島市		0.1%	33	0	0	0	0	0	0	0	0	0	33	0	0
		0.1%	9,450	0	0	0	0	0	0	0	0	0	9,450	0	0
鹿児島 県内		5.7%	2,477	0	200	256	270	214	240	280	250	100	167	200	300
		10.9%	829,364	0	66,528	86,184	92,124	73,310	81,756	92,988	82,620	33,264	58,212	61,452	100,926
熊本		0.2%	80	0	0	0	0	0	80	0	0	0	0	0	0
		0.4%	28,728	0	0	0	0	0	28,728	0	0	0	0	0	0
大分		0.0%	0	0	0	0	0	0	0	0	0	0	0	0	0
		0.0%	0	0	0	0	0	0	0	0	0	0	0	0	0
福岡		9.1%	4,000	0	0	0	0	0	300	1,000	850	1,750	100	0	0
		3.0%	228,960	0	0	0	0	0	29,160	85,320	42,660	66,960	4,860	0	0
佐賀		0.0%	0	0	0	0	0	0	0	0	0	0	0	0	0
		0.0%	0	0	0	0	0	0	0	0	0	0	0	0	0
長崎		0.0%	0	0	0	0	0	0	0	0	0	0	0	0	0
		0.0%	0	0	0	0	0	0	0	0	0	0	0	0	0
沖縄		0.0%	0	0	0	0	0	0	0	0	0	0	0	0	0
		0.0%	0	0	0	0	0	0	0	0	0	0	0	0	0
その他 県外		18.2%	7,953	0	1,200	1,050	900	1,050	450	150	600	750	303	450	1,050
		2.6%	201,452	0	12,474	29,052	35,640	29,419	8,100	1,620	7,776	3,186	1,717	44,064	28,404

柿

上段:数量:本  
下段:金額:円

枝物

品目名	産地名	産地別割合	合計	4月	5月	6月	7月	8月	9月	10月	11月	12月	1月	2月	3月
合計		100.0%	478,212	25,776	25,646	34,041	24,854	33,461	25,393	27,218	28,362	196,952	11,011	26,282	19,216
		100.0%	41,284,024	2,173,679	1,514,074	2,060,894	2,045,494	2,648,866	2,186,288	2,217,651	2,038,356	19,402,815	1,135,890	1,880,971	1,979,046
単価			86	84	59	61	82	79	86	81	72	99	103	72	103
前年対比			110.2%	192.9%	147.3%	140.6%	123.0%	96.9%	112.8%	125.4%	128.9%	95.1%	104.0%	112.7%	113.4%
			106.2%	197.6%	90.7%	122.8%	134.0%	90.5%	129.1%	135.4%	108.0%	93.7%	133.8%	107.6%	134.8%
市内		1.3%	6,390	250	440	580	760	567	240	554	391	1,238	10	1,265	95
		1.1%	454,442	22,572	32,184	32,940	23,976	35,348	11,448	22,464	14,526	214,326	540	34,506	9,612
三股町		0.0%	164	0	6	0	40	0	4	0	0	47	0	67	0
		0.0%	11,934	0	464	0	6,696	0	778	0	0	1,242	0	2,754	0
西諸 県郡		1.2%	5,657	30	0	0	50	0	80	0	0	5,497	0	0	0
		0.4%	169,506	8,856	0	0	2,700	0	5,940	0	0	152,010	0	0	0
県内		2.4%	11,538	40	720	620	0	2,318	1,250	0	0	3,375	0	3,175	40
		1.4%	571,266	10,800	34,128	26,298	0	159,300	24,300	0	0	167,400	0	129,330	19,710
曾於市		5.7%	27,300	4,949	1,845	1,836	3,416	2,358	2,083	3,705	2,284	2,080	778	928	1,038
		9.0%	3,716,312	938,974	160,974	277,668	355,957	253,033	299,689	363,982	251,597	354,175	132,311	125,075	202,878
霧島市		0.0%	40	20	0	0	0	0	0	0	0	0	20	0	0
		0.0%	13,608	9,720	0	0	0	0	0	0	0	0	3,888	0	0
鹿児島 県内		1.3%	6,392	630	960	770	332	272	416	443	194	1,514	51	280	530
		2.7%	1,118,815	157,248	149,256	94,284	67,554	47,520	77,436	103,896	35,046	260,820	22,831	38,880	64,044
熊本		17.7%	84,423	3,210	3,325	8,194	7,590	5,608	7,050	7,950	8,726	19,735	3,780	5,650	3,605
		18.3%	7,537,795	256,608	295,110	573,194	621,027	541,431	646,704	626,724	622,107	2,272,860	362,966	394,146	324,918
大分		0.0%	0	0	0	0	0	0	0	0	0	0	0	0	0
		0.0%	0	0	0	0	0	0	0	0	0	0	0	0	0
福岡		15.7%	75,280	4,605	4,066	3,648	4,611	7,729	4,926	8,751	5,930	10,420	3,627	8,847	8,120
		14.1%	5,802,926	337,878	395,269	354,456	439,841	582,725	385,571	572,746	407,171	706,860	313,006	579,809	727,596
佐賀		0.7%	3,520	140	30	478	860	310	470	533	245	0	0	454	0
		0.8%	333,936	19,224	6,156	44,248	48,708	47,952	45,252	42,692	20,952	0	0	58,752	0
長崎		0.0%	45	0	0	0	0	0	0	0	0	0	45	0	0
		0.0%	4,050	0	0	0	0	0	0	0	0	0	4,050	0	0
沖縄		0.1%	640	90	0	0	0	0	0	0	0	0	250	300	0
		0.0%	14,904	3,564	0	0	0	0	0	0	0	0	6,480	4,860	0
その他 県外		53.7%	256,823	11,812	14,254	17,915	7,195	14,299	8,874	5,282	10,592	153,046	2,450	5,316	5,788
		52.2%	21,534,529	408,236	440,532	657,806	479,035	981,557	689,171	485,148	686,957	15,273,121	289,818	512,860	630,288

その他枝物

上段:数量:本  
下段:金額:円

鉢物															
品目名	産地名	産地別割合	合計	4月	5月	6月	7月	8月	9月	10月	11月	12月	1月	2月	3月
合計		100.0%	297,382	34,058	51,114	16,510	15,346	11,316	18,829	18,478	33,426	27,885	18,382	21,765	30,273
		100.0%	204,261,848	18,404,829	26,963,414	10,251,139	11,222,800	12,811,804	12,889,564	11,862,165	23,148,831	26,805,895	13,044,197	15,898,427	20,958,785
単価			687	540	528	621	731	1,132	685	642	693	961	710	730	692
前年対比			93.1%	99.9%	100.9%	66.7%	94.0%	84.0%	98.4%	94.6%	96.3%	99.2%	144.8%	95.8%	69.8%
			98.9%	97.0%	99.8%	69.5%	110.4%	103.1%	100.0%	106.3%	101.9%	101.9%	158.1%	102.7%	79.4%
市内		1.6%	4,777	44	1,038	662	551	157	61	195	387	0	1,034	521	127
		0.4%	863,184	9,936	150,854	129,600	107,525	44,064	13,824	22,270	117,461	0	148,943	82,516	36,191
三股町		0.0%	0	0	0	0	0	0	0	0	0	0	0	0	0
		0.0%	0	0	0	0	0	0	0	0	0	0	0	0	0
西諸 県郡		2.4%	7,270	1,235	3,043	527	140	216	135	371	695	480	54	164	210
		1.3%	2,630,918	360,095	1,227,663	128,261	38,210	46,342	24,548	152,885	386,564	151,459	11,923	45,360	57,607
県内		12.5%	37,075	5,223	8,004	1,659	1,588	1,509	1,727	1,304	3,908	2,582	2,568	3,842	3,161
		27.8%	56,801,232	4,915,097	6,223,473	2,537,417	3,533,663	4,688,420	3,717,252	3,365,221	5,837,022	6,633,349	4,130,438	6,072,473	5,147,406
曾於市		0.2%	584	0	3	0	0	0	0	0	0	506	0	0	75
		0.4%	734,400	0	16,200	0	0	0	0	0	0	705,240	0	0	12,960
霧島市		0.1%	385	224	32	0	0	0	0	0	0	21	11	68	29
		0.1%	106,531	50,263	5,184	0	0	0	0	0	0	3,240	3,564	30,996	13,284
鹿児島 県内		10.1%	29,959	4,073	6,179	1,256	1,677	1,192	1,492	992	2,288	3,521	1,439	1,896	3,954
		7.3%	14,896,822	1,750,016	2,352,670	1,094,985	820,487	636,528	710,693	626,281	1,270,517	2,400,235	728,557	777,773	1,728,080
熊本		11.8%	35,019	2,395	5,874	1,439	1,058	1,539	1,941	3,016	5,537	4,123	1,879	2,032	4,186
		18.5%	37,770,066	2,322,486	4,731,134	1,559,131	2,070,317	3,162,726	2,037,917	2,426,949	4,631,784	5,368,831	2,075,435	2,248,463	5,134,892
大分		2.1%	6,186	470	1,132	487	508	66	620	356	563	233	311	614	826
		0.9%	1,751,682	156,168	300,059	104,609	71,167	8,078	193,856	147,960	319,534	60,728	51,667	128,822	209,034
福岡		26.8%	79,573	9,822	12,082	4,098	4,897	3,119	5,893	5,831	6,992	5,825	4,971	6,457	9,586
		19.6%	40,039,642	4,613,490	6,063,142	1,746,857	2,019,807	1,274,427	2,427,522	1,930,673	3,857,269	6,082,150	2,834,223	2,619,352	4,570,731
佐賀		12.1%	35,986	3,866	5,330	2,057	2,139	917	2,649	1,888	6,229	5,583	1,620	1,653	2,055
		10.0%	20,378,328	1,662,607	2,705,583	1,111,625	1,146,362	1,408,018	1,424,907	1,081,810	3,692,102	3,273,313	679,374	849,788	1,342,841
長崎		0.0%	0	0	0	0	0	0	0	0	0	0	0	0	0
		0.0%	0	0	0	0	0	0	0	0	0	0	0	0	0
沖縄		0.0%	54	0	0	0	33	21	0	0	0	0	0	0	0
		0.0%	66,204	0	0	0	48,384	17,820	0	0	0	0	0	0	0
その他 県外		20.3%	60,514	6,706	8,397	4,325	2,755	2,580	4,311	4,525	6,827	5,011	4,495	4,518	6,064
		13.8%	28,222,840	2,564,671	3,187,453	1,838,655	1,366,879	1,525,381	2,339,045	2,108,117	3,036,577	2,127,349	2,380,072	3,042,884	2,705,759

鉢物合計

上段:数量:本  
下段:金額:円

鉢物

品目名	産地名	産地別割合	合計	4月	5月	6月	7月	8月	9月	10月	11月	12月	1月	2月	3月
アザレア	合計	100.0%	4,564	582	0	0	15	0	164	132	721	517	387	637	1,409
		100.0%	836,834	108,205	0	0	4,860	0	51,559	36,644	114,858	80,125	64,476	110,676	265,429
	単価		183	186	0	0	324	0	314	278	159	155	167	174	188
	前年		96.6%	100.5%	0.0%	0.0%	0.0%	0.0%	136.7%	28.5%	228.9%	139.4%	537.5%	184.1%	58.2%
	対比		89.1%	78.8%	0.0%	0.0%	0.0%	0.0%	146.4%	42.0%	162.3%	128.2%	380.3%	173.9%	58.1%
	市内	0.0%	0	0	0	0	0	0	0	0	0	0	0	0	0
		0.0%	0	0	0	0	0	0	0	0	0	0	0	0	0
	三股町	0.0%	0	0	0	0	0	0	0	0	0	0	0	0	0
		0.0%	0	0	0	0	0	0	0	0	0	0	0	0	0
	西諸	0.0%	0	0	0	0	0	0	0	0	0	0	0	0	0
	県郡	0.0%	0	0	0	0	0	0	0	0	0	0	0	0	0
	県内	0.0%	0	0	0	0	0	0	0	0	0	0	0	0	0
		0.0%	0	0	0	0	0	0	0	0	0	0	0	0	0
	曾於市	0.0%	0	0	0	0	0	0	0	0	0	0	0	0	0
		0.0%	0	0	0	0	0	0	0	0	0	0	0	0	0
	霧島市	0.0%	0	0	0	0	0	0	0	0	0	0	0	0	0
		0.0%	0	0	0	0	0	0	0	0	0	0	0	0	0
	鹿児島	0.0%	0	0	0	0	0	0	0	0	0	0	0	0	0
	県内	0.0%	0	0	0	0	0	0	0	0	0	0	0	0	0
	熊本	0.0%	0	0	0	0	0	0	0	0	0	0	0	0	0
		0.0%	0	0	0	0	0	0	0	0	0	0	0	0	0
	大分	0.0%	0	0	0	0	0	0	0	0	0	0	0	0	0
		0.0%	0	0	0	0	0	0	0	0	0	0	0	0	0
	福岡	78.2%	3,570	478	0	0	15	0	131	26	611	396	332	498	1,083
		73.6%	615,790	81,248	0	0	4,860	0	37,897	4,968	90,504	52,207	53,784	88,975	201,347
	佐賀	0.0%	0	0	0	0	0	0	0	0	0	0	0	0	0
		0.0%	0	0	0	0	0	0	0	0	0	0	0	0	0
	長崎	0.0%	0	0	0	0	0	0	0	0	0	0	0	0	0
		0.0%	0	0	0	0	0	0	0	0	0	0	0	0	0
	沖縄	0.0%	0	0	0	0	0	0	0	0	0	0	0	0	0
		0.0%	0	0	0	0	0	0	0	0	0	0	0	0	0
	その他	21.8%	994	104	0	0	0	0	33	106	110	121	55	139	326
	県外	26.4%	221,044	26,957	0	0	0	0	13,662	31,676	24,354	27,918	10,692	21,702	64,083

上段:数量:本  
下段:金額:円

鉢物

品目名	産地名	産地別割合	合計	4月	5月	6月	7月	8月	9月	10月	11月	12月	1月	2月	3月
合計		100.0%	6,097	95	0	0	0	0	0	0	0	624	1,498	1,516	2,364
		100.0%	1,554,617	16,740	0	0	0	0	0	0	0	109,685	337,079	419,580	671,533
単価			255	176	0	0	0	0	0	0	0	176	225	277	284
前年 対比			238.8%	0.0%	0.0%	0.0%	0.0%	0.0%	0.0%	0.0%	0.0%	0.0%	179.6%	88.2%	0.0%
			217.6%	0.0%	0.0%	0.0%	0.0%	0.0%	0.0%	0.0%	0.0%	0.0%	147.9%	86.2%	0.0%
市内		9.7%	594	0	0	0	0	0	0	0	0	0	594	0	0
		6.0%	93,820	0	0	0	0	0	0	0	0	0	93,820	0	0
三股町		0.0%	0	0	0	0	0	0	0	0	0	0	0	0	0
		0.0%	0	0	0	0	0	0	0	0	0	0	0	0	0
西諸 県郡		5.3%	324	0	0	0	0	0	0	0	0	40	24	164	96
		6.1%	95,191	0	0	0	0	0	0	0	0	6,480	8,035	45,360	35,316
県内		7.2%	440	0	0	0	0	0	0	0	0	128	296	16	0
		8.8%	136,469	0	0	0	0	0	0	0	0	41,472	89,813	5,184	0
曾於市		1.0%	60	0	0	0	0	0	0	0	0	0	0	0	60
		0.6%	9,720	0	0	0	0	0	0	0	0	0	0	0	9,720
霧島市		0.0%	0	0	0	0	0	0	0	0	0	0	0	0	0
		0.0%	0	0	0	0	0	0	0	0	0	0	0	0	0
鹿児島 県内		11.8%	718	0	0	0	0	0	0	0	0	330	0	40	348
		9.7%	150,941	0	0	0	0	0	0	0	0	37,303	0	3,802	109,836
熊本		25.2%	1,535	0	0	0	0	0	0	0	0	0	276	364	895
		30.7%	478,030	0	0	0	0	0	0	0	0	0	52,488	137,808	287,734
大分		14.8%	905	40	0	0	0	0	0	0	0	0	32	284	549
		12.6%	195,858	6,048	0	0	0	0	0	0	0	0	4,666	60,480	124,664
福岡		7.9%	482	0	0	0	0	0	0	0	0	120	96	0	266
		6.3%	98,280	0	0	0	0	0	0	0	0	23,458	13,478	0	61,344
佐賀		7.6%	462	0	0	0	0	0	0	0	0	0	0	396	66
		8.0%	124,772	0	0	0	0	0	0	0	0	0	0	99,824	24,948
長崎		0.0%	0	0	0	0	0	0	0	0	0	0	0	0	0
		0.0%	0	0	0	0	0	0	0	0	0	0	0	0	0
沖縄		0.0%	0	0	0	0	0	0	0	0	0	0	0	0	0
		0.0%	0	0	0	0	0	0	0	0	0	0	0	0	0
その他 県外		9.5%	577	55	0	0	0	0	0	0	0	6	180	252	84
		11.0%	171,536	10,692	0	0	0	0	0	0	0	972	74,779	67,122	17,971

サイネリア



上段:数量:本  
下段:金額:円

鉢物

品目名	産地名	産地別割合	合計	4月	5月	6月	7月	8月	9月	10月	11月	12月	1月	2月	3月
鉢物	合計	100.0%	18,185	0	0	0	0	0	0	0	7,880	9,147	1,158	0	0
		100.0%	13,799,133	0	0	0	0	0	0	0	0	4,962,427	8,344,507	492,199	0
	単価		759	0	0	0	0	0	0	0	630	912	425	0	0
	前年		89.8%	0.0%	0.0%	0.0%	0.0%	0.0%	0.0%	0.0%	90.4%	87.8%	3216.7%	0.0%	0.0%
	対比		99.8%	0.0%	0.0%	0.0%	0.0%	0.0%	0.0%	0.0%	99.4%	99.4%	1582.4%	0.0%	0.0%
	市内	0.0%	0	0	0	0	0	0	0	0	0	0	0	0	0
		0.0%	0	0	0	0	0	0	0	0	0	0	0	0	0
	三股町	0.0%	0	0	0	0	0	0	0	0	0	0	0	0	0
		0.0%	0	0	0	0	0	0	0	0	0	0	0	0	0
	西諸	0.0%	0	0	0	0	0	0	0	0	0	0	0	0	0
	県郡	0.0%	0	0	0	0	0	0	0	0	0	0	0	0	0
	県内	0.0%	0	0	0	0	0	0	0	0	0	0	0	0	0
		0.0%	0	0	0	0	0	0	0	0	0	0	0	0	0
	曾於市	0.0%	0	0	0	0	0	0	0	0	0	0	0	0	0
		0.0%	0	0	0	0	0	0	0	0	0	0	0	0	0
	霧島市	0.0%	0	0	0	0	0	0	0	0	0	0	0	0	0
		0.0%	0	0	0	0	0	0	0	0	0	0	0	0	0
	鹿児島	19.6%	3,573	0	0	0	0	0	0	0	1,060	2,069	444	0	0
	県内	14.2%	1,953,580	0	0	0	0	0	0	0	678,100	1,175,256	100,224	0	0
	熊本	24.9%	4,526	0	0	0	0	0	0	0	3,023	1,503	0	0	0
		18.3%	2,530,710	0	0	0	0	0	0	0	1,487,927	1,042,783	0	0	0
	大分	1.2%	218	0	0	0	0	0	0	0	206	12	0	0	0
		0.8%	114,037	0	0	0	0	0	0	0	108,205	5,832	0	0	0
	福岡	30.4%	5,533	0	0	0	0	0	0	0	1,998	2,844	691	0	0
		43.0%	5,934,341	0	0	0	0	0	0	0	1,479,546	4,078,642	376,153	0	0
	佐賀	21.4%	3,891	0	0	0	0	0	0	0	1,330	2,561	0	0	0
		21.7%	2,995,817	0	0	0	0	0	0	0	1,110,100	1,885,718	0	0	0
	長崎	0.0%	0	0	0	0	0	0	0	0	0	0	0	0	0
		0.0%	0	0	0	0	0	0	0	0	0	0	0	0	0
	沖縄	0.0%	0	0	0	0	0	0	0	0	0	0	0	0	0
		0.0%	0	0	0	0	0	0	0	0	0	0	0	0	0
	その他	2.4%	444	0	0	0	0	0	0	0	263	158	23	0	0
	県外	2.0%	270,648	0	0	0	0	0	0	0	98,550	156,276	15,822	0	0

シクラメン

上段:数量:本  
下段:金額:円

鉢物

品目名	産地名	産地別割合	合計	4月	5月	6月	7月	8月	9月	10月	11月	12月	1月	2月	3月
シヤコバサボテン	合計	100.0%	4,679	69	22	0	0	30	938	876	1,705	1,017	22	0	0
		100.0%	2,428,335	29,020	7,128	0	0	16,783	600,545	447,347	852,336	468,048	7,128	0	0
	単価		519	421	324	0	0	559	640	511	500	460	324	0	0
			87.1%	26.1%	33.3%	0.0%	0.0%	18.5%	78.2%	93.3%	100.4%	115.3%	14.5%	0.0%	0.0%
	前年対比		87.3%	36.3%	32.6%	0.0%	0.0%	16.1%	80.0%	109.3%	98.2%	95.8%	12.3%	0.0%	0.0%
			0.0%	0	0	0	0	0	0	0	0	0	0	0	0
	市内		0.0%	0	0	0	0	0	0	0	0	0	0	0	0
			0.0%	0	0	0	0	0	0	0	0	0	0	0	0
	三股町		0.0%	0	0	0	0	0	0	0	0	0	0	0	0
			0.0%	0	0	0	0	0	0	0	0	0	0	0	0
	西諸 県郡		0.0%	0	0	0	0	0	0	0	0	0	0	0	0
			0.0%	0	0	0	0	0	0	0	0	0	0	0	0
	県内		0.0%	0	0	0	0	0	0	0	0	0	0	0	0
			0.0%	0	0	0	0	0	0	0	0	0	0	0	0
	曾於市		0.0%	0	0	0	0	0	0	0	0	0	0	0	0
			0.0%	0	0	0	0	0	0	0	0	0	0	0	0
	霧島市		0.0%	0	0	0	0	0	0	0	0	0	0	0	0
			0.0%	0	0	0	0	0	0	0	0	0	0	0	0
	鹿児島 県内		0.0%	0	0	0	0	0	0	0	0	0	0	0	0
			0.0%	0	0	0	0	0	0	0	0	0	0	0	0
	熊本		0.0%	0	0	0	0	0	0	0	0	0	0	0	0
			0.0%	0	0	0	0	0	0	0	0	0	0	0	0
	大分		0.0%	0	0	0	0	0	0	0	0	0	0	0	0
			0.0%	0	0	0	0	0	0	0	0	0	0	0	0
	福岡		5.6%	262	4	0	0	0	30	12	121	89	6	0	0
			4.7%	113,897	2,290	0	0	0	16,783	7,841	50,911	28,296	7,776	0	0
	佐賀		0.0%	0	0	0	0	0	0	0	0	0	0	0	0
			0.0%	0	0	0	0	0	0	0	0	0	0	0	0
長崎		0.0%	0	0	0	0	0	0	0	0	0	0	0	0	
		0.0%	0	0	0	0	0	0	0	0	0	0	0	0	
沖縄		0.0%	0	0	0	0	0	0	0	0	0	0	0	0	
		0.0%	0	0	0	0	0	0	0	0	0	0	0	0	
その他 県外		94.4%	4,417	65	22	0	0	0	926	755	1,616	1,011	22	0	
		95.3%	2,314,438	26,730	7,128	0	0	0	592,704	396,436	824,040	460,272	7,128	0	

上段:数量:本  
下段:金額:円

鉢物

品目名	産地名	産地別割合	合計	4月	5月	6月	7月	8月	9月	10月	11月	12月	1月	2月	3月
合計		83.9%	2,413	0	0	0	0	0	0	23	608	1,201	399	141	41
		100.0%	6,468,682	0	0	0	0	0	0	68,040	1,754,482	3,541,417	743,170	279,828	81,745
単価			2,681	0	0	0	0	0	0	2,958	2,886	2,949	1,863	1,985	1,994
前年対比		54.0%	0.0%	0.0%	0.0%	0.0%	0.0%	0.0%	0.0%	63.9%	63.0%	56.4%	62.0%	29.8%	18.8%
		70.3%	0.0%	0.0%	0.0%	0.0%	0.0%	0.0%	0.0%	73.1%	86.9%	75.8%	74.8%	28.1%	20.2%
市内		0.0%	0	0	0	0	0	0	0	0	0	0	0	0	0
		0.0%	0	0	0	0	0	0	0	0	0	0	0	0	0
三股町		0.0%	0	0	0	0	0	0	0	0	0	0	0	0	0
		0.0%	0	0	0	0	0	0	0	0	0	0	0	0	0
西諸 県郡		0.0%	0	0	0	0	0	0	0	0	0	0	0	0	0
		0.0%	0	0	0	0	0	0	0	0	0	0	0	0	0
県内		54.3%	1,310	0	0	0	0	0	0	23	441	685	80	66	15
		60.0%	3,882,665	0	0	0	0	0	0	68,040	1,250,770	2,259,079	131,004	140,832	32,940
曾於市		0.0%	0	0	0	0	0	0	0	0	0	0	0	0	0
		0.0%	0	0	0	0	0	0	0	0	0	0	0	0	0
霧島市		0.0%	0	0	0	0	0	0	0	0	0	0	0	0	0
		0.0%	0	0	0	0	0	0	0	0	0	0	0	0	0
鹿児島 県内		0.0%	0	0	0	0	0	0	0	0	0	0	0	0	0
		0.0%	0	0	0	0	0	0	0	0	0	0	0	0	0
熊本		5.0%	120	0	0	0	0	0	0	0	0	20	65	35	0
		5.1%	331,236	0	0	0	0	0	0	0	0	61,452	179,928	89,856	0
大分		0.0%	0	0	0	0	0	0	0	0	0	0	0	0	0
		0.0%	0	0	0	0	0	0	0	0	0	0	0	0	0
福岡		24.0%	580	0	0	0	0	0	0	0	109	320	145	0	6
		25.2%	1,629,893	0	0	0	0	0	0	0	407,160	906,174	289,894	0	26,665
佐賀		0.0%	0	0	0	0	0	0	0	0	0	0	0	0	0
		0.0%	0	0	0	0	0	0	0	0	0	0	0	0	0
長崎		0.0%	0	0	0	0	0	0	0	0	0	0	0	0	0
		0.0%	0	0	0	0	0	0	0	0	0	0	0	0	0
沖縄		0.0%	0	0	0	0	0	0	0	0	0	0	0	0	0
		0.0%	0	0	0	0	0	0	0	0	0	0	0	0	0
その他 県外		0.7%	403	0	0	0	0	0	0	0	58	176	109	40	20
		9.7%	624,888	0	0	0	0	0	0	0	96,552	314,712	142,344	49,140	22,140

シ  
ン  
ユ  
ー  
ム

上段:数量:本  
下段:金額:円

鉢物

品目名	産地名	産地別割合	合計	4月	5月	6月	7月	8月	9月	10月	11月	12月	1月	2月	3月
合計		100.0%	7,409	2,604	728	226	136	80	110	272	527	246	353	852	1,275
		100.0%	2,286,944	713,735	164,830	45,965	25,402	28,382	30,591	83,030	153,166	66,442	139,180	357,232	478,991
単価			309	274	226	203	187	355	278	305	291	270	394	419	376
前年 対比		103.0%		155.2%	124.2%	89.3%	283.3%	0.0%	100.0%	59.8%	156.4%	123.6%	89.4%	84.5%	60.1%
		98.1%		120.4%	114.0%	69.2%	245.0%	0.0%	170.0%	108.1%	145.8%	106.0%	108.5%	107.0%	60.5%
市内		0.8%	56	32	24	0	0	0	0	0	0	0	0	0	0
		0.4%	8,986	5,184	3,802	0	0	0	0	0	0	0	0	0	0
三股町		0.0%	0	0	0	0	0	0	0	0	0	0	0	0	0
		0.0%	0	0	0	0	0	0	0	0	0	0	0	0	0
西諸 県郡		6.3%	465	0	3	0	0	80	0	224	152	6	0	0	0
		5.9%	134,849	0	972	0	0	28,382	0	61,949	42,768	778	0	0	0
県内		43.6%	3,232	1,538	270	176	136	0	0	24	295	152	135	198	308
		42.1%	961,930	424,500	66,852	36,029	25,402	0	0	6,048	89,014	41,904	56,808	81,043	134,330
曾於市		0.0%	0	0	0	0	0	0	0	0	0	0	0	0	0
		0.0%	0	0	0	0	0	0	0	0	0	0	0	0	0
霧島市		0.0%	0	0	0	0	0	0	0	0	0	0	0	0	0
		0.0%	0	0	0	0	0	0	0	0	0	0	0	0	0
鹿児島 県内		36.6%	2,710	898	220	0	0	0	110	0	0	0	0	630	852
		37.4%	854,793	234,976	46,332	0	0	0	30,591	0	0	0	0	264,524	278,370
熊本		5.9%	440	0	0	22	0	0	0	0	62	88	186	18	64
		6.8%	154,840	0	0	4,752	0	0	0	0	13,608	23,760	70,276	8,748	33,696
大分		1.6%	119	16	91	0	0	0	0	0	12	0	0	0	0
		1.3%	29,052	4,320	19,548	0	0	0	0	0	5,184	0	0	0	0
福岡		0.7%	53	8	0	0	0	0	0	24	0	0	0	0	21
		1.6%	36,504	3,456	0	0	0	0	0	15,034	0	0	0	0	18,014
佐賀		0.5%	40	40	0	0	0	0	0	0	0	0	0	0	0
		0.8%	18,576	18,576	0	0	0	0	0	0	0	0	0	0	0
長崎		0.0%	0	0	0	0	0	0	0	0	0	0	0	0	0
		0.0%	0	0	0	0	0	0	0	0	0	0	0	0	0
沖縄		0.0%	0	0	0	0	0	0	0	0	0	0	0	0	0
		0.0%	0	0	0	0	0	0	0	0	0	0	0	0	0
その他 県外		4.0%	294	72	120	28	0	0	0	0	6	0	32	6	30
		3.8%	87,415	22,723	27,324	5,184	0	0	0	0	2,592	0	12,096	2,916	14,580

ゼラニウム

上段:数量:本  
下段:金額:円

鉢物

品目名	産地名	産地別割合	合計	4月	5月	6月	7月	8月	9月	10月	11月	12月	1月	2月	3月
合計		100.0%	1,057	15	23	35	150	468	143	198	10	15	0	0	0
		100.0%	1,097,420	4,860	14,472	28,620	193,860	608,126	137,322	88,560	18,360	3,240	0	0	0
単価			1,038	324	629	818	1,292	1,299	960	447	1,836	216	0	0	0
前年 対比			85.7%	45.5%	12.8%	27.1%	272.7%	117.3%	70.8%	176.8%	18.2%	0.0%	0.0%	0.0%	0.0%
			84.4%	30.5%	12.8%	33.6%	340.6%	95.3%	63.9%	94.6%	33.5%	0.0%	0.0%	0.0%	0.0%
市内		0.0%	0	0	0	0	0	0	0	0	0	0	0	0	0
		0.0%	0	0	0	0	0	0	0	0	0	0	0	0	0
三股町		0.0%	0	0	0	0	0	0	0	0	0	0	0	0	0
		0.0%	0	0	0	0	0	0	0	0	0	0	0	0	0
西諸 県郡		0.0%	0	0	0	0	0	0	0	0	0	0	0	0	0
		0.0%	0	0	0	0	0	0	0	0	0	0	0	0	0
県内		0.0%	0	0	0	0	0	0	0	0	0	0	0	0	0
		0.0%	0	0	0	0	0	0	0	0	0	0	0	0	0
曾於市		0.0%	0	0	0	0	0	0	0	0	0	0	0	0	0
		0.0%	0	0	0	0	0	0	0	0	0	0	0	0	0
霧島市		0.0%	0	0	0	0	0	0	0	0	0	0	0	0	0
		0.0%	0	0	0	0	0	0	0	0	0	0	0	0	0
鹿児島 県内		0.0%	0	0	0	0	0	0	0	0	0	0	0	0	0
		0.0%	0	0	0	0	0	0	0	0	0	0	0	0	0
熊本		69.3%	732	0	3	35	135	408	98	48	5	0	0	0	0
		91.1%	999,410	0	2,592	28,620	190,620	593,546	125,172	54,540	4,320	0	0	0	0
大分		0.0%	0	0	0	0	0	0	0	0	0	0	0	0	0
		0.0%	0	0	0	0	0	0	0	0	0	0	0	0	0
福岡		30.7%	325	15	20	0	15	60	45	150	5	15	0	0	0
		8.9%	98,010	4,860	11,880	0	3,240	14,580	12,150	34,020	14,040	3,240	0	0	0
佐賀		0.0%	0	0	0	0	0	0	0	0	0	0	0	0	0
		0.0%	0	0	0	0	0	0	0	0	0	0	0	0	0
長崎		0.0%	0	0	0	0	0	0	0	0	0	0	0	0	0
		0.0%	0	0	0	0	0	0	0	0	0	0	0	0	0
沖縄		0.0%	0	0	0	0	0	0	0	0	0	0	0	0	0
		0.0%	0	0	0	0	0	0	0	0	0	0	0	0	0
その他 県外		0.0%	0	0	0	0	0	0	0	0	0	0	0	0	0
		0.0%	0	0	0	0	0	0	0	0	0	0	0	0	0

デンファール

上段:数量:本  
下段:金額:円

鉢物

品目名	産地名	産地別割合	合計	4月	5月	6月	7月	8月	9月	10月	11月	12月	1月	2月	3月
合計		100.0%	2,005	40	1,116	512	144	33	2	40	30	22	0	0	66
		100.0%	348,478	9,504	197,478	68,575	29,246	1,544	2,160	6,545	9,720	4,752	0	0	18,954
単価			174	238	177	134	203	47	1,080	164	324	216	0	0	287
前年 対比			190.6%	23.7%	476.9%	1828.6%	75.4%	0.0%	1.7%	25.0%	0.0%	0.0%	0.0%	0.0%	0.0%
			138.9%	16.3%	297.9%	1380.3%	73.3%	0.0%	12.5%	33.3%	0.0%	0.0%	0.0%	0.0%	0.0%
市内		52.9%	1,060	0	740	320	0	0	0	0	0	0	0	0	0
		35.5%	123,574	0	81,972	41,602	0	0	0	0	0	0	0	0	0
三股町		0.0%	0	0	0	0	0	0	0	0	0	0	0	0	0
		0.0%	0	0	0	0	0	0	0	0	0	0	0	0	0
西諸 県郡		2.7%	54	0	0	44	10	0	0	0	0	0	0	0	0
		3.9%	13,608	0	0	7,128	6,480	0	0	0	0	0	0	0	0
県内		5.9%	118	0	0	22	46	0	2	18	30	0	0	0	0
		9.5%	33,113	0	0	3,564	11,837	0	2,160	5,832	9,720	0	0	0	0
曾於市		0.0%	0	0	0	0	0	0	0	0	0	0	0	0	0
		0.0%	0	0	0	0	0	0	0	0	0	0	0	0	0
霧島市		0.0%	0	0	0	0	0	0	0	0	0	0	0	0	0
		0.0%	0	0	0	0	0	0	0	0	0	0	0	0	0
鹿児島 県内		15.1%	302	0	192	0	66	22	0	22	0	0	0	0	0
		19.0%	66,312	0	56,808	0	7,366	1,426	0	713	0	0	0	0	0
熊本		0.0%	0	0	0	0	0	0	0	0	0	0	0	0	0
		0.0%	0	0	0	0	0	0	0	0	0	0	0	0	0
大分		7.4%	148	0	100	0	0	0	0	0	0	0	0	0	48
		16.5%	57,618	0	47,250	0	0	0	0	0	0	0	0	0	10,368
福岡		1.4%	29	0	11	0	0	0	0	0	0	0	0	0	18
		3.3%	11,437	0	2,851	0	0	0	0	0	0	0	0	0	8,586
佐賀		0.5%	11	0	0	0	0	11	0	0	0	0	0	0	0
		0.0%	119	0	0	0	0	119	0	0	0	0	0	0	0
長崎		0.0%	0	0	0	0	0	0	0	0	0	0	0	0	0
		0.0%	0	0	0	0	0	0	0	0	0	0	0	0	0
沖縄		0.0%	0	0	0	0	0	0	0	0	0	0	0	0	0
		0.0%	0	0	0	0	0	0	0	0	0	0	0	0	0
その他 県外		14.1%	283	40	73	126	22	0	0	0	0	22	0	0	0
		12.3%	42,698	9,504	8,597	16,281	3,564	0	0	0	0	4,752	0	0	0

ア  
ニ  
ス  
レ  
ン

上段:数量:本  
下段:金額:円

鉢物

品目名	産地名	産地別割合	合計	4月	5月	6月	7月	8月	9月	10月	11月	12月	1月	2月	3月
合計		100.0%	17,438	1,434	2,654	1,044	1,087	1,897	1,187	975	1,547	1,799	886	1,035	1,893
		100.0%	70,668,547	5,258,855	7,385,450	4,014,630	5,046,840	8,069,900	5,064,638	4,983,692	6,775,272	8,036,118	4,047,181	4,283,561	7,702,409
単価			4,053	3,667	2,783	3,845	4,643	4,254	4,267	5,111	4,380	4,467	4,568	4,139	4,069
前年 対比			115.5%	111.8%	142.5%	71.0%	114.9%	132.5%	98.1%	109.3%	120.0%	142.7%	128.8%	111.7%	103.3%
			108.6%	98.4%	134.8%	67.9%	114.6%	107.2%	97.8%	117.9%	106.6%	124.7%	129.6%	103.9%	110.4%
市内		0.0%	8	0	0	7	0	0	0	1	0	0	0	0	0
		0.0%	20,088	0	0	19,008	0	0	0	1,080	0	0	0	0	0
三股町		0.0%	0	0	0	0	0	0	0	0	0	0	0	0	0
		0.0%	0	0	0	0	0	0	0	0	0	0	0	0	0
西諸 県郡		0.0%	0	0	0	0	0	0	0	0	0	0	0	0	0
		0.0%	0	0	0	0	0	0	0	0	0	0	0	0	0
県内		44.9%	7,838	826	923	490	550	894	706	571	654	615	426	478	705
		56.9%	40,187,502	3,429,000	3,917,592	2,215,296	3,177,900	4,476,168	3,357,720	3,042,306	3,855,924	3,969,324	2,429,514	2,609,496	3,707,262
曾於市		0.0%	0	0	0	0	0	0	0	0	0	0	0	0	0
		0.0%	0	0	0	0	0	0	0	0	0	0	0	0	0
霧島市		0.0%	0	0	0	0	0	0	0	0	0	0	0	0	0
		0.0%	0	0	0	0	0	0	0	0	0	0	0	0	0
鹿児島 県内		1.9%	326	13	35	20	67	67	13	13	31	9	24	3	31
		1.0%	675,205	64,800	57,780	49,032	94,932	172,951	54,432	25,326	17,820	23,220	68,364	10,260	36,288
熊本		45.6%	7,950	441	1,547	411	388	749	370	312	776	1,064	354	453	1,085
		30.3%	21,425,699	968,231	2,682,115	1,017,630	1,139,076	2,114,467	1,040,990	1,276,322	2,297,268	3,314,412	1,130,803	1,127,045	3,317,339
大分		0.0%	0	0	0	0	0	0	0	0	0	0	0	0	0
		0.0%	0	0	0	0	0	0	0	0	0	0	0	0	0
福岡		2.1%	361	41	64	10	30	27	25	19	24	42	34	23	22
		2.0%	1,402,963	141,480	161,503	37,260	112,212	127,494	98,820	71,118	127,980	200,880	124,200	96,876	103,140
佐賀		5.3%	930	88	85	106	52	160	73	59	62	69	48	78	50
		9.8%	6,908,490	601,344	566,460	676,404	522,720	1,178,820	512,676	567,540	476,280	533,682	294,300	439,884	538,380
長崎		0.0%	0	0	0	0	0	0	0	0	0	0	0	0	0
		0.0%	0	0	0	0	0	0	0	0	0	0	0	0	0
沖縄		0.0%	0	0	0	0	0	0	0	0	0	0	0	0	0
		0.0%	0	0	0	0	0	0	0	0	0	0	0	0	0
その他 県外		0.1%	25	25	0	0	0	0	0	0	0	0	0	0	0
		0.1%	48,600	54,000	0	0	0	0	0	0	0	-5,400	0	0	0

ファレノプシス

上段:数量:本  
下段:金額:円

鉢物

品目名	産地名	産地別割合	合計	4月	5月	6月	7月	8月	9月	10月	11月	12月	1月	2月	3月
合計		100.0%	11,086	0	0	0	0	0	0	285	6,884	3,857	60	0	0
		100.0%	4,500,063	0	0	0	0	0	0	226,870	3,010,975	1,252,498	9,720	0	0
単価			406	0	0	0	0	0	0	796	437	325	162	0	0
前年 対比			107.7%	0.0%	0.0%	0.0%	0.0%	0.0%	0.0%	50.7%	109.6%	111.7%	0.0%	0.0%	0.0%
			95.2%	0.0%	0.0%	0.0%	0.0%	0.0%	0.0%	58.8%	102.3%	89.7%	0.0%	0.0%	0.0%
市内		0.5%	60	0	0	0	0	0	0	0	60	0	0	0	0
		0.6%	25,920	0	0	0	0	0	0	0	25,920	0	0	0	0
三股町		0.0%	0	0	0	0	0	0	0	0	0	0	0	0	0
		0.0%	0	0	0	0	0	0	0	0	0	0	0	0	0
西諸 県郡		9.7%	1,076	0	0	0	0	0	0	99	543	434	0	0	0
		12.6%	568,134	0	0	0	0	0	0	80,136	343,796	144,202	0	0	0
県内		23.1%	2,561	0	0	0	0	0	0	0	1,714	847	0	0	0
		12.5%	560,736	0	0	0	0	0	0	0	384,858	175,878	0	0	0
曾於市		0.0%	0	0	0	0	0	0	0	0	0	0	0	0	0
		0.0%	0	0	0	0	0	0	0	0	0	0	0	0	0
霧島市		0.0%	0	0	0	0	0	0	0	0	0	0	0	0	0
		0.0%	0	0	0	0	0	0	0	0	0	0	0	0	0
鹿児島 県内		11.9%	1,317	0	0	0	0	0	0	0	744	573	0	0	0
		4.5%	202,063	0	0	0	0	0	0	0	112,801	89,262	0	0	0
熊本		3.4%	372	0	0	0	0	0	0	0	265	107	0	0	0
		5.5%	249,750	0	0	0	0	0	0	0	169,290	80,460	0	0	0
大分		2.6%	288	0	0	0	0	0	0	81	183	24	0	0	0
		4.3%	192,294	0	0	0	0	0	0	64,044	121,122	7,128	0	0	0
福岡		0.9%	95	0	0	0	0	0	0	33	62	0	0	0	0
		0.9%	42,622	0	0	0	0	0	0	14,434	28,188	0	0	0	0
佐賀		40.4%	4,477	0	0	0	0	0	0	72	2,814	1,591	0	0	0
		50.7%	2,280,749	0	0	0	0	0	0	68,256	1,582,961	629,532	0	0	0
長崎		0.0%	0	0	0	0	0	0	0	0	0	0	0	0	0
		0.0%	0	0	0	0	0	0	0	0	0	0	0	0	0
沖縄		0.0%	0	0	0	0	0	0	0	0	0	0	0	0	0
		0.0%	0	0	0	0	0	0	0	0	0	0	0	0	0
その他 県外		7.6%	840	0	0	0	0	0	0	0	499	281	60	0	0
		8.4%	377,795	0	0	0	0	0	0	0	242,039	126,036	9,720	0	0

ポインセチア



上段:数量:本  
下段:金額:円

鉢物

品目名	産地名	産地別割合	合計	4月	5月	6月	7月	8月	9月	10月	11月	12月	1月	2月	3月
合計		100.0%	3,843	679	669	254	404	322	476	118	96	0	13	134	678
		100.0%	1,780,030	453,438	298,480	112,730	207,576	92,048	234,831	32,411	24,538	0	4,644	49,982	269,352
単価			463	668	446	444	514	286	493	275	256	0	357	373	397
前年 対比			115.6%	109.3%	138.2%	42.8%	94.0%	127.8%	158.7%	65.9%	171.4%	0.0%	76.5%	150.6%	284.9%
			124.5%	187.4%	104.7%	35.4%	149.9%	81.0%	169.0%	83.9%	210.4%	0.0%	102.5%	226.0%	257.0%
市内		0.0%	0	0	0	0	0	0	0	0	0	0	0	0	0
		0.0%	0	0	0	0	0	0	0	0	0	0	0	0	0
三股町		0.0%	0	0	0	0	0	0	0	0	0	0	0	0	0
		0.0%	0	0	0	0	0	0	0	0	0	0	0	0	0
西諸 県郡		0.0%	0	0	0	0	0	0	0	0	0	0	0	0	0
		0.0%	0	0	0	0	0	0	0	0	0	0	0	0	0
県内		9.8%	375	0	24	64	120	103	64	0	0	0	0	0	0
		5.5%	97,708	0	6,480	17,798	37,066	20,120	16,243	0	0	0	0	0	0
曾於市		0.0%	0	0	0	0	0	0	0	0	0	0	0	0	0
		0.0%	0	0	0	0	0	0	0	0	0	0	0	0	0
霧島市		0.0%	0	0	0	0	0	0	0	0	0	0	0	0	0
		0.0%	0	0	0	0	0	0	0	0	0	0	0	0	0
鹿児島 県内		0.2%	9	6	3	0	0	0	0	0	0	0	0	0	0
		0.2%	3,564	2,592	972	0	0	0	0	0	0	0	0	0	0
熊本		0.0%	0	0	0	0	0	0	0	0	0	0	0	0	0
		0.0%	0	0	0	0	0	0	0	0	0	0	0	0	0
大分		0.0%	0	0	0	0	0	0	0	0	0	0	0	0	0
		0.0%	0	0	0	0	0	0	0	0	0	0	0	0	0
福岡		68.0%	2,613	461	512	59	143	162	291	90	96	0	13	134	652
		67.6%	1,202,576	326,538	230,656	19,440	68,234	41,148	160,268	23,112	24,538	0	4,644	49,982	254,016
佐賀		14.5%	558	124	34	83	125	57	89	20	0	0	0	0	26
		21.2%	378,119	93,204	26,244	58,212	97,092	30,780	49,248	8,003	0	0	0	0	15,336
長崎		0.0%	0	0	0	0	0	0	0	0	0	0	0	0	0
		0.0%	0	0	0	0	0	0	0	0	0	0	0	0	0
沖縄		0.0%	0	0	0	0	0	0	0	0	0	0	0	0	0
		0.0%	0	0	0	0	0	0	0	0	0	0	0	0	0
その他 県外		7.5%	288	88	96	48	16	0	32	8	0	0	0	0	0
		5.5%	98,064	31,104	34,128	17,280	5,184	0	9,072	1,296	0	0	0	0	0

ポ  
ト  
ス

上段:数量:本  
下段:金額:円

鉢物

品目名	産地名	産地別割合	合計	4月	5月	6月	7月	8月	9月	10月	11月	12月	1月	2月	3月
合計		100.0%	218,606	28,540	45,902	14,439	13,410	8,486	15,809	15,559	13,418	9,440	13,606	17,450	22,547
		100.0%	98,492,765	11,810,472	18,895,576	5,980,619	5,715,016	3,995,019	6,767,918	5,889,025	5,472,698	4,899,064	7,199,420	10,397,568	11,470,371
単価			451	414	412	414	426	471	428	378	408	519	529	596	509
前年 対比			89.6%	96.9%	97.1%	64.8%	91.5%	75.8%	99.6%	105.9%	89.5%	101.0%	139.3%	96.9%	61.8%
			94.8%	94.5%	90.3%	71.5%	103.6%	99.0%	103.7%	110.2%	103.5%	102.8%	197.3%	110.6%	65.0%
市内		1.4%	2,999	12	274	335	551	157	61	194	327	0	440	521	127
		0.6%	590,797	4,752	65,081	68,990	107,525	44,064	13,824	21,190	91,541	0	55,123	82,516	36,191
三股町		0.0%	0	0	0	0	0	0	0	0	0	0	0	0	0
		0.0%	0	0	0	0	0	0	0	0	0	0	0	0	0
西諸 県郡		2.4%	5,351	1,235	3,040	483	130	136	135	48	0	0	30	0	114
		1.8%	1,819,136	360,095	1,226,691	121,133	31,730	17,959	24,548	10,800	0	0	3,888	0	22,291
県内		9.7%	21,201	2,859	6,787	907	736	512	955	668	774	155	1,631	3,084	2,133
		11.1%	10,941,110	1,061,597	2,232,549	264,730	281,459	192,132	341,129	242,995	246,737	145,692	1,423,300	3,235,918	1,272,874
曾於市		0.2%	524	0	3	0	0	0	0	0	0	506	0	0	15
		0.7%	724,680	0	16,200	0	0	0	0	0	0	705,240	0	0	3,240
霧島市		0.2%	385	224	32	0	0	0	0	0	0	21	11	68	29
		0.1%	106,531	50,263	5,184	0	0	0	0	0	0	3,240	3,564	30,996	13,284
鹿児島 県内		9.6%	21,004	3,156	5,729	1,236	1,544	1,103	1,369	957	453	540	971	1,223	2,723
		11.2%	10,990,365	1,447,648	2,190,778	1,045,953	718,189	462,151	625,670	600,242	461,797	1,075,194	559,969	499,187	1,303,586
熊本		8.8%	19,344	1,954	4,324	971	535	382	1,473	2,656	1,406	1,341	998	1,162	2,142
		11.8%	11,600,391	1,354,255	2,046,427	508,129	740,621	454,712	871,754	1,096,087	659,371	845,964	641,940	885,006	1,496,124
大分		2.1%	4,508	414	941	487	508	66	620	275	162	197	279	330	229
		1.2%	1,162,823	145,800	233,261	104,609	71,167	8,078	193,856	83,916	85,023	47,768	47,002	68,342	74,002
福岡		30.0%	65,670	8,815	11,475	4,029	4,694	2,840	5,389	5,368	3,998	2,082	3,660	5,802	7,518
		29.3%	28,853,330	4,053,618	5,656,252	1,690,157	1,831,261	1,074,422	2,110,547	1,717,076	1,657,017	809,773	1,972,070	2,383,519	3,897,618
佐賀		11.7%	25,617	3,614	5,211	1,868	1,962	689	2,487	1,737	2,023	1,362	1,572	1,179	1,913
		7.8%	7,671,685	949,483	2,112,879	377,009	526,550	198,299	862,983	438,011	522,761	224,381	385,074	310,080	764,177
長崎		0.0%	0	0	0	0	0	0	0	0	0	0	0	0	0
		0.0%	0	0	0	0	0	0	0	0	0	0	0	0	0
沖縄		0.0%	54	0	0	0	33	21	0	0	0	0	0	0	0
		0.1%	66,204	0	0	0	48,384	17,820	0	0	0	0	0	0	0
その他 県外		23.8%	51,949	6,257	8,086	4,123	2,717	2,580	3,320	3,656	4,275	3,236	4,014	4,081	5,604
		24.3%	23,965,714	2,382,961	3,110,276	1,799,910	1,358,131	1,525,381	1,723,607	1,678,709	1,748,450	1,041,811	2,107,490	2,902,004	2,586,984

その他鉢物

上段:数量:本  
下段:金額:円

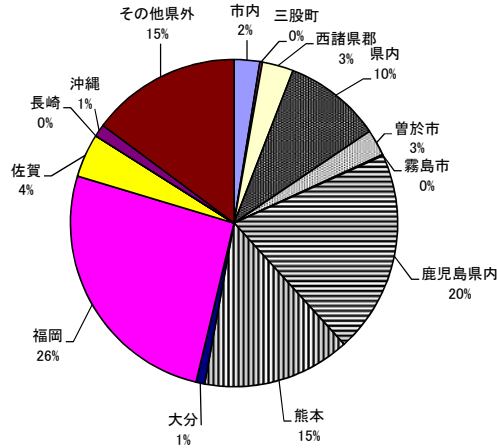
その他

品目名	産地名	産地別割合	合計	4月	5月	6月	7月	8月	9月	10月	11月	12月	1月	2月	3月
合計		100.0%	3,202,195	514,052	421,869	182,810	80,595	-42,746	177,948	340,624	628,410	349,400	139,319	160,272	249,642
		100.0%	185,442,113	32,232,095	25,257,421	9,273,497	4,033,862	-3,990,752	9,798,675	19,247,360	40,289,274	18,270,782	6,906,830	8,136,952	15,986,117
単価			63	63	60	51	50	93	55	57	64	52	50	51	64
前年対比			18.5%	30.9%	25.7%	13.6%	7.1%	-2.9%	12.9%	25.1%	45.3%	18.9%	12.9%	13.1%	14.1%
			17.9%	37.4%	25.5%	13.7%	6.6%	-3.8%	12.5%	25.2%	46.3%	13.7%	10.6%	11.2%	15.7%
市内		15.5%	494,957	87,431	64,699	30,497	13,896	10,740	23,326	39,860	89,347	53,480	31,559	23,342	26,780
		9.5%	17,647,835	3,527,963	1,858,019	966,492	429,704	327,275	828,693	1,608,638	3,884,820	1,567,328	953,446	755,047	940,410
三股町		2.3%	74,889	7,336	8,248	2,466	1,343	3,920	6,160	0	22,404	2,528	1,960	9,312	9,212
		1.3%	2,496,476	231,366	94,366	66,539	37,606	105,719	188,970	0	941,903	320,998	61,962	170,474	276,575
西諸 県郡		15.7%	503,846	26,986	27,170	20,913	13,638	9,152	20,530	85,631	188,609	56,037	20,208	15,831	19,141
		13.0%	24,117,330	1,240,601	1,273,519	1,001,962	713,567	384,894	1,211,538	4,595,508	9,364,429	2,186,395	890,860	529,401	724,656
県内		34.1%	1,092,946	202,304	160,410	67,011	23,522	13,009	73,930	125,526	153,570	61,079	46,077	59,720	106,788
		27.8%	51,525,057	10,381,652	6,282,435	2,725,469	906,637	589,222	3,104,441	5,312,397	9,774,694	2,247,918	1,949,632	2,941,942	5,308,618
曾於市		6.3%	200,248	21,739	25,046	11,142	7,811	4,770	10,162	15,648	17,169	44,727	16,144	16,415	9,475
		4.4%	8,067,981	1,231,891	1,106,698	380,370	325,017	176,404	389,433	631,500	890,380	1,835,039	384,070	416,340	300,840
霧島市		1.1%	34,777	10,898	3,886	917	526	527	2,176	3,155	6,210	739	788	526	4,429
		1.4%	2,544,008	550,236	128,660	43,654	44,140	80,298	214,196	345,261	701,962	26,104	69,854	61,614	278,029
鹿児島 県内		8.4%	269,046	67,333	53,065	21,273	10,666	4,521	16,049	17,955	28,233	20,335	990	7,053	21,573
		9.0%	16,698,232	4,635,351	3,082,695	883,094	448,718	270,292	987,517	1,334,044	2,074,834	1,090,450	48,535	315,742	1,526,958
熊本		10.0%	320,714	45,317	37,729	9,279	335	5,120	9,617	28,269	70,888	72,187	9,018	11,704	21,251
		10.1%	18,735,818	3,401,289	2,566,940	531,053	36,050	203,211	505,105	1,212,890	4,164,912	4,069,583	375,576	382,074	1,287,135
大分		0.6%	17,810	1,636	993	1,274	644	736	384	805	4,456	4,636	608	792	846
		1.3%	2,439,161	151,727	93,420	88,582	30,370	28,598	17,107	156,643	854,410	819,130	73,138	71,885	54,151
福岡		4.0%	127,408	11,815	21,268	9,041	2,996	3,143	8,835	13,662	22,242	12,662	4,180	6,068	11,496
		13.1%	24,354,589	2,511,325	4,558,138	1,451,388	450,257	361,444	1,572,692	2,646,869	4,285,792	1,662,703	1,011,010	1,233,127	2,609,844
佐賀		2.0%	65,592	21,656	8,084	3,954	1,684	2,812	3,621	2,846	6,353	3,195	2,216	1,786	7,385
		5.1%	9,518,586	3,161,710	1,769,420	597,883	273,424	339,453	404,497	380,197	789,599	304,322	210,784	187,585	1,099,714
長崎		0.0%	-965	0	0	0	0	0	0	0	0	0	-965	0	0
		0.0%	-76,626	0	0	0	0	0	0	0	0	0	-76,626	0	0
沖縄		0.0%	-180	0	0	-180	0	0	0	0	0	0	0	0	0
		0.0%	0	0	0	0	0	0	0	0	0	0	0	0	0
その他 県外		0.0%	1,107	9,601	11,271	5,223	3,534	-101,196	3,158	7,267	18,929	17,795	6,536	7,723	11,266
		4.0%	7,373,666	1,206,982	2,443,112	537,012	338,372	-6,857,560	374,487	1,023,413	2,561,538	2,140,812	954,590	1,071,722	1,579,186

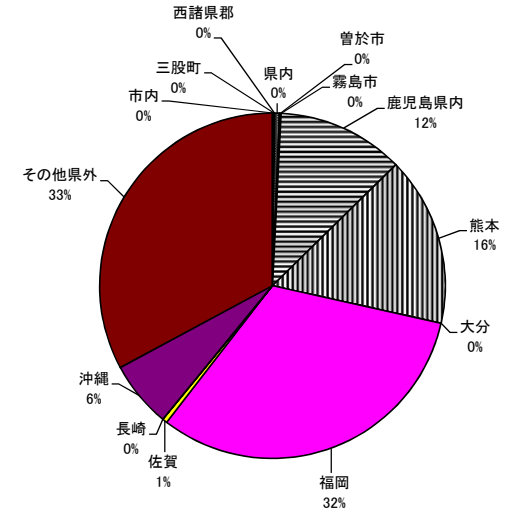
その他

# 取扱品目産地別グラフ (花き)

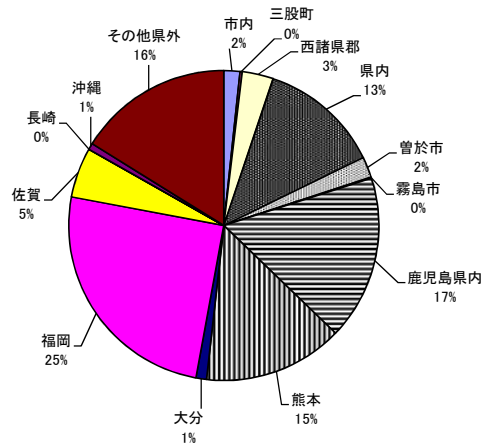
切花	数量 (千本)
合計	13,894.5
市内	352.7
三股町	33.4
西諸県郡	429.9
県内	1,340.6
曾於市	360.3
霧島市	13.7
鹿児島県内	2,785.2
熊本	2,031.7
大分	119.4
福岡	3,600.3
佐賀	596.5
長崎	0.9
沖縄	173.3
その他県外	2,056.8



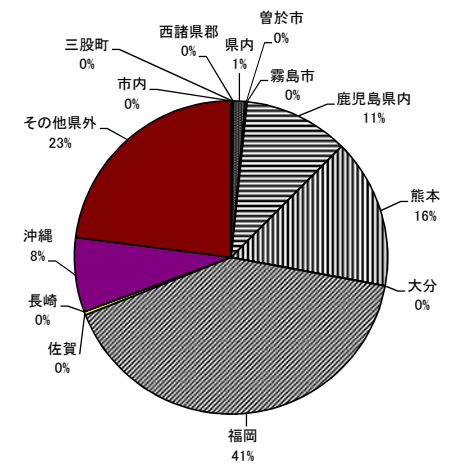
葉物	数量 (千本)
合計	882.4
市内	0.8
三股町	0.5
西諸県郡	0.4
県内	4.0
曾於市	1.4
霧島市	0.0
鹿児島県内	104.5
熊本	139.8
大分	0.0
福岡	282.2
佐賀	4.1
長崎	0.0
沖縄	54.8
その他県外	289.8



切花	金額 (千円)
合計	877,610.1
市内	14,660.8
三股町	2,149.0
西諸県郡	28,502.5
県内	110,838.0
曾於市	18,968.2
霧島市	887.0
鹿児島県内	150,632.1
熊本	127,875.7
大分	9,565.6
福岡	220,114.7
佐賀	45,819.8
長崎	72.6
沖縄	5,878.4
その他県外	141,645.8

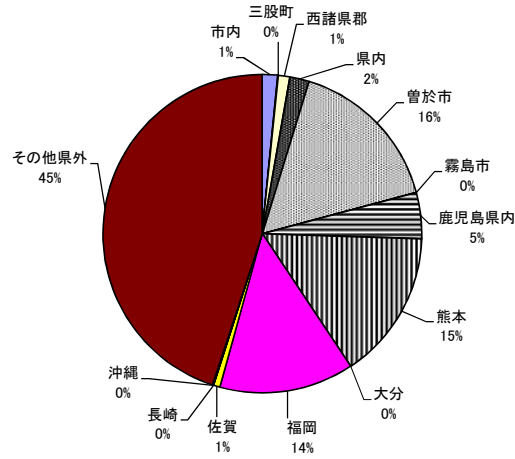


葉物	金額 (千円)
合計	35,669.6
市内	40.4
三股町	10.9
西諸県郡	31.0
県内	432.3
曾於市	73.3
霧島市	0.0
鹿児島県内	3,854.8
熊本	5,512.5
大分	0.0
福岡	14,653.2
佐賀	129.3
長崎	0.0
沖縄	2,739.0
その他県外	8,192.7

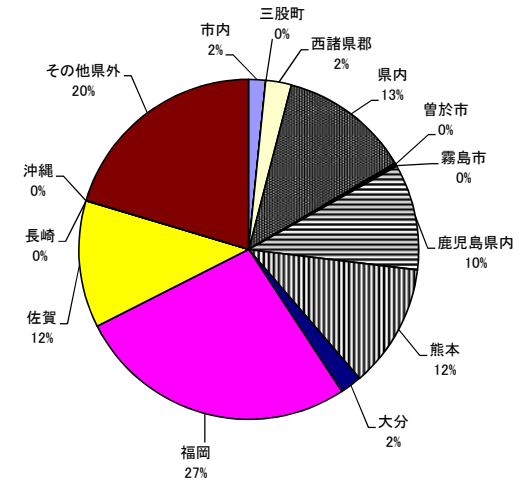


## 取扱品目産地別グラフ（鉢物）

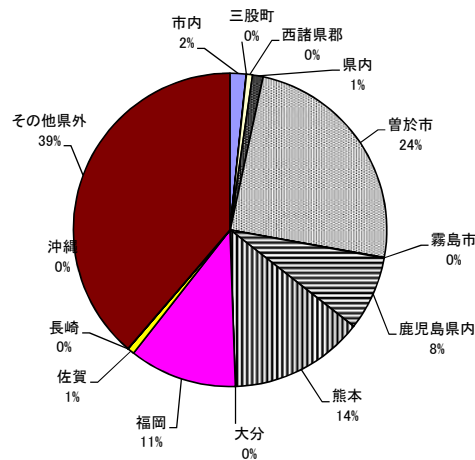
枝物	数量 (千本)
合計	591.6
市内	9.3
三股町	0.2
西諸県郡	7.0
県内	11.6
曾於市	95.2
霧島市	0.1
鹿児島県内	27.5
熊本	89.6
大分	0.0
福岡	80.7
佐賀	3.9
長崎	0.0
沖縄	0.6
その他県外	265.8



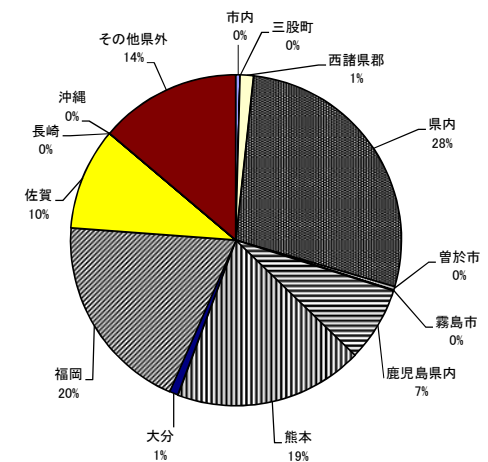
鉢物	数量 (千本)
合計	297.4
市内	4.8
三股町	0.0
西諸県郡	7.3
県内	37.1
曾於市	0.6
霧島市	0.4
鹿児島県内	30.0
熊本	35.0
大分	6.2
福岡	79.6
佐賀	36.0
長崎	0.0
沖縄	0.1
その他県外	60.5



枝物	金額 (千円)
合計	56,422.7
市内	927.6
三股町	17.0
西諸県郡	355.5
県内	608.4
曾於市	13,790.5
霧島市	23.1
鹿児島県内	4,332.4
熊本	7,853.7
大分	0.0
福岡	6,273.5
佐賀	389.5
長崎	4.1
沖縄	14.9
その他県外	21,832.5



鉢物	金額 (千円)
合計	204,261.8
市内	863.2
三股町	0.0
西諸県郡	2,630.9
県内	56,801.2
曾於市	734.4
霧島市	106.5
鹿児島県内	14,896.8
熊本	37,770.1
大分	1,751.7
福岡	40,039.6
佐賀	20,378.3
長崎	0.0
沖縄	66.2
その他県外	28,222.8



品目別：月別取扱高10位（花き）

数量

単位：本

順位	品目名	年間	4月	5月	6月	7月	8月	9月	10月	11月	12月	1月	2月	3月
1位	品目名	スプレー菊	スプレー菊	スプレー菊	スプレー菊	スプレー菊	大菊	スプレー菊	スプレー菊	スプレー菊	スプレー菊	スプレー菊	スプレー菊	スプレー菊
	数量	3,700,406	283,750	244,184	250,810	275,970	289,113	271,645	313,078	342,324	496,735	290,030	330,390	334,030
2位	品目名	大菊	大菊	大菊	大菊	大菊	スプレー菊	大菊	大菊	大菊	大菊	大菊	大菊	大菊
	数量	2,585,516	209,920	202,010	220,030	212,030	267,460	202,361	232,769	206,903	283,600	143,650	202,420	180,710
3位	品目名	カーネーション	スターチス	カーネーション	鹿子百合	小菊	小菊	小菊	カーネーション	カーネーション	カーネーション	カーネーション	スイトピー	スイトピー
	数量	758,455	59,330	55,042	53,134	88,240	126,460	103,840	78,504	72,849	94,112	49,558	79,765	92,600
4位	品目名	小菊	カーネーション	小菊	バラ	カーネーション	カーネーション	カーネーション	バラ	鹿子百合	鹿子百合	スイトピー	カーネーション	カーネーション
	数量	598,950	50,884	44,250	53,062	62,074	72,443	64,885	54,631	51,270	65,298	41,025	53,046	64,928
5位	品目名	鹿子百合	バラ	鹿子百合	カーネーション	バラ	鹿子百合	トルコ桔梗	小菊	スイトピー	スターチス	鹿子百合	スターチス	スターチス
	数量	555,236	49,853	42,665	40,130	45,346	60,530	46,976	52,100	49,030	59,935	37,140	37,295	57,863
6位	品目名	バラ	ガーベラ	バラ	トルコ桔梗	トルコ桔梗	トルコ桔梗	鹿子百合	トルコ桔梗	バラ	バラ	デンファーレ	鹿子百合	ガーベラ
	数量	499,106	37,581	42,257	32,322	43,086	56,887	42,276	51,541	45,878	38,117	35,240	36,007	44,948
7位	品目名	スターチス	鹿子百合	スターチス	スターチス	鹿子百合	リンドウ	バラ	鹿子百合	トルコ桔梗	ストック	スターチス	宿根カスミ草	バラ
	数量	414,095	37,500	25,746	25,857	38,885	37,420	37,888	50,225	39,152	33,685	35,054	30,382	44,259
8位	品目名	トルコ桔梗	小菊	宿根カスミ草	小菊	デンファーレ	バラ	リンドウ	デンファーレ	スターチス	デンファーレ	ストック	バラ	小菊
	数量	398,740	28,020	24,043	18,400	24,415	35,958	28,830	49,030	33,560	31,890	34,815	26,785	42,850
9位	品目名	デンファーレ	宿根カスミ草	トルコ桔梗	ガーベラ	スターチス	デンファーレ	ガーベラ	リンドウ	小菊	スイトピー	宿根カスミ草	デンファーレ	鹿子百合
	数量	302,750	24,805	23,509	16,168	23,705	35,150	25,782	21,620	31,340	31,795	28,560	25,160	40,306
10位	品目名	スイトピー	トルコ桔梗	ガーベラ	宿根カスミ草	ガーベラ	鉄砲百合	デンファーレ	ガーベラ	ガーベラ	小菊	バラ	ストック	宿根カスミ草
	数量	299,315	19,910	17,181	15,779	19,516	26,816	24,660	19,586	26,638	29,880	25,072	24,820	39,567

金額

単位：円

順位	品目名	年間	4月	5月	6月	7月	8月	9月	10月	11月	12月	1月	2月	3月
1位	品目名	スプレー菊	スプレー菊	スプレー菊	スプレー菊	スプレー菊	大菊	スプレー菊	スプレー菊	スプレー菊	スプレー菊	スプレー菊	スプレー菊	スプレー菊
	金額	194,370,970	13,137,628	11,422,102	13,857,145	13,472,395	19,674,058	16,204,342	19,559,599	16,092,313	24,861,244	16,548,527	15,453,634	16,372,519
2位	品目名	大菊	大菊	鹿子百合	大菊	大菊	スプレー菊	大菊	大菊	大菊	大菊	大菊	大菊	大菊
	金額	155,811,357	9,721,026	6,503,598	11,134,606	11,008,937	17,389,523	15,175,026	19,488,416	10,152,378	18,923,895	10,991,484	11,806,290	11,426,854
3位	品目名	鹿子百合	鹿子百合	大菊	鹿子百合	鹿子百合	鹿子百合	鹿子百合	鹿子百合	鹿子百合	鹿子百合	鹿子百合	鹿子百合	鹿子百合
	金額	100,568,941	6,720,613	6,308,388	6,468,174	7,246,903	10,702,897	8,356,036	9,224,701	8,993,344	12,620,826	7,321,946	7,098,246	9,311,657
4位	品目名	トルコ桔梗	トルコ桔梗	トルコ桔梗	トルコ桔梗	トルコ桔梗	トルコ桔梗	トルコ桔梗	トルコ桔梗	トルコ桔梗	カーネーション	カーネーション	トルコ桔梗	バラ
	金額	47,066,810	2,875,489	2,964,578	3,621,380	4,947,226	6,192,428	4,906,192	5,192,143	4,211,546	4,538,106	2,721,038	2,742,714	4,871,934
5位	品目名	カーネーション	バラ	バラ	バラ	小菊	小菊	小菊	カーネーション	カーネーション	スターチス	トルコ桔梗	宿根カスミ草	宿根カスミ草
	金額	35,909,568	2,608,643	2,740,916	2,832,113	3,093,736	5,151,373	4,342,626	3,818,453	3,332,054	4,022,271	2,552,612	2,477,822	3,993,764
6位	品目名	バラ	宿根カスミ草	カーネーション	カーネーション	カーネーション	カーネーション	カーネーション	バラ	バラ	トルコ桔梗	宿根カスミ草	カーネーション	スターチス
	金額	34,479,653	1,757,365	2,634,952	1,669,896	2,886,073	3,504,924	3,279,258	3,789,968	3,082,204	3,561,316	2,399,004	2,435,324	3,804,386
7位	品目名	宿根カスミ草	カーネーション	宿根カスミ草	宿根カスミ草	バラ	リンドウ	バラ	小菊	宿根カスミ草	バラ	スターチス	バラ	カーネーション
	金額	24,319,499	1,725,548	1,681,916	1,408,212	2,177,663	2,641,691	2,768,380	2,711,869	2,035,654	3,225,631	2,278,141	2,318,161	3,363,941
8位	品目名	スターチス	スターチス	小菊	スターチス	スターチス	鉄砲百合	リンドウ	宿根カスミ草	スターチス	宿根カスミ草	バラ	スターチス	トルコ桔梗
	金額	23,319,571	1,615,518	910,084	1,057,147	1,800,252	2,423,153	1,648,436	1,610,204	1,761,296	2,614,162	2,134,328	2,158,920	3,299,184
9位	品目名	小菊	ガーベラ	スターチス	小菊	宿根カスミ草	スターチス	宿根カスミ草	デンファーレ	小菊	ストック	ストック	スイトピー	ガーベラ
	金額	23,261,116	969,192	817,079	739,530	1,567,836	1,936,683	1,466,100	1,538,406	1,152,036	2,036,308	1,986,973	1,335,118	2,380,093
10位	品目名	デンファーレ	小菊	デンファーレ	デンファーレ	鉄砲百合	バラ	スターチス	リンドウ	ストック	コチョウラン	スイトピー	ストック	スイトピー
	金額	11,005,335	703,944	628,398	684,072	1,039,883	1,929,712	1,408,752	1,348,272	1,062,450	1,553,191	1,093,527	1,314,857	2,128,302

主要品目・月別平均単価（花き）

単位：円/本

品目名	年次	平均	4月	5月	6月	7月	8月	9月	10月	11月	12月	1月	2月	3月	品目名	年次	平均	4月	5月	6月	7月	8月	9月	10月	11月	12月	1月	2月	3月
大菊	26年	56.2	55	48	38	31	60	55	46	49	72	75	72	74	スイトピー	26年	21.8	12	-	-	-	-	-	-	10	25	27	26	31
	27年	60.1	62	57	49	46	77	58	52	46	70	60	70	74		27年	23.5	17	-	-	-	-	-	-	-	22	23	26	29
	28年	64.6	68	58	56	49	63	56	89	66	74	74	62	60		28年	20.2	19	-	-	-	-	-	-	15	23	24	17	23
	29年	57.3	51	53	36	42	74	59	55	58	67	74	54	64		29年	21.3	14	-	-	-	-	-	-	16	31	24	24	18
	30年	60.1	46	31	51	52	68	75	84	49	67	77	58	63		30年	20.5	24	-	-	-	-	-	-	14	19	27	17	23
小菊	26年	38.7	34	34	29	29	38	38	34	45	47	47	46	44	スターチス	26年	67.6	38	32	41	77	89	91	65	55	93	79	76	76
	27年	38.3	42	36	36	36	46	35	37	22	47	32	52	38		27年	58.2	37	34	46	75	83	-	60	-	57	-	73	
	28年	40.6	40	39	30	35	29	32	63	50	54	32	27	54		28年	61.4	39	31	45	77	75	59	62	64	96	65	60	63
	29年	36.5	28	42	29	26	38	33	30	41	54	46	43	28		29年	61.1	28	29	40	71	66	66	72	72	100	67	69	55
	30年	39.4	25	21	40	35	41	42	52	37	47	58	41	35		30年	58.0	27	32	41	76	78	67	67	52	67	65	58	66
カーネーション	26年	48.6	42	52	41	47	48	50	49	49	56	51	46	51	ストック	26年	60.8	44	23	-	-	-	-	52	60	98	79	70	59
	27年	49.4	50	24	48	51	52	51	54	47	52	52	54	57		27年	47.6	38	21	36	-	-	32	59	-	64	53	76	50
	28年	50.7	53	54	42	51	49	49	55	52	58	50	44	51		28年	71.0	38	-	-	-	-	-	86	112	103	65	47	47
	29年	47.5	44	58	42	43	49	45	45	49	54	49	48	45		29年	77.9	59	-	-	-	-	-	93	92	130	76	62	32
	30年	47.0	34	48	42	46	48	51	49	46	48	55	46	52		30年	62.0	26	-	-	-	-	67	88	92	60	57	53	53
バラ	26年	65.5	52	58	45	45	45	63	63	64	87	81	86	95	トルコ桔梗	26年	120.3	141	136	87	98	132	122	92	99	100	136	148	153
	27年	70.0	65	64	50	53	41	68	64	68	85	85	87	109		27年	126.3	157	151	82	136	118	90	105	-	118	114	146	172
	28年	67.2	56	70	50	55	45	60	75	83	79	68	79	87		28年	129.3	145	138	96	130	97	77	106	122	156	132	175	177
	29年	72.3	58	74	52	49	56	67	63	78	98	76	85	112		29年	128.8	202	186	94	102	109	85	101	111	131	122	170	135
	30年	70.7	52	65	53	48	54	73	69	67	85	85	87	110		30年	125.0	144	126	112	115	109	104	101	108	123	137	142	180
チュリップ	26年	44.0	21	17	-	-	-	-	-	69	63	41	49	48	ガーベラ	26年	35.4	26	27	17	21	-	31	32	40	50	43	43	60
	27年	45.3	29	-	-	-	-	-	-	49	44	44	53	54		27年	35.7	33	46	25	21	17	31	33	-	43	42	45	56
	28年	54.9	39	-	-	-	-	-	91	67	59	40	45	44		28年	37.6	33	43	42	41	27	28	37	38	39	38	32	54
	29年	53.3	26	86	54	-	-	-	-	71	63	42	47	38		29年	33.4	25	32	19	21	27	25	32	44	53	36	39	49
	30年	53.2	24	-	-	-	-	-	-	91	51	49	46	59		30年	32.8	26	25	28	23	22	34	41	34	34	39	35	53
フリージア	26年	31.1	26	-	-	-	-	-	58	45	26	16	28	18	宿根カスミ草	26年	100.5	77	62	83	125	132	144	103	103	126	75	81	95
	27年	26.6	10	-	-	-	-	-	-	41	33	23	32	22		27年	100.4	87	77	82	113	116	140	146	-	64	75	97	108
	28年	29.2	16	-	-	-	-	-	-	43	39	30	21	26		28年	95.1	81	68	76	82	101	88	135	123	134	79	78	97
	29年	30.9	15	-	-	-	-	-	35	43	-	31	32	28		29年	95.2	68	68	80	78	96	105	89	119	151	94	105	89
	30年	24.9	18	-	-	-	-	-	-	22	30	22	27	32		30年	98.3	71	70	89	103	125	127	129	102	97	84	82	101
鉄砲百合	26年	77.0	53	61	63	46	81	102	87	94	106	74	75	82	リンドウ	26年	59.7	-	-	87	42	65	55	44	65	-	-	-	-
	27年	72.2	60	56	67	68	82	73	83	82	84	52	50	108		27年	54.4	-	-	71	43	63	52	53	44	-	-	-	-
	28年	89.8	112	48	92	89	83	85	86	127	126	80	57	91		28年	60.4	-	-	80	43	52	39	77	72	-	-	-	-
	29年	88.3	81	63	58	64	86	91	75	146	128	55	110	103		29年	59.6	-	-	71	48	64	38	60	78	-	-	-	-
	30年	70.2	46	38	8	66	90	81	-	146	137	52	47	63		30年	63.7	-	-	79	52	71	57	62	62	-	-	-	-
鹿子百合	26年	189.4	185	168	143	130	201	216	139	167	205	215	253	250	デンファール	26年	37.8	39	57	47	39	45	36	28	27	42	31	28	32
	27年	190.1	232	166	181	178	164	158	146	166	201	202	223	264		27年	36.1	34	50	57	44	40	31	26	26	38	23	32	32
	28年	193.5	233	159	131	182	160	164	197	207	238	265	188	198		28年	38.5	33	38	48	72	40	35	34	35	32	25	34	36
	29年	188.8	194	194	174	140	178	182	159	183	223	195	235	207		29年	36.6	28	42	43	45	39	33	28	32	46	30	33	39
	30年	182.7	179	152	122	186	177	198	184	175	193	197	197	231		30年	37.9	41	42	48	41	38	42	31	-	41	30	30	31

主要品目・月別平均単価（花き）

単位：円/本

品目名	年次	平均	4月	5月	6月	7月	8月	9月	10月	11月	12月	1月	2月	3月	品目名	年次	平均	4月	5月	6月	7月	8月	9月	10月	11月	12月	1月	2月	3月
玉シダ	26年	10.1	6	6	-	16	-	-	-	-	-	-	11	11	シクラメン	26年	450.2	-	-	-	-	-	214	429	550	757	301	-	-
	27年	6.6	4	-	-	5	-	5	-	-	5	-	10	10		27年	541.7	-	-	-	-	-	187	313	566	870	772	-	-
	28年	12.6	8	11	10	-	22	-	-	-	-	-	12	13		28年	496.2	-	-	-	-	-	204	502	605	792	523	352	-
	29年	18.5	8	8	23	8	43	32	20	18	16	22	13	11		29年	577.9	-	-	-	-	-	-	377	573	806	864	270	-
	30年	10.9	3	6	12	-	14	11	-	11	12	18	9	12		30年	655.7	-	-	-	-	-	-	-	630	912	425	-	-
ドラセナ	26年	47.2	50	45	42	44	52	41	38	43	49	47	57	59	シャコバサボテン	26年	461.1	381	351	-	-	-	688	480	363	504	-	-	-
	27年	43.4	0	40	46	39	64	45	44	41	54	40	49	59		27年	484.0	352	324	-	-	-	806	578	442	575	-	-	310
	28年	51.7	60	50	50	49	59	50	55	50	52	47	45	55		28年	474.9	338	324	-	-	-	657	589	494	512	410	-	-
	29年	47.6	51	54	45	42	52	45	41	47	58	44	42	50		29年	449.3	303	331	-	-	644	625	436	511	554	381	-	259
	30年	47.5	45	46	43	48	53	51	50	47	45	43	45	54		30年	467.4	421	324	-	-	559	640	511	500	460	324	-	-
レザーファン	26年	22.3	17	15	11	17	27	25	25	28	28	28	22	25	シンビジュム	26年	1,885.1	1,233	-	-	-	-	2,160	3,138	1,988	2,267	2,097	1,147	1,051
	27年	21.4	24	22	21	18	26	25	22	24	25	5	20	23		27年	1,940.5	486	2,160	-	-	-	2,880	2,500	1,685	2,416	-	2,045	1,352
	28年	26.3	29	24	20	21	23	24	28	31	32	30	25	29		28年	2,119.1	-	-	-	-	-	2,930	2,873	1,860	2,286	1,795	1,695	1,395
	29年	27.4	25	23	17	24	33	29	31	28	32	28	28	29		29年	2,457.8	5,130	-	-	-	-	2,160	2,586	2,093	2,195	1,544	2,103	1,852
	30年	20.9	23	15	19	19	16	24	25	28	26	18	17	-		30年	2,438.9	-	-	-	-	-	-	2,958	2,886	2,949	1,863	1,985	1,994
ロベレニ	26年	23.1	24	27	28	30	25	18	16	18	22	22	23	24	ゼラニューム	26年	218.4	169	171	216	126	-	211	251	217	226	263	253	301
	27年	20.7	23	26	20	21	21	15	18	15	18	15	24	34		27年	326.9	266	257	187	172	324	365	412	378	261	494	370	439
	28年	20.9	29	30	20	22	23	18	16	14	16	18	20	26		28年	285.2	-	327	262	54	-	205	261	216	491	381	346	308
	29年	33.7	25	32	32	36	38	38	25	32	30	32	39	44		29年	278.8	353	247	262	216	-	164	169	312	315	325	331	373
	30年	34.4	44	34	34	33	37	29	28	28	29	38	37	41		30年	298.2	274	226	203	187	355	278	305	291	270	394	419	376
エニシダ	26年	59.4	103	-	-	-	-	-	-	-	43	-	32	-	デンファール	26年	817.1	417	693	1,138	1,340	1,820	1,115	988	546	428	159	864	296
	27年	64.8	-	-	-	-	-	-	-	65	-	-	-	-		27年	683.1	489	477	853	1,112	1,318	1,163	897	718	311	300	108	451
	28年	28.8	-	-	-	-	-	-	-	-	-	43	11	32		28年	791.8	338	973	707	951	1,348	1,120	1,214	1,207	599	377	414	255
	29年	33.3	-	11	-	-	32	-	57	-	-	-	-	-		29年	796.8	483	630	661	1,035	1,599	1,063	836	998	-	222	602	637
	30年	37.3	-	-	-	-	-	43	41	32	-	-	34	-		30年	869.1	324	629	818	1,292	1,299	960	447	1,836	216	-	-	-
こでまり	26年	128.3	46	-	-	-	-	-	-	-	-	114	183	170	ベゴニア	26年	161.1	152	374	153	136	86	211	115	155	130	136	152	135
	27年	106.5	108	-	-	58	65	-	-	-	-	139	133	137		27年	228.3	226	237	158	139	-	274	632	196	106	86	-	229
	28年	97.5	162	-	-	54	53	43	-	-	-	129	127	114		28年	229.7	312	411	214	109	-	154	232	-	192	149	213	309
	29年	95.5	109	32	-	-	62	32	-	-	-	135	173	124		29年	226.5	345	283	177	209	-	144	123	-	-	146	385	-
	30年	114.4	147	-	-	65	61	63	-	-	-	135	158	173		30年	286.9	238	177	134	203	47	1,080	164	324	216	-	-	287
シバ	26年	111.8	162	117	122	120	107	111	106	86	104	105	97	104	ワレノブシズ	26年	3,549.9	2,247	1,963	3,287	4,044	4,434	3,439	3,041	3,413	3,741	5,042	3,721	4,226
	27年	105.3	114	105	121	103	101	115	87	71	114	111	114	108		27年	3,785.9	3,127	2,579	3,214	3,973	4,601	3,499	3,704	-	4,242	4,369	3,886	4,451
	28年	114.0	138	133	120	107	117	127	129	108	102	105	92	91		28年	3,960.6	3,480	2,952	3,330	3,395	4,716	3,416	4,582	4,572	4,590	4,019	4,180	4,294
	29年	103.1	100	94	97	99	106	98	100	101	108	107	111	117		29年	4,408.2	4,167	2,941	4,022	4,656	5,255	4,282	4,740	4,931	5,110	4,540	4,446	3,808
	30年	111.2	113	109	111	105	107	115	112	113	105	113	116	115		30年	4,182.7	3,667	2,783	3,845	4,643	4,254	4,267	5,111	4,380	4,467	4,568	4,139	4,069
罌	26年	179.7	162	176	166	196	201	207	190	186	144	153	182	193	ポトス	26年	311.3	388	346	375	452	379	312	192	187	162	245	287	411
	27年	187.4	193	198	204	188	183	192	173	177	166	187	209	180		27年	362.5	377	403	591	439	301	410	251	229	216	396	328	408
	28年	181.3	192	174	189	162	166	162	185	207	191	177	188	184		28年	389.9	389	429	400	457	385	445	393	344	318	308	366	445
	29年	188.8	204	225	194	204	209	178	164	156	167	169	214	182		29年	359.9	390	589	536	322	451	463	216	208	189	267	248	440
	30年	176.3	-	159	180	183	177	199	194	156	139	191	196	164		30年	409.9	668	446	444	514	286	493	275	256	-	357	373	397



水産物部

水産物部総括表

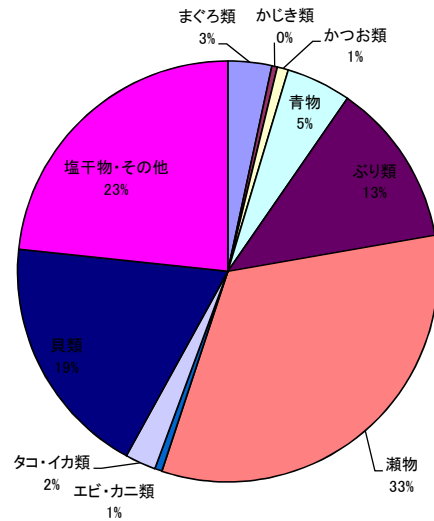
(単位kg・千円)

項目	4月		5月		6月		7月		8月		9月		10月		11月		12月		1月		2月		3月		合計		
	数量	金額	数量	金額	数量	金額	数量	金額	数量	金額	数量	金額	数量	金額	数量	金額	数量	金額	数量	金額	数量	金額	数量	金額	数量	金額	
まぐろ	生鮮	2,671	6,603	2,605	7,004	2,706	6,133	2,144	5,873	2,402	7,389	2,150	6,112	1,975	5,589	2,388	5,987	4,051	11,902	1,964	5,500	2,366	5,561	2,667	7,358	30,089	81,011
	冷凍	280	320	452	402	396	392	156	308	240	372	172	346	157	308	157	253	233	409	277	315	150	284	227	295	2,897	4,004
その他のまぐろ	生鮮	0	0	0	0	0	0	0	0	0	0	0	0	0	0	0	0	0	0	0	0	0	0	0	0	0	0
	冷凍	0	0	0	0	0	0	0	0	0	0	0	0	0	0	0	0	0	0	0	0	0	0	0	0	0	0
かじき	生鮮	292	380	293	382	479	374	302	373	207	259	242	323	384	554	459	695	642	1,014	234	299	302	384	303	361	4,139	5,398
	冷凍	0	0	0	0	15	2	0	0	0	0	0	0	0	0	0	0	0	0	0	0	0	0	0	0	15	2
その他のかじき	生鮮	0	0	0	0	0	0	0	0	0	0	0	0	0	0	0	0	0	0	0	0	0	0	0	0	0	0
	冷凍	0	0	0	0	0	0	0	0	0	0	0	0	0	0	0	0	0	0	0	0	0	0	0	0	0	0
かつお	生鮮	1,953	1,133	1,116	609	1,060	481	799	276	653	309	269	189	407	228	443	227	152	93	12	1	579	312	853	434	8,296	4,292
	冷凍	0	0	0	0	0	0	0	0	0	0	0	0	0	0	0	0	0	0	0	0	0	0	0	0	0	0
いわし類	326	540	332	592	437	623	342	585	223	476	189	444	181	436	81	224	108	227	268	528	302	624	259	465	3,048	5,764	
あじ類	2,209	3,659	5,306	4,811	3,258	4,109	2,904	3,206	1,386	2,869	969	2,907	1,564	3,216	5,336	3,391	2,069	2,763	2,544	2,686	1,737	2,979	2,260	3,272	31,542	39,868	
さば類	2,011	1,639	497	1,145	614	1,322	656	1,328	735	1,538	644	1,444	908	1,479	1,310	1,578	1,000	1,588	734	1,265	575	1,641	783	1,666	10,467	17,633	
さんま類	58	139	34	84	26	65	30	74	244	1,110	1,095	3,735	1,092	2,775	701	1,617	157	381	121	288	127	306	123	300	3,808	10,874	
ぶり類	16,041	7,070	16,202	6,145	5,375	5,116	6,022	5,359	5,675	5,911	4,829	4,859	5,379	5,082	5,371	5,104	14,216	12,446	6,982	7,134	7,034	5,937	30,502	14,340	123,628	84,503	
いさぎ	生鮮	582	624	878	911	2,254	1,324	799	761	352	388	717	487	423	455	494	507	315	300	267	237	188	234	466	676	7,735	6,904
	冷凍	617	875	562	967	667	921	735	1,066	527	929	502	815	470	816	399	768	670	1,229	754	1,194	1,041	1,455	968	1,270	7,912	12,305
たちうお	生鮮	762	1,329	604	1,186	546	1,279	302	593	263	613	150	296	1,456	764	8,337	1,421	1,321	973	501	476	212	194	105	193	14,559	9,317
	冷凍	4,455	3,706	5,003	3,866	3,093	2,768	3,294	3,093	3,103	3,772	2,933	2,983	4,226	3,713	4,441	3,828	4,211	5,056	3,121	3,706	3,112	3,473	3,608	4,086	44,600	44,050
その他のたい類	生鮮	0	0	0	0	0	0	0	0	0	0	0	0	0	0	0	0	0	0	0	0	0	0	0	0	0	0
	冷凍	790	814	95	83	676	6,613	177	139	41	33	546	3,471	509	224	338	252	196	233	59	70	75	47	624	862	4,126	12,841
しいら	生鮮	518	236	12,046	1,901	5,289	1,565	1,351	807	2,921	1,674	3,667	1,968	3,390	1,636	12,927	1,517	1,964	962	1	0	56	18	6	0	44,136	12,284
	冷凍	49	39	979	143	508	50	30	5	0	0	271	81	182	59	39	16	9	5	8	5	14	11	24	11	2,113	425
ぼら	生鮮	0	0	1	0	79	65	0	0	1	0	0	0	26	11	48	15	81	22	9	1	0	0	1	0	246	114
	冷凍	37,834	14,598	21,329	11,703	16,670	9,545	14,518	9,301	13,025	10,322	8,942	7,457	12,542	10,872	15,901	11,092	17,273	15,163	12,976	9,652	11,728	9,430	13,255	10,228	195,993	129,363
その他の魚類	生鮮	66	114	40	60	21	30	0	0	0	0	0	0	0	0	0	0	0	0	0	0	16	18	0	0	143	222
	冷凍	47	215	0	0	0	0	1	6	0	0	501	2,985	366	1,944	97	600	73	479	36	197	9	48	73	364	1,203	6,838
いせえび	生鮮	25	145	13	77	14	99	5	20	16	133	17	86	10	64	2	18	4	18	1	3	4	25	9	40	120	728
	冷凍	451	648	569	782	538	721	15	41	0	0	928	1,335	680	931	660	884	232	322	7	18	0	0	3	5	4,083	5,687
その他のえび類	生鮮	0	0	0	0	0	0	0	0	0	0	0	0	0	0	0	0	0	0	0	0	0	0	0	0	0	0
	冷凍	0	0	18	38	16	51	7	33	10	35	20	53	5	12	11	22	59	512	5	15	0	0	0	0	151	771
その他のかに類	生鮮	0	0	0	0	0	0	0	0	0	0	0	0	0	0	0	0	0	0	0	0	0	0	0	0	0	0
	冷凍	441	405	880	583	179	129	7	6	0	0	1	1	27	24	132	81	196	129	124	85	65	62	146	111	2,198	1,616
その他のいか類	生鮮	1,028	1,318	699	1,073	772	1,575	678	1,537	744	1,518	676	1,530	659	1,490	606	1,258	491	1,381	1,569	2,025	890	1,776	847	1,282	9,659	17,763
	冷凍	0	0	0	0	0	0	0	0	0	0	0	0	0	0	0	0	0	0	0	0	0	0	0	0	0	0
たこ類	生鮮	1,371	1,492	439	716	639	1,081	712	1,308	691	1,206	503	903	485	783	579	947	729	1,208	528	827	678	968	686	1,137	8,040	12,576
	冷凍	0	0	0	0	0	0	0	0	0	0	0	0	0	0	0	0	0	0	0	0	0	0	0	0	0	0
みずいか	175	319	259	488	234	405	85	165	7	14	20	48	689	800	884	886	471	701	133	206	62	109	55	98	3,074	4,239	
あわび	83	429	85	353	64	315	40	215	73	386	86	397	55	236	43	160	64	265	53	225	27	96	45	158	718	3,235	
さざえ	507	508	592	623	488	478	521	540	729	850	319	343	372	386	217	233	587	647	309	296	314	320	359	375	5,314	5,599	
はまぐり	148	120	145	123	171	162	15	12	85	69	37	30	133	108	200	210	557	534	160	163	271	358	743	1,215	2,665	3,104	
その他の貝類	8,537	5,795	11,480	4,865	12,919	4,506	13,825	4,840	17,100	4,112	12,942	4,389	16,013	4,827	18,035	5,416	22,284	7,338	16,968	5,174	13,874	6,033	10,352	6,869	174,329	64,164	
塩干物	生鮮	1,624	369	1,518	348	1,504	332	2,387	374	1,725	377	1,881	363	1,944	423	1,778	383	1,788	416	2,098	432	1,294	261	1,376	297	20,917	4,375
	冷凍	16,477	7,545	17,219	7,653	17,487	7,171	20,629	11,567	28,133	8,810	13,247	7,800	15,813	8,834	13,158	6,955	22,408	13,935	13,382	6,254	14,910	6,635	14,694	7,137	207,557	100,296
その他	0	0	0	0	0	0	0	0	0	0	0	0	0	0	0	0	0	0	0	0	0	0	0	0	0	0	0
合計	102,428	63,126	102,290	59,716	79,194	59,802	73,488	53,811	81,311	55,474	59,465	58,180	72,522	59,079	95,572	56,545	98,611	82,651	66,205	49,277	62,012	49,599	86,422	64,905	979,520	712,165	

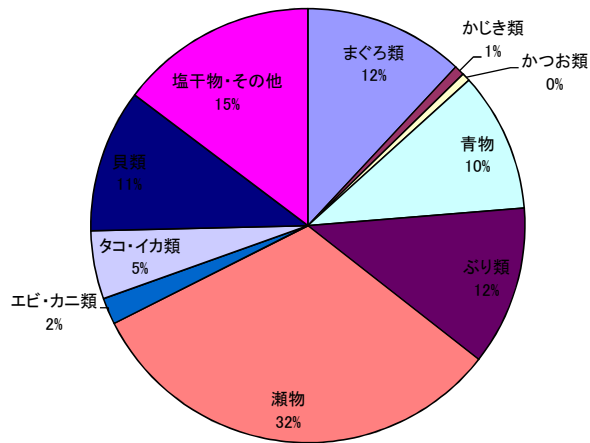
### 取扱品目別グラフ（水産物）

	数量(kg)	金額(千円)
まぐろ	32,986	85,015
その他のまぐろ	0	0
<b>まぐろ類（合計）</b>	<b>32,986</b>	<b>85,015</b>
かじき	4,154	5,400
その他のかじき	0	0
<b>かじき類（合計）</b>	<b>4,154</b>	<b>5,400</b>
かつお類	8,296	4,292
いわし類	3,048	5,764
あじ類	31,542	39,868
さば類	10,467	17,633
さんま	3,808	10,874
<b>青物（合計）</b>	<b>48,865</b>	<b>74,139</b>
ぶり類	123,628	84,503
いさぎ	7,735	6,904
かれい類	7,912	12,305
たちうお	14,559	9,317
たい類	44,600	44,050
その他のたい類	0	0
さわら	4,126	12,841
しいら	44,136	12,284
とびうお	2,113	425
ぼら	246	114
その他の魚類	196,136	129,585
<b>瀬物（合計）</b>	<b>321,563</b>	<b>227,825</b>
いせえび	1,203	6,838
くるまえび	120	728
その他のえび類	4,083	5,687
その他のかに	151	771
<b>エビ・カニ類 合計</b>	<b>5,557</b>	<b>14,024</b>
こういか	2,198	1,616
その他のいか	9,659	17,763
たこ類	8,040	12,576
みずいか	3,074	4,239
<b>タコ・イカ類（合計）</b>	<b>22,971</b>	<b>36,194</b>
あわび	718	3,235
さざえ	5,314	5,599
はまぐり	2,665	3,104
その他の貝類	174,329	64,164
<b>貝類（合計）</b>	<b>183,026</b>	<b>76,102</b>
塩干物	20,917	4,375
冷具	207,557	100,296
その他	0	0
<b>塩干物・その他</b>	<b>228,474</b>	<b>104,671</b>
<b>合計</b>	<b>979,520</b>	<b>712,165</b>

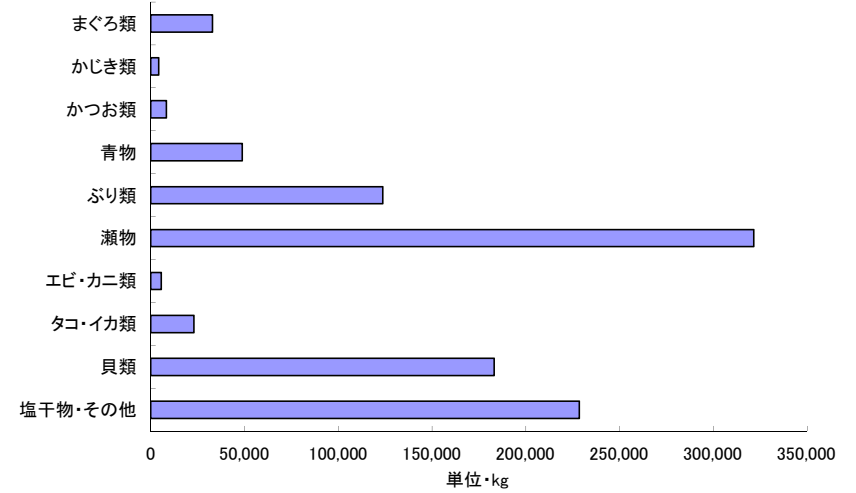
数量



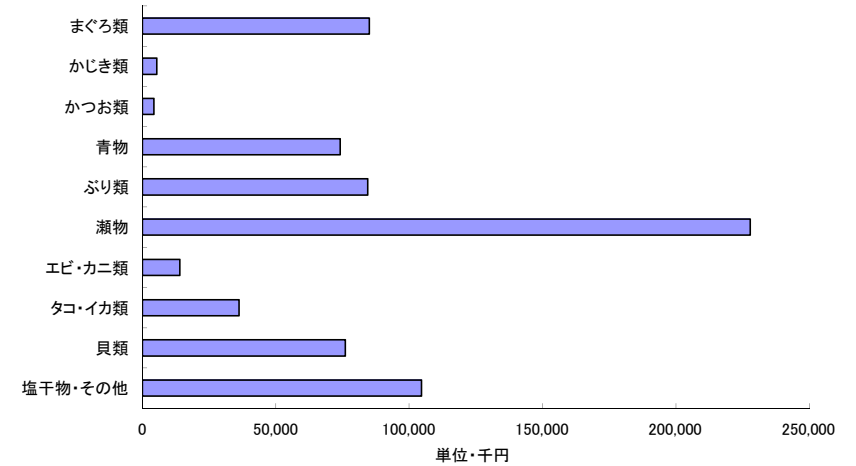
金額



数量



金額



品目別：月別取扱高10位(水産部)

数量 単位:kg

順位	品目名	年間	4月	5月	6月	7月	8月	9月	10月	11月	12月	1月	2月	3月
1位	品目名	ぶり類	ぶり類	ぶり類	ぶり類	ぶり類	ぶり類	ぶり類	ぶり類	しいら	ぶり類	ぶり類	ぶり類	ぶり類
	数量	123,628	16,041	16,202	5,375	6,022	5,675	4,829	5,379	12,927	14,216	6,982	7,034	30,502
2位	品目名	たい類	たい類	しいら	しいら	たい類	たい類	しいら	たい類	たちうお	たい類	たい類	たい類	たい類
	数量	44,600	4,455	12,046	5,289	3,294	3,103	3,667	4,226	8,337	4,211	3,121	3,112	3,608
3位	品目名	しいら	まぐろ生鮮	あじ類	あじ類	あじ類	しいら	たい類	しいら	ぶり類	まぐろ生鮮	あじ類	まぐろ生鮮	まぐろ生鮮
	数量	44,136	2,671	5,306	3,258	2,904	2,921	2,933	3,390	5,371	4,051	2,544	2,366	2,667
4位	品目名	あじ類	あじ類	たい類	たい類	塩干物	まぐろ生鮮	まぐろ生鮮	まぐろ生鮮	あじ類	あじ類	塩干物	あじ類	あじ類
	数量	31,542	2,209	5,003	3,093	2,387	2,402	2,150	1,975	5,336	2,069	2,098	1,737	2,260
5位	品目名	まぐろ生鮮	さば類	まぐろ生鮮	まぐろ生鮮	まぐろ生鮮	塩干物	塩干物	塩干物	たい類	しいら	まぐろ生鮮	塩干物	塩干物
	数量	30,089	2,011	2,605	2,706	2,144	1,725	1,881	1,944	4,441	1,964	1,964	1,294	1,376
6位	品目名	塩干物	かつお生鮮	塩干物	いさき	しいら	あじ類	さんま	あじ類	まぐろ生鮮	塩干物	かれい類生鮮	かれい類生鮮	かれい類生鮮
	数量	20,917	1,953	1,518	2,254	1,351	1,386	1,095	1,564	2,388	1,788	754	1,041	968
7位	品目名	たちうお	塩干物	かつお生鮮	塩干物	かつお生鮮	さば類	あじ類	たちうお	塩干物	たちうお	さば類	たこ類生鮮	かつお生鮮
	数量	14,559	1,624	1,116	1,504	799	735	969	1,456	1,778	1,321	734	678	853
8位	品目名	さば類	たこ類生鮮	とびうお	かつお生鮮	いさき	さざえ	いさき	さんま	さば類	さば類	たこ類生鮮	かつお生鮮	さば類
	数量	10,467	1,371	979	1,060	799	729	717	1,092	1,310	1,000	528	579	783
9位	品目名	かつお生鮮	さわら	こういか	さわら	かれい類生鮮	たこ類生鮮	さば類	さば類	みずいか	たこ類生鮮	たちうお	さば類	はまぐり
	数量	8,296	790	880	676	735	691	644	908	884	729	501	575	743
10位	品目名	たこ類生鮮	たちうお	いさき	かれい類生鮮	たこ類生鮮	かつお生鮮	さわら	みずいか	さんま	かれい類生鮮	さざえ	さざえ	たこ類生鮮
	数量	8,040	762	878	667	712	653	546	689	701	670	309	314	686

金額 単位:千円

順位	品目名	年間	4月	5月	6月	7月	8月	9月	10月	11月	12月	1月	2月	3月
1位	品目名	ぶり類	ぶり類	まぐろ生鮮	さわら	まぐろ生鮮	まぐろ生鮮	まぐろ生鮮	まぐろ生鮮	まぐろ生鮮	ぶり類	ぶり類	ぶり類	ぶり類
	数量	84,503	7,070	7,004	6,613	5,873	7,389	6,112	5,589	5,987	12,446	7,134	5,937	14,340
2位	品目名	まぐろ生鮮	まぐろ生鮮	ぶり類	まぐろ生鮮	ぶり類	ぶり類	ぶり類	ぶり類	ぶり類	まぐろ生鮮	まぐろ生鮮	まぐろ生鮮	まぐろ生鮮
	数量	81,011	6,603	6,145	6,133	5,359	5,911	4,859	5,082	5,104	11,902	5,500	5,561	7,358
3位	品目名	たい類	たい類	あじ類	ぶり類	あじ類	たい類	さんま	たい類	たい類	たい類	たい類	たい類	たい類
	数量	44,050	3,706	4,811	5,116	3,206	3,772	3,735	3,713	3,828	5,056	3,706	3,473	4,086
4位	品目名	あじ類	あじ類	たい類	あじ類	たい類	あじ類	さわら	あじ類	あじ類	あじ類	あじ類	あじ類	あじ類
	数量	39,868	3,659	3,866	4,109	3,093	2,869	3,471	3,216	3,391	2,763	2,686	2,979	3,272
5位	品目名	さば類	さば類	しいら	たい類	さば類	しいら	いせえび	さんま	さんま	さば類	さば類	さば類	さば類
	数量	17,633	1,639	1,901	2,768	1,328	1,674	2,985	2,775	1,617	1,588	1,265	1,641	1,666
6位	品目名	さわら	たこ類生鮮	たちうお	しいら	たこ類生鮮	さば類	たい類	いせえび	さば類	かれい類生鮮	かれい類生鮮	かれい類生鮮	かれい類生鮮
	数量	12,841	1,492	1,186	1,565	1,308	1,538	2,983	1,944	1,578	1,229	1,194	1,455	1,270
7位	品目名	たこ類生鮮	たちうお	さば類	いさき	かれい類生鮮	たこ類生鮮	あじ類	しいら	しいら	たこ類生鮮	たこ類生鮮	たこ類生鮮	はまぐり
	数量	12,576	1,329	1,145	1,324	1,066	1,206	2,907	1,636	1,517	1,208	827	968	1,215
8位	品目名	かれい類生鮮	かつお生鮮	かれい類生鮮	さば類	しいら	さんま	しいら	さば類	たちうお	かじき生鮮	いわし類	いわし類	たこ類生鮮
	数量	12,305	1,133	967	1,322	807	1,110	1,968	1,479	1,421	1,014	528	624	1,137
9位	品目名	しいら	かれい類生鮮	いさき	たちうお	いさき	かれい類生鮮	さば類	かれい類生鮮	たこ類生鮮	たちうお	たちうお	かじき生鮮	さわら
	数量	12,284	875	911	1,279	761	929	1,444	816	947	973	476	384	862
10位	品目名	さんま	さわら	たこ類生鮮	たこ類生鮮	たちうお	さざえ	たこ類生鮮	みずいか	みずいか	しいら	塩干物	はまぐり	いさき
	数量	10,874	814	716	1,081	593	850	903	800	886	962	432	358	676

都城市公設地方卸売市場年報

平成30年度版

編集発行

〒885-0093

都城市志比田町5571番地1

都城市公設地方卸売市場

TEL (0986) 25-5242

FAX (0986) 25-5277