



No. 2

# 令和6年度当初予算説明資料

令和6年2月15日

宮崎県都城市

## 目 次

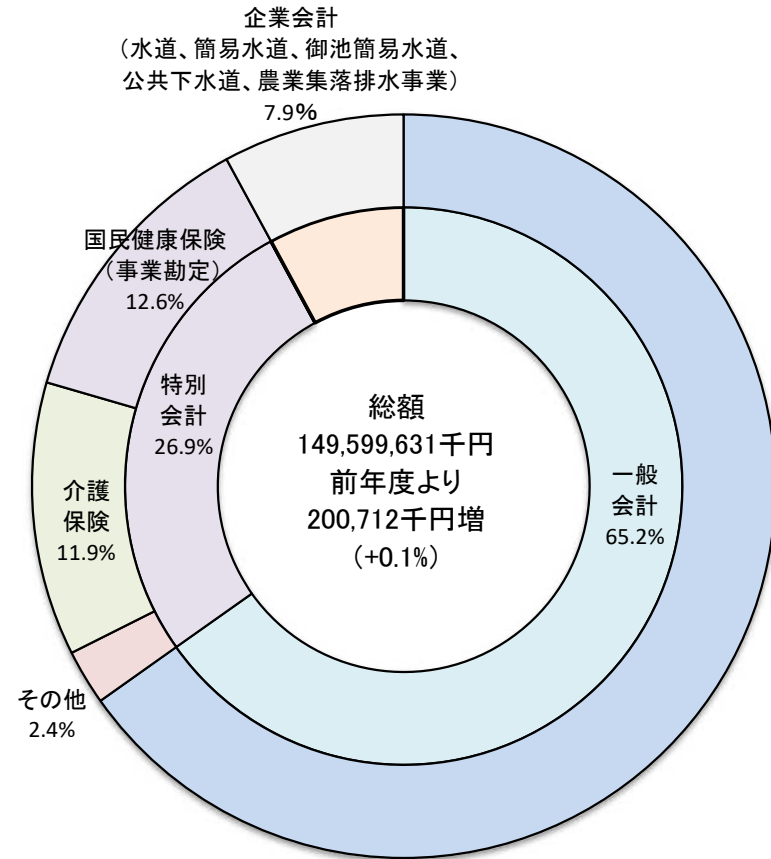
1	当初予算会計別状況	.....	1	頁
2	一般会計歳入予算総括表 《款別》	.....	2	頁
	一般会計歳入予算：主な増減内訳 《款別》	.....	3~5	頁
3	一般会計歳出予算総括表 《款別》	.....	6	頁
	一般会計歳出予算：主な増減内訳 《款別》	.....	7~9	頁
4	一般会計歳出予算総括表 《性質別》	.....	10	頁
	一般会計歳出予算：主な増減内訳 《性質別》	.....	11~13	頁
5	地方消費税交付金（社会保障財源化分）充当一覧	.....	14	頁

# 当初予算会計別状況

(単位:千円、%)

会計区分	令和5年度		令和6年度			
	当初予算額	構成比	当初予算額	構成比	増減額	増減率
一般会計 ※1	96,850,000	64.8	97,570,000	65.2	720,000	0.7
特別会計 ※2	40,438,822	27.1	40,208,811	26.9	△ 230,011	△ 0.6
国民健康保険 (事業勘定)	19,128,941	12.8	18,916,712	12.6	△ 212,229	△ 1.1
国民健康保険 (診療施設勘定)	29,711	0.0	29,745	0.0	34	0.1
後期高齢者医療	2,450,561	1.7	2,560,422	1.8	109,861	4.5
公設地方卸売市場事業	40,490	0.0	36,813	0.0	△ 3,677	△ 9.1
整備墓地	23,457	0.0	24,280	0.0	823	3.5
工業用地造成事業	16,507	0.0	815,058	0.6	798,551	4,837.7
介護保険	18,687,098	12.5	17,756,626	11.9	△ 930,472	△ 5.0
電気事業	62,057	0.1	69,155	0.0	7,098	11.4
企業会計 ※3	12,110,097	8.1	11,820,820	7.9	△ 289,277	△ 2.4
水道事業	5,018,302	3.4	4,574,283	3.1	△ 444,019	△ 8.8
簡易水道事業	1,072,379	0.7	1,125,804	0.7	53,425	5.0
御池簡易水道事業	174,487	0.1	163,057	0.1	△ 11,430	△ 6.6
公共下水道事業	4,952,480	3.3	5,099,845	3.4	147,365	3.0
農業集落排水事業	892,449	0.6	857,831	0.6	△ 34,618	△ 3.9
合計	149,398,919	100.0	149,599,631	100.0	200,712	0.1

※ 端数処理のため構成比が一致しない場合がある。



※1 地方公共団体の行政運営の基本的な経費を網羅して計上した会計

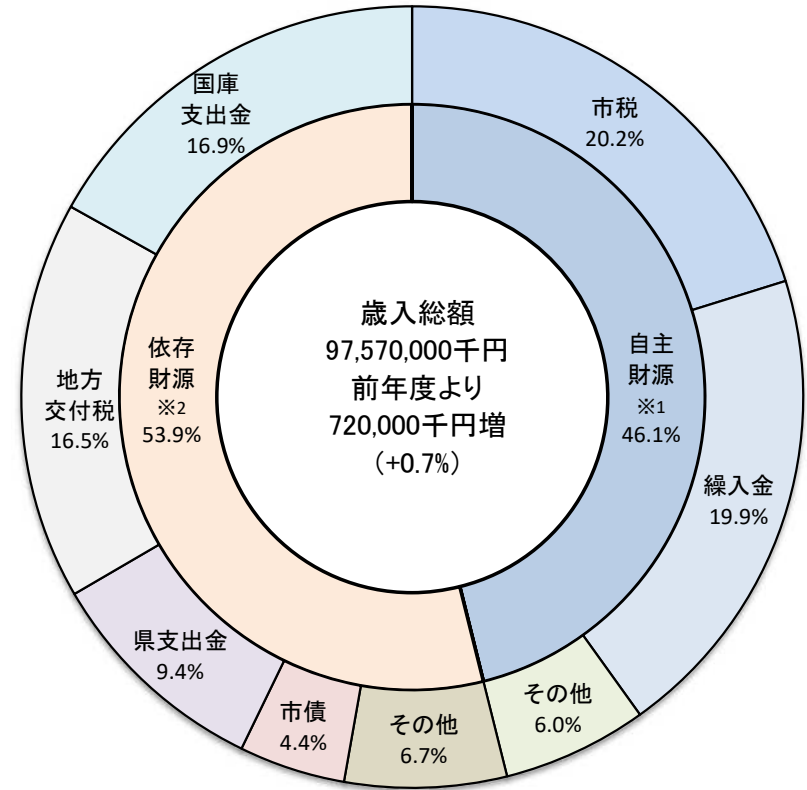
※2 特定の歳入歳出を一般の歳入歳出と区別して個別に処理するための会計

※3 地方公営企業法が適用される公営企業の会計

# 一般会計歳入予算総括表 <<款別>>

(単位:千円、%)

歳入科目	令和5年度		令和6年度			
	当初予算額	構成比	当初予算額	構成比	増減額	増減率
<b>自主財源 ※1</b>	<b>45,211,762</b>	<b>46.7</b>	<b>44,955,414</b>	<b>46.1</b>	<b>△ 256,348</b>	<b>△ 0.6</b>
市税	19,934,746	20.6	19,739,137	20.2	△ 195,609	△ 1.0
分担金及び負担金	581,442	0.6	572,535	0.6	△ 8,907	△ 1.5
使用料及び手数料	1,364,339	1.4	1,386,411	1.4	22,072	1.6
財産収入	163,628	0.2	163,365	0.2	△ 263	△ 0.2
寄附金	1	0.0	1	0.0	0	0.0
繰入金	19,031,583	19.6	19,447,937	19.9	416,354	2.2
繰越金	1	0.0	1	0.0	0	0.0
諸収入	4,136,022	4.3	3,646,027	3.8	△ 489,995	△ 11.8
<b>依存財源 ※2</b>	<b>51,638,238</b>	<b>53.3</b>	<b>52,614,586</b>	<b>53.9</b>	<b>976,348</b>	<b>1.9</b>
地方交付税	15,880,060	16.4	16,122,637	16.5	242,577	1.5
市債	4,045,845	4.2	4,254,335	4.4	208,490	5.2
国庫支出金	17,433,827	18.0	16,527,447	16.9	△ 906,380	△ 5.2
県支出金	8,633,859	8.9	9,172,297	9.4	538,438	6.2
地方譲与税	983,638	1.0	1,044,749	1.1	61,111	6.2
利子割交付金	3,914	0.0	2,933	0.0	△ 981	△ 25.1
配当割交付金	39,690	0.0	53,131	0.1	13,441	33.9
株式等譲渡所得割交付金	42,065	0.0	41,653	0.0	△ 412	△ 1.0
地方消費税交付金	3,991,036	4.1	4,197,585	4.3	206,549	5.2
ゴルフ場利用税交付金	24,669	0.0	26,503	0.0	1,834	7.4
環境性能割交付金	49,383	0.1	57,922	0.1	8,539	17.3
法人事業税交付金	296,617	0.3	292,891	0.3	△ 3,726	△ 1.3
国有提供施設等所在市町村助成交付金	11,456	0.0	11,301	0.0	△ 155	△ 1.4
地方特例交付金	159,079	0.2	766,102	0.8	607,023	381.6
交通安全対策特別交付金	43,100	0.1	43,100	0.0	0	0.0
<b>合 計</b>	<b>96,850,000</b>	<b>100.0</b>	<b>97,570,000</b>	<b>100.0</b>	<b>720,000</b>	<b>0.7</b>



※1 地方公共団体が自主的に収入しうる財源

※2 国、県により定められた額を交付されたり割り当てられたりする財源

※ 端数処理のため構成比が一致しない場合がある。

一般会計歳入予算：主な増減内訳 《款別》

(単位:千円、%)

款区分	主な増減内訳	令和5年度 当初予算額	令和6年度 当初予算額	増減額	増減率
<b>自主財源</b>		45,211,762	44,955,414	△ 256,348	△ 0.6
<b>市税</b>		19,934,746	19,739,137	△ 195,609	△ 1.0
	市民税個人現年課税分	6,571,480	5,919,515	△ 651,965	△ 9.9
	市たばこ税現年課税分	1,332,861	1,418,766	85,905	6.4
	固定資産税現年課税分	8,929,766	9,227,120	297,354	3.3
	その他	3,100,639	3,173,736	73,097	2.4
<b>分担金及び負担金</b>		581,442	572,535	△ 8,907	△ 1.5
	リサイクルプラザ管理費負担金	23,121	14,841	△ 8,280	△ 35.8
	初期救急医療施設等事業費負担金	69,942	64,854	△ 5,088	△ 7.3
	常備消防費負担金	244,033	249,182	5,149	2.1
	その他	244,346	243,658	△ 688	△ 0.3
<b>使用料及び手数料</b>		1,364,339	1,386,411	22,072	1.6
	公立保育所保育料（施設型給付費分）	429,065	473,564	2,970	10.4
	市営住宅家賃	425,655	412,552	△ 13,103	△ 3.1
	その他	509,619	500,295	△ 9,324	△ 1.8
<b>財産収入</b>		163,628	163,365	△ 263	△ 0.2
	立木売払収入	101,793	94,381	△ 7,412	△ 7.3
	利子及び配当金	12,448	7,879	△ 4,569	△ 36.7
	その他	49,387	61,105	11,718	23.7
<b>寄附金</b>		1	1	0	0.0
<b>繰入金</b>		19,031,583	19,447,937	416,354	2.2
	公共施設整備等基金繰入金	500,000	1,000,000	500,000	100.0
	職員退職手当基金繰入金	0	256,726	256,726	皆増
	地方創生基金繰入金	1,998,861	1,644,858	△ 354,003	△ 17.7
	その他	16,532,722	16,546,353	13,631	0.1
<b>繰越金</b>		1	1	0	0.0
<b>諸収入</b>		4,136,022	3,646,027	△ 489,995	△ 11.8
	都城市プレミアム付スマイル商品券（第4弾）販売収入	800,000	0	△ 800,000	皆減
	学校給食費（現年分）	705,560	696,241	△ 9,319	△ 1.3
	資源回収売払料	73,630	100,071	26,441	35.9
	その他	2,556,832	2,849,715	292,883	11.5

一般会計歳入予算：主な増減内訳 《款別》

(単位:千円、%)

款区分	主な増減内訳	令和5年度 当初予算額	令和6年度 当初予算額	増減額	増減率
<b>依存財源</b>		51,638,238	52,614,586	976,348	1.9
<b>地方交付税</b>		15,880,060	16,122,637	242,577	1.5
	普通交付税	14,880,060	15,122,637	242,577	1.6
	特別交付税	1,000,000	1,000,000	0	0.0
<b>市債</b>		4,045,845	4,254,335	208,490	5.2
	緊急自然災害防止対策事業債	0	512,600	512,600	皆増
	公営住宅整備事業債	141,300	576,600	435,300	308.1
	過疎対策事業債(体育施設)	0	229,100	229,100	皆増
	地域活性化事業債(定住自立圏)	114,300	338,000	223,700	195.7
	一般廃棄物処理事業債(ごみ処理施設整備事業)	9,700	118,900	109,200	1,125.8
	過疎対策事業債(農業生産基盤整備)	31,700	136,100	104,400	329.3
	学校教育施設等整備事業債	334,800	395,100	60,300	18.0
	緊急防災・減災事業債(防災)	102,700	1,400	△ 101,300	△ 98.6
	緊急防災・減災事業債(消防)	227,300	98,700	△ 128,600	△ 56.6
	上水道事業出資債	231,800	99,900	△ 131,900	△ 56.9
	臨時財政対策債	374,445	146,235	△ 228,210	△ 60.9
	運動公園整備事業債	737,400	325,800	△ 411,600	△ 55.8
	一般補助施設整備等事業債	450,000	0	△ 450,000	皆減
	その他	1,290,400	1,275,900	△ 14,500	△ 1.1
<b>国庫支出金</b>		17,433,827	16,527,447	△ 906,380	△ 5.2
	デジタル田園都市国家構想交付金(地方創生拠点整備タイプ)	500,000	0	△ 500,000	皆減
	就学前教育・保育施設整備交付金	352,739	0	△ 352,739	皆減
	社会資本整備総合交付金	1,572,743	1,317,325	△ 255,418	△ 16.2
	防災・安全交付金	808,957	606,459	△ 202,498	△ 25.0
	防衛施設周辺民生安定施設整備事業補助金	272,900	145,865	△ 127,035	△ 46.6
	道路メンテナンス事業費補助金	71,225	113,300	42,075	59.1
	学校施設環境改善交付金	186,668	247,527	60,859	32.6
	デジタル基盤改革支援補助金	12,637	110,558	97,921	774.9
	障害者自立支援給付費負担金	2,005,570	2,139,863	134,293	6.7
	障害児施設措置費給付費等負担金	751,902	957,396	205,494	27.3
	子どものための教育・保育給付交付金	4,198,183	4,529,466	331,283	7.9
	その他	6,700,303	6,359,688	△ 340,615	△ 5.1

一般会計歳入予算：主な増減内訳 《款別》

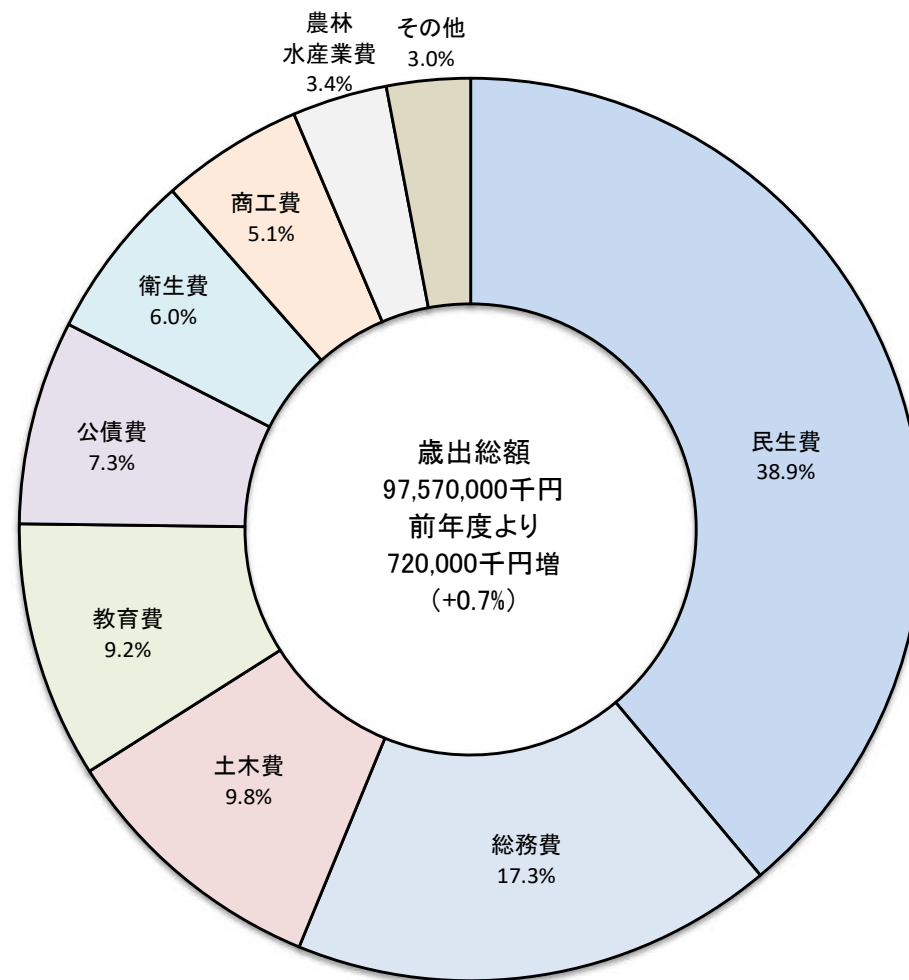
(単位:千円、%)

款区分	主な増減内訳	令和5年度 当初予算額	令和6年度 当初予算額	増減額	増減率
<b>県支出金</b>		8,633,859	9,172,297	538,438	6.2
	農業水路等長寿命化・防災減災事業費補助金	28,114	208,838	180,724	642.8
	合板・製材・集成材国際競争力強化・花粉削減総合対策事業補助金	0	152,080	152,080	皆増
	子どものための教育・保育給付費負担金	1,791,902	1,912,407	120,505	6.7
	障害児施設措置費給付費等負担金	375,951	478,697	102,746	27.3
	山之口運動公園管理運営費負担金	12,793	104,805	92,012	719.2
	山之口運動公園整備事業負担金	867,031	955,094	88,063	10.2
	保険基盤安定負担金（後期高齢者医療保険料軽減分）	510,843	584,393	73,550	14.4
	障害者自立支援給付費負担金	1,002,785	1,069,930	67,145	6.7
	農地耕作条件改善事業費補助金	30,000	0	△ 30,000	皆減
	県議会議員選挙費委託金	52,593	0	△ 52,593	皆減
	林業・木材産業構造改革事業費補助金	127,659	0	△ 127,659	皆減
	畜産競争力強化整備事業費補助金	310,560	20,000	△ 290,560	△ 93.6
	その他	3,523,628	3,686,053	162,425	4.6
<b>地方譲与税</b>		983,638	1,044,749	61,111	6.2
	森林環境譲与税	92,088	128,941	36,853	40.0
	自動車重量譲与税	684,888	700,754	15,866	2.3
	地方揮発油譲与税	206,662	215,054	8,392	4.1
<b>利子割交付金</b>		3,914	2,933	△ 981	△ 25.1
<b>配当割交付金</b>		39,690	53,131	13,441	33.9
<b>株式等譲渡所得割交付金</b>		42,065	41,653	△ 412	△ 1.0
<b>地方消費税交付金</b>		3,991,036	4,197,585	206,549	5.2
<b>ゴルフ場利用税交付金</b>		24,669	26,503	1,834	7.4
<b>環境性能割交付金</b>		49,383	57,922	8,539	17.3
<b>法人事業税交付金</b>		296,617	292,891	△ 3,726	△ 1.3
<b>国有提供施設等所在市町村助成交付金</b>		11,456	11,301	△ 155	△ 1.4
<b>地方特例交付金</b>		159,079	766,102	607,023	381.6
	定額減税減収補てん特例交付金	0	614,211	614,211	皆増
	個人住民税減収補てん特例交付金	159,079	151,891	△ 7,188	△ 4.5
<b>交通安全対策特別交付金</b>		43,100	43,100	0	0.0
<b>合 計</b>		96,850,000	97,570,000	720,000	0.7

## 一般会計歳出予算総括表 <<款別>>

(単位:千円、%)

款名	令和5年度		令和6年度			
	当初予算額	構成比	当初予算額	構成比	増減額	増減率
議会費	377,258	0.4	347,960	0.4	△ 29,298	△ 7.8
総務費	17,469,593	18.0	16,918,752	17.3	△ 550,841	△ 3.2
民生費	36,491,706	37.7	37,909,484	38.9	1,417,778	3.9
衛生費	5,389,956	5.6	5,804,568	6.0	414,612	7.7
労働費	11,663	0.0	9,354	0.0	△ 2,309	△ 19.8
農林水産業費	3,584,920	3.7	3,328,329	3.4	△ 256,591	△ 7.2
商工費	6,818,272	7.1	4,954,199	5.1	△ 1,864,073	△ 27.3
土木費	9,703,375	10.0	9,604,399	9.8	△ 98,976	△ 1.0
消防費	2,123,685	2.2	2,057,287	2.1	△ 66,398	△ 3.1
教育費	7,166,266	7.4	8,980,160	9.2	1,813,894	25.3
災害復旧費	228,567	0.2	435,347	0.4	206,780	90.5
公債費	7,384,739	7.6	7,120,161	7.3	△ 264,578	△ 3.6
予備費	100,000	0.1	100,000	0.1	0	0.0
<b>合 計</b>	<b>96,850,000</b>	<b>100.0</b>	<b>97,570,000</b>	<b>100.0</b>	<b>720,000</b>	<b>0.7</b>



※ 端数処理のため構成比が一致しない場合がある。

※ グラフ中「その他」は、議会費・労働費・消防費・災害復旧費・予備費の合計を表す。



一般会計歳出予算：主な増減内訳 《款別》

(単位：千円、%)

款区分	主な増減内訳	令和5年度 当初予算額	令和6年度 当初予算額	増減額	増減率
<b>議会費</b>		<b>377,258</b>	<b>347,960</b>	<b>△ 29,298</b>	<b>△ 7.8</b>
	議会運営管理システム更新事業	25,466	0	△ 25,466	皆減
	議会運営費	52,266	48,154	△ 4,112	△ 7.9
	その他	299,526	299,806	280	0.1
<b>総務費</b>		<b>17,469,593</b>	<b>16,918,752</b>	<b>△ 550,841</b>	<b>△ 3.2</b>
	マイナンバーカード普及促進事業	109,896	0	△ 109,896	皆減
	新防災行政無線整備事業（同報系無線）	101,751	7,397	△ 94,354	△ 92.7
	公共施設等スマートロック予約システム構築事業	60,661	0	△ 60,661	皆減
	県議会議員選挙費	52,593	0	△ 52,593	皆減
	書かない窓口設置事業	51,660	0	△ 51,660	皆減
	移住・定住推進事業	369,617	883,286	513,669	139.0
	排水ポンプ整備事業	0	521,149	521,149	皆増
	一般職職員給	3,678,154	4,255,209	577,055	15.7
	その他	13,045,261	11,251,711	△ 1,793,550	△ 13.7
<b>民生費</b>		<b>36,491,706</b>	<b>37,909,484</b>	<b>1,417,778</b>	<b>3.9</b>
	障害者福祉サービス給付費	5,504,192	6,193,779	689,587	12.5
	施設型給付費（認定こども園）	6,710,502	7,202,504	492,002	7.3
	後期高齢者医療健康診査費	0	149,831	149,831	皆増
	法人立保育所保育委託費	1,803,595	1,950,883	147,288	8.2
	子ども医療費助成事業	612,522	742,025	129,503	21.1
	保育人材確保対策事業	0	117,114	117,114	皆増
	後期高齢者医療特別会計繰出金（保険基盤安定）	681,125	779,191	98,066	14.4
	法人立放課後児童クラブ事業	761,034	827,946	66,912	8.8
	後期高齢者医療費療養給付費	2,004,178	2,065,191	61,013	3.0
	放課後児童クラブ施設整備事業	2,000	61,880	59,880	2,994.0
	介護保険特別会計介護給付費繰出金	2,163,792	2,062,551	△ 101,241	△ 4.7
	施設型給付費（施設給付型幼稚園）	199,470	66,721	△ 132,749	△ 66.6
	法人立児童福祉施設整備事業費補助金（保育所）	195,925	0	△ 195,925	皆減
	就学前教育・保育施設整備費補助金	300,528	0	△ 300,528	皆減
	その他	15,552,843	15,689,868	137,025	0.9

一般会計歳出予算：主な増減内訳 《款別》

(単位：千円、%)

款区分	主な増減内訳	令和5年度 当初予算額	令和6年度 当初予算額	増減額	増減率
<b>衛生費</b>		5,389,956	5,804,568	414,612	7.7
	都城市郡医師会心臓・脳血管センター整備支援事業	127,012	375,625	248,613	195.7
	志和池最終処分場第2期埋立土地利用対策事業	13,000	158,600	145,600	1,120.0
	予防接種費（0歳～18歳）	442,321	537,744	95,423	21.6
	簡易水道事業補助金	169,809	208,340	38,531	22.7
	高崎最終処分場閉鎖対策事業	14,286	40,300	26,014	182.1
	初期救急医療事業	427,984	381,028	△ 46,956	△ 11.0
	上水道事業出資金	233,836	102,018	△ 131,818	△ 56.4
	その他	3,961,708	4,000,913	39,205	1.0
<b>労働費</b>		11,663	9,354	△ 2,309	△ 19.8
	職業訓練センター管理費	3,748	1,100	△ 2,648	△ 70.7
	その他	7,915	8,254	339	4.3
<b>農林水産業費</b>		3,584,920	3,328,329	△ 256,591	△ 7.2
	畜産競争力強化整備事業	310,560	20,000	△ 290,560	△ 93.6
	林業・木材産業構造改革事業	127,659	0	△ 127,659	皆減
	森林境界明確化事業	50,314	15,576	△ 34,738	△ 69.0
	農地耕作条件改善事業	30,000	0	△ 30,000	皆減
	高崎農産加工センター管理費	18,758	61,671	42,913	228.8
	みんなで築く鳥獣被害に強い地域づくり事業	71,465	127,551	56,086	78.5
	合板・製材・集成材国際競争力強化・花粉削減総合対策事業	0	152,080	152,080	皆増
	その他	2,976,164	2,951,451	△ 24,713	△ 0.8
<b>商工費</b>		6,818,272	4,954,199	△ 1,864,073	△ 27.3
	関之尾公園リニューアル事業	1,863,541	0	△ 1,863,541	皆減
	利子補給金及び保証料補助金	259,289	115,782	△ 143,507	△ 55.3
	物産振興拠点施設整備事業	109,488	46,351	△ 63,137	△ 57.7
	中心市街地居住推進事業	124,865	81,101	△ 43,764	△ 35.0
	公園管理運営費	83,351	139,338	55,987	67.2
	企業立地促進奨励措置費	361,370	839,024	477,654	132.2
	その他	4,016,368	3,732,603	△ 283,765	△ 7.1

一般会計歳出予算：主な増減内訳 《款別》

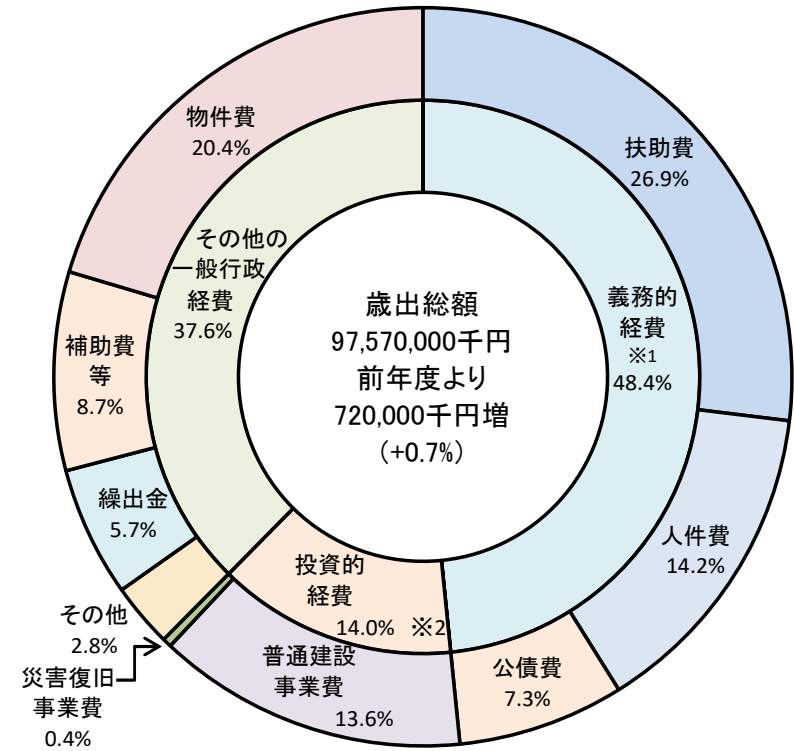
(単位：千円、%)

款区分	主な増減内訳	令和5年度 当初予算額	令和6年度 当初予算額	増減額	増減率
<b>土木費</b>		9,703,375	9,604,399	△ 98,976	△ 1.0
	山之口運動公園整備事業（社会資本整備総合交付金）	2,722,744	1,509,293	△ 1,213,451	△ 44.6
	山之口駅等整備事業	320,112	119,700	△ 200,412	△ 62.6
	都城運動公園整備事業（社会資本整備総合交付金）	815,100	661,000	△ 154,100	△ 18.9
	社会資本整備総合交付金事業（原村・今町線（油田工区））	70,303	0	△ 70,303	皆減
	公共下水道事業負担金	753,318	930,108	176,790	23.5
	都原団地A棟整備事業	0	805,649	805,649	皆増
	その他	5,021,798	5,578,649	556,851	11.1
<b>消防費</b>		2,123,685	2,057,287	△ 66,398	△ 3.1
	常備消防施設整備事業	161,412	48,623	△ 112,789	△ 69.9
	防災基盤整備事業（防火水槽建設）	37,840	0	△ 37,840	皆減
	消防団車両整備事業	28,400	45,802	17,402	61.3
	一般職職員給	1,411,403	1,467,096	55,693	3.9
	その他	484,630	495,766	11,136	2.3
<b>教育費</b>		7,166,266	8,980,160	1,813,894	25.3
	体育施設維持管理費	374,482	1,056,653	682,171	182.2
	妻ヶ丘地区公民館建設事業	152,236	563,067	410,831	269.9
	沖水小学校建設事業	177,941	506,824	328,883	184.8
	学校給食センター施設整備事業	77,149	247,241	170,092	220.5
	都城学校給食センター管理運営費	357,516	503,024	145,508	40.7
	教室照明LED化事業（小学校）	3,144	130,181	127,037	4,040.6
	地区体育施設耐震改修整備事業	186,207	0	△ 186,207	皆減
	乙房小学校建設事業	535,876	0	△ 535,876	皆減
	その他	5,301,715	5,973,170	671,455	12.7
<b>災害復旧費</b>		228,567	435,347	206,780	90.5
	過年発生農地農業用施設災害復旧事業	0	207,228	207,228	皆増
	その他	228,567	228,119	△ 448	△ 0.2
<b>公債費</b>		7,384,739	7,120,161	△ 264,578	△ 3.6
<b>予備費</b>		100,000	100,000	0	0.0
	合 計	96,850,000	97,570,000	720,000	0.7

# 一般会計歳出予算総括表 ‹‹性質別››

(単位:千円、%)

歳出科目	令和5年度		令和6年度			
	当初予算額	構成比	当初予算額	構成比	増減額	増減率
<b>義務的経費 ※1</b>	44,720,583	46.2	47,191,248	48.4	2,470,665	5.5
扶助費	24,777,747	25.6	26,265,198	26.9	1,487,451	6.0
人件費	12,558,097	13.0	13,805,889	14.2	1,247,792	9.9
公債費	7,384,739	7.6	7,120,161	7.3	△ 264,578	△ 3.6
<b>投資的経費 ※2</b>	14,432,625	14.9	13,666,207	14.0	△ 766,418	△ 5.3
普通建設事業費	14,209,358	14.7	13,237,959	13.6	△ 971,399	△ 6.8
補助事業費	9,871,797	10.2	6,509,871	6.7	△ 3,361,926	△ 34.1
単独事業費	4,127,947	4.3	6,633,219	6.8	2,505,272	60.7
県営事業負担金	209,614	0.2	94,869	0.1	△ 114,745	△ 54.7
災害復旧事業費	223,267	0.2	428,248	0.4	204,981	91.8
<b>その他の一般行政経費</b>	37,696,792	38.9	36,712,545	37.6	△ 984,247	△ 2.6
物件費	20,504,596	21.2	19,966,724	20.4	△ 537,872	△ 2.6
繰出金	5,597,237	5.8	5,556,306	5.7	△ 40,931	△ 0.7
補助費等	7,562,798	7.8	8,514,717	8.7	951,919	12.6
投資及び出資金・貸付金	2,181,002	2.2	2,061,777	2.1	△ 119,225	△ 5.5
積立金	1,329,311	1.4	150,815	0.2	△ 1,178,496	△ 88.7
維持補修費	421,848	0.4	362,206	0.4	△ 59,642	△ 14.1
予備費	100,000	0.1	100,000	0.1	0	0.0
<b>合 計</b>	96,850,000	100.0	97,570,000	100.0	720,000	0.7



※ 端数処理のため構成比が一致しない場合がある。

※1 地方公共団体の歳出のうち、その支出が義務付けられ任意に削減できない経費

※2 その支出の効果がストックとして将来に残るものに支出される経費

一般会計歳出予算：主な増減内訳 《性質別》

(単位：千円、%)

性質区分	主な増減内訳	令和5年度 当初予算額	令和6年度 当初予算額	増減額	増減率
<b>義務的経費</b>		44,720,583	47,191,248	2,470,665	5.5
扶助費		24,777,747	26,265,198	1,487,451	6.0
	障害者福祉サービス給付費	5,496,997	6,186,157	689,160	12.5
	施設型給付費（認定こども園）	6,710,502	7,202,504	492,002	7.3
	法人立保育所保育委託費	1,803,595	1,950,883	147,288	8.2
	子ども医療費助成事業	589,362	713,860	124,498	21.1
	一時預かり事業	190,628	241,504	50,876	26.7
	施設型給付費（公立保育所）	429,065	473,564	44,499	10.4
	特別障害者手当等給付費	97,555	113,964	16,409	16.8
	要保護及び準要保護生徒援助費（学用品等）	39,923	56,014	16,091	40.3
	老人保護措置費	763,262	747,470	△ 15,792	△ 2.1
	児童手当給付費	2,859,000	2,835,605	△ 23,395	△ 0.8
	児童扶養手当給付費	1,002,663	967,784	△ 34,879	△ 3.5
	子育て支援施設等利用給付費（認可外保育施設等）	75,992	39,041	△ 36,951	△ 48.6
	その他	4,719,203	4,736,848	17,645	0.4
人件費		12,558,097	13,805,889	1,247,792	9.9
	一般職職員給	9,013,914	9,713,109	699,195	7.8
	特別支援教育推進事業	126,571	169,101	42,530	33.6
	高齢者の保健事業と介護予防の一体的実施事業	0	40,146	40,146	皆増
	その他	3,417,612	3,883,533	465,921	13.6
公債費		7,384,739	7,120,161	△ 264,578	△ 3.6
	地方債元金償還金	7,223,576	6,962,808	△ 260,768	△ 3.6
	地方債利子	161,163	157,353	△ 3,810	△ 2.4
<b>投資的経費</b>		14,432,625	13,666,207	△ 766,418	△ 5.3
普通建設事業費		14,209,358	13,237,959	△ 971,399	△ 6.8
補助事業費		9,871,797	6,509,871	△ 3,361,926	△ 34.1
	関之尾公園リニューアル事業	1,863,541	0	△ 1,863,541	皆減
	山之口運動公園整備事業（社会資本整備総合交付金）	2,720,020	1,507,548	△ 1,212,472	△ 44.6
	乙房小学校建設事業	496,587	0	△ 496,587	皆減
	就学前教育・保育施設整備費補助金	300,528	0	△ 300,528	皆減
	合板・製材・集成材国際競争力強化・花粉削減総合対策事業	0	152,080	152,080	皆増
	沖水小学校建設事業	175,149	503,395	328,246	187.4
	都原団地A棟整備事業	0	805,649	805,649	皆増
	その他	4,315,972	3,541,199	△ 774,773	△ 18.0

一般会計歳出予算：主な増減内訳 《性質別》

(単位：千円、%)

性質区分	主な増減内訳	令和5年度 当初予算額	令和6年度 当初予算額	増減額	増減率
単独事業費		4,127,947	6,633,219	2,505,272	60.7
	体育施設維持管理費	61,675	590,121	528,446	856.8
	排水ポンプ整備事業	0	508,302	508,302	皆増
	妻ヶ丘地区公民館建設事業	151,445	563,067	411,622	271.8
	企業立地促進奨励措置費	294,220	559,200	264,980	90.1
	都城市郡医師会心臓・脳血管センター整備支援事業	127,012	375,625	248,613	195.7
	志和池最終処分場第2期埋立地利利用対策事業	13,000	158,600	145,600	1,120.0
	都城運動公園整備事業	0	130,183	130,183	皆増
	小松原地区公民館建設事業	0	93,064	93,064	皆増
	高城総合支所複合施設整備事業	0	85,373	85,373	皆増
	庁舎等維持管理費	2,915	82,203	79,288	2,720.0
	自治公民館建設支援事業	10,000	88,258	78,258	782.6
	西小学校建設事業	0	62,106	62,106	皆増
	防災基盤整備事業（防火水槽建設）	37,840	0	△ 37,840	皆減
	中心市街地居住推進事業	124,350	79,800	△ 44,550	△ 35.8
	山之口駅等整備事業	55,400	0	△ 55,400	皆減
	道路施設適正管理推進事業	332,000	268,000	△ 64,000	△ 19.3
	新防災行政無線整備事業（同報系無線）	101,751	7,397	△ 94,354	△ 92.7
	常備消防施設整備事業	156,876	48,623	△ 108,253	△ 69.0
	その他	2,659,463	2,933,297	273,834	10.3
県営事業負担金		209,614	94,869	△ 114,745	△ 54.7
	県営畑地帯総合整備事業（払川第2地区1期）	31,293	0	△ 31,293	皆減
	県営畑地帯総合整備事業（払川第2地区2期）	36,600	9,150	△ 27,450	△ 75.0
	県営畑地帯総合整備事業（牧之原第2－3期地区）	36,600	9,150	△ 27,450	△ 75.0
	県営畑地帯総合整備事業（払川第2－3期地区）	27,450	7,320	△ 20,130	△ 73.3
	県営畑地帯総合整備事業（牧之原第2－2期地区）	14,457	0	△ 14,457	皆減
	その他	63,214	69,249	6,035	9.5
災害復旧事業費		223,267	428,248	204,981	91.8
	過年発生農地農業用施設災害復旧事業	0	207,228	207,228	皆増
	その他	223,267	221,020	△ 2,247	△ 1.0

一般会計歳出予算：主な増減内訳 《性質別》

(単位：千円、%)

性質区分	主な増減内訳	令和5年度 当初予算額	令和6年度 当初予算額	増減額	増減率
<b>その他の一般行政経費</b>		37,696,792	36,712,545	△ 984,247	△ 2.6
物件費		20,504,596	19,966,724	△ 537,872	△ 2.6
	マイナンバーカード普及促進事業	109,896	0	△ 109,896	皆減
	小学校教師用教科書指導書購入事業	120,994	17,821	△ 103,173	△ 85.3
	学校給食センター施設整備事業	34,393	224,805	190,412	553.6
	その他	20,239,313	19,724,098	△ 515,215	△ 2.5
繰出金		5,597,237	5,556,306	△ 40,931	△ 0.7
	介護保険特別会計介護給付費繰出金	2,163,792	2,062,551	△ 101,241	△ 4.7
	後期高齢者医療特別会計繰出金（保険基盤安定）	681,125	779,191	98,066	14.4
	その他	2,752,320	2,714,564	△ 37,756	△ 1.4
補助費等		7,562,798	8,514,717	951,919	12.6
	移住・定住推進事業	353,800	828,201	474,401	134.1
	企業立地促進奨励措置費	67,150	279,824	212,674	316.7
	利子補給金及び保証料補助金	258,651	115,130	△ 143,521	△ 55.5
	その他	6,883,197	7,291,562	408,365	5.9
投資及び出資金・貸付金		2,181,002	2,061,777	△ 119,225	△ 5.5
	上水道事業出資金	233,836	102,018	△ 131,818	△ 56.4
	簡易水道事業出資金	43,506	48,307	4,801	11.0
	肉用繁殖雌牛購入資金貸付事業	9,000	18,000	9,000	100.0
	その他	1,894,660	1,893,452	△ 1,208	△ 0.1
積立金		1,329,311	150,815	△ 1,178,496	△ 88.7
	地方創生基金	888,514	3,682	△ 884,832	△ 99.6
	職員退職手当基金	333,358	630	△ 332,728	△ 99.8
	その他	107,439	146,503	39,064	36.4
維持補修費		421,848	362,206	△ 59,642	△ 14.1
	リサイクルプラザ管理費	117,311	82,346	△ 34,965	△ 29.8
	斎場管理費	13,103	22,440	9,337	71.3
	その他	291,434	257,420	△ 34,014	△ 11.7
予備費		100,000	100,000	0	0.0
合 計		96,850,000	97,570,000	720,000	0.7

## 地方消費税交付金（社会保障財源化分）充当一覧

（歳入）・地方消費税交付金（社会保障財源化分） 22.9億円

（歳出）・社会保障4経費その他の社会保障施策に要する経費（一般財源分） 155.4億円

（単位：千円）

事業名		事業費	財源内訳					
			特定財源				一般財源	
			国支出金	県支出金	市債	その他	引上げ分の地方消費税 (社会保障財源化分の市 町村交付金)	その他
社会福祉	高齢者福祉事業	1,236,023	77,410	66,989	1,300	227,882	127,093	735,349
	障害者福祉事業	7,434,865	3,472,504	1,883,617	0	46,878	299,423	1,732,443
	児童福祉事業	16,395,489	7,308,986	3,159,885	0	842,907	749,154	4,334,557
	母子福祉事業	174,683	17,930	39,629	0	2,003	16,965	98,156
	生活保護費	2,776,803	2,071,765	62,688	0	12,552	92,809	536,989
	その他の社会福祉事業	183,171	14,622	7,893	0	6,182	22,764	131,710
	小計	28,201,034	12,963,217	5,220,701	1,300	1,138,404	1,308,208	7,569,204
社会保険	介護保険事業	2,405,440	128,137	64,068	0	0	326,150	1,887,085
	国民健康保険事業	1,453,324	199,877	641,271	0	0	90,213	521,963
	小計	3,858,764	328,014	705,339	0	0	416,363	2,409,048
保健衛生	後期高齢医療事業	3,132,937	0	584,393	0	145,858	354,069	2,048,617
	疾病予防対策事業	688,069	2,257	11,302	0	3,071	98,946	572,493
	医療体制対策事業	830,166	0	349	338,000	88,989	59,362	343,466
	その他の保健衛生事業	492,646	96,826	34,160	0	4,421	52,644	304,595
	小計	5,143,818	99,083	630,204	338,000	242,339	565,021	3,269,171
合計		37,203,616	13,390,314	6,556,244	339,300	1,380,743	2,289,592	13,247,423

消費税の引き上げ分の地方消費税収については、「消費税法第1条第2項に規定する経費その他社会保障施策(社会福祉、社会保険及び保健衛生に関する施策をいう。)に要する経費」へ充てるものとすることが「地方税法」(昭和25年法律第226号)上に明記されています。よって、その充当状況を示すものです。







幸せ上々、みやこのじょう

日本一の肉と焼酎、とっておきの自然と伝統