

令和5年度当初予算説明資料

令和5年2月15日

宮崎県都城市

目 次

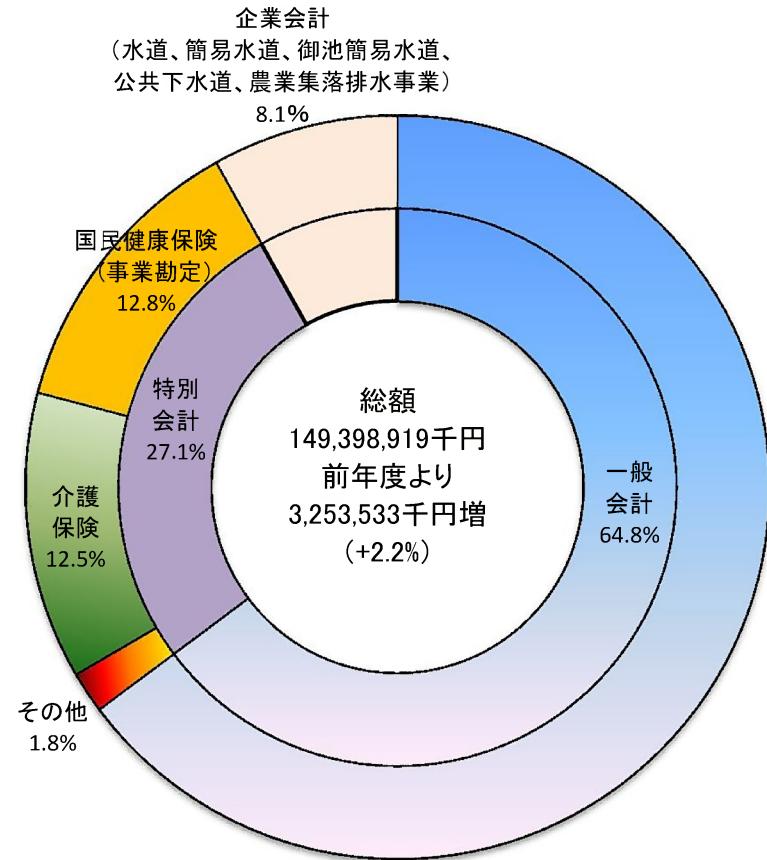
1	当初予算会計別状況	1	頁
2	一般会計歳入予算総括表 《款別》	2	頁
	一般会計歳入予算：主な増減内訳 《款別》	3~5	頁
3	一般会計歳出予算総括表 《款別》	6	頁
	一般会計歳出予算：主な増減内訳 《款別》	7~9	頁
4	一般会計歳出予算総括表 《性質別》	10	頁
	一般会計歳出予算：主な増減内訳 《性質別》	11~13	頁
5	地方消費税交付金（社会保障財源化分）充当一覧	14	頁

当初予算会計別状況

(単位:千円、%)

会計区分	令和4年度		令和5年度			
	当初予算額	構成比	当初予算額	構成比	増減額	増減率
一般会計 ※1	93,680,000	64.1	96,850,000	64.8	3,170,000	3.4
特別会計 ※2	40,705,217	27.9	40,438,822	27.1	△ 266,395	△ 0.7
国民健康保険 (事業勘定)	19,230,847	13.2	19,128,941	12.8	△ 101,906	△ 0.5
国民健康保険 (診療施設勘定)	28,834	0.0	29,711	0.0	877	3.0
後期高齢者医療	2,228,862	1.5	2,450,561	1.7	221,699	9.9
公設地方卸売市場事業	72,203	0.1	40,490	0.0	△ 31,713	△ 43.9
整備墓地	26,396	0.0	23,457	0.0	△ 2,939	△ 11.1
工業用地造成事業	215,175	0.1	16,507	0.0	△ 198,668	△ 92.3
介護保険	18,834,346	12.9	18,687,098	12.5	△ 147,248	△ 0.8
電気事業	68,554	0.1	62,057	0.1	△ 6,497	△ 9.5
企業会計 ※3	11,760,169	8.0	12,110,097	8.1	349,928	3.0
水道事業	4,511,244	3.1	5,018,302	3.4	507,058	11.2
簡易水道事業	1,304,051	0.9	1,072,379	0.7	△ 231,672	△ 17.8
御池簡易水道事業	287,889	0.2	174,487	0.1	△ 113,402	△ 39.4
公共下水道事業	4,751,667	3.2	4,952,480	3.3	200,813	4.2
農業集落排水事業	905,318	0.6	892,449	0.6	△ 12,869	△ 1.4
合 計	146,145,386	100.0	149,398,919	100.0	3,253,533	2.2

※ 端数処理のため構成比が一致しない場合がある。



※1 地方公共団体の行政運営の基本的な経費を網羅して計上した会計

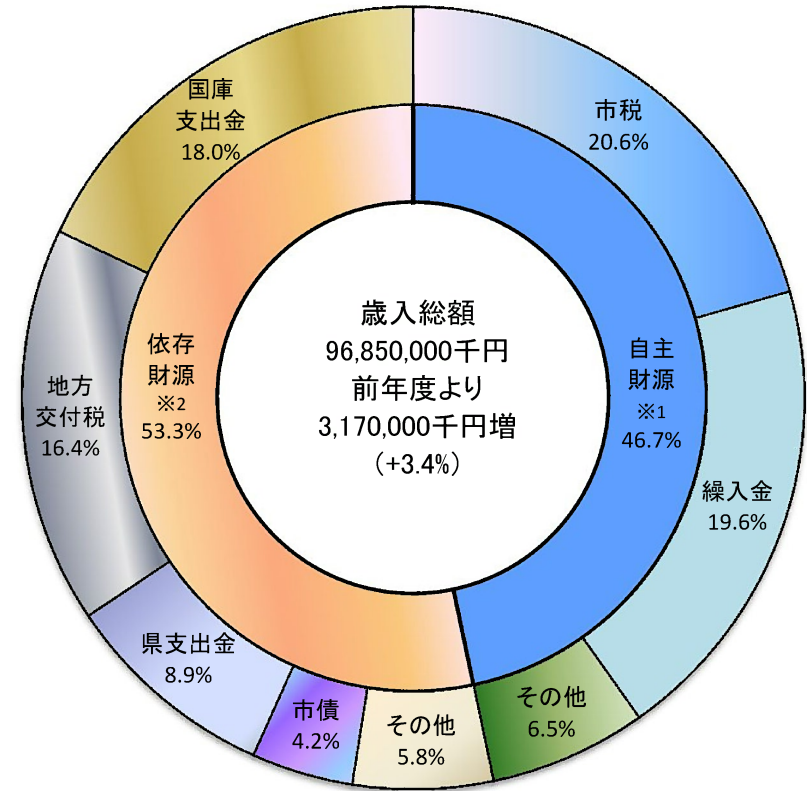
※2 特定の歳入歳出を一般の歳入歳出と区別して個別に処理するための会計

※3 地方公営企業法が適用される公営企業の会計

一般会計歳入予算総括表 《款別》

(単位:千円、%)

歳入科目	令和4年度		令和5年度			
	当初予算額	構成比	当初予算額	構成比	増減額	増減率
自主財源 ※1	40,314,142	43.0	45,211,762	46.7	4,897,620	12.1
市税	19,217,728	20.5	19,934,746	20.6	717,018	3.7
分担金及び負担金	1,536,332	1.6	581,442	0.6	△ 954,890	△ 62.2
使用料及び手数料	1,411,970	1.5	1,364,339	1.4	△ 47,631	△ 3.4
財産収入	88,082	0.1	163,628	0.2	75,546	85.8
寄附金	1	0.0	1	0.0	0	0.0
繰入金	14,768,543	15.8	19,031,583	19.6	4,263,040	28.9
繰越金	1	0.0	1	0.0	0	0.0
諸収入	3,291,485	3.5	4,136,022	4.3	844,537	25.7
依存財源 ※2	53,365,858	57.0	51,638,238	53.3	△ 1,727,620	△ 3.2
地方交付税	15,839,143	16.9	15,880,060	16.4	40,917	0.3
市債	5,555,667	5.9	4,045,845	4.2	△ 1,509,822	△ 27.2
国庫支出金	16,445,275	17.6	17,433,827	18.0	988,552	6.0
県支出金	9,871,525	10.6	8,633,859	8.9	△ 1,237,666	△ 12.5
地方譲与税	1,018,505	1.1	983,638	1.0	△ 34,867	△ 3.4
利子割交付金	9,317	0.0	3,914	0.0	△ 5,403	△ 58.0
配当割交付金	33,731	0.0	39,690	0.0	5,959	17.7
株式等譲渡所得割交付金	40,716	0.0	42,065	0.0	1,349	3.3
地方消費税交付金	4,009,304	4.3	3,991,036	4.1	△ 18,268	△ 0.5
ゴルフ場利用税交付金	22,369	0.0	24,669	0.0	2,300	10.3
環境性能割交付金	74,914	0.1	49,383	0.1	△ 25,531	△ 34.1
法人事業税交付金	253,024	0.4	296,617	0.3	43,593	17.2
国有提供施設等所在市町村助成交付金	11,338	0.0	11,456	0.0	118	1.0
地方特例交付金	137,930	0.1	159,079	0.2	21,149	15.3
交通安全対策特別交付金	43,100	0.0	43,100	0.1	0	0.0
合 計	93,680,000	100.0	96,850,000	100.0	3,170,000	3.4



※1 地方公共団体が自主的に収入しうる財源

※2 国、県により定められた額を交付されたり割り当てられたりする財源

※ 端数処理のため構成比が一致しない場合がある。

一般会計歳入予算：主な増減内訳 《款別》

(単位:千円、%)

款区分	主な増減内訳	令和4年度 当初予算額	令和5年度 当初予算額	増減額	増減率
自主財源		40,314,142	45,211,762	4,897,620	12.1
市税		19,217,728	19,934,746	717,018	3.7
	固定資産税現年課税分	8,542,300	8,929,766	387,466	4.5
	市民税個人現年課税分	6,231,829	6,571,480	339,651	5.5
	市たばこ税現年課税分	1,289,610	1,332,861	43,251	3.4
	その他	3,153,989	3,100,639	△ 53,350	△ 1.7
分担金及び負担金		1,536,332	581,442	△ 954,890	△ 62.2
	物産振興拠点施設受託整備事業費負担金（収益施設分）	816,460	0	△ 816,460	皆減
	法人立保育所利用者負担金	139,536	0	△ 139,536	皆減
	初期救急医療施設等事業費負担金	74,589	69,942	△ 4,647	△ 6.2
	その他	505,747	511,500	5,753	1.1
使用料及び手数料		1,411,970	1,364,339	△ 47,631	△ 3.4
	公立保育所保育料（利用者負担分）	14,408	0	△ 14,408	皆減
	市営住宅家賃	436,793	425,655	△ 11,138	△ 2.5
	その他	960,769	938,684	△ 22,085	△ 2.3
財産収入		88,082	163,628	75,546	85.8
	立木売却収入	29,131	101,793	72,662	249.4
	利子及び配当金	10,071	12,448	2,377	23.6
	その他	48,880	49,387	507	1.0
寄附金		1	1	0	0.0
繰入金		14,768,543	19,031,583	4,263,040	28.9
	ふるさと応援基金繰入金	10,200,000	14,100,000	3,900,000	38.2
	地方創生基金繰入金	806,088	1,998,861	1,192,773	148.0
	地方創生拠点整備交付金基金繰入金	492,690	0	△ 492,690	皆減
	その他	3,269,765	2,932,722	△ 337,043	△ 10.3
繰越金		1	1	0	0.0
諸収入		3,291,485	4,136,022	844,537	25.7
	都城市プレミアム付スマイル商品券（第4弾）販売収入	0	800,000	800,000	皆増
	クリーンセンター火力発電売電収入	300,000	328,596	28,596	9.5
	自治宝くじ助成金（一般コミュニティ）	20,400	9,500	△ 10,900	△ 53.4
	その他	2,971,085	2,997,926	26,841	0.9

一般会計歳入予算：主な増減内訳 《款別》

(単位:千円、%)

款区分	主な増減内訳	令和4年度 当初予算額	令和5年度 当初予算額	増減額	増減率
依存財源		53,365,858	51,638,238	△ 1,727,620	△ 3.2
地方交付税		15,839,143	15,880,060	40,917	0.3
	普通交付税	14,839,143	14,880,060	40,917	0.3
	特別交付税	1,000,000	1,000,000	0	0.0
市債		5,555,667	4,045,845	△ 1,509,822	△ 27.2
	一般廃棄物処理事業債（ごみ処理施設整備事業）	937,400	9,700	△ 927,700	△ 99.0
	一般廃棄物処理事業債（し尿処理施設整備事業）	871,400	0	△ 871,400	皆減
	臨時財政対策債	774,867	374,445	△ 400,422	△ 51.7
	公営住宅整備事業債	344,100	141,300	△ 202,800	△ 58.9
	緊急防災・減災事業債（防災）	193,700	102,700	△ 91,000	△ 47.0
	道路橋りょう改修事業債	343,200	313,600	△ 29,600	△ 8.6
	公共施設等適正管理推進事業債	270,000	298,800	28,800	10.7
	上水道事業出資債	187,400	231,800	44,400	23.7
	都市再生事業債（街区公園等）	71,100	119,000	47,900	67.4
	緊急防災・減災事業債（消防）	146,600	227,300	80,700	55.0
	地域活性化事業債（定住自立圏）	0	114,300	114,300	皆増
	学校教育施設等整備事業債	155,900	334,800	178,900	114.8
	運動公園整備事業債	260,700	737,400	476,700	182.9
	その他	999,300	1,040,700	41,400	4.1
国庫支出金		16,445,275	17,433,827	988,552	6.0
	社会資本整備総合交付金	691,793	1,572,743	880,950	127.3
	デジタル田園都市国家構想交付金（地方創生拠点整備タイプ）	0	500,000	500,000	皆増
	防災・安全交付金	589,709	808,957	219,248	37.2
	障害児施設措置費給付費等負担金	645,057	751,902	106,845	16.6
	学校施設環境改善交付金	83,333	186,668	103,335	124.0
	出産・子育て応援交付金	0	85,871	85,871	皆増
	防衛施設周辺民生安定施設整備事業補助金	21,812	98,154	76,342	350.0
	道路メンテナンス事業費補助金	156,200	71,225	△ 84,975	△ 54.4
	新型コロナウイルスワクチン接種体制確保事業費臨時補助金	166,952	0	△ 166,952	皆減
	新型コロナウイルスワクチン接種対策費負担金	519,349	0	△ 519,349	皆減
	循環型社会形成推進交付金	785,010	88,690	△ 696,320	△ 88.7
	その他	12,786,060	13,269,617	483,557	3.8

一般会計歳入予算：主な増減内訳 《款別》

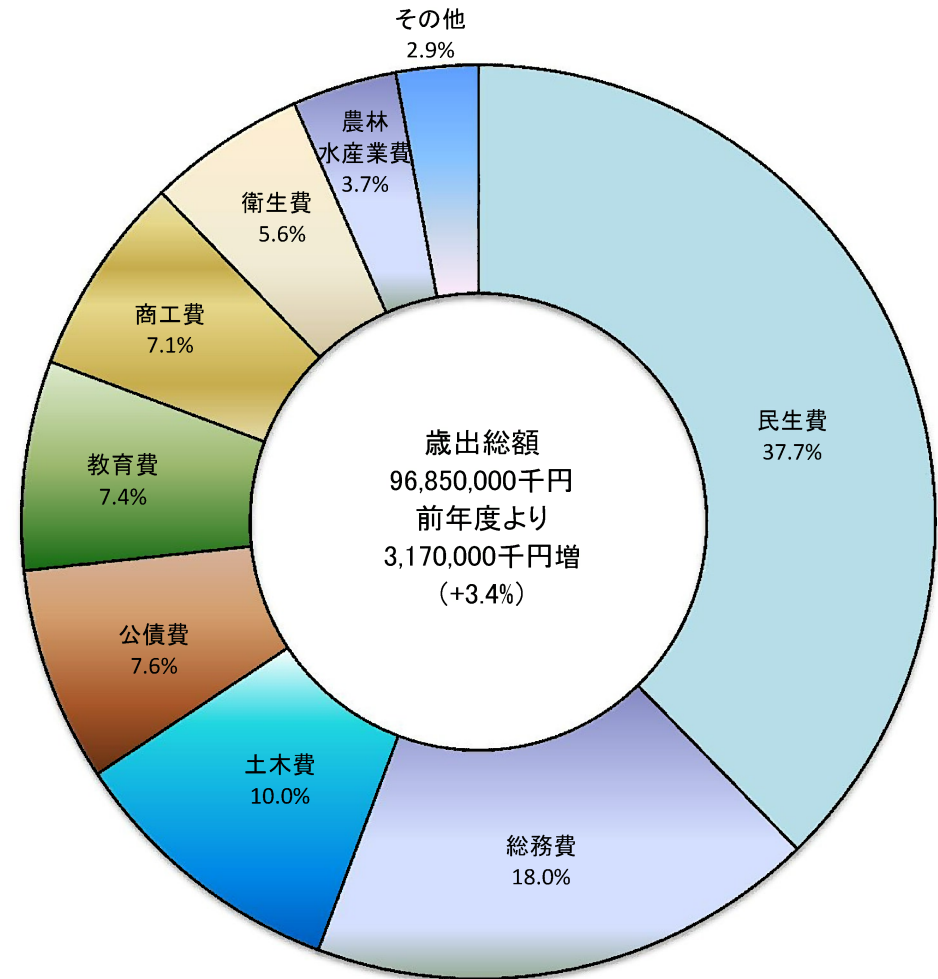
(単位:千円、%)

款区分	主な増減内訳	令和4年度 当初予算額	令和5年度 当初予算額	増減額	増減率
県支出金		9,871,525	8,633,859	△ 1,237,666	△ 12.5
	畜産競争力強化整備事業費補助金	2,479,581	310,560	△ 2,169,021	△ 87.5
	参議院議員選挙費委託金	78,105	0	△ 78,105	皆減
	知事選挙費委託金	75,619	0	△ 75,619	皆減
	生活保護費負担金	83,474	61,830	△ 21,644	△ 25.9
	遺跡発掘調査費委託金	54,286	71,395	17,109	31.5
	出産・子育て応援交付金	0	22,325	22,325	皆増
	J R山之内駅バリアフリー化整備負担金	0	27,700	27,700	皆増
	農地耕作条件改善事業費補助金	0	30,000	30,000	皆増
	障害者自立支援給付費負担金	966,177	1,002,785	36,608	3.8
	保険基盤安定負担金（後期高齢者医療保険料軽減分）	470,801	510,843	40,042	8.5
	障害児施設措置費給付費等負担金	322,528	375,951	53,423	16.6
	林業・木材産業構造改革事業費補助金	13,099	127,659	114,560	874.6
	山之内運動公園整備事業負担金	229,300	867,031	637,731	278.1
	その他	5,098,555	5,225,780	127,225	2.5
地方譲与税		1,018,505	983,638	△ 34,867	△ 3.4
	地方揮発油譲与税	235,178	206,662	△ 28,516	△ 12.1
	自動車重量譲与税	690,919	684,888	△ 6,031	△ 0.9
	森林環境譲与税	92,408	92,088	△ 320	△ 0.3
利子割交付金		9,317	3,914	△ 5,403	△ 58.0
配当割交付金		33,731	39,690	5,959	17.7
株式等譲渡所得割交付金		40,716	42,065	1,349	3.3
地方消費税交付金		4,009,304	3,991,036	△ 18,268	△ 0.5
ゴルフ場利用税交付金		22,369	24,669	2,300	10.3
環境性能割交付金		74,914	49,383	△ 25,531	△ 34.1
法人事業税交付金		253,024	296,617	43,593	17.2
国有提供施設等所在市町村助成交付金		11,338	11,456	118	1.0
地方特例交付金		137,930	159,079	21,149	15.3
	個人住民税減収補てん特例交付金	137,930	159,079	21,149	15.3
交通安全対策特別交付金		43,100	43,100	0	0.0
合	計	93,680,000	96,850,000	3,170,000	3.4

一般会計歳出予算総括表 <<款別>>

(単位:千円、%)

款名	令和4年度		令和5年度			
	当初予算額	構成比	当初予算額	構成比	増減額	増減率
議会費	371,070	0.4	377,258	0.4	6,188	1.7
総務費	13,458,347	14.4	17,469,593	18.0	4,011,246	29.8
民生費	35,236,797	37.6	36,491,706	37.7	1,254,909	3.6
衛生費	8,503,373	9.1	5,389,956	5.6	△ 3,113,417	△ 36.6
労働費	8,444	0.0	11,663	0.0	3,219	38.1
農林水産業費	5,396,063	5.8	3,584,920	3.7	△ 1,811,143	△ 33.6
商工費	7,107,360	7.6	6,818,272	7.1	△ 289,088	△ 4.1
土木費	7,708,370	8.2	9,703,375	10.0	1,995,005	25.9
消防費	1,995,978	2.1	2,123,685	2.2	127,707	6.4
教育費	6,240,588	6.7	7,166,266	7.4	925,678	14.8
災害復旧費	205,567	0.2	228,567	0.2	23,000	11.2
公債費	7,348,043	7.8	7,384,739	7.6	36,696	0.5
予備費	100,000	0.1	100,000	0.1	0	0.0
合 計	93,680,000	100.0	96,850,000	100.0	3,170,000	3.4



※ 端数処理のため構成比が一致しない場合がある。

※ グラフ中「その他」は、議会費・労働費・消防費・災害復旧費・予備費の合計を表す。

一般会計歳出予算：主な増減内訳 《款別》

(単位:千円、%)

款区分	主な増減内訳	令和4年度 当初予算額	令和5年度 当初予算額	増減額	増減率
議会費		371,070	377,258	6,188	1.7
	議会運営管理システム更新事業	0	25,466	25,466	皆増
	議会運営費	58,103	52,266	△ 5,837	△ 10.0
	その他	312,967	299,526	△ 13,441	△ 4.3
総務費		13,458,347	17,469,593	4,011,246	29.8
	ふるさと納税推進事業	3,462,223	8,195,559	4,733,336	136.7
	移住・定住推進事業	57,725	369,617	311,892	540.3
	デジタル化推進事業	68,587	334,108	265,521	387.1
	公共施設等スマートロック予約システム構築事業	0	60,661	60,661	皆増
	書かない窓口設置事業	0	51,660	51,660	皆増
	知事選挙費	75,619	0	△ 75,619	皆減
	参議院議員選挙費	78,105	0	△ 78,105	皆減
	コンピュータシステム管理業務	336,430	203,994	△ 132,436	△ 39.4
	その他	9,379,658	8,253,994	△ 1,125,664	△ 12.0
民生費		35,236,797	36,491,706	1,254,909	3.6
	施設型給付費（認定こども園）	5,873,445	6,710,502	837,057	14.3
	障害者福祉サービス給付費	5,146,806	5,504,192	357,386	6.9
	子育て支援施設等利用給付費（認可外保育施設等）	10,160	75,992	65,832	648.0
	後期高齢者医療特別会計繰出金（保険基盤安定）	627,735	681,125	53,390	8.5
	後期高齢者医療費療養給付費	1,952,295	2,004,178	51,883	2.7
	子ども医療費助成事業	574,801	612,522	37,721	6.6
	法人立放課後児童クラブ事業	724,425	761,034	36,609	5.1
	母子生活支援施設整備費	0	26,583	26,583	皆増
	重度心身障害者医療給付費	464,975	485,271	20,296	4.4
	施設型給付費（公立認定こども園）	58,722	76,110	17,388	29.6
	放課後児童クラブ施設整備事業	48,860	2,000	△ 46,860	△ 95.9
	新型コロナウイルス感染症生活困窮者自立支援金支給事業	62,640	0	△ 62,640	皆減
	法人立保育所保育委託費	1,954,719	1,803,595	△ 151,124	△ 7.7
	保育士等処遇改善臨時特例事業	164,686	0	△ 164,686	皆減
	その他	17,572,528	17,748,602	176,074	1.0

一般会計歳出予算：主な増減内訳 《款別》

(単位:千円、%)

款区分	主な増減内訳	令和4年度 当初予算額	令和5年度 当初予算額	増減額	増減率
衛生費		8,503,373	5,389,956	△ 3,113,417	△ 36.6
	出産・子育て応援事業	0	130,527	130,527	皆増
	都城市郡医師会心臓・脳血管センター整備支援事業	0	127,012	127,012	皆増
	指定ごみ袋事業	118,437	143,729	25,292	21.4
	畜産等バイオマス発電推進事業	0	17,052	17,052	皆増
	新型コロナウイルスワクチン接種費	686,301	0	△ 686,301	皆減
	し尿処理施設整備事業	1,356,603	0	△ 1,356,603	皆減
	志和池最終処分場第3期建設事業	1,463,391	0	△ 1,463,391	皆減
	その他	4,878,641	4,971,636	92,995	1.9
労働費		8,444	11,663	3,219	38.1
	職業訓練センター管理費	1,100	3,748	2,648	240.7
	その他	7,344	7,915	571	7.8
農林水産業費		5,396,063	3,584,920	△ 1,811,143	△ 33.6
	畜産競争力強化整備事業	2,479,581	310,560	△ 2,169,021	△ 87.5
	県営畑地帯総合整備事業(縄瀬地区)	14,985	0	△ 14,985	皆減
	農業振興地域整備計画管理事業	12,125	1,431	△ 10,694	△ 88.2
	都城メンチプロジェクト推進事業	0	29,798	29,798	皆増
	持続可能な森林づくり事業	0	33,065	33,065	皆増
	森林境界明確化事業	0	50,314	50,314	皆増
	林業・木材産業構造改革事業	13,099	127,659	114,560	874.6
	その他	2,876,273	3,032,093	155,820	5.4
商工費		7,107,360	6,818,272	△ 289,088	△ 4.1
	物産振興拠点施設整備事業	2,460,088	109,488	△ 2,350,600	△ 95.5
	スポーツランド都城推進事業	34,238	70,628	36,390	106.3
	商工業者等省エネルギー設備導入支援事業	0	84,150	84,150	皆増
	利子補給金及び保証料補助金	174,835	259,289	84,454	48.3
	都城インター第3工業団地関連整備事業	0	401,340	401,340	皆増
	関之尾公園リニューアル事業	190,312	1,863,541	1,673,229	879.2
	その他	4,247,887	4,029,836	△ 218,051	△ 5.1

一般会計歳出予算：主な増減内訳 《款別》

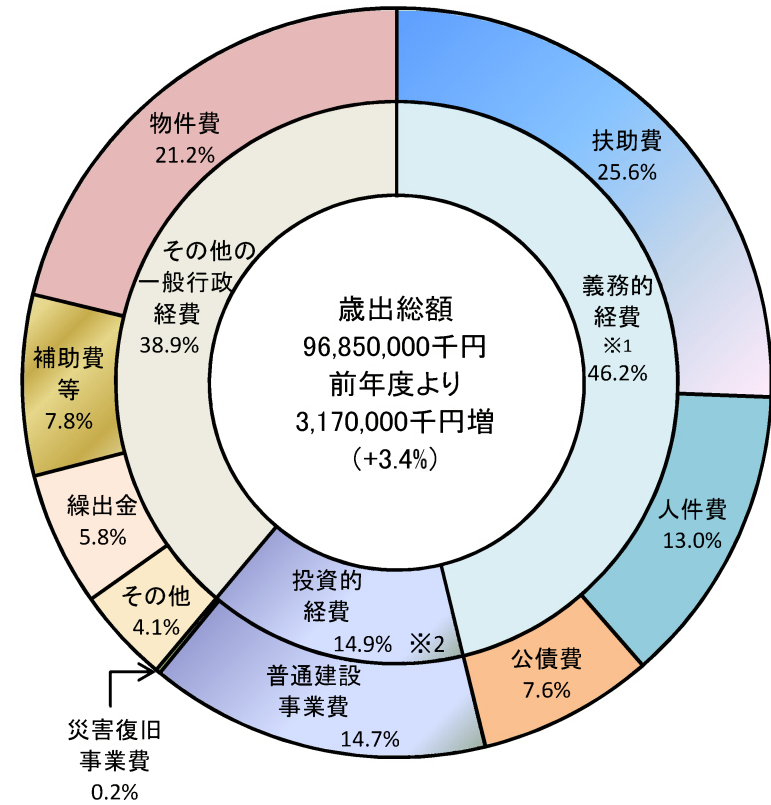
(単位:千円、%)

款区分	主な増減内訳	令和4年度 当初予算額	令和5年度 当初予算額	増減額	増減率
土木費		7,708,370	9,703,375	1,995,005	25.9
	山之口運動公園整備事業（社会資本整備総合交付金）	917,000	2,722,744	1,805,744	196.9
	都城運動公園整備事業（社会資本整備総合交付金）	186,360	815,100	628,740	337.4
	都城運動公園防災施設整備事業（防災・安全交付金）	58,276	209,030	150,754	258.7
	山之口駅等整備事業	181,963	320,112	138,149	75.9
	橋りょう長寿命化修繕事業	292,112	129,618	△ 162,494	△ 55.6
	公営住宅施設整備事業	491,446	93,366	△ 398,080	△ 81.0
	その他	5,581,213	5,413,405	△ 167,808	△ 3.0
消防費		1,995,978	2,123,685	127,707	6.4
	常備消防施設整備事業	49,507	161,412	111,905	226.0
	消火栓設置費	8,800	27,500	18,700	212.5
	常備消防事務費	128,410	131,430	3,020	2.4
	消防団施設更新事業	33,825	4,200	△ 29,625	△ 87.6
	その他	1,775,436	1,799,143	23,707	1.3
教育費		6,240,588	7,166,266	925,678	14.8
	予防改修事業（小学校）	12,012	224,646	212,634	1,770.2
	沖水小学校建設事業	26,500	177,941	151,441	571.5
	地区体育施設耐震改修整備事業	57,555	186,207	128,652	223.5
	小学校教師用教科書指導書購入事業	5,497	120,994	115,497	2,101.1
	予防改修事業（中学校）	999	102,730	101,731	10,183.3
	乙房小学校建設事業	442,307	535,876	93,569	21.2
	妻ヶ丘地区公民館建設事業	78,009	152,236	74,227	95.2
	西岳小学校建設事業	353,362	0	△ 353,362	皆減
	その他	5,264,347	5,665,636	401,289	7.6
災害復旧費		205,567	228,567	23,000	11.2
	過年発生社会教育施設補助災害復旧事業	0	23,000	23,000	皆増
公債費		7,348,043	7,384,739	36,696	0.5
予備費		100,000	100,000	0	0.0
合	計	93,680,000	96,850,000	3,170,000	3.4

一般会計歳出予算総括表 <<性質別>>

(単位:千円、%)

歳出科目	令和4年度		令和5年度			
	当初予算額	構成比	当初予算額	構成比	増減額	増減率
義務的経費 ※1	43,670,019	46.6	44,720,583	46.2	1,050,564	2.4
扶助費	23,567,046	25.2	24,777,747	25.6	1,210,701	5.1
人件費	12,754,930	13.6	12,558,097	13.0	△ 196,833	△ 1.5
公債費	7,348,043	7.8	7,384,739	7.6	36,696	0.5
投資的経費 ※2	16,677,351	17.8	14,432,625	14.9	△ 2,244,726	△ 13.5
普通建設事業費	16,477,084	17.6	14,209,358	14.7	△ 2,267,726	△ 13.8
補助事業費	12,369,054	13.2	9,871,797	10.2	△ 2,497,257	△ 20.2
単独事業費	3,919,342	4.2	4,127,947	4.3	208,605	5.3
県営事業負担金	188,688	0.2	209,614	0.2	20,926	11.1
災害復旧事業費	200,267	0.2	223,267	0.2	23,000	11.5
その他の一般行政経費	33,332,630	35.6	37,696,792	38.9	4,364,162	13.1
物件費	15,740,759	16.8	20,504,596	21.2	4,763,837	30.3
繰出金	5,641,349	6.0	5,597,237	5.8	△ 44,112	△ 0.8
補助費等	7,208,813	7.7	7,562,798	7.8	353,985	4.9
投資及び出資金・貸付金	2,162,029	2.3	2,181,002	2.2	18,973	0.9
積立金	2,015,967	2.2	1,329,311	1.4	△ 686,656	△ 34.1
維持補修費	463,713	0.5	421,848	0.4	△ 41,865	△ 9.0
予備費	100,000	0.1	100,000	0.1	0	0.0
合計	93,680,000	100.0	96,850,000	100.0	3,170,000	3.4



※ 端数処理のため構成比が一致しない場合がある。

※1 地方公共団体の歳出のうち、その支出が義務付けられ任意に削減できない経費

※2 その支出の効果がストックとして将来に残るものに支出される経費

一般会計歳出予算：主な増減内訳 《性質別》

(単位：千円、%)

性質区分	主な増減内訳	令和4年度 当初予算額	令和5年度 当初予算額	増減額	増減率
義務的経費		43,670,019	44,720,583	1,050,564	2.4
扶助費		23,567,046	24,777,747	1,210,701	5.1
	施設型給付費（認定こども園）	5,873,445	6,710,502	837,057	14.3
	障害者福祉サービス給付費	5,140,649	5,496,997	356,348	6.9
	出産・子育て応援事業	0	119,000	119,000	皆増
	子育て支援施設等利用給付費（認可外保育施設等）	10,160	75,992	65,832	648.0
	子ども医療費助成事業	551,149	589,362	38,213	6.9
	子育て支援施設等利用給付費（預かり保育）	11,613	48,033	36,420	313.6
	重度心身障害者医療給付費	455,004	475,197	20,193	4.4
	施設型給付費（公立認定こども園）	58,722	76,110	17,388	29.6
	自立支援医療給付費	302,769	287,688	△ 15,081	△ 5.0
	施設型給付費（公立保育所）	451,120	429,065	△ 22,055	△ 4.9
	児童扶養手当給付費	1,038,465	1,002,663	△ 35,802	△ 3.4
	新型コロナウイルス感染症生活困窮者自立支援金支給事業	62,640	0	△ 62,640	皆減
	その他	9,611,310	9,467,138	△ 144,172	△ 1.5
人件費		12,754,930	12,558,097	△ 196,833	△ 1.5
	一般職職員給	9,179,058	9,013,914	△ 165,144	△ 1.8
	参議院議員選挙費	46,688	0	△ 46,688	皆減
	知事選挙費	41,503	0	△ 41,503	皆減
	その他	3,487,681	3,544,183	56,502	1.6
公債費		7,348,043	7,384,739	36,696	0.5
	地方債元金償還金	7,167,593	7,223,576	55,983	0.8
	地方債利子	180,450	161,163	△ 19,287	△ 10.7
投資的経費		16,677,351	14,432,625	△ 2,244,726	△ 13.5
普通建設事業費		16,477,084	14,209,358	△ 2,267,726	△ 13.8
補助事業費		12,369,054	9,871,797	△ 2,497,257	△ 20.2
	物産振興拠点施設整備事業	2,327,756	70,472	△ 2,257,284	△ 97.0
	畜産競争力強化整備事業	2,479,581	310,560	△ 2,169,021	△ 87.5
	志和池最終処分場第3期建設事業	1,463,316	0	△ 1,463,316	皆減
	し尿処理施設整備事業	1,356,495	0	△ 1,356,495	皆減
	都城運動公園整備事業（社会資本整備総合交付金）	176,331	814,100	637,769	361.7
	関之尾公園リニューアル事業	185,872	1,863,541	1,677,669	902.6
	山之口運動公園整備事業（社会資本整備総合交付金）	911,874	2,720,020	1,808,146	198.3
	その他	3,467,829	4,093,104	625,275	18.0

一般会計歳出予算：主な増減内訳 《性質別》

(単位：千円、%)

性質区分	主な増減内訳	令和4年度 当初予算額	令和5年度 当初予算額	増減額	増減率
単独事業費		3,919,342	4,127,947	208,605	5.3
	都城インター第3工業団地関連整備事業	0	359,864	359,864	皆増
	都城市郡医師会心臓・脳血管センター整備支援事業	0	127,012	127,012	皆増
	常備消防施設整備事業	49,507	156,876	107,369	216.9
	妻ヶ丘地区公民館建設事業	26,931	132,715	105,784	392.8
	総合文化ホール管理運営事業	217,336	282,927	65,591	30.2
	道路改良事業（脇別府運動公園線）	10,000	70,000	60,000	600.0
	体育施設維持管理費	3,338	52,949	49,611	1,486.2
	山之口駅等整備事業	8,000	55,400	47,400	592.5
	学校プール改修事業	0	45,000	45,000	皆増
	空調設備整備事業（中学校）	0	41,810	41,810	皆増
	空調設備整備事業（小学校）	1,808	42,686	40,878	2,261.0
	温泉施設等管理運営事業	0	40,000	40,000	皆増
	道路改良事業（街区482号線）	30,000	0	△ 30,000	皆減
	消防団施設更新事業	33,789	2,000	△ 31,789	△ 94.1
	物産振興拠点施設整備事業	110,332	39,016	△ 71,316	△ 64.6
	新工業団地調査事業	101,572	26,915	△ 74,657	△ 73.5
	新防災行政無線整備事業（同報系無線）	176,495	101,751	△ 74,744	△ 42.3
	庁舎等維持管理費	89,520	2,915	△ 86,605	△ 96.7
	都城インター工業団地関連整備事業（桜木地区）	205,848	22,219	△ 183,629	△ 89.2
	その他	2,854,866	2,525,892	△ 328,974	△ 11.5
県営事業負担金		188,688	209,614	20,926	11.1
	県営畑地帯総合整備事業（牧之原第2-3期地区）	14,640	36,600	21,960	150.0
	県営畑地帯総合整備事業（高才第3地区）	13,272	23,226	9,954	75.0
	県営畑地帯総合整備事業（払川第2地区2期）	27,450	36,600	9,150	33.3
	県営畑地帯総合整備事業（払川第2地区1期）	23,790	31,293	7,503	31.5
	県営畑地帯総合整備事業（縄瀬地区）	14,823	0	△ 14,823	皆減
	その他	94,713	81,895	△ 12,818	△ 13.5
災害復旧事業費		200,267	223,267	23,000	11.5
	過年発生社会教育施設補助災害復旧事業	0	23,000	23,000	皆増

一般会計歳出予算：主な増減内訳 《性質別》

(単位：千円、%)

性質区分	主な増減内訳	令和4年度 当初予算額	令和5年度 当初予算額	増減額	増減率
その他の一般行政経費		33,332,630	37,696,792	4,364,162	13.1
物件費		15,740,759	20,504,596	4,763,837	30.3
	ふるさと納税推進事業	3,454,686	8,185,971	4,731,285	137.0
	デジタル化推進事業	64,439	327,736	263,297	408.6
	新型コロナウイルスワクチン接種費	583,899	0	△ 583,899	皆減
	その他	11,637,735	11,990,889	353,154	3.0
繰出金		5,641,349	5,597,237	△ 44,112	△ 0.8
	公設地方卸売市場事業特別会計繰出金	72,005	40,305	△ 31,700	△ 44.0
	後期高齢者医療特別会計繰出金（保険基盤安定）	627,735	681,125	53,390	8.5
	その他	4,941,609	4,875,807	△ 65,802	△ 1.3
補助費等		7,208,813	7,562,798	353,985	4.9
	移住・定住推進事業	50,480	353,800	303,320	600.9
	利子補給金及び保証料補助金	174,288	258,651	84,363	48.4
	保育士等処遇改善臨時特例事業	164,186	0	△ 164,186	皆減
	その他	6,819,859	6,950,347	130,488	1.9
投資及び出資金・貸付金		2,162,029	2,181,002	18,973	0.9
	上水道事業出資金	189,368	233,836	44,468	23.5
	簡易水道事業出資金	36,816	43,506	6,690	18.2
	物産振興拠点施設整備事業	22,000	0	△ 22,000	皆減
	その他	1,913,845	1,903,660	△ 10,185	△ 0.5
積立金		2,015,967	1,329,311	△ 686,656	△ 34.1
	地方創生基金	1,908,542	888,514	△ 1,020,028	△ 53.4
	職員退職手当基金	476	333,358	332,882	69,933.2
	その他	106,949	107,439	490	0.5
維持補修費		463,713	421,848	△ 41,865	△ 9.0
	体育施設維持管理費	47,823	13,793	△ 34,030	△ 71.2
	公園維持管理費	15,138	39,708	24,570	162.3
	その他	400,752	368,347	△ 32,405	△ 8.1
予備費		100,000	100,000	0	0.0
合	計	93,680,000	96,850,000	3,170,000	3.4

地方消費税交付金（社会保障財源化分）充当一覧

（歳入）・地方消費税交付金（社会保障財源化分） 21.8億円

（歳出）・社会保障4経費その他の社会保障施策に要する経費（一般財源分） 152.9億円

（単位：千円）

事業名	事業費	財源内訳						
		特定財源				一般財源		
		国支出金	県支出金	市債	その他	引上げ分の地方消費税 (社会保障財源化分の市 町村交付金)	その他	
社会福祉	高齢者福祉事業	1,241,235	77,385	67,254	1,400	217,294	125,029	752,873
	障害者福祉事業	6,729,156	3,119,240	1,706,602	0	55,751	263,126	1,584,437
	児童福祉事業	16,022,203	7,268,980	3,001,045	0	745,972	712,975	4,293,231
	母子福祉事業	194,393	23,952	36,882	0	2,603	18,651	112,305
	生活保護費	2,776,818	2,072,081	61,830	0	12,536	89,776	540,595
	その他の社会福祉事業	183,221	22,608	458	0	6,182	21,928	132,045
	小計	27,147,026	12,584,246	4,874,071	1,400	1,040,338	1,231,485	7,415,486
社会保険	介護保険事業	2,598,548	165,160	82,580	0	0	334,798	2,016,010
	国民健康保険事業	1,413,685	192,835	617,530	0	0	85,924	517,396
	小計	4,012,233	357,995	700,110	0	0	420,722	2,533,406
保健衛生	後期高齢医療事業	2,826,157	0	510,843	0	0	329,743	1,985,571
	疾病予防対策事業	669,392	33,584	16,908	0	2,716	87,756	528,428
	医療体制対策事業	629,303	0	729	114,300	90,626	60,335	363,313
	その他の保健衛生事業	476,046	101,398	41,149	0	4,273	46,888	282,338
	小計	4,600,898	134,982	569,629	114,300	97,615	524,722	3,159,650
合計	35,760,157	13,077,223	6,143,810	115,700	1,137,953	2,176,929	13,108,542	

消費税の引き上げ分の地方消費税収については、「消費税法第1条第2項に規定する経費その他社会保障施策(社会福祉、社会保険及び保健衛生に関する施策をいう。)に要する経費」へ充てるものとするのが「地方税法」(昭和25年法律第226号)上に明記されています。よって、その充当状況を示すものです。



幸せ上々、みやこのじょう
日本一の肉と焼酎、とっておきの自然と伝統

新城



幸せ上々、みやこのじょう

日本一の肉と焼酎、とっておきの自然と伝統