

令和3年度

市場年報



市場卸売地方設公市都

目 次

市場供給圏図	3
都城市公設地方卸売市場配置図	4
市場の概要	5

総 括

年間取扱高概要	8
部別取扱高総括表	11
月別取扱高グラフ	13
10年間の取扱高推移	13
部別・種類別取扱高円グラフ	14
年度別取扱高推移表	15
年度別取扱高推移グラフ	15

青 果 部

品目別：産地別：月別取扱高（野菜）	17
主要品目：月別平均単価（野菜）	63
取扱品目産地別グラフ（野菜）	64
品目別：月別取扱高10位（野菜）	65

品目別：産地別：月別取扱高（果実）	66
主要品目：月別平均単価（果実）	109
取扱品目産地別グラフ（果実）	110
輸入品目取扱高円グラフ（果実）	111
品目別：月別取扱高10位（果実）	112

花 き 部

品目別：産地別：月別取扱高	113
輸入品目取扱高円グラフ	171
取扱品目産地別グラフ	172
品目別：月別取扱高10位	174
主要品目：月別平均単価	175

水 産 物 部

水産物部総括表	178
取扱品目別グラフ	179
品目別：月別取扱高10位	180

市場供給圏図



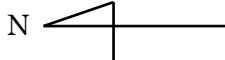
供給圏人口

昭和55年	239,316 人
昭和60年	250,000 人
平成 2年	305,533 人
平成 7年	337,036 人
平成12年	328,239 人
平成17年	281,907 人
平成30年	260,962 人
平成31年	261,420 人
令和 2年	259,567 人

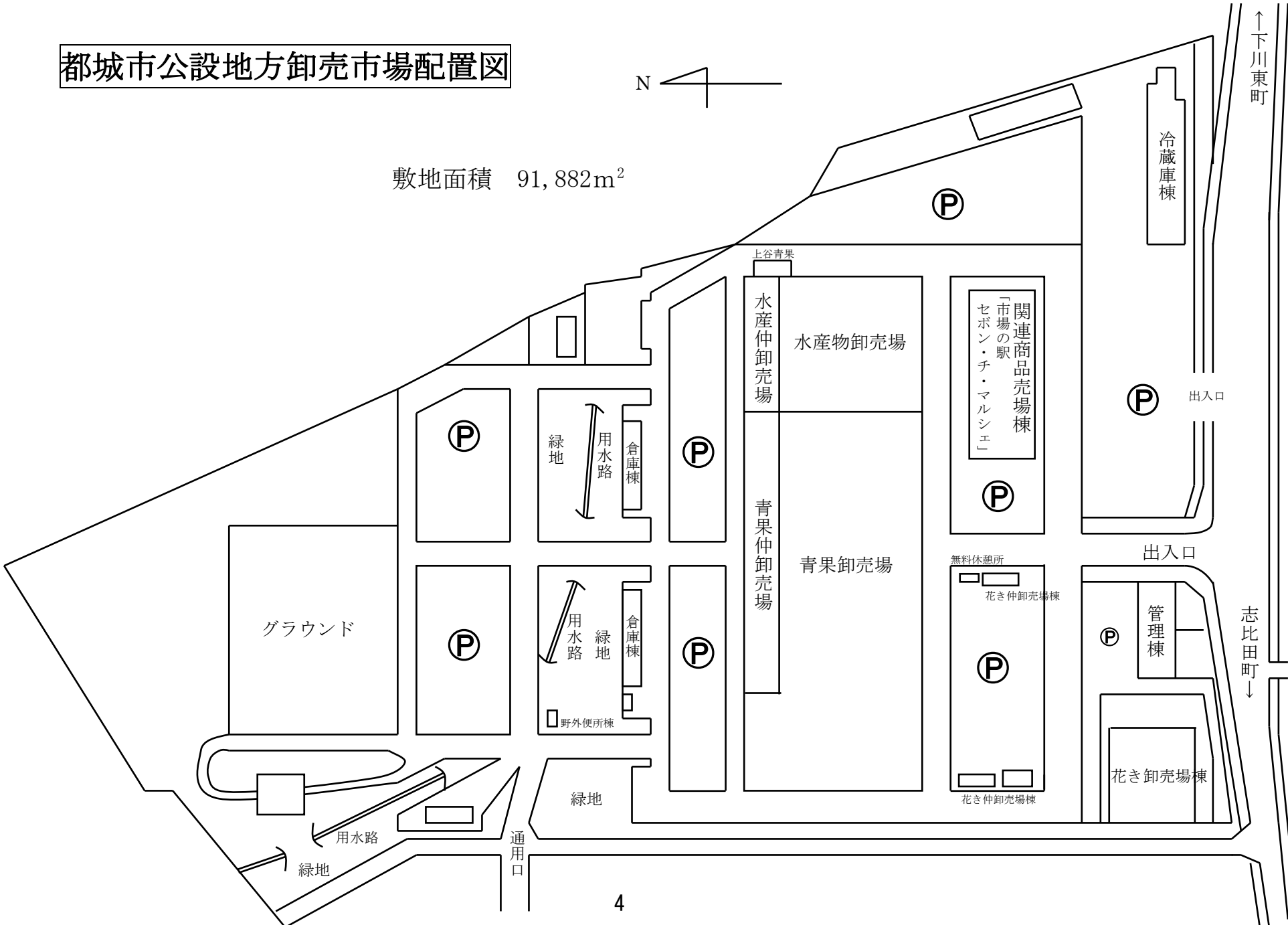
令和4年4月1日現在

都 城 市	159,226 人
三 股 町	25,470 人
高 原 町	8,479 人
曾 於 市	33,940 人
志 布 志 市	30,077 人
合 計	257,192 人

都城市公設地方卸売市場配置図



敷地面積 91,882m²



市場の概要

- 1 開 場 昭和 55 年 4 月 20 日
- 2 業務開始 昭和 55 年 7 月 1 日
- 3 市場施設
 - (1) 名 称 都城市公設地方卸売市場
 - (2) 所 在 地 都城市志比田町 5571 番地 1
 - (3) 施設面積 91,882 平方メートル
 - (4) 施 設

施 設 名	延面積 (平方 m)	構 造
卸 売 場	5,467	鉄 骨 構 造
青 果	1,715	〃
水 産	1,297	〃
花 き	456	〃
買 荷 保 管	258	〃
積 込 所	999	鉄筋コンクリート、一部鉄骨
青 果	388	〃
水 産	288	鉄 骨 構 造
花 き	614	鉄筋コンクリート、一部鉄骨
業 者 事 務 所	323	〃
青 果	179	鉄 骨 構 造
水 産	62	鉄筋コンクリート、一部鉄骨
花 き	18	鉄 骨 構 造
精 算 セ ン タ ー	26	〃
買 受 人 組 合 事 務 所	40	〃
花 き 倉 庫	48	〃
花 き 冷 蔵 庫	615	鉄筋コンクリート二階
花 き 会 議 室	1,247	鉄 骨 構 造
管 理 棟	1,003	鉄筋コンクリート
関 連 商 品 売 場 棟	336	鉄 骨 構 造
冷 蔵 庫 棟	210	鉄 骨 構 造
倉 庫 棟	28,726	アスファルト舗装
屋 根 付 駐 車 場 棟		
駐 車 場		

4 市場機構

(1) 開設者 都 城 市

(2) 指定管理者 (令和 4 年 3 月 31 日現在)

指定管理者名	代表者名	資本金 (千円)
(株)都城公設卸売市場	代表取締役 田中 茂夫	9,000

(3) 卸売業者

部	卸 売 会 社 名	代表者名	資本金 (千円)
青 果 部	(株)都城竹田青果	代表取締役 岩永 幸三	50,000
	都城大同青果(株)	代表取締役 田中 茂夫	30,000
水 産 物 部	(株)都城中央魚市場	代表取締役 日高 莞次	28,000
花 き 部	(株)都城園芸花市場	代表取締役 小倉 洋子	22,900

(4) 仲卸業者

青果部	水産物部	花き部	計
業者	業者	業者	業者
7	4	3	14

(5) 買受人及び買出人 (令和 4 年 3 月 31 日現在)

青果部	水産物部	花き部	買出人	計
人	人	人	人	人
78	26	137	323	564

(5) 市町村別売買参加者の状況（令和4年3月31日現在）単位：人

市町村	仲卸業社			買受人			買出人	計
	青果	水産	花き	青果	水産	花き		
都城市	7	4	3	50	16	53	215	348
三股町	—	—	—	6	1	3	13	23
曾於市	—	—	—	12	4	12	40	68
霧島市	—	—	—	6	1	10	19	36
志布志市	—	—	—	1	2	7	11	21
鹿屋市	—	—	—	—	—	14	1	15
宮崎市	—	—	—	—	—	8	1	9
延岡市	—	—	—	1	—	—	1	2
高原町	—	—	—	—	1	1	3	5
小林市	—	—	—	—	—	11	6	17
阿久根市	—	—	—	—	—	—	—	0
日南市	—	—	—	—	—	4	2	6
串間市	—	—	—	1	—	3	1	5
鹿児島市	—	—	—	1	1	—	3	5
肝付町	—	—	—	—	—	1	3	4
東串良町	—	—	—	—	—	1	1	2
南大隅町	—	—	—	—	—	1	—	1
熊本県	—	—	—	—	—	4	—	4
福岡県	—	—	—	—	—	1	—	1
長野県	—	—	—	—	—	1	—	1
垂水市	—	—	—	—	—	—	—	0
大崎町	—	—	—	—	—	1	1	2
えびの市	—	—	—	—	—	—	1	1
その他	—	—	—	—	—	1	1	2
	7	4	3	78	26	137	323	578

(6) 関連事業者

業種	店舗数	業種	店舗数
青果物	1	菓子類	1
そう菜類	1	海産物類	1
練製品類	1	コンニャク類	2
食肉類	1	麺類	1
食堂	2	食鳥類	1
喫茶	2	雑貨類	1
総合食品類	1	整体	1
漬物類	1	冷蔵会社	1

計 19店

5 市場営業日数

令和3年4月1日～令和4年3月31日まで

青果部	252日
水産物部	260日
花き部	258日

6 販売開始時刻

青果部	午前7時
水産物部	午前7時
花き部	午前8時30分

総

括

年間取扱高概要

蔬菜部門

令和3年度は、昨年に引き続きコロナ禍により販売状況は厳しさを増している中、世界的な原油価格の高騰により施設園芸農家は大きな打撃を受けている。

このような状況の中、野菜部門は、前半は梅雨時期が長く品質不安定で単価安の状況が続いたが、8月の長雨の影響で品薄になり価格は回復した。また玉ねぎ・馬鈴薯・人参は、北海道の干ばつにより数量の減少で、記録的な高値での取引となった。

取扱数量 22,687トン (前年比 110%)

取扱金額 3,367,833千円 (前年比 116%)

玉葱

北海道産が6月から7月の干ばつの影響及び秋口以降の不作により入荷量が減少し、シーズンを通して記録的な高値での取引が続いた。

だいこん

生産者の高齢化により生産者の減少が続く中、農業法人からの入荷が増加したため、夏場の北海道産は、干ばつの影響で生育不良により一時的に高値になるものの年間を通して安値での取引となった。

キャベツ

夏場の群馬産は生育良好で安定した入荷となるものの安値での取引となった。秋口の地物に於いては、作付け減少の影響もあり入荷量減となったが全国的には豊作で安値での取引となった。冬場は、早生系を中心に転送等も活発に動き安定した荷動きとなった。

白菜

夏場の群馬・長野産、秋口からの地物は、天候が順調であったため、入荷量増で単価安での荷動きとなった。

年間を通して需要が弱く価格が低迷し厳しい状況が続いた。

人参

春先の九州産は、順調な生育で価格は安定していたが、夏場の北海道産は、干ばつの影響で入荷量減の記録的な高値で推移した。

冬場は、作付けが増え入荷量増となったため安値での取引が続いた。年間を通して安値での取引となった。

果物部門

令和3年度は、果瓜類・マンゴーは品質がよく高値での取引となった。ぶどう類は、ピオーネ・シャインマスカットの需要が伸び高値での取引となった。柑橘類は長雨が影響し糖度が引く安値での取引となった。

取 扱 数 量	8, 135トン	(前年比 107%)
取 扱 金 額	2, 645, 386千円	(前年比 102%)

果瓜類

メロン類は、原油価格の高騰と産地の高齢化で作付面積が減少し、入荷量減の高値で推移した。

スイカ類は、春先の熊本産のハウス物から千葉産までは、糖度・食味も良く順調な取引であったが、夏場の鹿児島産に於いては長雨の影響により糖度不足等で苦しい取引となった。

ぶどう類

全体的に前進出荷の傾向で、特に大分産のピオーネ、シャインマスカットは品質が良く高値での取引となった。

イチゴ類

定植までは順調な取引であったが、その後は、天候不順により生育の遅延により例年になく高値での取引となった。

りんご類

6月から7月の雨不足で玉伸びが悪く、小玉中心で不作となり、また、輸出等も増え結果的に産地高が続いた。

柑橘類

みかん類は、主力の宮崎産、熊本産ともに順調な入荷となった。極早生みかんに於いては生育期に雨が多く、玉伸びは良かったものの糖度が低く単価安での販売となった。

花き部門

切花市では、昨年引き続きコロナ禍で冠婚葬祭等の業務用需要の低迷が依然続いているが、彼岸・母の日等の物日の取引が昨年に続き増加した。またインターネット取引も昨年に続き増加した。

鉢苗物市は、苗物の産地減少により入荷減となった。また昨年に続きコロナ禍で人気となった観葉植物の取引が増加となった。

取扱数量	19,197千本	(前年比 101%)
取扱金額	1,675,406千円	(前年比 110%)

菊類

大菊は、単価安の影響で生産量が減少し入荷が不安定であった。スプレー菊は、コロナ禍の影響により輸入品の入荷量が大幅に減少したため、国内の大菊の生産者がスプレー菊の生産量を増やしたものの入荷は不安定であった。小菊は、夏場の産地の減少により入荷量は減少となり高値の取引となった。冬場の沖縄産は順調な入荷量で安定した取引であった。菊類全体では、生産コストの上昇により産地・作付けが減少となった。またコロナ禍の影響による葬儀等の業務用需要の変化により昨年に続き厳しい取引となった。

バラ・カーネーション

バラは、県内の産地が減少したため、県外からの入荷が増加した。カーネーションは、コロンビアや中国等からの輸入品の割合が大きく占めており、コロナ禍の影響による輸入品の入荷量の減少により単価高となった

球根類

鉄砲百合は、生産量及び需要共に減少しているため、取引に影響はなかった。鹿の子ユリは、需要期以外の入荷が多くみられ、単価安での取引となった。また、コロナ禍の影響により輸入品は減少となった。LA・AT百合は、生産量の減少により入荷が不安定で価格に影響した。

草花類

トルコキキョウは、年間を通して安定した取引となった。スターチス・ストック・スイートピーは、生産量の減少により入荷が不安定で価格に大きく影響した。

鉢物

苗物は、産地の減少により入荷量の減少となった。また春・秋の野菜苗は出荷のピークと植え付けのタイミングが合わず価格にも影響した。鉢物は観葉植物を中心に引き合いが非常に強くなっている。葬儀などの業務用需要の胡蝶蘭は、堅調な動きで注文販売が増加となった。

部 別 取 扱 高 総 括 表

上段：数量：Kg・本
下段：金額：円

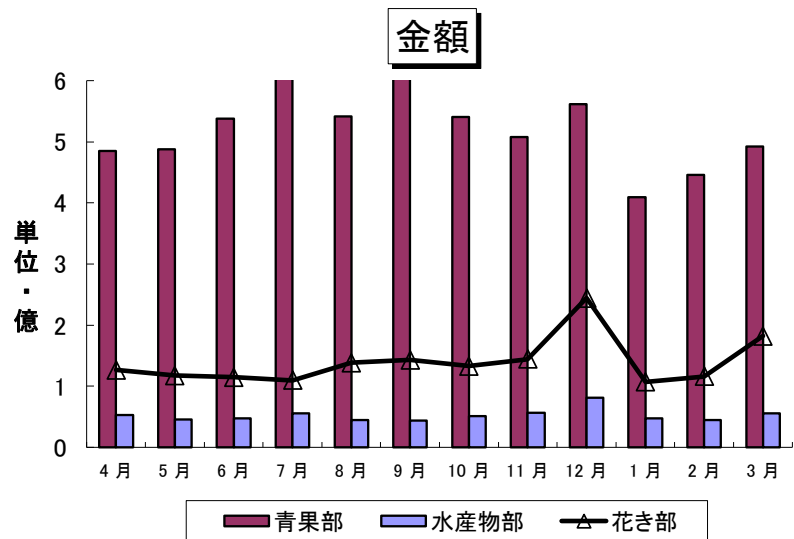
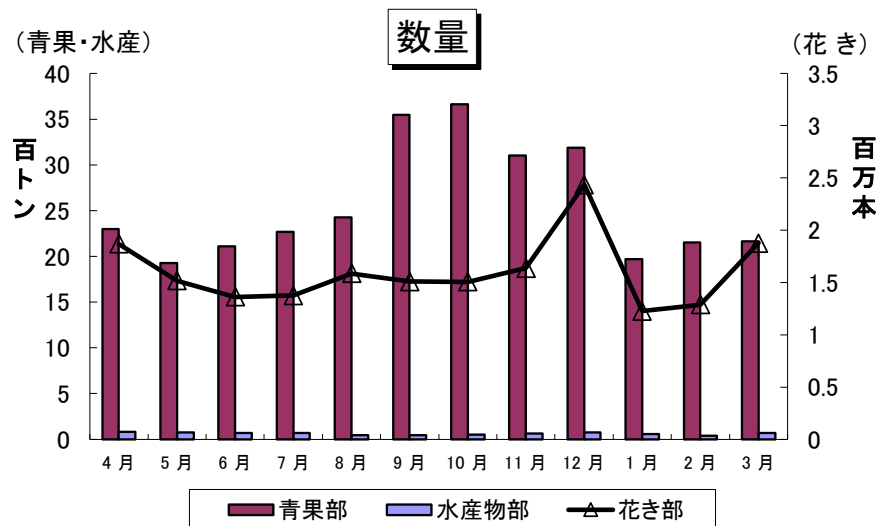
	項目	合計	4月	5月	6月	7月	8月	9月	10月	11月	12月	1月	2月	3月	
青果部	野菜	16,195,328 #####	1,239,188	1,134,984	1,450,506	1,472,647	1,423,082	1,335,555	1,391,893	1,338,854	2,138,885	1,068,378	1,112,344	1,089,012	
	その他 (鶏卵)	6,491,828 512,067,893	449,976	169,466	58,401	84,357	340,546	1,450,346	1,469,773	897,571	206,701	377,565	524,356	462,771	
	野菜 合計	22,687,156 #####	1,689,165	1,304,450	1,508,907	1,557,004	1,763,628	2,785,901	2,861,666	2,236,425	2,345,585	1,445,942	1,636,700	1,551,783	
	果実	8,135,251 #####	611,782	620,971	603,518	708,904	665,467	762,643	798,272	865,713	842,415	525,797	515,185	614,584	
	果実 合計	8,135,251 #####	611,782	620,971	603,518	708,904	665,467	762,643	798,272	865,713	842,415	525,797	515,185	614,584	
	受託手数料	415,383,231	16,371,325	14,897,012	15,775,736	258,503,484	11,213,384	12,522,047	12,511,451	13,656,421	15,882,532	13,620,942	14,629,254	15,799,643	
	計	30,822,407 #####	2,300,947	1,925,420	2,112,425	2,265,908	2,429,095	3,548,545	3,659,938	3,102,137	3,188,000	1,971,740	2,151,885	2,166,367	
水産部	鮮魚	551,618 456,344,011	59,371	61,215	42,588	57,619	30,855	33,284	40,391	52,054	55,546	40,356	33,819	44,230	
	冷凍魚	2,493 2,844,943	408	260	243	220	180	154	208	150	179	131	171	189	
	塩干	20,205 5,066,552	3,194	1,929	1,088	2,728	1,437	1,120	1,201	1,518	2,375	1,140	933	1,542	
	加工品	191,097	19,041	16,277	25,956	12,944	15,813	12,720	12,311	13,033	17,844	14,094	7,640	23,424	
	その他	133,195,303	8,168,665	7,791,067	11,035,246	14,531,423	11,087,385	9,801,153	9,757,641	11,441,966	20,391,178	9,537,226	8,250,540	11,401,813	
	受託手数料	24,713,186	2,252,554	1,878,428	1,813,537	2,095,079	1,666,345	1,737,643	2,093,501	2,308,079	2,754,917	1,808,274	1,980,820	2,324,009	
	その他収入	4,146,072	341,108	307,127	304,186	254,586	223,726	275,747	290,796	452,393	536,730	392,549	390,954	376,170	
	計	765,413 626,310,067	82,014	79,681	69,875	73,511	48,285	47,278	54,111	66,755	75,944	55,721	42,563	69,675	
	花き部	切花	14,733,112 #####	1,241,298	1,134,361	1,100,372	1,138,592	1,397,483	1,188,797	1,088,852	1,153,040	1,759,961	1,016,704	1,065,809	1,447,843
		薬物	894,332 42,118,289	83,122	73,244	55,643	62,126	99,895	73,635	69,274	62,666	101,789	64,460	65,753	82,725
枝物		626,210 65,712,135	26,091	29,729	32,595	43,200	47,555	41,061	51,818	47,989	201,152	23,340	36,145	45,535	
鉢物		242,157 211,548,591	38,038	24,236	15,445	18,440	7,196	18,511	15,475	20,972	26,548	10,550	17,193	29,553	
苗物		2,557,176 126,376,061	468,644	244,739	154,153	108,207	31,381	185,368	276,513	338,584	283,975	108,029	95,995	261,588	
花木		37,587 15,706,406	9,313	6,355	3,978	2,867	722	1,700	2,038	2,123	1,982	551	1,339	4,619	
その他		98,557 6,875,852	3,538	3,017	750	840	921	1,516	3,743	12,124	59,346	2,770	4,954	5,038	
資材		7,592 1,836,060	167	1,265	160	1,726	290	90	132	232	1,564	1,337	378	251	
受託手数料		151,894,209	13,510,059	10,474,376	10,197,543	9,731,765	12,496,947	12,752,256	11,863,671	12,755,454	21,869,822	9,623,917	10,368,642	16,249,757	
計		19,196,723 #####	1,870,211	1,516,946	1,363,096	1,375,998	1,585,443	1,510,678	1,507,845	1,637,730	2,436,317	1,227,741	1,287,566	1,877,152	
合計		#####	664,807,195	650,333,762	700,198,186	969,236,233	724,219,049	801,697,761	723,974,754	708,918,325	886,698,826	563,507,803	606,528,420	730,199,246	

部別取扱高総括表

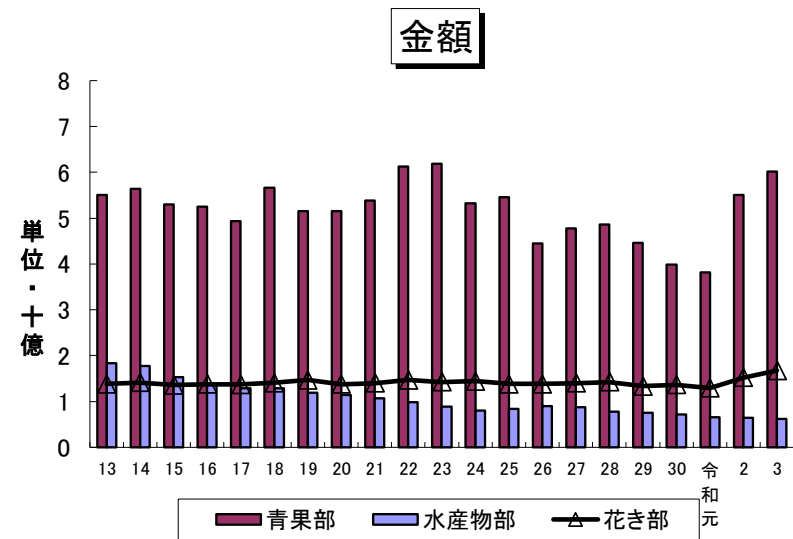
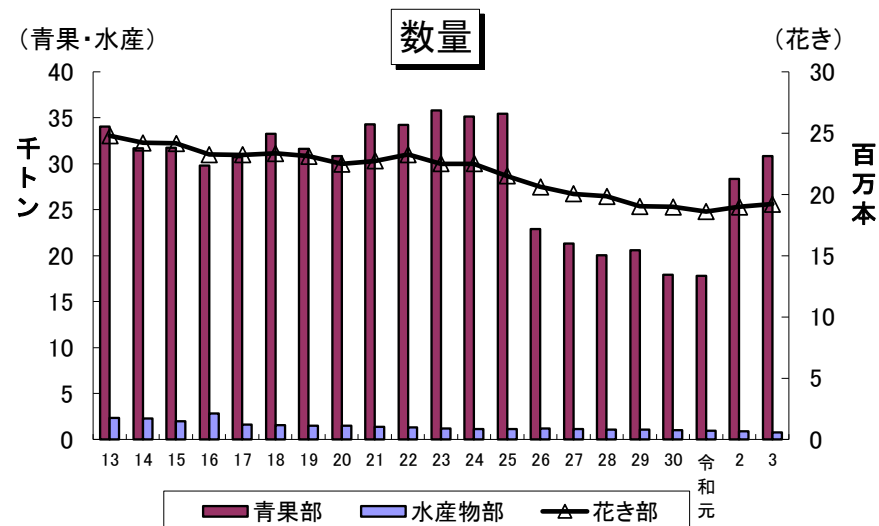
上段：数量：Kg・
下段：本

項目		合計	4月	5月	6月	7月	8月	9月	10月	11月	12月	1月	2月	3月		
青果部	委託	野菜	6,580,577	662,038	524,381	497,070	482,998	410,045	392,306	506,060	572,609	636,372	582,826	697,226	616,647	
			1,158,119,085	109,364,288	105,381,122	121,646,030	92,122,839	81,059,229	85,095,434	81,785,018	84,026,458	88,477,960	87,618,283	115,148,856	106,393,568	
	買付	野菜	16,106,579	1,027,127	780,069	1,011,838	1,074,006	1,353,583	2,393,596	2,355,606	1,663,816	1,709,213	863,116	939,474	935,136	
		果実	2,209,714,350	147,231,608	151,854,848	187,099,326	281,182,055	216,987,392	264,418,209	212,159,481	175,575,959	172,135,581	124,756,449	132,507,710	143,805,732	
	計		30,822,407	2,300,947	1,925,420	2,112,425	2,265,908	2,429,095	3,548,545	3,659,938	3,102,137	3,188,000	1,971,740	2,151,885	2,166,367	
			6,013,219,884	469,018,266	472,373,507	522,178,568	545,155,785	530,526,075	602,497,663	527,946,034	494,427,044	545,584,579	395,888,027	430,849,749	476,774,587	
	水産部	委託	鮮魚	465,159	51,973	53,238	33,671	49,122	24,004	27,921	33,554	45,811	44,925	32,961	29,403	38,576
				351,022,113	32,875,463	27,275,558	26,056,760	28,944,337	22,849,543	24,643,975	29,662,448	33,109,773	38,387,504	25,788,305	28,512,254	32,916,193
			冷凍魚	569	55	38	40	39	50	34	48	41	44	52	72	56
				186,300	17,820	12,420	12,961	12,636	16,200	11,016	15,552	13,284	14,255	18,684	23,328	18,144
買付		塩干	14	10	0	0	0	0	4	0	0	0	0	0	0	
			8,543	7,344	0	0	0	0	1,200	0	0	0	0	-1	0	
計		加工品	5,193	337	300	345	820	551	649	453	262	379	691	202	204	
		その他	4,262,152	188,893	167,766	187,519	1,310,709	260,418	463,708	654,307	153,410	362,921	288,049	110,098	114,354	
委託		鮮魚	86,459	7,398	7,977	8,917	8,497	6,851	5,363	6,837	6,243	10,621	7,395	4,416	5,944	
			105,321,898	7,921,984	7,756,952	7,673,148	9,493,329	7,979,181	7,057,496	8,271,600	8,747,896	17,929,608	9,087,318	5,407,139	7,996,247	
		冷凍魚	1,924	353	222	203	181	130	120	160	109	135	79	99	133	
			2,658,643	339,072	252,103	295,915	190,793	194,356	179,885	337,024	171,471	215,308	130,442	150,790	201,484	
買付		塩干	20,191	3,184	1,929	1,088	2,728	1,437	1,116	1,201	1,518	2,375	1,140	933	1,542	
			5,058,009	1,004,670	558,023	273,822	475,527	314,898	268,823	308,930	366,332	688,434	216,302	219,006	363,242	
計		加工品	185,904	18,704	15,977	25,611	12,124	15,262	12,071	11,858	12,771	17,465	13,403	7,438	23,220	
	その他	128,933,151	7,979,772	7,623,301	10,847,727	13,220,714	10,826,967	9,337,445	9,103,334	11,288,556	20,028,257	9,249,177	8,140,442	11,287,459		
花き部	委託	切花	14,732,016	1,240,958	1,134,321	1,100,372	1,138,582	1,397,463	1,188,707	1,088,852	1,153,040	1,759,405	1,016,704	1,065,809	1,447,803	
			1,053,140,951	70,870,582	66,741,634	77,214,241	71,554,073	102,724,962	94,156,771	85,188,871	81,644,527	140,650,867	75,945,522	75,029,539	111,419,362	
		葉枝物	1,511,832	109,123	102,973	88,238	105,326	147,450	114,696	121,082	110,655	294,331	87,800	101,898	128,260	
			107,529,409	6,311,954	6,198,385	6,438,295	6,473,451	10,263,199	9,375,339	7,629,210	7,454,244	27,191,332	5,329,225	5,850,759	9,014,016	
	買付	鉢物	218,138	35,318	22,667	13,323	15,032	6,478	16,349	13,591	19,477	24,402	9,857	15,279	26,365	
			198,521,573	25,960,075	17,791,615	10,438,628	13,061,903	10,120,021	14,586,096	11,093,816	16,675,259	28,008,914	9,505,553	17,163,838	24,115,855	
	計	その他	2,633,882	474,503	250,623	154,868	107,802	31,804	181,995	276,843	342,672	338,248	109,308	99,453	265,763	
			133,908,135	6,127,505	14,010,995	7,883,095	6,227,193	1,860,407	9,403,391	14,723,826	21,779,414	22,845,932	5,457,921	5,641,377	17,947,079	
	委託	切花	1,096	340	40	0	10	20	90	0	0	556	0	0	40	
			197,824	27,170	3,520	0	2,310	6,160	19,360	0	3,300	118,580	0	594	16,830	
		葉枝物	8,710	90	0	0	0	0	0	10	0	8,610	0	0	0	
			301,015	2,255	0	1,870	0	0	220	5,500	0	291,170	0	0	0	
	買付	鉢物	24,019	2,720	1,569	2,122	3,408	718	2,162	1,884	1,495	2,146	693	1,914	3,188	
			13,027,018	1,791,592	952,721	1,337,358	1,610,268	391,325	984,863	700,414	1,130,349	1,182,863	422,488	904,024	1,618,753	
	計	その他	67,030	7,159	4,753	4,173	5,838	1,510	6,679	5,583	10,391	8,619	3,379	3,213	5,733	
		16,886,244	1,887,732	1,058,319	1,267,277	918,291	284,935	1,422,817	1,574,469	2,781,119	2,154,301	735,108	1,155,814	1,646,062		
合計		19,196,723	1,870,211	1,516,946	1,363,096	1,375,998	1,585,443	1,510,678	1,507,845	1,637,730	2,436,317	1,227,741	1,287,566	1,877,152		
		1,523,512,169	112,978,865	106,757,189	104,580,764	99,847,489	125,651,009	129,948,857	120,916,106	131,468,212	222,443,959	97,395,817	105,745,945	165,777,957		

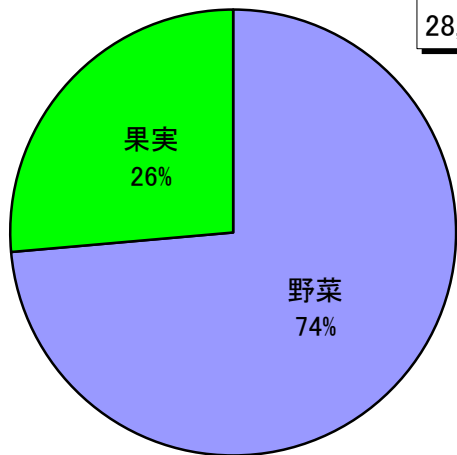
月別取扱高グラフ



10年間の取扱高推移

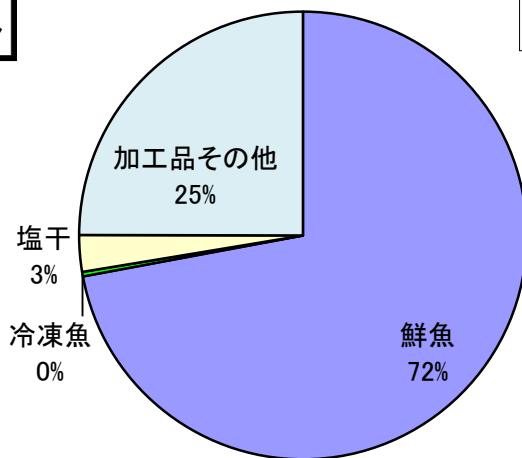


青果部



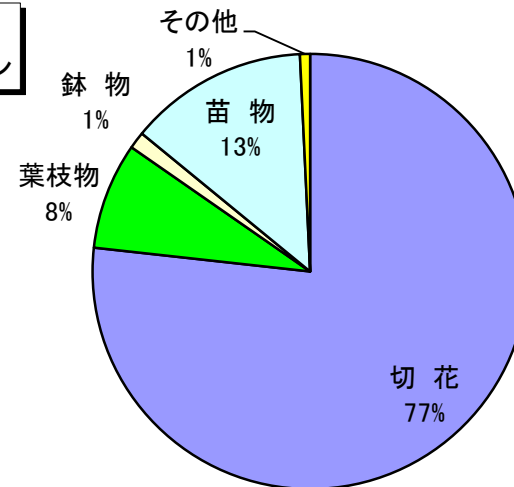
数量
28,317トン

水産物部



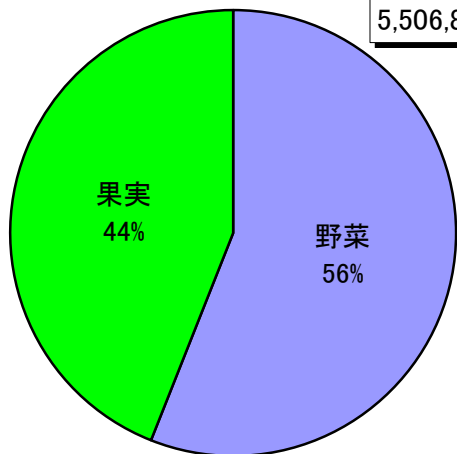
数量
911トン

花き部

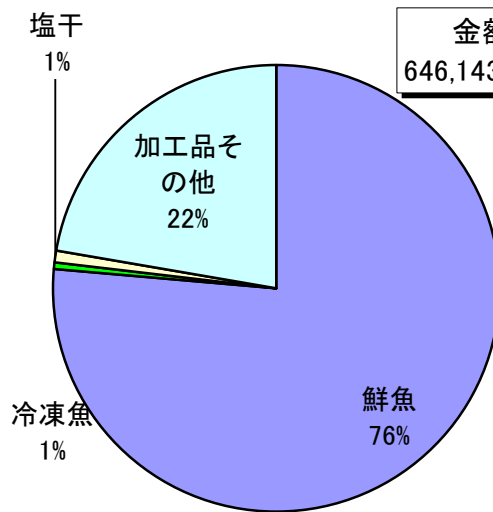


数量
18,984本

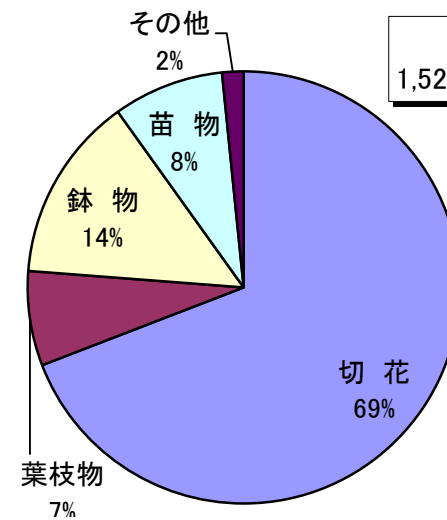
金額
5,506,807千円



金額
646,143千円



金額
1,520,561千円

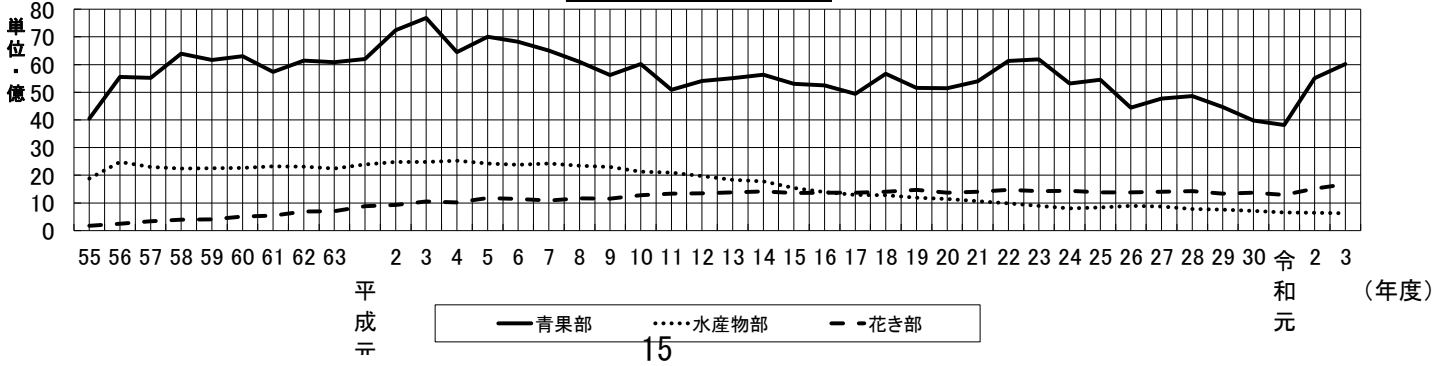


年度別取扱高推移表

年度	青 果 部				水 産 物 部				花 き 部				合 計	
	数量(kg)	金額(円)	単価	対比	数量(kg)	金額(円)	単価	対比	数量(本)	金額(円)	単価	対比	金額(円)	対比
55	26,367,460	4,041,892,169	153	-	2,879,102	1,880,830,165	653	-	3,156,496	175,161,011	55	-	6,097,883,345	-
56	38,662,957	5,550,211,254	144	100%	3,527,757	2,480,137,347	703	100%	6,143,565	252,558,160	41	100%	8,282,906,761	100%
57	41,459,473	5,517,432,476	133	99%	3,213,712	2,298,331,539	715	93%	7,325,636	337,410,085	46	134%	8,153,174,100	98%
58	40,949,251	6,391,544,012	156	115%	3,441,622	2,243,375,740	652	90%	8,145,111	398,221,880	49	158%	9,033,141,632	109%
59	41,896,427	6,169,079,520	147	111%	3,241,902	2,251,845,629	695	91%	9,716,187	411,658,022	42	163%	8,832,583,171	107%
60	41,733,773	6,300,265,296	151	114%	3,209,206	2,264,581,826	706	91%	9,744,596	504,113,908	52	200%	9,068,961,030	109%
61	42,431,985	5,731,041,708	135	103%	3,327,150	2,325,696,706	699	94%	12,057,166	540,328,955	45	214%	8,597,067,369	104%
62	41,587,382	6,144,332,256	148	111%	3,304,873	2,314,455,184	700	93%	13,096,109	695,630,454	53	275%	9,154,417,894	111%
63	40,185,951	6,086,439,118	151	110%	3,293,441	2,244,146,478	681	90%	13,408,709	703,496,276	52	279%	9,034,081,872	109%
平成元	37,681,501	6,202,842,070	165	112%	3,151,681	2,389,837,874	758	96%	14,729,696	877,953,321	60	348%	9,470,633,265	114%
2	35,713,928	7,242,944,154	203	130%	3,161,731	2,486,235,917	786	100%	14,368,546	933,764,320	65	370%	10,662,944,391	129%
3	35,052,215	7,681,585,668	219	138%	3,068,190	2,483,732,610	810	100%	14,699,318	1,055,529,264	72	418%	11,220,847,542	135%
4	35,510,532	6,450,515,089	182	116%	3,133,521	2,525,162,054	806	102%	15,781,715	1,019,420,920	65	404%	9,995,098,063	121%
5	32,909,918	6,998,865,147	213	126%	2,967,908	2,428,593,423	818	98%	16,816,844	1,180,273,934	70	467%	10,607,732,504	128%
6	34,902,262	6,818,910,365	195	123%	2,833,555	2,380,119,919	840	96%	17,224,563	1,146,863,587	67	454%	10,345,893,871	125%
7	36,583,482	6,509,630,121	178	117%	2,761,520	2,425,058,972	878	98%	16,855,455	1,089,169,959	65	431%	10,023,859,052	121%
8	33,541,684	6,100,956,371	182	110%	2,629,434	2,350,017,127	894	95%	17,723,865	1,169,334,175	66	463%	9,620,307,673	116%
9	32,402,186	5,617,500,979	173	101%	2,641,325	2,303,760,726	872	93%	17,813,442	1,149,977,647	65	455%	9,071,239,352	110%
10	29,108,194	6,020,363,994	207	108%	2,492,062	2,125,851,547	853	86%	19,035,353	1,276,825,341	67	506%	9,423,040,882	114%
11	28,306,269	5,093,609,947	180	92%	2,579,810	2,097,749,142	813	85%	21,598,618	1,337,508,120	62	530%	8,528,867,209	103%
12	32,294,961	5,411,195,039	168	97%	2,491,714	1,975,830,261	793	80%	23,856,328	1,349,587,219	57	534%	8,736,612,519	105%
13	34,034,922	5,508,568,067	162	99%	2,350,946	1,831,513,921	779	74%	24,785,156	1,380,829,410	56	547%	8,720,911,398	105%
14	31,705,094	5,635,171,144	178	102%	2,260,346	1,777,010,992	786	72%	24,201,587	1,414,474,306	58	560%	8,826,656,442	107%
15	31,729,685	5,303,480,100	167	96%	1,977,102	1,536,362,700	777	62%	24,155,206	1,358,350,984	56	538%	8,198,193,784	99%
16	29,827,063	5,252,693,053	176	95%	2,813,679	1,395,851,761	496	56%	23,252,396	1,375,131,369	59	544%	8,023,676,183	97%
17	30,706,986	4,939,511,850	161	89%	1,639,067	1,289,527,660	787	52%	23,228,780	1,370,256,627	59	543%	7,599,296,137	92%
18	33,277,403	5,662,059,571	170	102%	1,562,278	1,284,261,995	822	52%	23,336,473	1,405,941,213	60	557%	8,352,262,779	101%
19	31,639,611	5,158,721,801	163	93%	1,461,414	1,192,945,969	816	48%	23,123,425	1,468,664,334	64	582%	7,820,332,104	94%
20	30,806,726	5,148,090,408	167	93%	1,479,092	1,138,517,661	770	46%	22,480,015	1,375,635,007	61	545%	7,662,243,076	93%
21	34,269,221	5,390,195,757	157	97%	1,375,112	1,065,115,697	775	43%	22,729,245	1,403,171,525	62	556%	7,858,482,979	95%
22	34,223,390	6,128,189,671	179	110%	1,329,428	986,804,465	742	40%	23,252,666	1,468,229,309	63	581%	8,583,223,445	104%
23	35,824,225	6,184,630,890	173	111%	1,180,708	891,712,052	755	36%	22,503,643	1,425,987,557	63	565%	8,502,330,499	103%
24	35,114,250	5,319,509,165	151	96%	1,121,892	806,217,477	719	33%	22,495,626	1,443,204,474	64	571%	7,568,931,116	91%
25	35,434,032	5,451,976,721	154	98%	1,146,467	835,914,594	729	34%	21,501,600	1,382,090,061	64	547%	7,669,981,376	93%
26	22,913,280	4,446,579,691	194	80%	1,166,276	897,125,767	769	36%	20,609,843	1,382,070,726	67	547%	6,725,776,184	81%
27	21,338,350	4,772,845,401	224	86%	1,144,046	869,794,910	760	35%	20,039,862	1,402,801,514	70	555%	7,045,441,825	85%
28	20,067,687	4,862,689,640	242	88%	1,039,048	779,102,791	750	31%	19,847,390	1,422,434,540	72	563%	7,064,226,971	85%
29	20,594,160	4,463,151,360	217	80%	1,076,033	756,953,520	703	31%	19,024,201	1,331,638,906	70	527%	6,551,743,786	79%
30	17,944,746	3,980,974,692	222	72%	979,519	712,165,239	727	29%	18,970,822	1,366,437,776	72	541%	6,059,577,707	73%
令和元	17,802,655	3,815,614,579	214	69%	948,685	658,372,325	694	27%	18,595,746	1,293,962,801	70	512%	5,767,949,705	70%
2	28,316,629	5,506,807,294	194	99%	911,499	646,143,168	709	26%	18,983,714	1,520,560,868	80	602%	7,673,511,330	93%
3	30,822,407	6,013,219,884	195	108%	765,413	626,310,067	818	25%	19,196,723	1,675,406,378	87	663%	8,314,936,329	100%

※対比：昭和56年度の金額を100%とした場合の比率

年度別取扱高グラフ



青 果 部

上段:数量Kg

下段:金額円

品目名	産地名	産地別割合	合計	4月	5月	6月	7月	8月	9月	10月	11月	12月	1月	2月	3月	
大 根	合 計	100%	928,244	63,610	59,973	54,653	50,910	56,854	62,842	107,756	102,675	91,143	85,475	83,663	108,691	
		100%	73,409,694	4,280,947	4,367,056	5,395,053	5,515,738	6,713,842	9,159,841	9,248,331	5,555,173	4,255,966	4,388,450	5,739,539	8,789,758	
	単 価		79	67	73	99	108	118	146	86	54	47	51	69	81	
	前年対比		78.8%	59.0%	63.4%	87.0%	74.7%	75.0%	68.9%	72.0%	102.2%	74.8%	87.9%	77.1%	109.3%	
			90.0%	57.1%	76.5%	107.1%	83.8%	60.4%	98.0%	102.9%	122.3%	84.8%	79.0%	91.7%	148.5%	
	市 内		24.2%	224,756	15,420	20,489	15,355	13,213	0	0	29,601	29,932	28,406	21,545	27,218	23,577
			20.8%	15,261,468	1,006,484	1,363,014	1,687,576	1,294,812	0	0	1,932,325	1,621,814	1,346,598	1,102,907	1,979,164	1,926,774
	三股町		0.0%	18	0	0	0	0	0	0	0	18	0	0	0	0
			0.0%	97	0	0	0	0	0	0	0	97	0	0	0	0
	西諸県郡		0.0%	0	0	0	0	0	0	0	0	0	0	0	0	0
			0.0%	0	0	0	0	0	0	0	0	0	0	0	0	0
	県 内		13.8%	128,031	2,720	7,885	12,977	15,085	35,065	31,951	9,825	3,695	3,240	950	1,060	3,578
			20.2%	14,854,353	262,786	690,444	1,225,076	1,620,313	4,146,736	4,626,806	1,388,772	153,576	210,168	64,638	77,490	387,548
	曾於市		24.1%	223,712	27,073	19,395	11,410	1,018	0	0	41,237	37,250	11,456	11,748	6,652	56,474
			20.3%	14,919,471	1,871,046	1,433,171	1,041,066	26,028	0	0	2,678,929	2,279,642	398,056	464,044	457,542	4,269,947
	霧島市		7.0%	64,864	8,850	7,930	10,857	975	0	0	4,132	9,481	2,830	5,058	4,752	9,999
			6.0%	4,409,122	568,404	525,690	884,736	46,602	0	0	230,310	491,519	114,372	289,721	376,758	881,010
	鹿児島県内		19.8%	183,416	8,187	3,212	1,824	0	0	530	2,130	18,863	44,253	46,174	43,673	14,570
			13.7%	10,092,422	438,642	174,744	102,330	0	0	100,321	233,226	789,425	2,055,833	2,362,650	2,620,899	1,214,352
熊 本		2.8%	26,206	1,360	450	1,920	7,800	3,140	2,940	3,330	3,430	1,030	0	310	496	
		2.7%	1,977,856	59,508	41,904	258,767	700,326	139,428	393,012	164,430	112,644	34,830	0	24,365	48,642	
大 分		0.1%	810	0	100	0	360	0	350	0	0	0	0	0	0	
		0.1%	103,966	0	11,880	0	43,362	0	48,724	0	0	0	0	0	0	
福 岡		0.3%	3,120	0	510	0	1,500	660	450	0	0	0	0	0	0	
		0.5%	380,754	0	42,012	0	167,670	121,176	49,896	0	0	0	0	0	0	
佐 賀		0.0%	0	0	0	0	0	0	0	0	0	0	0	0	0	
		0.0%	0	0	0	0	0	0	0	0	0	0	0	0	0	
長 崎		0.0%	0	0	0	0	0	0	0	0	0	0	0	0	0	
		0.0%	0	0	0	0	0	0	0	0	0	0	0	0	0	
沖 縄		0.0%	0	0	0	0	0	0	0	0	0	0	0	0	0	
		0.0%	0	0	0	0	0	0	0	0	0	0	0	0	0	
その他 県 外		7.9%	73,311	0	2	310	10,959	17,989	26,621	17,501	6	-72	0	-2	-3	
		15.5%	11,410,185	74,077	84,197	195,502	1,616,625	2,306,502	3,941,082	2,620,339	106,456	96,109	104,490	203,321	61,485	

上段:数量Kg

下段:金額円

品目名	産地名	産地別割合	合計	4月	5月	6月	7月	8月	9月	10月	11月	12月	1月	2月	3月	
か ぶ	合 計	100%	26,558	0	0	0	42	0	67	3,603	6,319	9,900	3,156	2,261	1,210	
		100%	3,531,804	0	0	0	14,027	0	12,236	681,625	966,088	978,526	409,837	313,836	155,629	
	単 価		133	-	-	-	334	-	183	189	153	99	130	139	129	
			88.4%	0.0%	0.0%	0.0%	0.0%	0.0%	0.0%	7.2%	76.7%	90.0%	117.4%	66.6%	66.9%	296.6%
	前年対比		91.3%	0.0%	0.0%	0.0%	0.0%	0.0%	0.0%	8.7%	124.3%	111.5%	72.7%	68.6%	113.3%	358.4%
			1.4%	380	0	0	0	0	0	17	0	60	138	120	45	0
	市 内		1.0%	36,639	0	0	0	0	0	1,220	0	2,652	3,591	20,563	8,613	0
			0.0%	7	0	0	0	0	0	0	0	7	0	0	0	0
	三股町		0.0%	216	0	0	0	0	0	0	0	216	0	0	0	0
			0.0%	0	0	0	0	0	0	0	0	0	0	0	0	0
	西諸県郡		0.0%	0	0	0	0	0	0	0	0	0	0	0	0	0
			0.0%	0	0	0	0	0	0	0	0	0	0	0	0	0
	県 内		3.9%	1,049	0	0	0	0	0	0	21	155	345	328	201	0
			9.1%	322,809	0	0	0	0	0	0	13,176	70,494	118,962	79,785	40,392	0
	曾於市		72.6%	19,286	0	0	0	0	0	50	3,567	5,730	8,404	1,114	421	0
			64.6%	2,283,308	0	0	0	0	0	11,016	658,356	835,983	678,431	72,090	27,432	0
	霧島市		0.0%	0	0	0	0	0	0	0	0	0	0	0	0	0
			0.0%	0	0	0	0	0	0	0	0	0	0	0	0	0
	鹿児島県内		21.3%	5,651	0	0	0	0	0	0	16	354	979	1,594	1,594	1,114
			24.3%	859,361	0	0	0	0	0	0	10,093	55,663	175,490	237,399	237,399	143,317
熊 本		0.0%	0	0	0	0	0	0	0	0	0	0	0	0	0	
		0.0%	0	0	0	0	0	0	0	0	0	0	0	0	0	
大 分		0.0%	0	0	0	0	0	0	0	0	0	0	0	0	0	
		0.0%	0	0	0	0	0	0	0	0	0	0	0	0	0	
福 岡		0.5%	143	0	0	0	0	0	0	0	12	35	0	0	96	
		0.4%	15,444	0	0	0	0	0	0	0	1,080	2,052	0	0	12,312	
佐 賀		0.0%	0	0	0	0	0	0	0	0	0	0	0	0	0	
		0.0%	0	0	0	0	0	0	0	0	0	0	0	0	0	
長 崎		0.0%	0	0	0	0	0	0	0	0	0	0	0	0	0	
		0.0%	0	0	0	0	0	0	0	0	0	0	0	0	0	
沖 縄		0.0%	0	0	0	0	0	0	0	0	0	0	0	0	0	
		0.0%	0	0	0	0	0	0	0	0	0	0	0	0	0	
その他 県 外		0.2%	42	0	0	0	42	0	0	0	0	0	0	0	0	
		0.4%	14,027	0	0	0	14,027	0	0	0	0	0	0	0	0	

上段:数量Kg

下段:金額円

品目名	産地名	産地別割合	合計	4月	5月	6月	7月	8月	9月	10月	11月	12月	1月	2月	3月
人 参	合 計	100%	1,055,432	102,590	88,075	68,068	55,949	66,719	68,739	88,120	77,870	150,793	82,169	105,965	100,377
		100%	113,541,158	13,422,690	10,485,500	6,107,999	6,172,560	10,535,130	10,099,076	9,385,785	9,637,136	13,554,632	7,280,643	9,061,633	7,798,374
	単 価		108	131	119	90	110	158	147	107	124	90	89	86	78
	前年対比		97.7%	150.2%	120.9%	77.1%	84.1%	109.0%	89.6%	86.1%	75.9%	91.2%	82.2%	120.8%	113.5%
			110.5%	173.8%	147.6%	105.0%	87.6%	84.4%	80.7%	63.6%	92.4%	160.6%	134.9%	179.2%	131.2%
	市 内	30.4%	321,143	21,855	7,306	2,773	9,168	363	0	0	133	77,343	41,715	69,670	90,818
		27.0%	30,661,053	3,603,997	867,733	258,957	893,750	42,800	0	0	7,754	8,057,254	4,185,098	5,971,688	6,772,022
	三股町	0.0%	465	0	0	0	0	0	0	0	0	465	0	0	0
		0.0%	19,116	0	0	0	0	0	0	0	0	19,116	0	0	0
	西諸県郡	0.0%	0	0	0	0	0	0	0	0	0	0	0	0	0
		0.0%	0	0	0	0	0	0	0	0	0	0	0	0	0
	県 内	34.9%	368,750	78,275	70,559	51,965	17,466	485	470	580	32,959	57,848	29,159	26,595	2,389
		33.8%	38,330,063	9,527,525	8,465,083	5,125,896	1,547,046	66,150	70,524	42,660	4,407,923	4,551,147	2,236,297	2,081,646	208,166
	曾於市	0.5%	5,490	0	0	1,260	850	0	0	0	0	1,435	1,725	0	220
		0.2%	278,532	0	0	44,496	29,592	0	0	0	0	93,798	97,578	0	13,068
	霧島市	0.0%	0	0	0	0	0	0	0	0	0	0	0	0	0
		0.0%	0	0	0	0	0	0	0	0	0	0	0	0	0
	鹿児島県内	0.4%	4,454	0	1,900	234	0	0	0	0	0	210	0	0	2,110
		0.5%	528,692	0	246,402	6,998	0	0	0	0	0	15,876	0	0	259,416
	熊 本	7.7%	80,952	2,390	6,980	11,836	3,895	1,330	5,210	3,080	8,650	13,472	9,570	9,700	4,840
5.8%		6,600,941	278,640	683,046	671,652	347,687	182,412	780,894	393,930	824,958	816,264	646,380	653,886	321,192	
大 分	0.0%	0	0	0	0	0	0	0	0	0	0	0	0	0	
	0.0%	0	0	0	0	0	0	0	0	0	0	0	0	0	
福 岡	0.0%	300	0	0	0	0	0	0	300	0	0	0	0	0	
	0.0%	45,360	0	0	0	0	0	0	45,360	0	0	0	0	0	
佐 賀	0.0%	0	0	0	0	0	0	0	0	0	0	0	0	0	
	0.0%	0	0	0	0	0	0	0	0	0	0	0	0	0	
長 崎	0.1%	1,300	0	1,300	0	0	0	0	0	0	0	0	0	0	
	0.2%	218,700	0	218,700	0	0	0	0	0	0	0	0	0	0	
沖 縄	0.0%	0	0	0	0	0	0	0	0	0	0	0	0	0	
	0.0%	0	0	0	0	0	0	0	0	0	0	0	0	0	
その他 県 外	25.8%	272,578	70	30	0	24,570	64,541	63,059	84,160	36,128	20	0	0	0	
	32.5%	36,858,701	12,528	4,536	0	3,354,485	10,243,768	9,247,658	8,903,835	4,396,501	1,177	115,290	354,413	224,510	

上段:数量Kg

下段:金額円

品目名	産地名	産地別割合	合計	4月	5月	6月	7月	8月	9月	10月	11月	12月	1月	2月	3月	
しぼう	合計	100%	1,910,821	16,589	58,251	240,982	449,615	371,190	342,114	143,252	74,393	59,043	53,113	53,114	49,165	
		100%	401,998,752	7,909,426	26,925,089	87,925,943	90,594,121	65,911,520	55,132,046	23,128,817	10,886,238	9,857,848	8,747,080	8,736,027	6,244,597	
	単価		210	477	462	365	201	178	161	161	146	167	165	164	127	
	前年対比		119.7%	53.1%	129.1%	407.2%	226.1%	70.3%	132.4%	80.8%	77.6%	99.7%	174.7%	156.1%	62.0%	
			190.0%	127.2%	310.3%	878.6%	343.4%	96.8%	166.9%	96.9%	97.7%	130.3%	245.7%	194.6%	73.2%	
	市内		49.9%	954,425	1,047	40,745	177,288	236,960	190,238	142,663	39,123	30,956	34,586	23,597	23,561	13,660
			56.0%	225,206,575	424,272	18,942,645	65,671,091	51,090,355	37,010,612	26,219,930	7,406,476	4,311,364	4,743,837	3,752,599	3,729,126	1,904,268
	三股町		0.2%	3,301	0	46	0	0	3,255	0	0	0	0	0	0	0
			0.2%	703,674	0	7,452	0	0	696,222	0	0	0	0	0	0	0
	西諸県郡		14.5%	276,762	0	6,220	21,560	63,680	34,289	54,955	37,610	22,035	2,410	8,256	8,256	17,491
			9.3%	37,273,155	0	2,897,502	7,488,014	8,097,970	3,706,496	5,299,548	4,374,808	2,340,804	382,644	823,439	823,439	1,038,491
	県内		2.3%	43,140	767	809	4,869	14,720	7,970	0	0	22	956	4,703	4,713	3,610
			2.4%	9,644,171	467,886	319,923	1,619,545	3,676,914	1,279,152	0	0	7,344	175,256	677,734	681,514	738,903
	曾於市		1.5%	28,570	1,920	2,630	2,365	3,725	12,902	2,035	445	0	500	770	798	480
			1.3%	5,076,311	735,146	1,091,980	435,310	425,196	1,863,907	290,736	29,160	0	45,360	60,912	69,552	29,052
	霧島市		0.0%	0	0	0	0	0	0	0	0	0	0	0	0	0
			0.0%	0	0	0	0	0	0	0	0	0	0	0	0	0
	鹿児島県内		26.2%	500,610	450	6,880	34,830	130,522	122,536	142,461	59,493	3,084	283	36	36	0
			24.5%	98,666,025	210,600	3,199,068	12,662,822	27,303,686	21,355,131	23,321,832	9,917,862	578,934	67,878	24,106	24,106	0
熊本		0.0%	115	25	-25	0	0	0	0	0	0	0	0	0	115	
		0.0%	41,677	12,338	-12,338	0	0	0	0	0	0	0	0	0	41,677	
大分		0.0%	0	0	0	0	0	0	0	0	0	0	0	0	0	
		0.0%	0	0	0	0	0	0	0	0	0	0	0	0	0	
福岡		0.0%	0	0	0	0	0	0	0	0	0	0	0	0	0	
		0.0%	0	0	0	0	0	0	0	0	0	0	0	0	0	
佐賀		0.0%	0	0	0	0	0	0	0	0	0	0	0	0	0	
		0.0%	0	0	0	0	0	0	0	0	0	0	0	0	0	
長崎		0.0%	0	0	0	0	0	0	0	0	0	0	0	0	0	
		0.0%	0	0	0	0	0	0	0	0	0	0	0	0	0	
沖縄		0.0%	0	0	0	0	0	0	0	0	0	0	0	0	0	
		0.0%	0	0	0	0	0	0	0	0	0	0	0	0	0	
その他 県外		5.4%	103,898	12,380	946	70	8	0	0	6,581	18,297	20,307	15,751	15,751	13,809	
		6.3%	25,387,164	6,059,184	478,857	49,161	0	0	0	1,400,511	3,647,792	4,442,873	3,408,290	3,408,290	2,492,206	

上段:数量Kg

下段:金額円

品目名	産地名	産地別割合	合計	4月	5月	6月	7月	8月	9月	10月	11月	12月	1月	2月	3月	
たけのこ	合計	100%	10,366	4,768	2,682	1,175	18	0	0	27	24	37	22	22	1,591	
		100%	2,255,498	753,320	597,330	249,288	2,333	0	0	1,566	2,916	46,148	24,520	24,520	553,557	
	単価		218	158	223	212	130		-	-	58	122	1,247	1,115	1,115	348
				14.2%	14.8%	45.7%	10.5%	0.7%	0.0%	0.0%	138.7%	533.3%	22.7%	9.6%	6.5%	7.8%
	前年対比		19.1%	20.3%	39.6%	14.0%	0.6%	0.0%	0.0%	11.9%	1542.9%	32.4%	13.1%	9.9%	14.5%	
	市内		61.9%	6,419	2,684	2,146	1,057	18	0	0	2	0	0	0	0	512
			61.2%	1,380,759	472,639	511,768	236,544	2,333	0	0	108	0	0	0	0	157,367
	三股町		11.6%	1,199	587	0	0	0	0	0	0	0	0	0	0	612
			13.3%	299,106	105,624	0	0	0	0	0	0	0	0	0	0	193,482
	西諸県郡		0.0%	0	0	0	0	0	0	0	0	0	0	0	0	0
			0.0%	0	0	0	0	0	0	0	0	0	0	0	0	0
	県内		0.7%	75	32	47	1	0	0	0	0	0	2	0	0	-8
			1.4%	32,687	5,994	9,698	108	0	0	0	0	0	4,860	0	0	12,027
	曾於市		16.0%	1,655	1,263	78	0	0	0	0	0	0	0	0	0	314
			11.0%	247,520	152,528	11,983	0	0	0	0	0	0	0	0	0	83,009
	霧島市		0.0%	0	0	0	0	0	0	0	0	0	0	0	0	0
			0.0%	0	0	0	0	0	0	0	0	0	0	0	0	0
	鹿児島県内		8.0%	828	202	410	117	0	0	0	25	0	0	0	0	73
			6.7%	150,562	16,535	63,881	12,636	0	0	0	1,458	0	0	0	0	56,052
熊本		0.8%	84	0	0	0	0	0	0	0	0	0	0	0	84	
		2.1%	48,168	0	0	0	0	0	0	0	0	0	0	0	48,168	
大分		0.0%	0	0	0	0	0	0	0	0	0	0	0	0	0	
		0.0%	0	0	0	0	0	0	0	0	0	0	0	0	0	
福岡		0.0%	5	0	0	0	0	0	0	0	0	5	0	0	0	
		0.4%	9,242	0	0	0	0	0	0	0	0	9,242	0	0	0	
佐賀		0.0%	0	0	0	0	0	0	0	0	0	0	0	0	0	
		0.0%	0	0	0	0	0	0	0	0	0	0	0	0	0	
長崎		0.0%	0	0	0	0	0	0	0	0	0	0	0	0	0	
		0.0%	0	0	0	0	0	0	0	0	0	0	0	0	0	
沖縄		0.0%	0	0	0	0	0	0	0	0	0	0	0	0	0	
		0.0%	0	0	0	0	0	0	0	0	0	0	0	0	0	
その他 県外		1.0%	103	0	0	0	0	0	0	0	24	30	22	22	5	
		3.9%	87,454	0	0	0	0	0	0	0	2,916	32,046	24,520	24,520	3,452	

上段:数量Kg

下段:金額円

品目名	産地名	産地別割合	合計	4月	5月	6月	7月	8月	9月	10月	11月	12月	1月	2月	3月	
れんこん	合計	100%	13,227	320	510	1,079	2,525	1,403	1,139	1,332	704	1,726	829	865	796	
		100%	4,724,045	205,934	354,618	543,317	337,089	544,762	333,390	392,740	263,790	689,941	325,328	356,000	377,136	
	単価		357	644	695	504	133	388	293	295	375	400	392	412	474	
			204.1%	73.4%	111.4%	407.0%	485.1%	402.0%	338.0%	200.8%	192.2%	123.5%	153.5%	179.1%	119.9%	
	前年対比		155.2%	83.0%	114.7%	236.6%	179.9%	310.5%	216.4%	151.9%	181.5%	98.6%	131.8%	213.4%	169.0%	
			0.0%	0	0	0	0	0	0	0	0	0	0	0	0	0
	市内		0.0%	0	0	0	0	0	0	0	0	0	0	0	0	0
			0.0%	0	0	0	0	0	0	0	0	0	0	0	0	0
	三股町		0.0%	0	0	0	0	0	0	0	0	0	0	0	0	0
			0.0%	0	0	0	0	0	0	0	0	0	0	0	0	0
	西諸県郡		0.0%	0	0	0	0	0	0	0	0	0	0	0	0	0
			0.0%	0	0	0	0	0	0	0	0	0	0	0	0	0
	県内		0.7%	96	26	4	8	5	9	1	10	6	7	5	5	10
			1.4%	65,359	17,474	3,240	1,944	3,812	7,052	572	5,724	4,385	5,432	3,812	3,812	8,100
	曾於市		0.0%	0	0	0	0	0	0	0	0	0	0	0	0	0
			0.0%	0	0	0	0	0	0	0	0	0	0	0	0	0
	霧島市		0.0%	0	0	0	0	0	0	0	0	0	0	0	0	0
			0.0%	0	0	0	0	0	0	0	0	0	0	0	0	0
	鹿児島県内		0.0%	0	0	0	0	0	0	0	0	0	0	0	0	0
			0.0%	0	0	0	0	0	0	0	0	0	0	0	0	0
熊本		39.4%	5,209	0	264	1,061	2,364	814	284	209	60	0	0	0	153	
		29.3%	1,381,789	0	169,560	527,117	271,285	259,070	29,500	26,653	19,656	0	0	0	78,948	
大分		0.0%	0	0	0	0	0	0	0	0	0	0	0	0	0	
		0.0%	0	0	0	0	0	0	0	0	0	0	0	0	0	
福岡		0.0%	0	0	0	0	0	0	0	0	0	0	0	0	0	
		0.0%	0	0	0	0	0	0	0	0	0	0	0	0	0	
佐賀		59.8%	7,907	279	242	10	156	580	854	1,112	638	1,719	824	860	633	
		69.3%	3,275,169	186,732	181,818	14,256	61,992	278,640	303,318	360,363	239,749	684,509	321,516	352,188	290,088	
長崎		0.0%	0	0	0	0	0	0	0	0	0	0	0	0	0	
		0.0%	0	0	0	0	0	0	0	0	0	0	0	0	0	
沖縄		0.0%	0	0	0	0	0	0	0	0	0	0	0	0	0	
		0.0%	0	0	0	0	0	0	0	0	0	0	0	0	0	
その他 県外		0.1%	15	15	0	0	0	0	0	0	0	0	0	0	0	
		0.0%	1,728	1,728	0	0	0	0	0	0	0	0	0	0	0	

上段:数量Kg

下段:金額円

品目名	産地名	産地別割合	合計	4月	5月	6月	7月	8月	9月	10月	11月	12月	1月	2月	3月	
白 菜	合 計	100%	770,951	47,020	38,740	27,400	35,360	38,595	34,313	81,225	101,345	108,450	88,525	114,490	55,488	
		100%	48,238,370	1,582,089	1,638,612	2,819,740	2,560,899	4,590,754	7,636,846	6,617,248	5,587,438	3,373,980	2,766,809	4,891,385	4,172,570	
	単 価		63	34	42	103	72	119	223	81	55	31	31	43	75	
	前年対比		46.5%	50.0%	54.2%	76.5%	98.5%	117.0%	63.0%	66.5%	70.9%	33.3%	34.1%	35.3%	34.7%	
			63.5%	19.1%	37.5%	111.3%	102.2%	119.6%	101.6%	86.1%	99.9%	41.1%	40.2%	45.1%	54.5%	
	市 内		0.6%	4,245	30	15	0	0	0	0	180	2,385	1,245	90	90	210
			0.2%	109,620	1,188	432	0	0	0	0	6,480	58,266	27,378	1,296	432	14,148
	三股町		0.2%	1,680	0	390	0	0	0	0	120	220	90	430	430	0
			0.1%	44,604	0	8,424	0	0	0	0	6,480	11,880	2,376	7,722	7,722	0
	西諸県郡		0.2%	1,500	300	0	0	0	0	0	0	150	1,050	0	0	0
			0.1%	29,970	9,828	0	0	0	0	0	0	3,240	16,902	0	0	0
	県 内		21.0%	161,736	34,320	24,105	7,045	1,200	3,000	3,698	11,430	29,640	16,095	10,245	2,385	18,573
			18.4%	8,879,246	1,119,363	995,418	571,072	67,881	438,478	769,943	889,920	1,723,518	397,021	267,570	94,176	1,544,886
	曾於市		43.0%	331,300	0	0	0	0	0	0	0	32,395	80,805	77,235	111,060	29,805
			25.0%	12,064,432	0	0	0	0	0	0	0	1,455,678	2,351,160	2,235,233	4,124,963	1,897,398
	霧島市		0.0%	0	0	0	0	0	0	0	0	0	0	0	0	0
			0.0%	0	0	0	0	0	0	0	0	0	0	0	0	0
	鹿児島県内		15.6%	120,395	6,550	9,010	8,955	13,335	12,360	10,425	30,120	18,765	9,165	525	525	660
			20.8%	10,032,538	246,888	362,772	910,764	975,564	1,529,496	2,118,312	2,339,496	1,154,513	296,291	22,032	22,032	54,378
熊 本		1.8%	14,250	1,800	3,840	645	780	0	0	1,530	5,595	0	0	0	60	
		1.5%	710,640	30,888	168,426	26,622	31,320	0	0	93,042	354,132	0	0	0	6,210	
大 分		2.7%	20,790	0	1,380	8,115	0	0	0	0	11,295	0	0	0	0	
		4.0%	1,921,320	0	103,140	1,101,438	0	0	0	0	716,742	0	0	0	0	
福 岡		0.0%	300	0	0	0	0	0	0	0	0	0	0	0	300	
		0.1%	27,108	0	0	0	0	0	0	0	0	0	0	0	27,108	
佐 賀		0.0%	0	0	0	0	0	0	0	0	0	0	0	0	0	
		0.0%	0	0	0	0	0	0	0	0	0	0	0	0	0	
長 崎		1.3%	9,900	4,020	0	0	0	0	0	0	0	0	0	0	5,880	
		1.5%	727,003	173,934	0	0	0	0	0	0	0	0	0	0	553,069	
沖 縄		0.0%	0	0	0	0	0	0	0	0	0	0	0	0	0	
		0.0%	0	0	0	0	0	0	0	0	0	0	0	0	0	
その他 県 外		13.6%	104,855	0	0	2,640	20,045	23,235	20,190	37,845	900	0	0	0	0	
		28.4%	13,691,889	0	0	209,844	1,486,134	2,622,780	4,748,591	3,281,830	109,469	282,852	232,956	642,060	75,373	

上段:数量Kg

下段:金額円

品目名	産地名	産地別割合	合計	4月	5月	6月	7月	8月	9月	10月	11月	12月	1月	2月	3月	
キャベツ	合計	100%	2,073,221	230,880	162,211	153,790	163,140	179,500	160,550	182,310	214,660	190,490	155,230	159,380	121,080	
		100%	164,923,337	11,505,217	8,444,145	13,784,031	12,294,845	15,655,653	24,026,212	18,714,856	15,291,939	10,466,183	10,874,970	12,577,245	11,288,041	
	単価		80	50	52	90	75	87	150	103	71	55	70	79	93	
	前年対比		55.9%	38.9%	35.9%	71.7%	120.0%	132.2%	92.7%	66.9%	71.9%	68.0%	49.9%	31.7%	35.9%	
			68.8%	27.4%	22.5%	126.9%	159.8%	108.4%	137.4%	114.6%	158.7%	110.8%	58.6%	37.6%	50.9%	
	市内		0.7%	14,406	1,140	1,406	1,820	0	920	0	10	930	1,300	360	4,440	2,080
			0.4%	646,758	47,736	37,800	181,332	0	47,844	0	1,026	25,164	44,010	11,718	171,558	78,570
	三股町		0.1%	1,079	0	989	0	0	0	0	0	90	0	0	0	0
			0.0%	25,466	0	21,686	0	0	0	0	0	3,780	0	0	0	0
	西諸県郡		0.0%	0	0	0	0	0	0	0	0	0	0	0	0	0
			0.0%	0	0	0	0	0	0	0	0	0	0	0	0	0
	県内		22.4%	464,590	23,800	58,450	63,750	29,640	5,760	1,810	35,420	66,930	70,070	19,550	28,800	60,610
			20.8%	34,289,308	1,208,930	2,882,988	6,008,085	2,280,204	397,224	228,690	2,914,812	4,961,145	3,772,105	1,279,137	2,232,561	6,123,427
	曾於市		4.3%	88,677	25,530	19,647	14,180	0	200	0	4,800	12,880	1,640	100	570	9,130
			3.0%	4,942,393	1,061,478	885,697	948,672	0	4,536	0	388,800	1,082,268	33,588	5,724	34,560	497,070
	霧島市		0.2%	4,280	0	0	0	0	0	0	0	0	0	2,140	2,140	0
			0.2%	296,244	0	0	0	0	0	0	0	0	0	148,122	148,122	0
	鹿児島県内		46.6%	966,730	163,230	70,160	54,710	52,400	45,400	38,230	59,460	117,920	102,490	117,690	108,040	37,000
			40.6%	67,017,318	7,062,530	3,512,052	4,795,416	3,441,787	3,903,358	6,189,318	5,933,337	7,861,482	5,177,380	7,949,870	7,925,786	3,265,002
熊本		11.8%	243,950	15,580	11,020	13,530	18,330	60,100	26,470	25,720	15,670	14,790	15,390	15,390	11,960	
		11.4%	18,794,259	1,118,124	753,408	1,040,958	1,366,839	4,158,702	2,986,902	2,322,486	1,059,588	1,015,956	1,064,610	1,064,610	842,076	
大分		0.3%	6,550	0	170	2,040	1,950	650	1,000	300	240	200	0	0	0	
		0.4%	722,785	0	25,596	245,862	189,459	58,968	148,500	27,162	19,224	8,014	0	0	0	
福岡		0.0%	20	0	20	0	0	0	0	0	0	0	0	0	0	
		0.0%	1,944	0	1,944	0	0	0	0	0	0	0	0	0	0	
佐賀		0.0%	300	0	0	0	0	0	0	0	0	0	0	0	300	
		0.0%	35,262	0	0	0	0	0	0	0	0	0	0	0	35,262	
長崎		0.0%	0	0	0	0	0	0	0	0	0	0	0	0	0	
		0.0%	0	0	0	0	0	0	0	0	0	0	0	0	0	
沖縄		0.0%	0	0	0	0	0	0	0	0	0	0	0	0	0	
		0.0%	0	0	0	0	0	0	0	0	0	0	0	0	0	
その他 県外		13.6%	282,640	1,600	350	3,760	60,820	66,470	93,040	56,600	0	0	0	0	0	
		23.1%	38,151,600	1,006,419	322,974	563,706	5,016,556	7,085,021	14,472,802	7,127,233	279,288	415,130	415,789	1,000,048	446,634	

上段:数量Kg

下段:金額円

品目名	産地名	産地別割合	合計	4月	5月	6月	7月	8月	9月	10月	11月	12月	1月	2月	3月	
ほうれん草	合計	100%	1,032,342	253,988	7,369	4,322	4,234	1,915	1,362	3,944	8,978	50,009	202,769	202,917	290,537	
		100%	93,724,143	16,256,479	2,778,569	2,407,426	2,594,389	1,845,942	1,544,650	2,945,443	3,505,366	6,807,748	17,229,502	17,336,034	18,472,595	
	単価		91	64	377	557	613	964	1,135	747	390	136	85	85	64	
	前年対比		683.2%	1606.3%	62.6%	58.9%	74.6%	48.3%	31.2%	74.3%	40.3%	251.4%	1210.6%	839.9%	2107.5%	
			221.9%	413.7%	93.3%	86.7%	92.7%	78.4%	78.3%	116.9%	80.9%	125.1%	359.8%	388.0%	476.0%	
	市内		90.2%	931,500	220,307	1,086	1,504	1,669	263	0	7	2,072	40,317	191,890	192,246	280,139
			67.3%	63,066,762	12,138,496	380,981	928,010	1,095,325	224,969	0	651,364	702,081	3,725,206	13,784,504	13,913,468	15,522,358
	三股町		0.2%	1,661	453	60	0	0	0	0	33	287	173	177	177	302
			0.4%	367,924	101,034	12,960	0	0	0	0	8,316	73,926	43,470	38,232	38,232	51,754
	西諸県郡		2.6%	27,128	27,128	0	0	0	0	0	0	0	0	0	0	0
			1.7%	1,611,403	1,611,403	0	0	0	0	0	0	0	0	0	0	0
	県内		3.8%	39,275	2,252	2,202	361	593	247	82	391	2,637	7,127	8,309	8,409	6,664
			14.2%	13,283,680	896,670	911,353	180,931	415,665	266,891	88,096	237,686	867,768	2,241,315	2,600,112	2,656,920	1,920,273
	曾於市		0.6%	5,837	426	288	0	0	0	0	424	959	1,004	1,124	963	650
			2.2%	2,084,247	165,596	108,470	0	0	0	0	155,771	394,356	319,900	382,862	338,884	218,408
	霧島市		0.0%	0	0	0	0	0	0	0	0	0	0	0	0	0
			0.0%	0	0	0	0	0	0	0	0	0	0	0	0	0
	鹿児島県内		0.3%	3,405	65	339	310	338	420	258	246	132	16	140	392	748
			2.2%	2,024,330	32,454	162,670	179,766	230,904	365,731	269,352	187,136	64,260	10,368	59,184	179,928	282,577
熊本		0.3%	3,366	40	75	70	70	15	67	797	533	190	222	222	1,064	
		1.4%	1,353,301	19,062	49,410	43,470	28,944	22,680	74,467	421,902	271,599	69,444	44,550	44,550	263,223	
大分		0.0%	0	0	0	0	0	0	0	0	0	0	0	0	0	
		0.0%	0	0	0	0	0	0	0	0	0	0	0	0	0	
福岡		1.5%	15,954	3,080	2,692	1,735	1,253	240	212	1,787	1,841	1,159	908	508	540	
		7.5%	7,005,664	1,209,900	1,101,695	898,345	579,170	134,244	186,624	1,045,705	841,801	398,196	320,058	164,916	125,010	
佐賀		0.2%	1,906	236	230	342	285	32	0	79	253	20	0	0	430	
		1.0%	899,245	83,376	46,980	178,567	220,729	35,672	0	79,581	161,028	4,320	0	0	88,992	
長崎		0.0%	292	0	0	0	0	0	24	0	264	4	0	0	0	
		0.2%	142,263	0	0	0	0	0	12,096	0	128,547	1,620	0	0	0	
沖縄		0.0%	0	0	0	0	0	0	0	0	0	0	0	0	0	
		0.0%	0	0	0	0	0	0	0	0	0	0	0	0	0	
その他 県外		0.2%	2,020	0	398	0	25	698	719	180	0	0	0	0	0	
		2.0%	1,885,324	-1,512	4,050	-1,663	23,652	795,755	914,015	157,982	0	-6,091	0	-864	0	

上段:数量Kg

下段:金額円

品目名	産地名	産地別割合	合計	4月	5月	6月	7月	8月	9月	10月	11月	12月	1月	2月	3月	
ね ぎ	合 計	100%	131,237	14,196	17,434	12,309	16,169	5,855	3,158	3,892	3,678	8,763	9,641	18,651	17,494	
		100%	58,335,770	4,701,927	5,730,653	5,273,078	6,246,380	4,668,004	4,603,897	3,325,044	2,328,311	4,569,649	4,150,805	6,656,361	6,081,661	
	単 価		445	331	329	428	386	797	1,458	854	633	521	431	357	348	
	前年対比		136.8%	184.0%	194.3%	137.2%	202.3%	72.9%	39.1%	48.2%	49.6%	92.5%	156.7%	240.1%	241.2%	
			122.7%	169.7%	221.2%	184.2%	176.8%	82.9%	107.7%	77.0%	63.9%	73.5%	99.0%	169.7%	169.7%	
	市 内		0.1%	143	3	6	0	11	0	18	7	7	7	0	0	85
			0.1%	41,273	1,620	2,970	0	1,998	0	4,136	6,210	2,398	4,752	0	0	17,189
	三股町		0.1%	82	0	0	0	0	0	0	0	0	82	0	0	0
			0.0%	23,436	0	0	0	0	0	0	0	0	23,436	0	0	0
	西諸県郡		0.0%	0	0	0	0	0	0	0	0	0	0	0	0	0
			0.0%	0	0	0	0	0	0	0	0	0	0	0	0	0
	県 内		8.5%	11,188	1,059	1,155	999	975	750	423	372	991	1,618	639	861	1,347
			14.4%	8,392,193	563,597	584,528	897,005	760,104	1,089,178	879,336	356,238	522,169	1,345,658	434,862	488,074	471,444
	曾於市		11.6%	15,284	2,127	1,651	1,114	1,239	749	1,094	1,584	1,104	826	726	1,204	1,866
			12.7%	7,425,454	497,340	349,488	454,086	489,802	343,548	1,105,434	1,045,008	596,592	450,749	441,828	712,260	939,319
	霧島市		0.0%	0	0	0	0	0	0	0	0	0	0	0	0	0
			0.0%	0	0	0	0	0	0	0	0	0	0	0	0	0
	鹿児島県内		68.6%	89,977	10,205	13,477	8,673	12,441	2,826	891	965	435	4,592	7,116	15,438	12,920
			51.5%	30,047,334	3,209,868	4,105,361	2,769,530	3,978,920	1,438,636	1,373,815	821,740	307,854	1,570,946	2,275,841	4,457,559	3,737,264
熊 本		3.3%	4,307	327	368	348	360	327	303	342	318	445	416	431	322	
		6.2%	3,587,767	186,453	245,927	282,690	273,780	379,404	520,020	398,628	244,490	276,312	284,332	269,784	225,947	
大 分		2.0%	2,639	258	346	414	327	102	57	129	72	111	123	123	577	
		2.8%	1,618,781	127,035	197,424	270,864	178,956	100,738	96,412	120,204	48,276	77,436	68,850	68,850	263,736	
福 岡		4.7%	6,160	217	296	605	753	1,052	330	370	504	780	489	462	303	
		9.5%	5,544,625	112,547	187,790	491,789	521,510	1,244,723	526,500	400,334	393,228	639,662	444,615	368,119	213,808	
佐 賀		0.8%	1,069	0	130	63	63	15	42	111	192	135	122	122	74	
		1.2%	671,012	0	25,272	19,440	25,272	23,976	63,090	113,184	134,136	69,822	85,234	85,234	26,352	
長 崎		0.0%	12	0	0	0	0	0	0	12	0	0	0	0	0	
		0.0%	10,686	0	0	0	0	0	0	10,686	0	0	0	0	0	
沖 縄		0.0%	0	0	0	0	0	0	0	0	0	0	0	0	0	
		0.0%	0	0	0	0	0	0	0	0	0	0	0	0	0	
その他 県 外		0.3%	377	0	7	93	0	34	0	0	55	168	10	10	0	
		1.7%	973,209	3,467	31,893	87,674	16,038	47,801	35,154	52,812	79,168	110,876	115,243	206,481	186,602	

上段:数量Kg

下段:金額円

品目名	産地名	産地別割合	合計	4月	5月	6月	7月	8月	9月	10月	11月	12月	1月	2月	3月
白 ね ぎ	合 計	100%	126,923	4,061	5,551	8,854	8,298	7,985	7,901	10,965	13,508	18,474	16,625	14,803	9,898
		100%	43,166,717	1,615,118	2,350,177	2,712,986	2,677,677	3,171,593	3,643,520	4,309,620	5,279,501	6,320,591	4,399,963	4,142,285	2,543,686
	単 価		340	398	423	306	323	397	461	393	391	342	265	280	257
	前年対比		70.7%	39.9%	69.9%	110.5%	89.8%	75.1%	58.3%	80.7%	90.3%	60.6%	69.2%	69.0%	63.5%
			86.2%	63.9%	72.3%	109.8%	105.3%	78.0%	86.1%	76.2%	110.2%	89.8%	83.5%	84.0%	76.5%
	市 内	10.1%	12,816	34	78	24	225	280	134	0	372	3,479	3,988	3,180	1,021
		7.9%	3,404,579	12,906	38,934	11,232	49,248	46,062	18,587	0	115,430	1,177,491	943,801	828,899	161,989
	三股町	0.6%	810	0	0	0	0	0	0	0	0	0	405	405	0
		0.3%	130,896	0	0	0	0	0	0	0	0	0	65,448	65,448	0
	西諸県郡	1.8%	2,280	0	0	0	0	0	0	0	0	0	1,140	1,140	0
		1.4%	599,076	0	0	0	0	0	0	0	0	0	299,538	299,538	0
	県 内	20.8%	26,372	2,544	2,552	2,685	1,742	1,638	474	1,478	1,919	4,603	3,045	2,592	1,099
		20.9%	9,019,921	1,027,566	1,074,870	676,500	679,914	607,662	239,382	634,084	795,798	1,506,546	840,791	667,451	269,357
	曾於市	13.4%	16,980	829	878	428	107	0	0	9	39	2,347	3,777	4,600	3,966
		11.7%	5,071,020	292,874	328,536	93,668	26,654	0	0	972	14,688	787,482	974,538	1,435,212	1,116,396
	霧島市	0.6%	819	0	0	0	0	0	0	0	0	212	199	138	270
		0.5%	236,207	0	0	0	0	0	0	0	0	68,645	51,408	41,310	74,844
	鹿児島県内	23.7%	30,065	30	1,428	3,869	4,211	2,517	681	105	5,167	5,443	3,125	1,802	1,688
		23.8%	10,253,230	14,256	557,431	1,339,708	1,242,595	766,314	329,853	41,579	1,997,375	2,008,476	961,319	549,353	444,971
熊 本	5.8%	7,371	105	0	1,560	1,245	525	919	55	177	1,337	289	289	870	
	4.7%	2,019,426	14,256	0	452,196	383,454	210,654	319,356	17,496	51,084	294,386	62,780	62,780	150,984	
大 分	7.2%	9,126	519	615	243	768	1,170	198	66	2,196	1,053	657	657	984	
	9.0%	3,883,163	253,260	350,406	118,800	295,812	603,893	73,440	24,192	1,014,553	462,294	180,684	180,684	325,145	
福 岡	0.0%	0	0	0	0	0	0	0	0	0	0	0	0	0	
	0.0%	0	0	0	0	0	0	0	0	0	0	0	0	0	
佐 賀	0.0%	0	0	0	0	0	0	0	0	0	0	0	0	0	
	0.0%	0	0	0	0	0	0	0	0	0	0	0	0	0	
長 崎	0.0%	60	0	0	45	0	0	0	0	15	0	0	0	0	
	0.1%	25,742	0	0	20,882	0	0	0	0	4,860	0	0	0	0	
沖 縄	0.0%	0	0	0	0	0	0	0	0	0	0	0	0	0	
	0.0%	0	0	0	0	0	0	0	0	0	0	0	0	0	
その他 県 外	15.9%	20,225	0	0	0	0	1,855	5,496	9,252	3,622	0	0	0	0	
	19.7%	8,523,457	0	0	0	0	937,008	2,662,902	3,591,297	1,285,713	15,271	19,656	11,610	0	

上段:数量Kg

下段:金額円

品目名	産地名	産地別割合	合計	4月	5月	6月	7月	8月	9月	10月	11月	12月	1月	2月	3月	
春 菊	合計	100%	17,063	652	709	613	593	324	246	1,072	2,500	4,059	2,475	2,339	1,481	
		100%	7,106,380	278,877	272,862	265,638	235,822	124,616	252,200	716,993	1,031,697	1,910,042	853,263	741,516	422,854	
	単価		416	428	385	433	398	385	1,025	669	413	471	345	317	285	
			53.8%	75.1%	111.0%	106.1%	161.9%	115.7%	48.0%	43.6%	65.1%	47.7%	39.5%	44.7%	68.6%	
	前年対比		76.3%	88.6%	103.0%	143.8%	141.3%	82.1%	103.6%	76.8%	90.0%	69.9%	53.0%	87.9%	59.2%	
			7.3%	1,249	0	0	0	0	0	0	22	82	31	313	504	297
	市内		4.4%	313,232	0	0	0	0	0	0	7,463	21,492	10,238	86,173	129,557	58,309
			0.0%	0	0	0	0	0	0	0	0	0	0	0	0	0
	三股町		0.0%	0	0	0	0	0	0	0	0	0	0	0	0	0
			0.0%	0	0	0	0	0	0	0	0	0	0	0	0	0
	西諸県郡		0.0%	0	0	0	0	0	0	0	0	0	0	0	0	0
			0.0%	0	0	0	0	0	0	0	0	0	0	0	0	0
	県内		0.6%	109	18	0	35	0	0	0	20	24	0	0	0	13
			0.7%	46,284	8,570	0	4,536	0	0	0	22,950	1,728	0	0	0	8,500
	曾於市		14.1%	2,401	0	0	0	0	0	0	0	23	760	872	708	37
			13.1%	928,323	0	0	0	0	0	0	0	5,918	353,538	307,378	252,147	9,342
	霧島市		0.0%	0	0	0	0	0	0	0	0	0	0	0	0	0
			0.0%	0	0	0	0	0	0	0	0	0	0	0	0	0
	鹿児島県内		42.6%	7,265	187	17	0	10	5	0	90	1,681	2,329	943	987	1,015
			37.4%	2,655,901	95,327	10,396	0	5,562	5,962	0	46,051	670,254	897,954	324,270	297,162	302,963
熊本		18.0%	3,064	85	455	433	398	239	190	590	432	203	12	12	15	
		22.5%	1,602,201	44,566	180,494	214,176	167,102	100,186	213,504	380,810	213,289	70,902	4,536	4,536	8,100	
大分		1.7%	294	0	0	0	0	0	0	96	78	120	0	0	0	
		2.2%	159,300	0	0	0	0	0	0	75,384	37,260	46,656	0	0	0	
福岡		15.7%	2,682	362	237	145	185	80	56	255	180	616	334	127	105	
		19.7%	1,399,411	130,414	81,972	46,926	63,158	18,468	38,696	183,255	81,108	530,754	130,906	58,114	35,640	
佐賀		0.0%	0	0	0	0	0	0	0	0	0	0	0	0	0	
		0.0%	0	0	0	0	0	0	0	0	0	0	0	0	0	
長崎		0.0%	0	0	0	0	0	0	0	0	0	0	0	0	0	
		0.0%	0	0	0	0	0	0	0	0	0	0	0	0	0	
沖縄		0.0%	0	0	0	0	0	0	0	0	0	0	0	0	0	
		0.0%	0	0	0	0	0	0	0	0	0	0	0	0	0	
その他 県外		0.0%	0	0	0	0	0	0	0	0	0	0	0	0	0	
		0.0%	1,728	0	0	0	0	0	0	1,080	648	0	0	0	0	

上段:数量Kg

下段:金額円

品目名	産地名	産地別割合	合計	4月	5月	6月	7月	8月	9月	10月	11月	12月	1月	2月	3月	
な っ ぱ	合 計	100%	8,873	787	804	1,344	1,030	584	791	1,163	611	407	361	378	615	
		100%	2,697,424	272,349	221,774	360,147	196,442	192,467	358,559	274,532	160,508	133,591	165,385	159,445	202,225	
	単 価		304	346	276	268	191	330	453	236	263	328	458	422	329	
			27.0%	20.0%	25.2%	46.8%	36.6%	12.5%	18.8%	29.3%	26.9%	30.8%	33.6%	29.4%	47.6%	
	前年対比		40.0%	47.6%	72.4%	61.0%	38.0%	16.9%	34.0%	32.8%	39.7%	35.4%	57.8%	54.5%	56.1%	
			0.2%	20	0	0	0	0	0	0	0	0	0	0	20	0
	市 内		0.0%	540	0	0	0	0	0	0	0	0	0	0	540	0
			0.0%	0	0	0	0	0	0	0	0	0	0	0	0	0
	三股町		0.0%	0	0	0	0	0	0	0	0	0	0	0	0	0
			0.0%	0	0	0	0	0	0	0	0	0	0	0	0	0
	西諸県郡		0.0%	0	0	0	0	0	0	0	0	0	0	0	0	0
			0.0%	0	0	0	0	0	0	0	0	0	0	0	0	0
	県 内		9.6%	852	65	12	36	105	96	77	118	59	168	57	24	36
			9.2%	248,432	21,546	5,940	7,884	12,528	28,188	39,614	26,849	16,783	46,008	23,652	9,612	9,828
	曾於市		46.0%	4,081	234	249	514	617	458	582	985	428	15	0	0	0
			39.0%	1,051,774	58,104	54,248	125,431	113,357	155,639	216,043	227,453	99,911	1,588	0	0	0
	霧島市		0.0%	0	0	0	0	0	0	0	0	0	0	0	0	0
			0.0%	0	0	0	0	0	0	0	0	0	0	0	0	0
	鹿児島県内		44.1%	3,909	478	542	794	308	30	132	60	124	224	304	334	579
			51.5%	1,388,211	184,232	161,586	226,832	70,557	8,640	102,902	20,230	43,814	85,995	141,733	149,293	192,397
熊 本		0.0%	0	0	0	0	0	0	0	0	0	0	0	0	0	
		0.0%	0	0	0	0	0	0	0	0	0	0	0	0	0	
大 分		0.0%	0	0	0	0	0	0	0	0	0	0	0	0	0	
		0.0%	0	0	0	0	0	0	0	0	0	0	0	0	0	
福 岡		0.1%	11	11	0	0	0	0	0	0	0	0	0	0	0	
		0.3%	8,467	8,467	0	0	0	0	0	0	0	0	0	0	0	
佐 賀		0.0%	0	0	0	0	0	0	0	0	0	0	0	0	0	
		0.0%	0	0	0	0	0	0	0	0	0	0	0	0	0	
長 崎		0.0%	0	0	0	0	0	0	0	0	0	0	0	0	0	
		0.0%	0	0	0	0	0	0	0	0	0	0	0	0	0	
沖 縄		0.0%	0	0	0	0	0	0	0	0	0	0	0	0	0	
		0.0%	0	0	0	0	0	0	0	0	0	0	0	0	0	
その他 県 外		0.0%	0	0	0	0	0	0	0	0	0	0	0	0	0	
		0.0%	0	0	0	0	0	0	0	0	0	0	0	0	0	

上段:数量Kg

下段:金額円

品目名	産地名	産地別割合	合計	4月	5月	6月	7月	8月	9月	10月	11月	12月	1月	2月	3月	
に ら	合 計	100%	33,423	3,080	3,136	2,315	2,934	2,434	2,371	3,300	3,270	3,420	2,252	2,014	2,898	
		100%	18,987,054	1,110,185	1,061,387	925,565	943,329	1,046,511	1,680,544	1,443,101	2,111,194	2,785,006	2,027,544	1,954,406	1,898,282	
	単 価		568	360	338	400	322	430	709	437	646	814	900	970	655	
			61.6%	71.5%	72.0%	55.7%	77.2%	58.1%	49.3%	63.8%	57.0%	58.6%	65.0%	47.9%	68.2%	
	前年対比		87.3%	80.2%	112.1%	96.6%	76.4%	74.9%	102.3%	78.4%	84.7%	100.3%	76.8%	73.9%	105.6%	
			4.6%	1,540	100	271	209	208	26	211	262	213	36	0	0	5
	市 内		1.7%	319,550	6,691	22,582	28,868	19,872	1,404	54,324	87,648	89,683	7,398	0	0	1,080
			0.0%	0	0	0	0	0	0	0	0	0	0	0	0	0
	三股町		0.0%	0	0	0	0	0	0	0	0	0	0	0	0	0
			0.0%	0	0	0	0	0	0	0	0	0	0	0	0	0
	西諸県郡		16.5%	5,506	676	852	593	611	576	367	311	568	288	170	170	324
			11.9%	2,266,153	201,420	251,802	172,627	159,516	141,102	264,924	131,274	319,896	204,930	133,056	133,056	152,550
	県 内		67.3%	22,496	1,959	1,863	1,273	1,237	1,291	1,248	2,240	2,374	2,956	1,982	1,744	2,329
			78.4%	14,889,483	762,539	713,175	611,362	550,768	772,632	1,068,660	1,068,012	1,629,947	2,496,150	1,833,808	1,760,670	1,621,760
	曾於市		0.0%	0	0	0	0	0	0	0	0	0	0	0	0	0
			0.0%	0	0	0	0	0	0	0	0	0	0	0	0	0
	霧島市		0.0%	0	0	0	0	0	0	0	0	0	0	0	0	0
			0.0%	0	0	0	0	0	0	0	0	0	0	0	0	0
	鹿児島県内		0.4%	139	115	5	0	14	0	0	0	5	0	0	0	0
			0.2%	30,591	26,730	1,080	0	1,701	0	0	0	1,080	0	0	0	0
	熊 本		9.0%	3,017	125	100	170	590	425	520	487	110	140	100	100	150
			6.9%	1,310,691	78,785	63,028	91,000	161,522	113,985	283,186	156,167	70,588	76,528	60,680	60,680	94,542
	大 分		0.0%	0	0	0	0	0	0	0	0	0	0	0	0	0
			0.0%	0	0	0	0	0	0	0	0	0	0	0	0	0
	福 岡		2.2%	720	105	45	70	275	110	25	0	0	0	0	0	90
			0.9%	169,938	34,020	9,720	21,708	49,950	16,740	9,450	0	0	0	0	0	28,350
	佐 賀		0.0%	6	0	0	0	0	6	0	0	0	0	0	0	0
			0.0%	648	0	0	0	0	648	0	0	0	0	0	0	0
長 崎		0.0%	0	0	0	0	0	0	0	0	0	0	0	0	0	
		0.0%	0	0	0	0	0	0	0	0	0	0	0	0	0	
沖 縄		0.0%	0	0	0	0	0	0	0	0	0	0	0	0	0	
		0.0%	0	0	0	0	0	0	0	0	0	0	0	0	0	
その他 県 外		0.0%	0	0	0	0	0	0	0	0	0	0	0	0	0	
		0.0%	0	0	0	0	0	0	0	0	0	0	0	0	0	

上段:数量Kg

下段:金額円

品目名	産地名	産地別割合	合計	4月	5月	6月	7月	8月	9月	10月	11月	12月	1月	2月	3月	
き ゆ う り	合 計	100%	477,849	52,384	51,895	50,583	49,026	32,123	38,755	35,254	26,390	26,236	30,506	29,403	55,295	
		100%	83,410,527	7,724,799	7,517,436	6,725,521	4,157,500	8,273,424	10,758,374	5,607,444	4,880,189	5,215,844	6,756,769	7,482,966	8,310,261	
	単 価		175	147	145	133	85	258	278	159	185	199	221	255	150	
	前年対比		64.7%	92.8%	71.2%	71.4%	114.8%	63.2%	65.2%	76.2%	51.0%	33.2%	32.9%	46.0%	107.2%	
			55.7%	92.5%	109.7%	119.1%	86.1%	103.0%	202.2%	70.5%	29.3%	19.8%	26.4%	40.5%	53.1%	
	市 内		25.6%	122,101	14,577	12,624	14,180	11,294	9,818	8,796	2,261	4,004	7,285	10,967	9,308	16,989
			19.7%	16,461,413	1,530,859	1,207,170	1,468,129	804,333	1,849,555	2,347,682	508,700	585,513	1,096,736	1,765,325	1,820,842	1,476,569
	三股町		1.6%	7,700	940	1,180	1,430	1,465	1,285	215	35	630	145	245	0	130
			1.2%	986,990	99,360	145,368	190,350	136,220	201,798	36,396	5,292	102,816	21,816	37,152	0	10,422
	西諸県郡		0.0%	0	0	0	0	0	0	0	0	0	0	0	0	0
			0.0%	0	0	0	0	0	0	0	0	0	0	0	0	0
	県 内		46.6%	222,578	24,775	27,544	28,195	25,207	14,000	19,740	22,206	14,282	11,230	7,205	7,620	20,576
			48.1%	40,094,333	4,012,795	4,418,733	4,045,951	2,357,956	4,194,987	5,432,051	2,830,680	2,527,605	2,438,675	1,869,650	2,079,818	3,885,432
	曾於市		21.7%	103,614	11,637	10,036	6,664	9,125	2,830	4,395	9,697	3,389	5,723	11,519	11,649	16,950
			23.4%	19,486,135	2,022,331	1,681,463	995,986	668,542	119,631	1,256,548	1,869,340	687,052	1,279,562	2,890,188	3,225,366	2,790,126
	霧島市		0.0%	0	0	0	0	0	0	0	0	0	0	0	0	0
			0.0%	0	0	0	0	0	0	0	0	0	0	0	0	0
	鹿児島県内		3.4%	16,470	40	34	90	889	3,891	4,890	706	2,775	1,838	411	411	496
			6.2%	5,153,004	10,584	10,594	22,902	146,547	1,781,849	1,359,342	320,024	655,957	375,329	173,394	173,394	123,088
熊 本		1.0%	4,612	265	477	24	1,046	290	370	100	1,310	0	160	415	155	
		1.3%	1,064,869	43,308	54,108	2,203	43,902	124,200	207,792	38,880	321,246	0	21,060	183,546	24,624	
大 分		0.1%	250	0	0	0	0	0	0	250	0	0	0	0	0	
		0.0%	34,528	0	0	0	0	0	0	34,528	0	0	0	0	0	
福 岡		0.0%	10	0	0	0	0	10	0	0	0	0	0	0	0	
		0.0%	1,404	0	0	0	0	1,404	0	0	0	0	0	0	0	
佐 賀		0.0%	150	150	0	0	0	0	0	0	0	0	0	0	0	
		0.0%	5,562	5,562	0	0	0	0	0	0	0	0	0	0	0	
長 崎		0.0%	15	0	0	0	0	0	0	0	0	15	0	0	0	
		0.0%	3,726	0	0	0	0	0	0	0	0	3,726	0	0	0	
沖 縄		0.0%	0	0	0	0	0	0	0	0	0	0	0	0	0	
		0.0%	0	0	0	0	0	0	0	0	0	0	0	0	0	
その他 県 外		0.1%	350	0	0	0	0	0	350	0	0	0	0	0	0	
		0.1%	118,563	0	0	0	0	0	118,563	0	0	0	0	0	0	

上段:数量Kg

下段:金額円

品目名	産地名	産地別割合	合計	4月	5月	6月	7月	8月	9月	10月	11月	12月	1月	2月	3月	
かぼ ち ゃ	合 計	100%	348,315	29,616	32,622	26,587	39,278	31,994	30,023	30,756	21,500	27,918	18,840	21,800	37,380	
		100%	56,927,872	4,496,850	6,470,379	3,799,558	7,376,187	4,499,536	5,368,669	3,749,960	3,173,850	5,776,617	3,408,874	3,565,852	5,241,540	
	単 価		163	152	198	143	188	141	179	122	148	207	181	164	140	
	前年対比		98.6%	84.5%	110.0%	54.6%	58.3%	132.8%	123.3%	156.0%	107.7%	137.9%	166.8%	109.1%	114.0%	
			137.8%	114.5%	165.1%	53.9%	124.3%	198.2%	266.4%	165.7%	101.0%	227.5%	198.9%	114.8%	152.5%	
	市 内		6.1%	21,332	0	0	2,660	11,488	1,428	592	193	155	4,776	0	40	0
			6.4%	3,663,640	0	0	314,280	2,697,969	80,309	31,568	9,958	8,500	518,464	0	2,592	0
	三股町		0.1%	519	0	0	0	445	0	11	63	0	0	0	0	0
			0.1%	51,332	0	0	0	46,440	0	778	4,114	0	0	0	0	0
	西諸県郡		0.1%	390	0	0	0	220	70	100	0	0	0	0	0	0
			0.0%	15,876	0	0	0	10,044	1,512	4,320	0	0	0	0	0	0
	県 内		2.7%	9,511	4	766	1,380	2,332	1,161	0	870	50	1,818	460	460	210
			3.6%	2,069,538	3,024	250,800	271,489	348,768	180,670	0	44,529	9,072	599,659	133,666	133,666	94,195
	曾於市		0.5%	1,766	0	0	1,510	30	106	0	0	0	120	0	0	0
			0.2%	118,854	0	0	107,244	1,296	6,426	0	0	0	3,888	0	0	0
	霧島市		0.0%	5	0	0	0	0	0	0	0	5	0	0	0	0
			0.0%	1,080	0	0	0	0	0	0	0	1,080	0	0	0	0
	鹿児島県内		3.4%	11,703	0	0	0	7,989	0	0	0	0	2,834	440	440	0
			5.2%	2,965,918	0	0	0	1,974,996	0	0	0	0	958,306	16,308	16,308	0
熊 本		3.4%	11,720	142	236	4,352	1,810	1,510	950	2,560	160	0	0	0	0	
		2.9%	1,627,884	66,420	71,841	578,967	258,876	149,580	134,136	359,856	8,208	0	0	0	0	
大 分		0.8%	2,960	0	0	0	20	2,940	0	0	0	0	0	0	0	
		0.8%	433,674	0	0	0	3,240	430,434	0	0	0	0	0	0	0	
福 岡		1.0%	3,400	0	0	0	760	420	20	1,050	680	470	0	0	0	
		0.8%	450,522	0	0	0	89,208	21,384	1,728	137,970	98,604	101,628	0	0	0	
佐 賀		0.0%	0	0	0	0	0	0	0	0	0	0	0	0	0	
		0.0%	0	0	0	0	0	0	0	0	0	0	0	0	0	
長 崎		0.0%	0	0	0	0	0	0	0	0	0	0	0	0	0	
		0.0%	0	0	0	0	0	0	0	0	0	0	0	0	0	
沖 縄		0.0%	0	0	0	0	0	0	0	0	0	0	0	0	0	
		0.0%	0	0	0	0	0	0	0	0	0	0	0	0	0	
その他 県 外		81.8%	285,010	29,470	31,620	16,685	14,185	24,360	28,350	26,020	20,450	17,900	17,940	20,860	37,170	
		80.0%	45,529,554	4,427,406	6,147,738	2,527,578	1,945,350	3,629,221	5,196,139	3,193,533	3,048,386	3,594,672	3,258,900	3,413,286	5,147,345	

上段:数量Kg

下段:金額円

品目名	産地名	産地別割合	合計	4月	5月	6月	7月	8月	9月	10月	11月	12月	1月	2月	3月	
な す	合 計	100%	186,745	20,752	19,995	23,210	28,610	14,449	14,197	18,045	9,964	8,458	6,356	6,803	15,908	
		100%	47,846,217	6,101,136	5,306,101	6,140,407	3,427,069	4,693,248	5,159,761	3,692,602	2,580,712	2,488,505	1,963,333	2,300,628	3,992,715	
	単 価		256	294	265	265	120	325	363	205	259	294	309	338	251	
			74.7%	103.7%	64.6%	76.5%	97.0%	52.2%	53.1%	105.9%	91.1%	67.2%	57.6%	58.2%	73.7%	
	前年対比		95.5%	119.0%	89.2%	121.2%	87.5%	93.4%	158.5%	112.9%	101.2%	78.5%	63.7%	58.8%	68.9%	
			10.0%	18,671	130	110	2,141	7,191	4,674	2,797	1,218	340	10	15	15	30
	市 内		7.3%	3,481,357	30,686	38,414	400,423	732,522	1,307,352	739,311	151,876	55,393	3,348	5,508	5,508	11,016
			0.0%	0	0	0	0	0	0	0	0	0	0	0	0	0
	三股町		0.0%	0	0	0	0	0	0	0	0	0	0	0	0	0
			0.0%	0	0	0	0	0	0	0	0	0	0	0	0	0
	西諸県郡		0.0%	0	0	0	0	0	0	0	0	0	0	0	0	0
			0.0%	0	0	0	0	0	0	0	0	0	0	0	0	0
	県 内		18.4%	34,347	6,271	5,890	4,901	3,545	2,493	1,577	808	1,865	1,608	1,640	1,646	2,103
			23.1%	11,035,659	1,856,951	1,781,240	1,503,912	781,319	1,088,693	812,320	270,711	483,134	585,577	602,997	604,563	664,242
	曾於市		13.9%	25,896	2,483	2,826	567	2,096	2,149	1,685	2,212	2,115	2,799	1,927	2,017	3,022
			15.4%	7,349,351	683,240	672,581	139,093	318,962	1,033,463	666,198	503,452	540,497	844,214	557,021	677,182	713,448
	霧島市		0.0%	0	0	0	0	0	0	0	0	0	0	0	0	0
			0.0%	0	0	0	0	0	0	0	0	0	0	0	0	0
	鹿児島県内		13.6%	25,484	6,527	4,984	3,131	1,022	349	624	2,172	1,744	1,297	616	1,124	1,893
			14.9%	7,107,695	1,996,045	1,274,746	1,023,624	159,348	44,064	229,122	453,918	495,342	394,146	132,732	370,818	533,790
熊 本		43.1%	80,573	5,178	5,951	12,194	14,536	4,593	7,413	11,506	3,778	2,635	2,083	1,927	8,778	
		37.9%	18,132,431	1,465,883	1,460,064	2,975,886	1,350,235	1,144,853	2,659,782	2,258,796	955,801	611,582	625,386	602,868	2,021,295	
大 分		0.0%	15	0	0	15	0	0	0	0	0	0	0	0	0	
		0.0%	3,661	0	0	3,661	0	0	0	0	0	0	0	0	0	
福 岡		0.0%	2	0	0	0	0	0	0	2	0	0	0	0	0	
		0.0%	648	0	0	0	0	0	0	648	0	0	0	0	0	
佐 賀		0.0%	5	0	0	0	0	5	0	0	0	0	0	0	0	
		0.0%	3,078	0	0	0	0	3,078	0	0	0	0	0	0	0	
長 崎		0.0%	0	0	0	0	0	0	0	0	0	0	0	0	0	
		0.0%	0	0	0	0	0	0	0	0	0	0	0	0	0	
沖 縄		0.0%	0	0	0	0	0	0	0	0	0	0	0	0	0	
		0.0%	0	0	0	0	0	0	0	0	0	0	0	0	0	
その他 県 外		0.9%	1,754	164	234	260	219	186	101	128	123	109	74	74	82	
		1.5%	732,337	68,331	79,056	93,808	84,683	71,745	53,028	53,201	50,545	49,638	39,689	39,689	48,924	

上段:数量Kg

下段:金額円

品目名	産地名	産地別割合	合計	4月	5月	6月	7月	8月	9月	10月	11月	12月	1月	2月	3月	
ト マ ト	合 計	100%	521,077	44,298	64,108	55,348	53,177	47,566	27,222	37,119	44,267	35,389	37,475	32,448	42,660	
		100%	151,875,200	13,385,244	14,372,965	13,239,436	13,138,958	11,749,728	17,018,879	14,527,961	13,764,542	11,089,085	9,167,051	8,521,520	11,899,831	
	単 価		291	302	224	239	247	247	247	625	391	311	313	245	263	279
	前年対比		92.2%	85.2%	90.2%	80.9%	113.9%	107.1%	62.0%	85.4%	113.0%	92.3%	151.7%	74.9%	86.2%	
			104.1%	80.7%	81.0%	112.4%	198.2%	80.6%	99.1%	126.7%	194.0%	119.7%	124.6%	78.4%	77.8%	
	市 内		6.8%	35,207	7,451	6,037	1,669	1,380	738	1,259	249	362	2,562	3,881	3,881	5,738
			7.6%	11,528,609	2,313,574	1,965,583	581,323	359,833	401,794	1,030,160	165,245	183,222	826,976	986,277	986,277	1,728,345
	三股町		1.1%	5,548	400	796	2,028	1,123	0	0	0	0	0	44	592	564
			0.6%	948,931	92,351	108,248	324,702	179,874	0	0	0	0	0	8,208	118,584	116,964
	西諸県郡		1.0%	5,377	208	29	576	1,237	588	68	341	596	691	211	211	624
			1.4%	2,181,322	77,663	9,850	202,068	535,745	199,422	33,762	177,044	298,544	248,789	81,238	81,238	235,959
	県 内		15.8%	82,546	8,912	14,649	7,303	5,881	11,158	6,639	3,760	5,034	4,486	3,989	3,961	6,774
			21.9%	33,237,137	3,441,593	3,674,255	2,574,629	2,544,431	3,798,666	4,819,819	2,097,162	2,496,790	2,041,245	1,567,704	1,608,679	2,572,164
	曾於市		4.4%	22,735	2,825	168	172	314	938	1,888	734	721	2,115	3,600	3,600	5,659
			3.9%	5,878,776	729,108	20,088	39,906	51,905	284,515	939,384	208,667	156,330	750,643	726,970	726,970	1,244,290
	霧島市		0.0%	0	0	0	0	0	0	0	0	0	0	0	0	0
			0.0%	0	0	0	0	0	0	0	0	0	0	0	0	0
	鹿児島県内		10.7%	55,854	4,102	4,622	8,075	11,152	5,616	2,520	3,961	3,517	3,805	3,291	2,432	2,762
			9.5%	14,428,672	1,229,440	1,148,167	1,240,486	1,717,416	1,264,410	1,461,294	1,451,909	1,391,228	1,427,782	754,572	591,482	750,486
熊 本		48.4%	252,429	20,293	35,049	26,325	23,019	20,234	10,139	20,599	30,168	19,469	18,545	13,857	14,734	
		41.9%	63,696,369	5,317,517	6,682,440	6,093,800	5,501,632	3,913,367	5,822,918	6,791,100	7,594,064	4,842,618	3,987,956	3,351,896	3,797,061	
大 分		5.5%	28,479	0	0	2,251	5,949	7,496	3,601	5,813	2,879	475	8	8	0	
		6.6%	10,075,115	0	0	565,462	1,238,251	1,727,855	2,122,612	2,992,867	1,229,517	194,879	1,836	1,836	0	
福 岡		0.1%	583	0	0	477	36	0	0	0	0	0	27	27	16	
		0.1%	111,207	0	0	72,122	18,468	0	0	0	0	0	8,749	8,749	3,119	
佐 賀		5.9%	30,584	106	2,758	6,472	2,944	524	928	1,118	972	1,749	3,612	3,612	5,790	
		6.0%	9,143,179	183,998	763,200	1,544,938	948,311	87,740	641,909	508,356	399,727	741,639	940,873	940,873	1,441,615	
長 崎		0.1%	744	0	0	0	0	0	0	150	18	38	269	269	0	
		0.2%	272,446	0	0	0	0	0	0	44,820	10,368	14,514	101,372	101,372	0	
沖 縄		0.0%	0	0	0	0	0	0	0	0	0	0	0	0	0	
		0.0%	0	0	0	0	0	0	0	0	0	0	0	0	0	
その他 県 外		0.2%	992	0	0	0	143	273	181	395	0	0	0	0	0	
		0.2%	373,437	0	1,134	0	43,092	71,959	147,021	90,791	4,752	0	1,296	3,564	9,828	

上段:数量Kg

下段:金額円

品目名	産地名	産地別割合	合計	4月	5月	6月	7月	8月	9月	10月	11月	12月	1月	2月	3月	
ピーマン	合計	100%	210,158	14,175	17,621	22,569	40,405	21,987	21,618	17,500	17,253	13,319	6,509	7,806	9,396	
		100%	72,962,171	5,565,254	4,858,162	6,904,341	11,074,313	6,329,105	10,596,943	6,910,446	4,631,106	4,359,278	2,810,475	4,017,143	4,905,605	
	単価		347	393	276	306	274	288	490	395	268	327	432	515	522	
			89.1%	52.8%	55.5%	79.5%	195.0%	125.1%	131.9%	117.6%	123.9%	84.4%	51.4%	50.6%	43.8%	
	前年対比		93.9%	48.4%	73.3%	125.1%	333.4%	175.5%	275.1%	171.5%	115.0%	69.1%	41.4%	45.4%	37.0%	
			21.5%	45,217	2,731	4,125	4,701	6,817	4,503	3,762	4,743	8,475	5,199	71	71	20
	市内		14.2%	10,365,523	932,485	945,983	1,000,824	1,297,900	794,660	1,752,485	1,217,287	1,353,810	978,001	41,121	41,121	9,846
			0.1%	170	0	0	25	70	16	37	22	0	0	0	0	0
	三股町		0.0%	10,684	0	0	2,700	3,718	1,728	2,300	238	0	0	0	0	0
			0.0%	0	0	0	0	0	0	0	0	0	0	0	0	0
	西諸県郡		0.0%	0	0	0	0	0	0	0	0	0	0	0	0	0
			0.0%	0	0	0	0	0	0	0	0	0	0	0	0	0
	県内		52.0%	109,275	6,499	8,082	9,958	27,775	13,066	13,779	8,523	5,193	5,310	3,524	3,512	4,055
			54.1%	39,501,349	2,314,635	2,173,408	3,417,755	8,369,746	4,060,839	6,839,978	3,405,858	1,868,258	2,105,224	1,445,977	1,449,174	2,050,497
	曾於市		1.3%	2,636	0	120	964	702	412	435	3	0	0	0	0	0
			1.0%	704,431	0	32,184	340,006	87,005	46,640	197,964	632	0	0	0	0	0
	霧島市		0.0%	0	0	0	0	0	0	0	0	0	0	0	0	0
			0.0%	0	0	0	0	0	0	0	0	0	0	0	0	0
	鹿児島県内		13.8%	28,980	3,315	3,571	4,214	1,314	1,048	2,428	1,459	835	1,235	2,147	3,393	4,021
			13.2%	9,622,944	1,169,154	787,590	1,006,679	120,582	299,376	942,585	240,138	170,154	285,660	815,389	1,932,465	1,853,172
熊本		1.7%	3,547	245	107	164	1,462	323	87	303	360	5	212	212	68	
		0.8%	551,254	84,359	31,860	25,920	105,949	40,888	28,782	29,700	27,648	756	71,064	71,064	33,264	
大分		0.0%	66	0	0	0	0	50	6	10	0	0	0	0	0	
		0.0%	30,780	0	0	0	0	19,116	5,832	5,832	0	0	0	0	0	
福岡		2.6%	5,483	515	386	720	465	419	434	453	428	464	300	363	537	
		5.9%	4,317,192	418,738	281,621	417,571	352,274	310,997	395,431	361,649	294,570	352,847	263,930	350,325	517,239	
佐賀		0.0%	0	0	0	0	0	0	0	0	0	0	0	0	0	
		0.0%	0	0	0	0	0	0	0	0	0	0	0	0	0	
長崎		0.0%	5	0	0	0	0	0	0	0	0	5	0	0	0	
		0.0%	1,296	0	0	0	0	0	0	0	0	1,296	0	0	0	
沖縄		0.0%	0	0	0	0	0	0	0	0	0	0	0	0	0	
		0.0%	0	0	0	0	0	0	0	0	0	0	0	0	0	
その他 県外		7.0%	14,778	871	1,230	1,823	1,799	2,150	651	1,985	1,963	1,102	255	255	694	
		10.8%	7,856,718	645,883	605,516	692,886	737,139	754,861	431,586	1,649,112	916,666	635,494	172,994	172,994	441,587	

上段:数量Kg

下段:金額円

品目名	産地名	産地別割合	合計	4月	5月	6月	7月	8月	9月	10月	11月	12月	1月	2月	3月	
とうもろこし	合計	100%	42,900	642	6,089	14,219	9,494	6,015	5,443	0	764	230	0	0	5	
		100%	11,942,443	312,384	2,041,890	3,278,237	2,545,077	1,744,134	1,734,453	0	222,750	60,178	0	0	3,340	
	単価		278	486	335	231	268	290	319	-	292	262	-	-	668	
			62.9%	218.4%	47.9%	47.1%	59.4%	144.7%	231.1%	0.0%	0.0%	1916.7%	0.0%	0.0%	33.3%	
	前年対比		83.7%	267.2%	61.3%	59.7%	102.5%	105.7%	230.7%	0.0%	0.0%	143281.0%	0.0%	0.0%	44.2%	
			4.9%	2,087	0	45	1,095	759	188	0	0	0	0	0	0	
	市内		4.0%	474,903	0	22,108	254,761	169,333	28,701	0	0	0	0	0	0	
			0.0%	0	0	0	0	0	0	0	0	0	0	0	0	
	三股町		0.0%	0	0	0	0	0	0	0	0	0	0	0	0	
			0.0%	0	0	0	0	0	0	0	0	0	0	0	0	
	西諸県郡		0.0%	0	0	0	0	0	0	0	0	0	0	0	0	
			0.0%	0	0	0	0	0	0	0	0	0	0	0	0	
	県内		58.1%	24,905	26	5,577	11,450	5,570	2,196	13	0	0	68	0	0	5
			55.9%	6,672,359	22,248	1,832,737	2,629,159	1,465,222	702,783	2,376	0	0	14,494	0	0	3,340
	曾於市		0.4%	160	0	0	0	160	0	0	0	0	0	0	0	
			0.5%	56,700	0	0	0	56,700	0	0	0	0	0	0	0	
	霧島市		0.0%	0	0	0	0	0	0	0	0	0	0	0	0	
			0.0%	0	0	0	0	0	0	0	0	0	0	0	0	
	鹿児島県内		3.5%	1,511	0	0	207	270	108	0	0	764	162	0	0	
			3.2%	377,350	0	0	50,272	45,036	13,608	0	0	222,750	45,684	0	0	
熊本		10.9%	4,695	616	468	1,428	1,335	849	0	0	0	0	0	0		
		10.8%	1,289,763	290,136	187,045	333,936	328,493	150,153	0	0	0	0	0	0		
大分		4.9%	2,123	0	0	0	1,274	849	0	0	0	0	0	0		
		4.9%	588,183	0	0	0	446,292	141,891	0	0	0	0	0	0		
福岡		0.3%	141	0	0	39	89	0	13	0	0	0	0	0		
		0.3%	31,590	0	0	10,109	18,155	0	3,326	0	0	0	0	0		
佐賀		0.0%	0	0	0	0	0	0	0	0	0	0	0	0		
		0.0%	0	0	0	0	0	0	0	0	0	0	0	0		
長崎		0.0%	14	0	0	0	4	10	0	0	0	0	0	0		
		0.0%	4,123	0	0	0	216	3,907	0	0	0	0	0	0		
沖縄		0.0%	0	0	0	0	0	0	0	0	0	0	0	0		
		0.0%	0	0	0	0	0	0	0	0	0	0	0	0		
その他県外		16.9%	7,264	0	0	0	32	1,816	5,416	0	0	0	0	0		
		20.5%	2,447,472	0	0	0	15,630	703,091	1,728,751	0	0	0	0	0		

上段:数量Kg

下段:金額円

品目名	産地名	産地別割合	合計	4月	5月	6月	7月	8月	9月	10月	11月	12月	1月	2月	3月	
いんげん	合計	100%	3,232	120	235	481	365	104	238	321	809	319	84	85	71	
		100%	2,900,937	147,638	241,165	371,894	235,898	90,612	307,476	301,500	530,943	289,234	124,729	136,620	123,228	
	単価		897	1,235	1,025	773	646	868	1,290	939	656	908	1,483	1,607	1,736	
			24.9%	13.4%	14.0%	16.8%	46.7%	33.0%	38.8%	19.7%	51.6%	23.9%	19.7%	23.2%	15.8%	
	前年対比		34.6%	16.8%	25.5%	32.2%	64.3%	26.2%	67.5%	29.2%	65.6%	29.0%	26.8%	31.7%	24.3%	
			6.3%	205	0	2	52	114	17	9	4	7	0	0	0	0
	市内		3.9%	113,611	0	2,808	36,829	51,272	8,111	8,856	3,564	2,171	0	0	0	0
			0.8%	25	0	0	4	21	0	0	0	0	0	0	0	0
	三股町		0.4%	10,584	0	0	3,175	7,409	0	0	0	0	0	0	0	0
			0.0%	0	0	0	0	0	0	0	0	0	0	0	0	0
	西諸県郡		0.0%	0	0	0	0	0	0	0	0	0	0	0	0	0
			0.0%	0	0	0	0	0	0	0	0	0	0	0	0	0
	県内		15.1%	488	90	46	146	9	11	6	33	95	22	9	5	17
			15.8%	457,514	108,110	50,501	82,745	12,204	35,640	21,060	26,154	59,340	24,662	8,424	6,480	22,194
	曾於市		0.0%	1	0	0	1	0	0	0	0	0	0	0	0	0
			0.0%	324	0	0	324	0	0	0	0	0	0	0	0	0
	霧島市		0.0%	0	0	0	0	0	0	0	0	0	0	0	0	0
			0.0%	0	0	0	0	0	0	0	0	0	0	0	0	0
	鹿児島県内		61.5%	1,986	30	183	268	109	0	0	206	706	281	76	80	48
			62.5%	1,814,436	39,528	186,236	248,173	78,332	2,160	0	194,562	467,272	255,392	116,305	130,140	96,336
熊本		11.7%	379	0	0	0	96	48	173	62	0	0	0	0	0	
		14.3%	415,098	0	0	0	76,529	38,545	237,060	62,964	0	0	0	0	0	
大分		2.4%	78	0	0	0	0	20	50	8	0	0	0	0	0	
		1.6%	46,116	0	0	0	0	2,160	40,500	3,456	0	0	0	0	0	
福岡		1.2%	40	0	4	0	16	8	0	4	2	0	0	0	6	
		0.9%	24,786	0	1,620	0	10,152	3,996	0	2,160	2,160	0	0	0	4,698	
佐賀		0.0%	0	0	0	0	0	0	0	0	0	0	0	0	0	
		0.0%	0	0	0	0	0	0	0	0	0	0	0	0	0	
長崎		0.0%	0	0	0	0	0	0	0	0	0	0	0	0	0	
		0.0%	0	0	0	0	0	0	0	0	0	0	0	0	0	
沖縄		0.0%	0	0	0	0	0	0	0	0	0	0	0	0	0	
		0.0%	0	0	0	0	0	0	0	0	0	0	0	0	0	
その他 県外		0.9%	30	0	0	10	0	0	0	4	0	16	0	0	0	
		0.6%	18,468	0	0	648	0	0	0	8,640	0	9,180	0	0	0	

上段:数量Kg

下段:金額円

品目名	産地名	産地別割合	合計	4月	5月	6月	7月	8月	9月	10月	11月	12月	1月	2月	3月	
実えんどう	合計	100%	5,061	823	663	31	38	19	7	21	75	282	998	1,000	1,103	
		100%	4,826,813	985,254	642,334	73,570	73,224	83,376	34,560	33,156	54,810	297,352	940,821	941,037	667,319	
	単価		954	1,197	968	2,404	1,927	4,388	4,937	1,579	731	1,054	943	941	605	
			46.6%	32.3%	28.6%	17.1%	42.1%	43.9%	9.7%	10.2%	18.4%	37.8%	137.5%	79.3%	48.9%	
	前年対比		45.7%	39.4%	35.5%	31.5%	48.1%	48.3%	23.7%	16.9%	22.2%	39.0%	164.9%	78.0%	25.9%	
			8.8%	444	69	374	0	0	0	0	0	0	0	0	0	0
	市内		8.8%	422,486	82,113	340,373	0	0	0	0	0	0	0	0	0	0
			0.8%	42	4	38	0	0	0	0	0	0	0	0	0	0
	三股町		0.7%	34,172	2,970	31,202	0	0	0	0	0	0	0	0	0	0
			0.0%	0	0	0	0	0	0	0	0	0	0	0	0	0
	西諸県郡		0.0%	0	0	0	0	0	0	0	0	0	0	0	0	0
			10.3%	522	316	117	0	1	0	0	0	2	9	32	32	14
	県内		12.5%	602,741	373,931	118,458	0	3,240	0	0	0	2,916	13,949	35,478	35,478	19,291
			11.9%	604	13	100	1	0	0	0	0	0	48	136	136	170
	曾於市		10.0%	481,238	18,878	102,686	778	0	0	0	0	0	42,444	110,679	110,679	95,094
			0.0%	0	0	0	0	0	0	0	0	0	0	0	0	0
	霧島市		0.0%	0	0	0	0	0	0	0	0	0	0	0	0	0
			61.8%	3,130	382	13	8	0	0	0	14	58	190	807	807	851
	鹿児島県内		58.2%	2,808,789	454,577	21,751	6,480	0	0	0	17,280	30,672	204,131	774,468	774,468	524,962
			3.6%	183	35	12	0	0	0	0	0	8	28	23	23	54
	熊本		3.3%	157,869	38,853	13,932	0	0	0	0	0	13,392	32,508	20,196	20,196	18,792
			0.2%	9	0	0	0	0	0	0	0	7	2	0	0	0
	大分		0.2%	10,422	0	0	0	0	0	0	0	7,830	2,592	0	0	0
			0.5%	26	0	4	0	0	0	0	0	0	6	0	2	14
	福岡		0.2%	11,232	0	108	0	0	0	0	0	0	1,728	0	216	9,180
			0.0%	0	0	0	0	0	0	0	0	0	0	0	0	0
	佐賀		0.0%	0	0	0	0	0	0	0	0	0	0	0	0	0
			0.0%	0	0	0	0	0	0	0	0	0	0	0	0	0
長崎		0.0%	0	0	0	0	0	0	0	0	0	0	0	0	0	
		0.0%	0	0	0	0	0	0	0	0	0	0	0	0	0	
沖縄		0.0%	0	0	0	0	0	0	0	0	0	0	0	0	0	
		0.0%	0	0	0	0	0	0	0	0	0	0	0	0	0	
その他県外		2.0%	101	4	5	22	37	19	7	7	0	0	0	0	0	
		6.2%	297,864	13,932	13,824	66,312	69,984	83,376	34,560	15,876	0	0	0	0	0	

上段:数量Kg

下段:金額円

品目名	産地名	産地別割合	合計	4月	5月	6月	7月	8月	9月	10月	11月	12月	1月	2月	3月	
空 豆	合計	100%	1,954	563	608	1	4	0	0	0	11	13	256	256	242	
		100%	1,444,723	406,452	172,277	486	2,160	0	0	0	2,484	8,813	295,136	295,136	261,779	
	単価		739	722	283	540	540					224	678	1,153	1,153	1,082
			24.3%	29.0%	12.5%	0.8%	66.7%	0.0%	0.0%	0.0%	0.0%	0.0%	56.5%	1219.0%	825.8%	23.8%
	前年対比		68.2%	68.9%	19.9%	1.2%	892.6%	0.0%	0.0%	0.0%	0.0%	0.0%	25.5%	827.9%	702.7%	51.4%
			23.4%	457	79	378	0	0	0	0	0	0	0	0	0	0
	市内		10.0%	144,715	40,889	103,826	0	0	0	0	0	0	0	0	0	0
			4.2%	82	12	51	0	0	0	0	0	11	7	0	0	0
	三股町		1.5%	21,297	4,082	13,046	0	0	0	0	0	2,484	1,685	0	0	0
			0.0%	0	0	0	0	0	0	0	0	0	0	0	0	0
	西諸県郡		0.0%	0	0	0	0	0	0	0	0	0	0	0	0	0
			0.0%	0	0	0	0	0	0	0	0	0	0	0	0	0
	県内		8.0%	155	115	36	1	0	0	0	0	0	0	0	0	4
			6.3%	90,412	74,525	12,809	486	0	0	0	0	0	0	0	0	2,592
	曾於市		1.4%	27	0	27	0	0	0	0	0	0	0	0	0	0
			0.6%	8,338	0	8,338	0	0	0	0	0	0	0	0	0	0
	霧島市		0.0%	0	0	0	0	0	0	0	0	0	0	0	0	0
			0.0%	0	0	0	0	0	0	0	0	0	0	0	0	0
	鹿児島県内		51.7%	1,010	263	9	0	0	0	0	0	0	0	256	256	226
			74.3%	1,073,127	231,444	1,620	0	0	0	0	0	0	0	295,136	295,136	249,791
熊本		5.9%	115	36	79	0	0	0	0	0	0	0	0	0	0	
		3.4%	49,810	21,600	28,210	0	0	0	0	0	0	0	0	0	0	
大分		0.0%	0	0	0	0	0	0	0	0	0	0	0	0	0	
		0.0%	0	0	0	0	0	0	0	0	0	0	0	0	0	
福岡		5.3%	104	58	28	0	0	0	0	0	0	6	0	0	12	
		3.8%	54,864	33,912	4,428	0	0	0	0	0	0	7,128	0	0	9,396	
佐賀		0.0%	0	0	0	0	0	0	0	0	0	0	0	0	0	
		0.0%	0	0	0	0	0	0	0	0	0	0	0	0	0	
長崎		0.0%	0	0	0	0	0	0	0	0	0	0	0	0	0	
		0.0%	0	0	0	0	0	0	0	0	0	0	0	0	0	
沖縄		0.0%	0	0	0	0	0	0	0	0	0	0	0	0	0	
		0.0%	0	0	0	0	0	0	0	0	0	0	0	0	0	
その他 県外		0.2%	4	0	0	0	4	0	0	0	0	0	0	0	0	
		0.1%	2,160	0	0	0	2,160	0	0	0	0	0	0	0	0	

上段:数量Kg

下段:金額円

品目名	産地名	産地別割合	合計	4月	5月	6月	7月	8月	9月	10月	11月	12月	1月	2月	3月	
えだ豆	合計	100%	1,579	0	50	338	363	287	98	335	77	0	0	0	32	
		100%	822,627	0	40,412	219,754	238,160	116,989	80,607	95,413	5,372	0	0	0	25,920	
	単価		521	-	808	651	656	408	823	285	70	-	-	-	810	
			141.5%	0.0%	333.3%	133.8%	78.1%	189.2%	0.0%	180.2%	173.9%	0.0%	0.0%	0.0%	0.0%	
	前年対比		205.0%	0.0%	557.8%	207.9%	143.4%	225.4%	0.0%	189.9%	29.1%	0.0%	0.0%	0.0%	0.0%	
			13.6%	215	0	0	20	1	0	0	122	73	0	0	0	0
	市内		2.9%	23,900	0	0	8,640	184	0	0	11,264	3,812	0	0	0	0
			0.0%	0	0	0	0	0	0	0	0	0	0	0	0	0
	三股町		0.0%	0	0	0	0	0	0	0	0	0	0	0	0	0
			0.0%	0	0	0	0	0	0	0	0	0	0	0	0	0
	西諸県郡		0.0%	0	0	0	0	0	0	0	0	0	0	0	0	0
			0.0%	0	0	0	0	0	0	0	0	0	0	0	0	0
	県内		22.0%	348	0	9	220	74	41	0	4	0	0	0	0	0
			23.1%	189,775	0	5,508	116,737	33,230	31,924	0	2,376	0	0	0	0	0
	曾於市		10.7%	169	0	0	0	118	0	0	19	0	0	0	0	32
			14.6%	120,312	0	0	0	90,288	0	0	4,104	0	0	0	0	25,920
	霧島市		0.0%	0	0	0	0	0	0	0	0	0	0	0	0	0
			0.0%	0	0	0	0	0	0	0	0	0	0	0	0	0
	鹿児島県内		16.4%	259	0	41	90	52	12	0	60	4	0	0	0	0
			23.9%	196,419	0	34,904	87,897	38,634	7,011	0	26,413	1,560	0	0	0	0
熊本		19.6%	310	0	0	8	98	124	0	80	0	0	0	0	0	
		17.3%	142,079	0	0	6,480	65,024	32,235	0	38,340	0	0	0	0	0	
大分		1.3%	20	0	0	0	20	0	0	0	0	0	0	0	0	
		1.3%	10,800	0	0	0	10,800	0	0	0	0	0	0	0	0	
福岡		3.2%	50	0	0	0	0	50	0	0	0	0	0	0	0	
		0.1%	1,080	0	0	0	0	1,080	0	0	0	0	0	0	0	
佐賀		0.0%	0	0	0	0	0	0	0	0	0	0	0	0	0	
		0.0%	0	0	0	0	0	0	0	0	0	0	0	0	0	
長崎		0.0%	0	0	0	0	0	0	0	0	0	0	0	0	0	
		0.0%	0	0	0	0	0	0	0	0	0	0	0	0	0	
沖縄		0.0%	0	0	0	0	0	0	0	0	0	0	0	0	0	
		0.0%	0	0	0	0	0	0	0	0	0	0	0	0	0	
その他 県外		13.2%	208	0	0	0	0	60	98	50	0	0	0	0	0	
		16.8%	138,262	0	0	0	0	44,739	80,607	12,916	0	0	0	0	0	

上段:数量Kg

下段:金額円

品目名	産地名	産地別割合	合計	4月	5月	6月	7月	8月	9月	10月	11月	12月	1月	2月	3月	
甘 藷	合 計	100%	2,067,129	17,085	15,950	11,744	30,790	15,375	708,021	734,741	449,442	129,504	18,191	20,907	-84,622	
		100%	159,194,020	5,046,413	4,526,108	3,296,851	4,619,051	2,786,317	48,005,391	45,102,628	27,093,406	4,565,893	4,328,200	5,003,005	4,820,757	
	単 価		77	295	284	281	150	181	68	61	60	35	238	239	-57	
	前年対比		57.0%	49.1%	73.6%	42.4%	131.6%	17.2%	118.5%	122.2%	42.7%	21.5%	14.2%	52.8%	-20.6%	
			79.5%	155.6%	180.9%	128.3%	185.7%	34.6%	135.3%	145.9%	51.4%	15.5%	68.2%	145.6%	20.9%	
	市 内		34.3%	709,134	1,908	2,197	1,235	1,074	4,408	221,003	306,735	155,172	5,098	3,933	3,616	2,755
			30.6%	48,736,893	480,038	561,125	235,008	250,722	698,360	14,898,106	18,776,218	9,247,194	1,136,675	929,794	895,363	628,290
	三股町		9.3%	193,215	0	0	0	0	0	71,568	97,327	24,320	0	0	0	0
			7.3%	11,691,657	0	0	0	0	0	4,670,874	5,715,191	1,305,592	0	0	0	0
	西諸県郡		1.2%	25,464	3,220	0	0	0	0	0	7,499	8,725	1,385	1,385	3,250	
			2.0%	3,219,681	874,908	0	0	0	0	0	400,445	391,936	272,700	272,700	1,006,992	
	県 内		31.5%	651,966	2,162	1,155	1,750	23,265	2,993	264,737	213,474	137,823	1,676	1,101	1,201	630
			27.6%	44,002,196	862,861	530,496	676,998	2,782,156	599,563	17,470,954	12,694,032	7,628,275	109,758	275,349	270,327	101,427
	曾於市		16.9%	348,707	2,584	2,803	3,609	5,251	7,114	148,339	81,929	64,144	11,015	7,742	10,345	3,834
			22.1%	35,159,348	929,285	875,319	964,969	1,170,461	1,221,633	10,537,987	5,711,755	5,230,077	2,228,386	2,170,497	2,860,401	1,258,578
	霧島市		0.0%	175	0	0	0	0	0	60	0	115	0	0	0	0
			0.0%	26,892	0	0	0	0	0	19,440	0	7,452	0	0	0	0
	鹿児島県内		6.2%	128,862	5,791	8,390	2,313	620	205	2,045	34,851	60,231	102,695	3,936	4,265	-96,480
			8.1%	12,966,315	1,488,705	2,188,998	604,908	178,605	29,484	300,775	2,030,218	3,226,246	598,914	630,288	654,642	1,034,532
熊 本		0.4%	7,795	1,420	1,125	2,272	295	655	270	395	78	245	75	75	890	
		1.7%	2,691,581	410,616	308,178	632,232	128,567	237,277	107,255	167,076	28,620	79,920	40,932	40,932	509,976	
大 分		0.0%	0	0	0	0	0	0	0	0	0	0	0	0	0	
		0.0%	0	0	0	0	0	0	0	0	0	0	0	0	0	
福 岡		0.0%	0	0	0	0	0	0	0	0	0	0	0	0	0	
		0.0%	0	0	0	0	0	0	0	0	0	0	0	0	0	
佐 賀		0.0%	0	0	0	0	0	0	0	0	0	0	0	0	0	
		0.0%	0	0	0	0	0	0	0	0	0	0	0	0	0	
長 崎		0.0%	0	0	0	0	0	0	0	0	0	0	0	0	0	
		0.0%	0	0	0	0	0	0	0	0	0	0	0	0	0	
沖 縄		0.0%	0	0	0	0	0	0	0	0	0	0	0	0	0	
		0.0%	0	0	0	0	0	0	0	0	0	0	0	0	0	
その他 県 外		0.1%	1,810	0	280	565	285	0	0	30	60	50	20	20	500	
		0.4%	699,457	0	61,992	182,736	108,540	0	0	8,138	19,505	20,304	8,640	8,640	280,962	

上段:数量Kg

下段:金額円

品目名	産地名	産地別割合	合計	4月	5月	6月	7月	8月	9月	10月	11月	12月	1月	2月	3月	
馬 鈴 薯	合 計	100%	978,647	236,788	132,646	73,570	54,028	37,028	37,842	55,200	72,555	81,080	77,181	55,699	65,031	
		100%	208,114,539	58,982,879	30,739,892	10,355,551	4,981,124	5,626,498	8,370,509	11,356,502	15,176,292	16,017,897	16,615,668	14,052,373	15,839,354	
	単 価		213	249	232	141	92	152	221	206	209	198	215	252	244	
	前年対比		63.9%	103.2%	93.0%	85.3%	92.0%	64.2%	63.8%	79.2%	100.0%	91.4%	90.8%	40.9%	14.6%	
			95.7%	194.8%	197.5%	79.4%	52.6%	43.3%	119.0%	136.7%	165.8%	161.5%	157.8%	91.3%	20.9%	
	市 内		4.5%	44,326	10,165	5,588	265	0	73	0	0	0	3,820	2,740	8,700	12,975
			5.7%	11,808,498	3,748,842	891,270	8,424	0	11,010	0	0	0	493,128	448,146	2,356,560	3,851,118
	三股町		0.1%	614	0	590	0	0	24	0	0	0	0	0	0	0
			0.0%	78,300	0	77,004	0	0	1,296	0	0	0	0	0	0	0
	西諸県郡		0.0%	0	0	0	0	0	0	0	0	0	0	0	0	0
			0.0%	0	0	0	0	0	0	0	0	0	0	0	0	0
	県 内		14.3%	140,259	17,305	14,593	20,140	19,858	22,750	2,142	1,500	2,740	13,985	8,282	2,319	14,646
			12.2%	25,423,641	4,359,290	3,689,530	2,814,581	1,494,936	2,671,380	370,085	242,568	716,887	3,141,330	1,598,325	637,167	3,687,562
	曾於市		0.8%	7,802	0	205	830	5,730	540	0	0	119	138	0	240	0
			0.3%	565,423	0	20,952	64,476	379,512	29,311	0	0	15,822	14,040	0	41,310	0
	霧島市		0.4%	3,530	0	1,350	370	0	120	0	0	240	650	180	180	440
			0.3%	536,274	0	227,124	39,312	0	17,172	0	0	45,360	96,282	22,248	22,248	66,528
	鹿児島県内		45.1%	440,960	203,418	102,850	26,345	1,760	980	0	0	1,260	17,829	33,710	24,870	27,940
			46.6%	96,883,261	48,659,451	22,407,334	3,663,252	230,274	112,536	0	0	249,480	2,846,368	6,675,665	6,073,349	5,965,552
	熊 本		5.6%	54,710	4,100	170	620	1,240	1,450	9,950	5,360	4,310	6,630	5,040	8,560	7,280
		6.4%	13,250,293	1,496,448	52,920	42,768	236,628	266,814	2,153,682	1,134,000	1,017,252	1,564,056	1,305,018	2,143,465	1,837,242	
大 分		0.0%	0	0	0	0	0	0	0	0	0	0	0	0	0	
		0.0%	0	0	0	0	0	0	0	0	0	0	0	0	0	
福 岡		1.2%	11,980	0	0	180	1,050	0	1,240	210	3,800	210	4,920	370	0	
		1.4%	2,856,762	0	0	33,480	151,416	0	270,000	49,896	842,022	41,040	1,381,320	87,588	0	
佐 賀		0.0%	0	0	0	0	0	0	0	0	0	0	0	0	0	
		0.0%	0	0	0	0	0	0	0	0	0	0	0	0	0	
長 崎		8.4%	82,180	170	7,370	24,950	24,260	2,240	440	0	880	6,060	10,580	5,230	0	
		6.8%	14,241,438	60,480	2,167,398	3,560,198	2,438,786	123,336	4,752	0	185,868	1,608,930	2,688,796	1,402,894	0	
沖 縄		0.0%	0	0	0	0	0	0	0	0	0	0	0	0	0	
		0.0%	0	0	0	0	0	0	0	0	0	0	0	0	0	
その他 県 外		19.6%	192,287	1,630	-70	-130	130	8,851	24,070	48,130	59,207	31,759	11,730	5,230	1,750	
		20.4%	42,470,649	658,368	1,206,360	129,060	49,572	2,393,643	5,571,990	9,930,038	12,103,601	6,212,723	2,496,150	1,287,792	431,352	

上段:数量Kg

下段:金額円

品目名	産地名	産地別割合	合計	4月	5月	6月	7月	8月	9月	10月	11月	12月	1月	2月	3月	
里芋	合計	100%	433,825	5,524	1,115	7,859	29,323	38,528	23,151	23,467	101,279	83,609	36,146	35,014	48,810	
		100%	71,099,366	1,877,547	498,640	3,658,130	11,113,816	7,413,205	3,232,169	4,007,594	13,643,978	10,612,754	4,384,512	4,159,786	6,497,235	
	単価		164	340	447	465	379	192	140	171	135	127	121	119	133	
	前年対比		31.7%	12.3%	10.2%	65.7%	121.9%	15.1%	20.7%	8.6%	90.9%	61.2%	21.6%	20.1%	107.7%	
			41.7%	54.5%	47.4%	77.8%	158.1%	17.0%	36.2%	12.1%	121.5%	72.9%	24.2%	22.1%	111.7%	
	市内		58.3%	252,784	3,244	0	932	2,820	13,924	8,988	14,048	44,560	60,858	30,929	29,545	42,937
			50.3%	35,759,206	984,896	0	98,453	598,958	2,652,826	1,279,740	2,549,752	6,923,406	7,940,198	3,764,117	3,475,131	5,491,729
	三股町		0.9%	4,071	410	65	0	0	576	720	438	120	190	0	125	1,427
			0.7%	508,780	83,160	7,020	0	0	55,663	99,277	56,408	12,204	31,536	0	32,616	130,896
	西諸県郡		11.7%	50,665	500	194	0	0	400	874	0	46,937	1,200	0	0	560
			8.1%	5,775,258	198,049	94,396	0	-472	43,200	65,664	0	5,236,409	69,005	0	0	69,007
	県内		22.5%	97,457	1,370	566	6,351	25,461	21,708	12,094	8,113	5,557	4,415	4,797	4,836	2,190
			35.3%	25,114,803	611,442	296,082	3,366,756	10,255,190	4,340,507	1,734,260	1,170,282	938,047	722,201	589,140	596,873	494,023
	曾於市		5.6%	24,494	0	290	115	0	493	423	235	3,803	16,787	411	498	1,440
			4.0%	2,827,156	0	101,142	32,400	0	36,558	41,024	33,026	429,800	1,825,297	35,359	59,270	233,280
	霧島市		0.0%	130	0	0	0	0	0	0	0	70	60	0	0	0
			0.0%	21,384	0	0	0	0	0	0	0	16,524	4,860	0	0	0
	鹿児島県内		0.7%	2,952	0	0	461	1,012	1,427	52	0	0	0	0	0	0
			1.0%	714,292	0	0	160,521	257,116	284,451	12,204	0	0	0	0	0	0
熊本		0.1%	602	0	0	0	0	0	0	234	22	90	0	0	256	
		0.2%	120,582	0	0	0	0	0	0	33,966	1,188	7,128	0	0	78,300	
大分		0.0%	0	0	0	0	0	0	0	0	0	0	0	0	0	
		0.0%	0	0	0	0	0	0	0	0	0	0	0	0	0	
福岡		0.0%	0	0	0	0	0	0	0	0	0	0	0	0	0	
		0.0%	0	0	0	0	0	0	0	0	0	0	0	0	0	
佐賀		0.0%	0	0	0	0	0	0	0	0	0	0	0	0	0	
		0.0%	0	0	0	0	0	0	0	0	0	0	0	0	0	
長崎		0.0%	0	0	0	0	0	0	0	0	0	0	0	0	0	
		0.0%	0	0	0	0	0	0	0	0	0	0	0	0	0	
沖縄		0.0%	0	0	0	0	0	0	0	0	0	0	0	0	0	
		0.0%	0	0	0	0	0	0	0	0	0	0	0	0	0	
その他 県外		0.2%	670	0	0	0	30	0	0	400	210	10	10	10	0	
		0.4%	257,905	0	0	0	3,024	0	0	164,160	86,400	12,529	-4,104	-4,104	0	

上段:数量Kg

下段:金額円

品目名	産地名	産地別割合	合計	4月	5月	6月	7月	8月	9月	10月	11月	12月	1月	2月	3月	
山芋	合計	100%	50,844	6,276	2,965	5,081	4,347	5,614	5,962	4,494	3,566	4,844	2,635	1,402	3,659	
		100%	14,594,735	1,728,757	835,758	1,461,780	1,285,956	1,661,634	1,582,470	1,354,536	1,019,002	1,406,442	840,542	403,985	1,013,873	
	単価		287	275	282	288	296	296	265	301	286	290	319	288	277	
			70.9%	167.0%	98.0%	106.2%	66.5%	73.6%	105.2%	54.2%	46.1%	41.4%	100.1%	32.0%	65.8%	
	前年対比		69.4%	151.1%	99.6%	106.5%	67.5%	68.9%	104.1%	58.1%	39.3%	47.3%	99.4%	32.4%	55.2%	
			0.1%	52	0	0	0	0	0	0	0	7	11	21	8	7
	市内		0.1%	13,792	0	0	0	0	0	0	0	3,024	2,441	5,108	1,793	1,426
			0.0%	0	0	0	0	0	0	0	0	0	0	0	0	0
	三股町		0.0%	0	0	0	0	0	0	0	0	0	0	0	0	0
			0.0%	0	0	0	0	0	0	0	0	0	0	0	0	0
	西諸県郡		0.0%	0	0	0	0	0	0	0	0	0	0	0	0	0
			0.0%	0	0	0	0	0	0	0	0	0	0	0	0	0
	県内		0.4%	190	0	20	0	0	0	20	0	100	40	10	0	0
			0.5%	73,494	0	7,560	0	0	0	8,964	0	37,800	15,552	3,618	0	0
	曾於市		0.0%	0	0	0	0	0	0	0	0	0	0	0	0	0
			0.0%	0	0	0	0	0	0	0	0	0	0	0	0	0
	霧島市		0.0%	0	0	0	0	0	0	0	0	0	0	0	0	0
			0.0%	0	0	0	0	0	0	0	0	0	0	0	0	0
	鹿児島県内		2.6%	1,305	270	500	260	275	0	0	0	0	0	0	0	0
			2.1%	301,644	52,488	129,924	64,260	54,972	0	0	0	0	0	0	0	0
熊本		76.7%	39,008	5,956	2,080	4,790	3,520	4,070	2,890	3,726	3,439	1,327	2,220	1,370	3,620	
		78.8%	11,501,374	1,653,858	576,342	1,374,354	1,099,656	1,281,312	896,022	1,150,362	967,270	417,744	714,312	385,776	984,366	
大分		0.0%	0	0	0	0	0	0	0	0	0	0	0	0	0	
		0.0%	0	0	0	0	0	0	0	0	0	0	0	0	0	
福岡		0.0%	2	0	0	0	0	0	0	0	0	2	0	0	0	
		0.0%	3,564	0	0	0	0	0	0	0	0	3,564	0	0	0	
佐賀		0.0%	6	0	0	0	0	0	0	0	0	6	0	0	0	
		0.0%	6,480	0	0	0	0	0	0	0	0	6,480	0	0	0	
長崎		0.0%	0	0	0	0	0	0	0	0	0	0	0	0	0	
		0.0%	0	0	0	0	0	0	0	0	0	0	0	0	0	
沖縄		0.0%	0	0	0	0	0	0	0	0	0	0	0	0	0	
		0.0%	0	0	0	0	0	0	0	0	0	0	0	0	0	
その他 県外		20.2%	10,280	50	365	31	552	1,544	3,052	768	20	3,458	384	24	32	
		18.5%	2,694,387	22,411	121,932	23,166	131,328	380,322	677,484	204,174	10,908	960,661	117,504	16,416	28,081	

上段:数量Kg

下段:金額円

品目名	産地名	産地別割合	合計	4月	5月	6月	7月	8月	9月	10月	11月	12月	1月	2月	3月
らつきょう	合計	100%	38,546	2,390	21,122	12,170	2,018	407	78	0	0	0	34	48	278
		100%	12,485,264	1,137,798	6,863,735	3,621,472	350,976	37,562	15,984	0	0	0	56,398	76,529	324,810
	単価		324	476	325	298	174	92	205	-	-	-	1,654	1,581	1,167
	前年対比		22.3%	51.2%	91.7%	30.9%	52.0%	0.9%	1.1%	0.0%	0.0%	0.0%	25.3%	30.6%	44.6%
			43.4%	70.0%	188.3%	60.0%	38.7%	0.5%	1.4%	0.0%	0.0%	0.0%	34.8%	36.6%	63.5%
	市内	85.4%	32,903	1,932	18,582	9,910	1,834	362	58	0	0	0	34	48	142
		81.6%	10,185,422	734,659	5,907,896	2,901,849	295,558	31,622	12,528	0	0	0	56,398	76,529	168,383
	三股町	0.9%	355	0	301	0	9	45	0	0	0	0	0	0	0
		0.6%	77,479	0	70,988	0	551	5,940	0	0	0	0	0	0	0
	西諸県郡	0.0%	0	0	0	0	0	0	0	0	0	0	0	0	0
		0.0%	0	0	0	0	0	0	0	0	0	0	0	0	0
	県内	2.5%	979	42	550	328	60	0	0	0	0	0	0	0	0
		4.3%	533,304	12,744	329,940	158,109	32,511	0	0	0	0	0	0	0	0
	曾於市	6.2%	2,378	22	1,520	702	115	0	20	0	0	0	0	0	0
		5.8%	720,490	4,644	486,756	203,278	22,356	0	3,456	0	0	0	0	0	0
	霧島市	0.0%	0	0	0	0	0	0	0	0	0	0	0	0	0
		0.0%	0	0	0	0	0	0	0	0	0	0	0	0	0
	鹿児島県内	4.8%	1,831	370	155	1,170	0	0	0	0	0	0	0	0	136
		7.1%	887,522	362,368	50,451	318,276	0	0	0	0	0	0	0	0	156,427
熊本	0.0%	0	0	0	0	0	0	0	0	0	0	0	0	0	
	0.0%	0	0	0	0	0	0	0	0	0	0	0	0	0	
大分	0.0%	0	0	0	0	0	0	0	0	0	0	0	0	0	
	0.0%	0	0	0	0	0	0	0	0	0	0	0	0	0	
福岡	0.2%	60	0	0	60	0	0	0	0	0	0	0	0	0	
	0.3%	39,960	0	0	39,960	0	0	0	0	0	0	0	0	0	
佐賀	0.0%	15	0	15	0	0	0	0	0	0	0	0	0	0	
	0.1%	17,704	0	17,704	0	0	0	0	0	0	0	0	0	0	
長崎	0.0%	0	0	0	0	0	0	0	0	0	0	0	0	0	
	0.0%	0	0	0	0	0	0	0	0	0	0	0	0	0	
沖縄	0.0%	0	0	0	0	0	0	0	0	0	0	0	0	0	
	0.0%	0	0	0	0	0	0	0	0	0	0	0	0	0	
その他 県外	0.1%	25	25	0	0	0	0	0	0	0	0	0	0	0	
	0.2%	23,383	23,383	0	0	0	0	0	0	0	0	0	0	0	

上段:数量Kg

下段:金額円

品目名	産地名	産地別割合	合計	4月	5月	6月	7月	8月	9月	10月	11月	12月	1月	2月	3月	
しょうが	合計	100%	62,405	11,295	2,249	2,538	3,814	4,205	21,194	5,507	3,628	2,171	1,552	1,719	2,535	
		100%	24,118,612	4,713,607	1,427,779	1,551,285	2,006,852	1,809,698	6,154,361	1,499,900	1,148,430	997,523	821,648	872,624	1,114,905	
	単価		386	417	635	611	526	430	290	272	317	460	530	508	440	
	前年対比		25.4%	255.0%	60.1%	71.1%	78.1%	49.2%	143.1%	78.2%	6.7%	3.1%	15.8%	4.9%	8.8%	
			42.7%	249.7%	82.1%	83.0%	82.9%	56.7%	169.0%	60.3%	11.5%	7.5%	32.4%	11.9%	18.2%	
	市内		15.8%	9,847	4,125	39	1	0	198	2,083	1,642	1,418	66	0	34	242
			14.0%	3,373,430	2,110,352	9,288	540	0	50,706	563,220	286,024	255,236	2,916	0	11,016	84,132
	三股町		2.2%	1,359	28	0	0	0	11	824	280	68	88	60	0	0
			1.2%	289,861	3,024	0	0	0	5,767	185,220	54,648	10,368	12,366	18,468	0	0
	西諸県郡		7.1%	4,440	4,320	0	0	0	0	120	28	-28	0	0	0	0
			4.8%	1,149,552	1,119,744	0	0	0	0	29,808	13,932	-13,932	0	0	0	0
	県内		34.3%	21,388	438	260	503	1,390	1,343	15,677	646	191	11	2	2	926
			31.6%	7,623,442	269,585	275,355	420,487	894,009	683,794	4,482,474	149,866	43,697	6,134	648	648	396,745
	曾於市		2.1%	1,339	0	14	0	0	0	0	717	409	200	0	0	0
			1.1%	271,231	0	3,888	0	0	0	0	143,791	96,876	26,676	0	0	0
	霧島市		0.2%	132	0	0	0	0	0	126	0	6	0	0	0	0
			0.1%	29,381	0	0	0	0	0	28,409	0	972	0	0	0	0
	鹿児島県内		2.5%	1,544	467	0	52	140	60	158	322	0	9	50	126	160
			1.9%	463,309	116,003	0	28,728	54,324	21,060	31,266	70,686	0	6,026	26,460	47,520	61,236
熊本		1.0%	652	0	52	76	212	144	88	72	0	8	0	0	0	
		0.7%	171,180	0	17,712	27,108	70,956	24,408	23,760	6,156	0	1,080	0	0	0	
大分		0.0%	0	0	0	0	0	0	0	0	0	0	0	0	0	
		0.0%	0	0	0	0	0	0	0	0	0	0	0	0	0	
福岡		0.0%	0	0	0	0	0	0	0	0	0	0	0	0	0	
		0.0%	0	0	0	0	0	0	0	0	0	0	0	0	0	
佐賀		1.4%	850	22	148	252	180	248	0	0	0	0	0	0	0	
		2.1%	504,468	18,252	124,092	196,776	90,288	75,060	0	0	0	0	0	0	0	
長崎		30.5%	19,041	1,664	1,545	1,518	1,756	2,005	2,043	1,664	1,445	1,673	1,272	1,389	1,068	
		39.2%	9,446,895	967,351	910,828	818,894	838,523	864,760	778,236	716,045	703,373	892,213	703,496	740,864	512,312	
沖縄		0.0%	0	0	0	0	0	0	0	0	0	0	0	0	0	
		0.0%	0	0	0	0	0	0	0	0	0	0	0	0	0	
その他 県外		2.9%	1,814	230	191	136	136	196	76	136	120	116	168	168	140	
		3.3%	795,863	109,296	86,616	58,752	58,752	84,143	31,968	58,752	51,840	50,112	72,576	72,576	60,480	

上段:数量Kg

下段:金額円

品目名	産地名	産地別割合	合計	4月	5月	6月	7月	8月	9月	10月	11月	12月	1月	2月	3月	
にんにく	合計	100%	52,271	4,995	5,218	4,010	3,503	3,567	4,285	4,588	4,731	5,373	3,617	3,683	4,701	
		100%	40,415,495	4,413,978	4,007,307	3,121,684	2,891,510	2,648,310	3,458,664	2,989,744	3,756,337	4,068,110	2,802,750	2,860,681	3,396,420	
	単価		773	884	768	778	825	742	807	652	794	757	775	777	723	
			93.5%	115.8%	79.7%	104.8%	94.6%	86.2%	88.9%	100.1%	104.9%	112.1%	72.6%	102.0%	77.5%	
	前年対比		195.1%	270.7%	187.7%	298.9%	275.5%	201.1%	226.9%	176.6%	233.1%	239.3%	102.6%	204.4%	118.0%	
			1.7%	914	131	433	167	14	51	96	22	0	0	0	0	0
	市内		1.6%	648,929	41,040	316,170	101,682	8,748	55,080	104,436	21,773	0	0	0	0	0
			0.0%	0	0	0	0	0	0	0	0	0	0	0	0	0
	三股町		0.0%	0	0	0	0	0	0	0	0	0	0	0	0	0
			0.0%	0	0	0	0	0	0	0	0	0	0	0	0	0
	西諸県郡		0.0%	0	0	0	0	0	0	0	0	0	0	0	0	0
			0.0%	0	0	0	0	0	0	0	0	0	0	0	0	0
	県内		0.5%	286	0	52	41	10	20	58	56	11	10	0	20	8
			0.7%	273,899	0	19,926	38,027	25,056	54,000	36,828	29,484	10,260	18,036	0	39,960	2,322
	曾於市		1.8%	946	0	758	185	0	2	0	0	0	2	0	0	0
			2.3%	921,942	0	740,394	180,252	0	648	0	0	0	648	0	0	0
	霧島市		0.0%	0	0	0	0	0	0	0	0	0	0	0	0	0
			0.0%	0	0	0	0	0	0	0	0	0	0	0	0	0
	鹿児島県内		3.7%	1,916	123	105	100	91	224	208	100	218	220	128	208	191
			11.5%	4,635,954	476,928	386,856	293,544	198,720	561,384	538,164	285,876	529,308	451,440	255,960	368,172	289,602
熊本		0.1%	29	5	0	24	0	0	0	0	0	0	0	0	0	
		0.0%	13,068	2,700	0	10,368	0	0	0	0	0	0	0	0	0	
大分		0.0%	5	0	5	0	0	0	0	0	0	0	0	0	0	
		0.0%	162	0	162	0	0	0	0	0	0	0	0	0	0	
福岡		0.0%	2	0	0	0	0	0	0	0	0	0	0	2	0	
		0.0%	1,080	0	0	0	0	0	0	0	0	0	0	1,080	0	
佐賀		0.0%	0	0	0	0	0	0	0	0	0	0	0	0	0	
		0.0%	0	0	0	0	0	0	0	0	0	0	0	0	0	
長崎		0.0%	0	0	0	0	0	0	0	0	0	0	0	0	0	
		0.0%	0	0	0	0	0	0	0	0	0	0	0	0	0	
沖縄		0.0%	0	0	0	0	0	0	0	0	0	0	0	0	0	
		0.0%	0	0	0	0	0	0	0	0	0	0	0	0	0	
その他 県外		92.2%	48,174	4,737	3,864	3,493	3,389	3,270	3,923	4,410	4,502	5,142	3,489	3,453	4,501	
		83.9%	33,920,461	3,893,310	2,543,799	2,497,811	2,658,986	1,977,198	2,779,236	2,652,611	3,216,769	3,597,986	2,546,790	2,451,469	3,104,496	

上段:数量Kg

下段:金額円

品目名	産地名	産地別割合	合計	4月	5月	6月	7月	8月	9月	10月	11月	12月	1月	2月	3月	
玉葱	合計	100%	1,966,051	129,734	108,917	129,915	121,736	168,771	219,613	314,174	176,564	161,829	123,484	147,524	163,789	
		100%	294,527,349	9,598,608	10,190,243	15,208,267	16,552,074	20,818,886	25,583,730	38,516,721	34,268,562	28,933,141	24,546,149	30,250,548	40,060,420	
	単価		150	74	94	117	136	123	116	123	194	179	199	205	245	
	前年対比		97.4%	104.2%	90.0%	133.5%	97.4%	127.7%	150.7%	177.0%	135.9%	80.7%	68.1%	64.2%	46.4%	
			113.4%	77.6%	88.2%	156.3%	117.4%	104.0%	135.5%	195.9%	242.8%	117.3%	97.0%	84.1%	75.2%	
	市内		0.3%	6,301	3,240	0	25	0	0	0	0	0	0	0	0	3,036
			0.5%	1,344,989	651,521	0	1,080	0	0	0	0	0	0	0	0	692,388
	三股町		0.0%	0	0	0	0	0	0	0	0	0	0	0	0	0
			0.0%	0	0	0	0	0	0	0	0	0	0	0	0	0
	西諸県郡		0.0%	0	0	0	0	0	0	0	0	0	0	0	0	0
			0.0%	0	0	0	0	0	0	0	0	0	0	0	0	0
	県内		7.3%	142,846	5,314	6,824	24,480	35,457	21,268	13,512	14,740	1,440	1,525	6,220	1,320	10,747
			7.0%	20,747,364	342,009	731,149	2,960,550	5,127,408	2,882,520	1,751,220	2,405,376	271,836	353,409	1,488,949	295,387	2,137,551
	曾於市		0.0%	26	0	16	10	0	0	0	0	0	0	0	0	0
			0.0%	702	0	540	162	0	0	0	0	0	0	0	0	0
	霧島市		0.0%	0	0	0	0	0	0	0	0	0	0	0	0	0
			0.0%	0	0	0	0	0	0	0	0	0	0	0	0	0
	鹿児島県内		1.8%	35,007	4,150	5,042	190	210	4,240	0	0	0	3,510	2,640	1,620	13,405
			2.1%	6,210,974	261,274	498,150	12,528	62,907	511,326	0	0	0	784,053	512,222	344,660	3,223,854
熊本		3.6%	71,044	3,970	350	180	300	0	0	0	13,320	21,420	8,320	20,280	2,904	
		5.1%	14,877,443	194,843	13,662	5,508	16,416	0	0	0	2,855,682	4,544,208	1,903,176	4,642,812	701,136	
大分		0.0%	0	0	0	0	0	0	0	0	0	0	0	0	0	
		0.0%	0	0	0	0	0	0	0	0	0	0	0	0	0	
福岡		0.8%	15,002	0	0	0	0	2	0	5,100	9,900	0	0	0	0	
		0.4%	1,296,756	0	0	0	0	756	0	440,640	855,360	0	0	0	0	
佐賀		16.3%	319,956	15,589	40,631	62,797	39,409	45,740	47,720	19,920	10,700	16,900	9,820	9,780	950	
		15.1%	44,495,894	990,840	4,193,230	7,899,767	5,851,556	5,942,171	5,854,410	2,716,038	2,196,666	3,533,436	2,490,264	2,532,816	294,700	
長崎		0.1%	1,630	600	400	0	0	330	0	0	0	0	0	0	300	
		0.1%	249,966	50,814	49,680	0	0	62,370	0	0	0	0	0	0	87,102	
沖縄		0.0%	0	0	0	0	0	0	0	0	0	0	0	0	0	
		0.0%	0	0	0	0	0	0	0	0	0	0	0	0	0	
その他 県外		69.9%	1,374,239	96,871	55,655	42,233	46,360	97,191	158,382	274,414	141,204	118,474	96,484	114,524	132,447	
		69.7%	205,303,261	7,107,307	4,703,832	4,328,672	5,493,787	11,419,743	17,978,100	32,954,667	28,089,018	19,718,035	18,151,538	22,434,873	32,923,689	

上段:数量Kg

下段:金額円

品目名	産地名	産地別割合	合計	4月	5月	6月	7月	8月	9月	10月	11月	12月	1月	2月	3月	
セ ロ リ	合 計	100%	47,493	5,897	5,791	2,502	2,171	2,267	2,144	3,524	3,264	5,178	4,859	4,792	5,104	
		100%	10,510,978	1,264,959	1,277,727	608,411	443,102	511,045	637,335	734,951	746,760	1,109,568	984,958	913,260	1,278,902	
	単 価		221	214	221	243	204	225	297	209	229	214	203	191	251	
			78.7%	97.4%	97.6%	48.0%	47.6%	50.3%	51.3%	84.9%	88.7%	76.2%	101.9%	115.6%	80.7%	
	前年対比		81.5%	81.9%	90.1%	43.2%	39.4%	50.2%	66.2%	95.7%	114.0%	109.6%	109.0%	107.9%	103.4%	
			70.0%	33,256	5,846	5,774	1,389	0	0	0	1,099	4,627	4,785	4,719	5,018	
	市 内		68.6%	7,206,833	1,208,200	1,256,288	287,539	-1,944	0	0	0	249,016	1,096,192	979,702	925,027	1,206,813
			0.0%	0	0	0	0	0	0	0	0	0	0	0	0	0
	三股町		0.0%	0	0	0	0	0	0	0	0	0	0	0	0	0
			0.0%	0	0	0	0	0	0	0	0	0	0	0	0	0
	西諸県郡		0.0%	0	0	0	0	0	0	0	0	0	0	0	0	0
			0.0%	0	0	0	0	0	0	0	0	0	0	0	0	0
	県 内		1.3%	637	52	17	72	110	0	184	3	84	3	14	13	84
			1.8%	185,566	33,917	21,439	33,079	24,710	0	54,648	713	18,576	-9,142	-1,548	-18,571	27,745
	曾於市		0.0%	0	0	0	0	0	0	0	0	0	0	0	0	0
			0.0%	0	0	0	0	0	0	0	0	0	0	0	0	0
	霧島市		0.0%	0	0	0	0	0	0	0	0	0	0	0	0	0
			0.0%	0	0	0	0	0	0	0	0	0	0	0	0	0
	鹿児島県内		17.4%	8,280	0	0	800	1,532	1,638	1,306	2,106	898	0	0	0	0
			18.0%	1,893,407	0	0	197,910	325,026	361,951	334,692	483,030	190,798	0	0	0	0
熊 本		1.0%	498	0	0	0	0	0	0	0	498	0	0	0	0	
		0.2%	19,494	0	0	0	0	0	0	0	19,494	0	0	0	0	
大 分		0.0%	0	0	0	0	0	0	0	0	0	0	0	0	0	
		0.0%	0	0	0	0	0	0	0	0	0	0	0	0	0	
福 岡		1.3%	624	0	0	0	0	0	0	574	50	0	0	0	0	
		1.1%	115,560	0	0	0	0	0	0	112,536	3,024	0	0	0	0	
佐 賀		0.0%	0	0	0	0	0	0	0	0	0	0	0	0	0	
		0.0%	0	0	0	0	0	0	0	0	0	0	0	0	0	
長 崎		0.0%	0	0	0	0	0	0	0	0	0	0	0	0	0	
		0.0%	0	0	0	0	0	0	0	0	0	0	0	0	0	
沖 縄		0.0%	0	0	0	0	0	0	0	0	0	0	0	0	0	
		0.0%	0	0	0	0	0	0	0	0	0	0	0	0	0	
その他 県 外		8.8%	4,198	0	0	240	529	629	654	1,415	609	0	60	60	2	
		10.4%	1,090,118	22,842	0	89,883	95,310	149,094	247,995	251,208	175,834	0	6,804	6,804	44,344	

上段:数量Kg

下段:金額円

品目名	産地名	産地別割合	合計	4月	5月	6月	7月	8月	9月	10月	11月	12月	1月	2月	3月	
カリ フラ ワ ー	合 計	100%	10,455	505	279	45	10	0	57	856	1,928	1,749	2,070	1,556	1,400	
		100%	1,590,586	113,609	62,696	23,046	6,681	0	28,082	173,213	282,566	260,128	273,659	185,574	181,332	
	単 価		152	225	225	512	668	-	489	202	147	149	132	119	130	
			60.6%	38.1%	22.9%	16.1%	7.1%	0.0%	21.3%	35.3%	46.8%	53.9%	169.3%	121.8%	87.1%	
	前年対比		80.7%	60.2%	43.8%	38.3%	14.5%	0.0%	55.9%	70.1%	85.1%	88.6%	115.1%	128.1%	95.2%	
			0.1%	10	0	0	0	0	0	0	0	0	5	0	0	5
	市 内		0.2%	2,646	0	0	0	0	0	0	0	0	1,512	0	0	1,134
			0.1%	6	0	0	0	0	0	0	0	0	0	0	6	0
	三股町		0.1%	1,026	0	0	0	0	0	0	0	0	0	0	1,026	0
			0.0%	0	0	0	0	0	0	0	0	0	0	0	0	0
	西諸県郡		0.0%	0	0	0	0	0	0	0	0	0	0	0	0	0
			0.0%	0	0	0	0	0	0	0	0	0	0	0	0	0
	県 内		8.6%	897	0	0	0	0	0	0	10	80	493	173	141	0
			10.8%	171,924	0	0	0	0	0	0	2,160	15,606	96,033	35,062	23,063	0
	曾於市		0.0%	0	0	0	0	0	0	0	0	0	0	0	0	0
			0.0%	0	0	0	0	0	0	0	0	0	0	0	0	0
	霧島市		0.0%	0	0	0	0	0	0	0	0	0	0	0	0	0
			0.0%	0	0	0	0	0	0	0	0	0	0	0	0	0
	鹿児島県内		6.9%	725	0	0	0	0	0	0	0	0	28	432	0	265
			6.4%	102,373	0	0	0	0	0	0	0	0	8,305	61,128	0	32,940
熊 本		83.0%	8,676	505	279	10	0	0	0	807	1,848	1,223	1,465	1,409	1,130	
		78.6%	1,249,844	113,609	62,696	3,117	0	0	0	162,972	266,960	154,278	177,469	161,485	147,258	
大 分		0.1%	15	0	0	15	0	0	0	0	0	0	0	0	0	
		0.4%	7,125	0	0	7,125	0	0	0	0	0	0	0	0	0	
福 岡		0.0%	0	0	0	0	0	0	0	0	0	0	0	0	0	
		0.0%	0	0	0	0	0	0	0	0	0	0	0	0	0	
佐 賀		0.0%	0	0	0	0	0	0	0	0	0	0	0	0	0	
		0.0%	0	0	0	0	0	0	0	0	0	0	0	0	0	
長 崎		0.0%	0	0	0	0	0	0	0	0	0	0	0	0	0	
		0.0%	0	0	0	0	0	0	0	0	0	0	0	0	0	
沖 縄		0.0%	0	0	0	0	0	0	0	0	0	0	0	0	0	
		0.0%	0	0	0	0	0	0	0	0	0	0	0	0	0	
その他 県 外		1.2%	126	0	0	20	10	0	57	39	0	0	0	0	0	
		3.5%	55,648	0	0	12,804	6,681	0	28,082	8,081	0	0	0	0	0	

上段:数量Kg

下段:金額円

品目名	産地名	産地別割合	合計	4月	5月	6月	7月	8月	9月	10月	11月	12月	1月	2月	3月	
ブ ロ ッ コ リ ー	合 計	100%	145,156	17,552	13,665	7,594	5,408	3,542	2,718	5,882	16,085	18,962	15,300	15,986	22,461	
		100%	41,764,671	4,624,118	4,283,440	2,805,197	2,426,619	2,424,826	1,452,298	2,659,867	4,803,837	4,436,396	4,155,598	3,999,581	3,692,894	
	単 価		288	263	313	369	449	685	534	452	299	234	272	250	164	
	前年対比		91.9%	204.4%	161.0%	86.7%	66.0%	50.0%	42.6%	52.1%	59.7%	78.2%	108.4%	69.7%	205.3%	
			123.7%	157.7%	206.4%	144.0%	118.6%	128.8%	80.9%	89.4%	131.6%	104.8%	114.9%	109.4%	125.5%	
	市 内		0.1%	77	0	20	0	0	0	0	0	0	20	14	0	23
			0.0%	10,827	0	3,240	0	0	0	0	0	0	2,673	3,726	0	1,188
	三股町		0.9%	1,250	0	0	0	0	0	0	0	354	476	420	0	0
			0.6%	235,537	0	0	0	0	0	0	0	65,275	85,428	84,834	0	0
	西諸県郡		0.0%	0	0	0	0	0	0	0	0	0	0	0	0	0
			0.0%	0	0	0	0	0	0	0	0	0	0	0	0	0
	県 内		13.4%	19,505	311	889	414	330	138	102	268	2,284	1,732	1,988	1,840	9,210
			9.3%	3,902,549	62,532	323,482	251,186	156,838	103,702	61,236	149,040	630,825	384,262	407,262	381,126	991,058
	曾於市		2.3%	3,402	956	284	0	0	0	0	0	0	930	1,232	0	0
			1.6%	678,564	179,712	22,194	0	0	0	0	0	0	168,048	308,610	0	0
	霧島市		0.2%	245	0	0	0	0	0	0	0	90	155	0	0	0
			0.1%	48,859	0	0	0	0	0	0	0	25,877	22,982	0	0	0
	鹿児島県内		58.7%	85,223	16,125	11,899	868	0	0	0	2,882	6,867	14,160	10,917	12,907	8,598
			53.4%	22,309,536	4,352,498	3,606,231	291,859	0	0	0	1,215,130	1,861,056	3,257,951	3,039,845	3,122,238	1,562,728
熊 本		3.8%	5,497	100	349	811	0	0	0	480	1,597	428	311	311	1,110	
		4.9%	2,057,741	15,552	199,773	409,255	0	0	0	231,379	561,060	139,644	136,124	136,124	228,830	
大 分		0.0%	0	0	0	0	0	0	0	0	0	0	0	0	0	
		0.0%	0	0	0	0	0	0	0	0	0	0	0	0	0	
福 岡		12.3%	17,856	60	90	2,460	3,924	2,550	1,620	1,632	894	144	394	904	3,184	
		19.7%	8,234,254	13,824	38,340	1,224,839	1,731,262	1,709,240	940,205	831,384	346,680	43,632	165,693	359,337	829,818	
佐 賀		0.0%	0	0	0	0	0	0	0	0	0	0	0	0	0	
		0.0%	0	0	0	0	0	0	0	0	0	0	0	0	0	
長 崎		4.3%	6,181	0	134	696	0	0	0	50	3,999	918	24	24	336	
		5.1%	2,133,648	0	90,180	271,188	0	0	0	29,160	1,313,064	331,776	9,504	9,504	79,272	
沖 縄		0.0%	0	0	0	0	0	0	0	0	0	0	0	0	0	
		0.0%	0	0	0	0	0	0	0	0	0	0	0	0	0	
その他 県 外		4.1%	5,919	0	0	2,345	1,154	854	996	570	0	0	0	0	0	
		5.2%	2,153,156	0	0	356,870	538,519	611,884	450,857	203,774	0	0	0	-8,748	0	

上段:数量Kg

下段:金額円

品目名	産地名	産地別割合	合計	4月	5月	6月	7月	8月	9月	10月	11月	12月	1月	2月	3月	
レ タ ス	合 計	100%	485,125	37,482	39,200	46,550	45,126	40,293	20,642	45,330	48,856	42,784	36,008	35,902	46,952	
		100%	61,657,631	3,739,989	4,746,345	5,502,937	5,984,010	7,910,719	6,711,510	4,848,692	4,025,506	4,621,925	4,207,928	4,598,456	4,759,614	
	単 価		127	100	121	118	133	196	325	107	82	108	117	128	101	
	前年対比		94.2%	104.6%	74.7%	122.7%	113.6%	118.5%	49.8%	83.2%	110.0%	101.8%	102.3%	75.0%	94.7%	
			88.5%	66.0%	86.8%	99.5%	132.1%	68.7%	104.8%	109.0%	140.4%	87.0%	67.8%	90.5%	71.8%	
	市 内		12.8%	62,236	9,712	10,520	4,382	0	0	0	570	4,876	10,128	5,628	6,568	9,852
			9.5%	5,850,684	776,747	885,384	470,275	0	0	0	55,620	250,182	950,994	625,428	866,052	970,002
	三股町		0.0%	140	0	0	0	0	0	0	0	140	0	0	0	0
			0.0%	2,830	0	0	0	0	0	0	0	2,830	0	0	0	0
	西諸県郡		0.0%	0	0	0	0	0	0	0	0	0	0	0	0	0
			0.0%	0	0	0	0	0	0	0	0	0	0	0	0	0
	県 内		19.0%	92,043	9,214	6,270	7,636	5,890	793	414	5,720	8,494	6,858	12,928	12,958	14,868
			14.9%	9,183,422	808,248	705,904	982,062	760,860	101,142	135,162	502,578	565,920	582,876	1,181,174	1,429,358	1,428,138
	曾於市		0.0%	0	0	0	0	0	0	0	0	0	0	0	0	0
			0.0%	0	0	0	0	0	0	0	0	0	0	0	0	0
	霧島市		0.0%	0	0	0	0	0	0	0	0	0	0	0	0	0
			0.0%	0	0	0	0	0	0	0	0	0	0	0	0	0
	鹿児島県内		12.2%	58,998	850	24	3,582	9,246	20,200	9,036	8,380	750	3,390	1,420	1,420	700
			19.6%	12,083,326	74,050	26,244	635,796	1,532,520	4,384,584	3,525,498	1,057,428	28,026	422,928	178,146	178,146	39,960
熊 本		16.7%	80,894	8,536	7,936	6,800	1,520	0	0	8,076	9,584	8,460	10,378	10,378	9,226	
		17.9%	11,020,752	1,202,418	1,044,792	963,900	215,460	0	0	1,014,444	1,255,662	1,213,974	1,473,930	1,473,930	1,162,242	
大 分		1.7%	8,160	1,040	910	1,220	0	0	930	4,060	0	0	0	0	0	
		2.1%	1,314,478	98,064	172,908	312,876	0	0	321,570	409,060	0	0	0	0	0	
福 岡		5.0%	24,198	140	2,876	5,290	1,630	100	0	4,024	5,062	2,308	1,384	308	1,076	
		5.1%	3,126,114	16,632	536,112	861,084	196,776	35,478	0	373,842	405,540	294,030	185,976	95,472	125,172	
佐 賀		0.2%	820	0	0	0	0	0	0	0	0	0	410	410	0	
		0.2%	95,040	0	0	0	0	0	0	0	0	0	47,520	47,520	0	
長 崎		15.4%	74,884	7,250	8,184	350	0	0	0	9,200	19,950	11,140	3,790	3,790	11,230	
		11.9%	7,307,227	717,066	1,046,509	36,072	0	0	0	854,875	1,517,346	1,093,943	507,978	507,978	1,025,460	
沖 縄		0.0%	0	0	0	0	0	0	0	0	0	0	0	0	0	
		0.0%	0	0	0	0	0	0	0	0	0	0	0	0	0	
その他 県 外		17.1%	82,752	740	2,480	17,290	26,840	19,200	10,262	5,300	0	500	70	70	0	
		18.9%	11,673,758	46,764	328,492	1,240,872	3,278,394	3,389,515	2,729,280	580,845	0	63,180	7,776	0	8,640	

上段:数量Kg

下段:金額円

品目名	産地名	産地別割合	合計	4月	5月	6月	7月	8月	9月	10月	11月	12月	1月	2月	3月	
サ ニ ー レ タ ス	合 計	100%	29,409	1,251	1,589	2,154	3,724	3,103	2,098	2,988	3,381	2,876	1,986	2,050	2,209	
		100%	7,607,999	244,987	399,684	622,724	1,008,989	970,391	1,010,470	609,390	451,764	534,330	509,382	572,670	673,218	
	単 価		259	196	252	289	271	313	482	204	134	186	256	279	305	
			72.1%	44.2%	44.0%	59.6%	81.8%	72.4%	50.0%	79.5%	123.0%	83.9%	95.8%	97.5%	61.4%	
	前年対比		87.4%	34.0%	74.4%	107.0%	187.3%	55.0%	143.6%	132.8%	109.5%	61.0%	76.4%	97.5%	78.5%	
			1.7%	496	0	19	378	0	0	0	99	0	0	0	0	
	市 内		1.5%	110,568	0	3,108	96,228	0	0	0	11,232	0	0	0	0	
			0.4%	108	0	0	0	0	0	0	108	0	0	0	0	
	三股町		0.3%	19,926	0	0	0	0	0	0	19,926	0	0	0	0	
			0.0%	0	0	0	0	0	0	0	0	0	0	0	0	
	西諸県郡		0.0%	0	0	0	0	0	0	0	0	0	0	0	0	
			0.0%	0	0	0	0	0	0	0	0	0	0	0	0	
	県 内		12.2%	3,578	478	594	240	340	96	94	308	72	480	360	308	208
			12.4%	943,797	90,871	140,400	96,170	99,360	46,008	40,824	55,350	9,666	118,368	95,688	77,544	73,548
	曾於市		0.0%	0	0	0	0	0	0	0	0	0	0	0	0	
			0.0%	0	0	0	0	0	0	0	0	0	0	0	0	
	霧島市		0.0%	0	0	0	0	0	0	0	0	0	0	0	0	
			0.0%	0	0	0	0	0	0	0	0	0	0	0	0	
	鹿児島県内		8.2%	2,404	0	40	248	608	752	556	200	0	0	0	0	
			14.0%	1,061,370	0	37,800	65,070	217,242	295,056	368,388	77,814	0	0	0	0	
熊 本		0.7%	220	0	0	0	0	0	0	0	0	0	100	100	20	
		0.7%	50,814	0	0	0	0	0	0	0	0	0	21,384	21,384	8,046	
大 分		0.5%	145	0	0	0	0	0	0	145	0	0	0	0		
		0.2%	15,660	0	0	0	0	0	0	15,660	0	0	0	0		
福 岡		45.3%	13,323	653	807	524	304	20	0	1,911	2,903	2,054	1,136	1,252	1,759	
		35.8%	2,725,812	127,008	168,264	112,644	77,652	21,816	0	371,466	356,940	345,546	267,894	359,154	517,428	
佐 賀		0.0%	0	0	0	0	0	0	0	0	0	0	0	0		
		0.0%	0	0	0	0	0	0	0	0	0	0	0	0		
長 崎		4.9%	1,443	0	0	0	0	0	0	99	342	390	390	222		
		5.6%	428,760	0	0	0	0	0	0	30,132	70,416	124,416	124,416	79,380		
沖 縄		0.0%	0	0	0	0	0	0	0	0	0	0	0	0		
		0.0%	0	0	0	0	0	0	0	0	0	0	0	0		
その他 県 外		26.2%	7,692	120	129	764	2,472	2,235	1,448	424	100	0	0	0		
		29.6%	2,251,292	27,108	50,112	252,612	614,735	607,511	601,258	89,100	23,868	0	0	-9,828	-5,184	

上段:数量Kg

下段:金額円

品目名	産地名	産地別割合	合計	4月	5月	6月	7月	8月	9月	10月	11月	12月	1月	2月	3月	
パ セ リ	合 計	100%	3,139	268	247	271	295	352	230	234	273	325	185	174	285	
		100%	4,452,679	259,569	293,602	348,141	345,416	424,124	317,783	372,294	495,140	888,570	252,605	199,145	256,290	
	単 価		1,418	967	1,190	1,286	1,171	1,206	1,380	1,591	1,813	2,732	1,365	1,145	898	
			36.4%	33.5%	36.9%	46.2%	47.5%	43.0%	32.9%	29.2%	40.8%	28.7%	40.8%	29.2%	37.0%	
	前年対比		59.0%	80.0%	47.0%	51.8%	81.2%	36.9%	47.1%	58.4%	130.6%	67.3%	58.8%	43.3%	56.8%	
			0.7%	22	0	0	0	15	0	0	0	0	7	0	0	0
	市 内		0.3%	11,977	0	0	0	10,692	0	0	0	0	1,285	0	0	0
			0.0%	0	0	0	0	0	0	0	0	0	0	0	0	0
	三股町		0.0%	0	0	0	0	0	0	0	0	0	0	0	0	0
			0.0%	0	0	0	0	0	0	0	0	0	0	0	0	0
	西諸県郡		0.0%	0	0	0	0	0	0	0	0	0	0	0	0	0
			0.0%	0	0	0	0	0	0	0	0	0	0	0	0	0
	県 内		27.6%	868	96	139	145	70	63	35	71	104	92	10	10	32
			24.8%	1,104,790	83,236	153,004	186,705	85,622	47,909	41,742	112,806	174,852	183,275	3,240	3,240	29,159
	曾於市		0.0%	0	0	0	0	0	0	0	0	0	0	0	0	0
			0.0%	0	0	0	0	0	0	0	0	0	0	0	0	0
	霧島市		0.0%	0	0	0	0	0	0	0	0	0	0	0	0	0
			0.0%	0	0	0	0	0	0	0	0	0	0	0	0	0
	鹿児島県内		0.0%	0	0	0	0	0	0	0	0	0	0	0	0	0
			0.0%	0	0	0	0	0	0	0	0	0	0	0	0	0
熊 本		39.1%	1,226	72	76	45	142	194	96	93	78	117	80	80	153	
		39.5%	1,757,477	112,014	106,729	65,376	179,784	247,511	127,962	148,842	127,476	318,623	81,976	81,976	159,208	
大 分		8.6%	269	6	4	0	12	71	68	47	15	2	10	10	25	
		8.8%	390,755	6,679	4,320	0	12,964	98,388	92,934	65,880	32,400	2,970	26,374	26,374	21,472	
福 岡		11.3%	354	65	27	20	19	16	23	23	31	34	39	28	30	
		12.2%	545,097	43,276	29,549	31,957	19,310	26,644	44,183	44,766	84,380	95,893	79,196	25,736	20,207	
佐 賀		1.9%	60	0	0	0	0	0	0	0	16	24	10	10	0	
		2.6%	117,180	0	0	0	0	0	0	0	33,912	77,868	2,700	2,700	0	
長 崎		0.0%	0	0	0	0	0	0	0	0	0	0	0	0	0	
		0.0%	0	0	0	0	0	0	0	0	0	0	0	0	0	
沖 縄		0.0%	0	0	0	0	0	0	0	0	0	0	0	0	0	
		0.0%	0	0	0	0	0	0	0	0	0	0	0	0	0	
その他 県 外		10.9%	341	30	0	61	37	8	8	0	30	50	36	36	45	
		11.8%	525,403	14,364	0	64,103	37,044	3,672	10,962	0	42,120	208,656	59,119	59,119	26,244	

上段:数量Kg

下段:金額円

品目名	産地名	産地別割合	合計	4月	5月	6月	7月	8月	9月	10月	11月	12月	1月	2月	3月	
椎 茸	合計	100%	30,008	2,023	2,249	2,025	2,225	2,198	2,221	2,549	3,453	4,080	2,025	2,051	2,908	
		100%	29,050,886	1,738,513	2,002,189	1,764,702	1,745,904	1,960,221	2,105,558	2,604,576	3,415,459	4,551,051	2,184,878	2,259,118	2,718,717	
	単価		968	859	890	871	785	892	948	1,022	989	1,116	1,079	1,102	935	
			34.6%	30.0%	41.3%	36.4%	38.7%	44.2%	34.5%	29.6%	42.9%	34.4%	23.1%	27.1%	41.9%	
	前年対比		41.6%	31.2%	41.9%	42.4%	40.4%	51.8%	46.4%	41.3%	51.2%	44.5%	25.8%	41.7%	49.0%	
			71.4%	21,415	1,672	1,762	1,680	1,828	1,577	1,768	2,072	1,940	2,925	1,253	1,271	1,667
	市内		72.1%	20,959,076	1,445,238	1,613,230	1,480,620	1,503,111	1,498,932	1,694,920	2,123,989	2,008,601	3,262,729	1,346,511	1,377,399	1,603,796
		三股町	0.2%	56	0	0	0	0	0	0	0	27	14	4	0	11
			0.1%	37,519	0	0	0	0	0	0	0	12,679	15,444	3,186	0	6,210
	西諸県郡	0.1%	32	7	0	8	0	0	0	0	17	0	0	0	0	
			0.2%	59,238	20,412	0	31,914	0	0	0	0	6,912	0	0	0	0
	県内	6.4%	1,919	168	454	128	158	300	0	74	88	170	110	109	160	
			6.1%	1,770,796	130,794	363,709	91,459	112,869	240,354	0	73,550	116,899	167,918	162,396	160,614	150,234
	曾於市	5.0%	1,502	37	10	0	0	1	0	0	468	270	100	114	503	
			5.5%	1,597,930	37,746	12,290	0	0	3,305	0	0	456,911	347,047	124,070	162,378	454,183
	霧島市	0.0%	9	0	0	0	0	0	0	0	0	9	0	0	0	
			0.0%	10,800	0	0	0	0	0	0	0	10,800	0	0	0	
	鹿児島県内	4.2%	1,251	26	0	0	0	0	0	0	439	343	152	161	130	
			4.7%	1,362,837	28,129	0	0	0	0	0	0	392,775	458,645	172,886	190,782	119,620
	熊本	2.1%	641	97	24	49	0	0	50	48	47	0	90	90	146	
		1.9%	561,372	65,826	12,960	32,184	0	0	44,928	41,958	42,552	0	103,539	103,539	113,886	
大分	9.2%	2,765	0	0	160	215	320	280	303	379	329	257	257	265		
		8.2%	2,382,085	0	0	128,525	122,148	217,630	249,394	312,228	353,624	283,284	234,220	234,220	246,812	
福岡	0.3%	81	0	0	0	0	0	0	1	33	20	15	4	8		
		0.1%	39,658	0	0	0	0	0	0	324	11,146	5,184	12,636	4,752	5,616	
佐賀	0.0%	0	0	0	0	0	0	0	0	0	0	0	0	0		
		0.0%	0	0	0	0	0	0	0	0	0	0	0	0		
長崎	0.2%	56	16	0	0	24	0	0	0	0	0	0	0	16		
		0.1%	32,184	10,368	0	0	7,776	0	0	0	0	0	0	0	14,040	
沖縄	0.0%	0	0	0	0	0	0	0	0	0	0	0	0	0		
		0.0%	0	0	0	0	0	0	0	0	0	0	0	0		
その他 県外	0.9%	281	0	0	0	0	0	0	123	51	15	0	45	45	2	
		0.8%	237,391	0	0	0	0	0	116,316	52,527	13,360	0	25,434	25,434	4,320	

上段:数量Kg

下段:金額円

品目名	産地名	産地別割合	合計	4月	5月	6月	7月	8月	9月	10月	11月	12月	1月	2月	3月	
えのき茸	合計	100%	196,100	20,047	16,698	11,471	14,337	19,331	17,623	20,152	19,683	19,451	13,268	13,003	11,038	
		100%	39,470,258	2,555,207	2,797,998	2,756,889	1,914,819	2,104,235	3,631,224	4,055,992	4,499,907	5,440,165	3,512,895	3,437,133	2,763,794	
	単価		201	127	168	240	134	109	206	201	229	280	265	264	250	
			67.3%	128.4%	110.6%	92.9%	143.1%	130.9%	90.5%	106.4%	102.1%	57.1%	35.1%	30.5%	21.5%	
	前年対比		46.0%	71.5%	85.8%	91.9%	92.2%	85.3%	87.4%	72.0%	65.4%	39.7%	24.6%	24.4%	21.8%	
			0.0%	40	0	0	40	0	0	0	0	0	0	0	0	0
	市内		0.0%	11,340	0	0	11,340	0	0	0	0	0	0	0	0	0
			0.0%	0	0	0	0	0	0	0	0	0	0	0	0	0
	三股町		0.0%	0	0	0	0	0	0	0	0	0	0	0	0	0
			0.0%	0	0	0	0	0	0	0	0	0	0	0	0	0
	西諸県郡		0.0%	0	0	0	0	0	0	0	0	0	0	0	0	0
			0.0%	0	0	0	0	0	0	0	0	0	0	0	0	0
	県内		97.8%	191,750	17,302	16,482	11,181	14,337	19,331	17,414	19,997	19,683	19,391	13,173	12,908	10,553
			98.4%	38,849,371	2,253,671	2,765,047	2,681,019	1,914,819	2,104,235	3,577,888	4,033,204	4,499,907	5,430,445	3,504,687	3,428,925	2,655,524
	曾於市		0.0%	0	0	0	0	0	0	0	0	0	0	0	0	0
			0.0%	0	0	0	0	0	0	0	0	0	0	0	0	0
	霧島市		0.0%	0	0	0	0	0	0	0	0	0	0	0	0	0
			0.0%	0	0	0	0	0	0	0	0	0	0	0	0	0
	鹿児島県内		1.1%	2,195	1,740	120	0	0	0	0	0	0	0	0	0	335
			0.8%	298,404	208,710	14,256	0	0	0	0	0	0	0	0	0	75,438
熊本		0.1%	150	0	0	0	0	0	0	0	0	0	0	0	150	
		0.1%	32,832	0	0	0	0	0	0	0	0	0	0	0	32,832	
大分		0.0%	0	0	0	0	0	0	0	0	0	0	0	0	0	
		0.0%	0	0	0	0	0	0	0	0	0	0	0	0	0	
福岡		0.9%	1,776	1,005	96	250	0	0	20	155	0	60	95	95	0	
		0.6%	231,887	92,826	18,695	64,530	0	0	6,912	22,788	0	9,720	8,208	8,208	0	
佐賀		0.0%	0	0	0	0	0	0	0	0	0	0	0	0	0	
		0.0%	0	0	0	0	0	0	0	0	0	0	0	0	0	
長崎		0.0%	0	0	0	0	0	0	0	0	0	0	0	0	0	
		0.0%	0	0	0	0	0	0	0	0	0	0	0	0	0	
沖縄		0.0%	0	0	0	0	0	0	0	0	0	0	0	0	0	
		0.0%	0	0	0	0	0	0	0	0	0	0	0	0	0	
その他 県外		0.1%	189	0	0	0	0	0	189	0	0	0	0	0	0	
		0.1%	46,424	0	0	0	0	0	46,424	0	0	0	0	0	0	

上段:数量Kg

下段:金額円

品目名	産地名	産地別割合	合計	4月	5月	6月	7月	8月	9月	10月	11月	12月	1月	2月	3月	
かいわれ	合計	100%	32,794	2,647	2,892	3,010	3,132	3,445	3,452	2,886	2,283	2,528	2,076	1,967	2,476	
		100%	11,409,753	962,844	1,015,642	1,050,243	1,089,825	1,181,577	1,177,070	981,708	790,416	880,576	712,340	685,988	881,524	
	単価		348	364	351	349	348	343	341	340	346	348	343	349	356	
			64.9%	71.4%	76.4%	75.7%	64.9%	56.9%	63.8%	63.6%	65.7%	60.9%	61.6%	57.5%	64.3%	
	前年対比		87.5%	102.8%	105.2%	104.3%	89.1%	77.6%	85.0%	83.9%	87.2%	80.4%	80.3%	76.7%	83.6%	
			0.0%	7	0	0	0	2	0	0	0	0	0	2	2	0
	市内		0.0%	2,425	0	0	0	540	0	243	0	0	594	524	524	0
			0.0%	0	0	0	0	0	0	0	0	0	0	0	0	0
	三股町		0.0%	0	0	0	0	0	0	0	0	0	0	0	0	0
			0.0%	0	0	0	0	0	0	0	0	0	0	0	0	0
	西諸県郡		0.0%	0	0	0	0	0	0	0	0	0	0	0	0	0
			0.0%	0	0	0	0	0	0	0	0	0	0	0	0	0
	県内		20.5%	6,710	580	592	609	836	786	640	582	480	482	375	314	434
			23.8%	2,715,013	244,561	239,241	246,111	323,873	333,700	270,822	235,084	188,884	182,397	136,806	125,115	188,419
	曾於市		0.0%	0	0	0	0	0	0	0	0	0	0	0	0	0
			0.0%	0	0	0	0	0	0	0	0	0	0	0	0	0
	霧島市		0.0%	0	0	0	0	0	0	0	0	0	0	0	0	0
			0.0%	0	0	0	0	0	0	0	0	0	0	0	0	0
	鹿児島県内		0.1%	48	0	0	0	0	0	0	0	0	0	24	24	0
			0.1%	8,726	0	0	0	0	0	0	0	0	0	4,363	4,363	0
熊本		20.7%	6,792	570	654	666	538	578	626	636	526	580	446	398	574	
		14.8%	1,693,524	147,598	167,292	168,631	127,705	145,541	158,976	158,782	126,384	142,981	109,523	94,862	145,249	
大分		0.1%	40	0	0	0	0	40	0	0	0	0	0	0	0	
		0.0%	1,188	0	0	0	0	1,188	0	0	0	0	0	0	0	
福岡		58.1%	19,044	1,485	1,633	1,722	1,742	2,028	2,172	1,655	1,264	1,453	1,218	1,218	1,454	
		57.7%	6,585,130	538,933	574,711	602,140	600,663	666,750	712,631	553,498	440,750	520,206	432,018	432,018	510,812	
佐賀		0.0%	0	0	0	0	0	0	0	0	0	0	0	0	0	
		0.0%	0	0	0	0	0	0	0	0	0	0	0	0	0	
長崎		0.0%	0	0	0	0	0	0	0	0	0	0	0	0	0	
		0.0%	0	0	0	0	0	0	0	0	0	0	0	0	0	
沖縄		0.0%	0	0	0	0	0	0	0	0	0	0	0	0	0	
		0.0%	0	0	0	0	0	0	0	0	0	0	0	0	0	
その他 県外		0.5%	153	12	13	13	14	13	13	13	13	13	11	11	14	
		3.5%	403,747	31,752	34,398	33,361	37,044	34,398	34,398	34,344	34,398	34,398	29,106	29,106	37,044	

上段:数量Kg

下段:金額円

品目名	産地名	産地別割合	合計	4月	5月	6月	7月	8月	9月	10月	11月	12月	1月	2月	3月
な め こ	合 計	100%	13,669	1,154	1,257	1,268	1,271	1,248	1,136	1,214	1,087	1,241	891	838	1,066
		100%	6,908,294	612,150	680,403	656,374	645,129	638,270	589,366	591,672	536,564	592,146	426,628	422,227	517,365
	単 価		505	531	542	518	508	511	519	487	494	477	479	504	485
	前年対比		92.9%	102.0%	95.7%	98.0%	112.5%	126.4%	85.1%	99.4%	98.0%	90.0%	81.6%	76.1%	65.6%
			81.4%	89.5%	98.7%	88.7%	106.8%	113.0%	83.9%	84.1%	77.7%	75.5%	65.2%	61.2%	52.8%
	市 内	1.5%	200	14	61	53	33	36	0	0	1	3	0	0	0
		1.6%	108,306	9,029	35,670	25,692	18,933	17,146	0	0	270	1,566	0	0	0
	三股町	0.0%	0	0	0	0	0	0	0	0	0	0	0	0	0
		0.0%	0	0	0	0	0	0	0	0	0	0	0	0	0
	西諸県郡	-0.3%	-38	4	8	13	-3	1	4	-22	-26	-20	-1	0	2
		-3.4%	-237,372	-12,118	-1,652	-1,566	-25,682	-7,106	-4,460	-28,674	-37,303	-52,877	-33,901	-9,142	-22,891
	県 内	82.8%	11,323	981	922	1,006	1,056	996	980	1,076	965	1,073	740	686	841
		83.3%	5,756,894	513,853	496,078	520,102	544,959	503,099	504,017	527,989	488,024	536,450	371,263	342,103	408,957
	曾於市	0.0%	0	0	0	0	0	0	0	0	0	0	0	0	0
		0.0%	0	0	0	0	0	0	0	0	0	0	0	0	0
	霧島市	0.0%	0	0	0	0	0	0	0	0	0	0	0	0	0
		0.0%	0	0	0	0	0	0	0	0	0	0	0	0	0
	鹿児島県内	0.0%	0	0	0	0	0	0	0	0	0	0	0	0	0
		0.0%	0	0	0	0	0	0	0	0	0	0	0	0	0
熊 本	0.1%	10	0	10	0	0	0	0	0	0	0	0	0	0	
	0.1%	4,266	0	4,266	0	0	0	0	0	0	0	0	0	0	
大 分	15.2%	2,082	155	222	196	159	209	152	158	147	185	140	140	220	
	17.8%	1,232,097	101,386	130,229	112,146	95,444	122,409	89,809	91,806	85,573	107,007	82,786	82,786	130,716	
福 岡	0.2%	22	0	12	0	0	6	0	2	0	0	0	0	3	
	0.1%	8,619	0	4,763	0	0	2,722	0	551	0	0	0	0	583	
佐 賀	0.0%	0	0	0	0	0	0	0	0	0	0	0	0	0	
	0.0%	0	0	0	0	0	0	0	0	0	0	0	0	0	
長 崎	0.3%	46	0	22	0	0	0	0	0	0	0	12	12	0	
	0.3%	24,009	0	11,049	0	0	0	0	0	0	0	6,480	6,480	0	
沖 縄	0.0%	0	0	0	0	0	0	0	0	0	0	0	0	0	
	0.0%	0	0	0	0	0	0	0	0	0	0	0	0	0	
その他 県 外	0.2%	25	0	0	0	25	0	0	0	0	0	0	0	0	
	0.2%	11,475	0	0	0	11,475	0	0	0	0	0	0	0	0	

上段:数量Kg

下段:金額円

品目名	産地名	産地別割合	合計	4月	5月	6月	7月	8月	9月	10月	11月	12月	1月	2月	3月
梅	合計	100%	29,554	25	16,663	12,867	0	0	0	0	0	0	0	0	0
		100%	9,363,733	16,967	5,623,536	3,723,230	0	0	0	0	0	0	0	0	0
	単価		317	679	337	289	-	-	-	-	-	-	-	-	-
	前年対比	41.8%		19.4%	46.4%	37.5%	0.0%	0.0%	0.0%	0.0%	0.0%	0.0%	0.0%	0.0%	0.0%
		68.9%		43.5%	86.4%	53.8%	0.0%	0.0%	0.0%	0.0%	0.0%	0.0%	0.0%	0.0%	0.0%
	市内	5.0%	1,472	0	1,332	140	0	0	0	0	0	0	0	0	0
		2.7%	249,448	0	232,686	16,762	0	0	0	0	0	0	0	0	0
	三股町	2.5%	739	0	596	143	0	0	0	0	0	0	0	0	0
		1.6%	152,075	0	135,810	16,265	0	0	0	0	0	0	0	0	0
	西諸県郡	0.0%	0	0	0	0	0	0	0	0	0	0	0	0	0
		0.0%	0	0	0	0	0	0	0	0	0	0	0	0	0
	県内	28.7%	8,491	25	4,500	3,966	0	0	0	0	0	0	0	0	0
		33.3%	3,122,137	16,967	1,782,559	1,322,611	0	0	0	0	0	0	0	0	0
	曾於市	23.1%	6,842	0	3,889	2,953	0	0	0	0	0	0	0	0	0
		22.9%	2,142,828	0	1,277,316	865,512	0	0	0	0	0	0	0	0	0
	霧島市	0.0%	0	0	0	0	0	0	0	0	0	0	0	0	0
		0.0%	0	0	0	0	0	0	0	0	0	0	0	0	0
	鹿児島県内	0.8%	225	0	225	0	0	0	0	0	0	0	0	0	0
		0.7%	64,530	0	64,530	0	0	0	0	0	0	0	0	0	0
熊本	35.0%	10,356	0	5,559	4,797	0	0	0	0	0	0	0	0	0	
	32.7%	3,057,588	0	1,999,458	1,058,130	0	0	0	0	0	0	0	0	0	
大分	0.6%	170	0	0	170	0	0	0	0	0	0	0	0	0	
	1.1%	100,440	0	0	100,440	0	0	0	0	0	0	0	0	0	
福岡	1.8%	541	0	531	10	0	0	0	0	0	0	0	0	0	
	1.3%	123,909	0	117,785	6,124	0	0	0	0	0	0	0	0	0	
佐賀	1.7%	489	0	0	489	0	0	0	0	0	0	0	0	0	
	2.5%	230,034	0	0	230,034	0	0	0	0	0	0	0	0	0	
長崎	0.0%	0	0	0	0	0	0	0	0	0	0	0	0	0	
	0.0%	0	0	0	0	0	0	0	0	0	0	0	0	0	
沖縄	0.0%	0	0	0	0	0	0	0	0	0	0	0	0	0	
	0.0%	0	0	0	0	0	0	0	0	0	0	0	0	0	
その他 県外	0.8%	229	0	30	199	0	0	0	0	0	0	0	0	0	
	1.3%	120,744	0	13,392	107,352	0	0	0	0	0	0	0	0	0	

上段:数量Kg

下段:金額円

品目名	産地名	産地別割合	合計	4月	5月	6月	7月	8月	9月	10月	11月	12月	1月	2月	3月	
その他野菜	合計	100%	1,438,642	240,889	65,111	71,912	84,609	71,789	86,621	182,174	86,572	95,379	193,121	188,808	71,657	
		100%	399,215,994	40,258,058	28,822,334	33,921,702	32,364,712	37,091,931	33,412,479	32,712,344	28,520,467	34,932,988	34,553,815	32,916,959	29,708,205	
	単価		277	167	443	472	383	517	386	180	329	366	179	174	415	
			67.9%	102.6%	30.7%	31.7%	49.9%	49.8%	54.6%	116.8%	60.2%	55.8%	122.1%	123.7%	37.7%	
	前年対比		70.6%	72.3%	65.9%	71.3%	81.5%	91.0%	88.2%	84.0%	77.0%	61.6%	65.8%	62.3%	48.0%	
			33.9%	487,402	143,540	2,185	5,630	5,326	6,126	10,712	9,788	16,389	18,551	129,913	129,976	9,266
	市内		20.1%	80,401,965	9,164,883	1,558,742	3,954,336	7,121,957	6,216,399	7,988,287	6,445,561	6,140,320	6,785,796	9,055,230	9,075,610	6,894,844
			0.8%	10,857	660	577	1,703	1,630	1,149	672	1,177	790	955	280	244	1,020
	三股町		1.5%	5,952,515	269,807	455,425	993,614	983,688	531,824	333,396	444,910	184,454	435,576	105,754	160,132	1,053,935
			0.1%	1,411	66	39	30	44	51	49	41	639	134	243	75	0
	西諸県郡		0.1%	487,339	34,927	17,582	16,632	23,987	24,608	25,677	16,416	125,750	46,791	124,621	30,348	0
			6.1%	87,331	9,120	8,615	10,940	6,315	7,404	4,476	4,161	5,465	6,631	11,823	8,804	3,578
	県内		12.8%	51,055,135	4,511,339	5,088,598	7,017,927	4,104,825	5,326,474	2,850,723	2,899,171	3,068,139	4,376,619	5,271,444	4,203,282	2,336,594
			3.9%	55,756	2,060	2,180	2,622	4,976	3,979	13,676	4,543	9,588	8,718	728	800	1,887
	曾於市		4.4%	17,653,995	1,560,659	626,192	722,791	2,168,581	949,485	1,895,784	1,533,917	1,680,714	1,816,783	1,565,814	1,616,530	1,516,745
			0.1%	2,085	44	0	714	759	188	0	60	296	24	0	0	0
	霧島市		0.3%	1,079,730	21,438	0	570,316	315,101	62,035	0	6,480	101,768	2,592	0	0	0
			11.7%	168,409	21,653	9,026	5,360	5,021	3,854	3,012	98,554	1,288	5,684	3,270	2,983	8,706
	鹿児島県内		5.2%	20,746,533	5,699,679	2,625,446	2,058,445	1,328,676	1,152,332	892,665	1,418,660	352,167	1,511,737	823,924	744,788	2,138,014
			7.0%	100,646	5,739	5,007	6,576	14,817	8,212	7,403	9,332	7,588	11,256	8,529	9,618	6,568
熊本		11.5%	45,845,236	2,993,353	3,829,021	3,735,863	4,455,207	4,119,114	4,898,167	5,047,549	3,409,683	4,228,272	2,696,485	3,389,748	3,042,774	
		7.8%	112,097	8,824	8,629	9,617	9,977	9,834	9,649	10,181	9,664	8,641	8,337	8,347	10,399	
大分		9.1%	36,211,970	2,513,394	2,554,356	2,831,957	3,026,019	4,992,879	3,146,908	2,958,109	2,943,834	3,254,119	2,488,807	2,482,284	3,019,304	
		14.6%	209,427	18,082	16,091	17,451	20,477	18,226	16,184	22,064	18,352	17,643	15,671	13,812	15,373	
福岡		22.4%	89,410,408	6,291,666	6,397,598	7,142,875	6,187,662	7,901,511	9,138,159	9,247,164	7,885,144	8,995,633	7,339,084	6,313,560	6,570,352	
		1.7%	24,248	5,495	855	498	8,027	1,226	546	626	540	842	1,841	1,766	1,987	
佐賀		2.6%	10,368,418	458,664	270,813	235,018	1,182,920	695,876	338,336	243,449	249,971	260,763	2,931,117	2,935,707	565,784	
		1.0%	14,602	293	1,118	1,402	2,689	632	239	362	257	1,094	2,470	2,470	1,576	
長崎		0.9%	3,689,551	165,230	334,249	498,236	324,323	140,248	180,712	285,725	166,101	437,057	431,632	434,872	291,166	
		0.0%	283	24	60	35	0	0	0	0	0	0	67	67	30	
沖縄		0.0%	150,552	15,552	24,462	27,432	0	0	0	0	0	0	34,857	34,857	13,392	
		11.4%	164,087	25,288	10,729	9,334	4,550	10,909	20,003	21,285	15,718	15,206	9,951	9,846	11,268	
その他 県外		9.1%	36,162,647	6,557,467	5,039,850	4,116,260	1,141,766	4,979,146	1,723,665	2,165,233	2,212,422	2,781,250	1,685,046	1,495,241	2,265,301	

上段:数量Kg

下段:金額円

品目名	産地名	産地別割合	合計	4月	5月	6月	7月	8月	9月	10月	11月	12月	1月	2月	3月	
鶏卵	合計	100%	41,278	4,024	590	447	4,000	3,598	4,853	4,042	4,325	4,236	3,360	3,388	4,416	
		100%	12,909,165	1,337,519	182,418	138,208	1,277,257	1,183,636	1,286,088	1,333,075	1,333,873	1,392,044	1,070,593	1,089,001	1,285,453	
	単価		313	332	309	309	319	329	265	330	308	329	319	321	291	
			33.6%	37.3%	5.8%	4.0%	42.4%	44.3%	58.1%	40.0%	44.9%	33.5%	33.2%	33.5%	36.1%	
	前年対比		42.4%	51.6%	7.2%	5.1%	58.1%	61.0%	57.5%	50.3%	51.9%	44.6%	47.4%	41.7%	42.7%	
			83.6%	34,527	3,398	126	98	3,487	3,072	4,291	3,359	3,729	3,601	2,855	2,869	3,644
	市内		85.5%	11,038,833	1,157,397	43,330	34,085	1,124,259	1,033,959	1,127,262	1,141,530	1,166,979	1,215,788	954,320	959,158	1,080,766
			0.0%	0	0	0	0	0	0	0	0	0	0	0	0	0
	三股町		0.0%	0	0	0	0	0	0	0	0	0	0	0	0	0
			0.0%	0	0	0	0	0	0	0	0	0	0	0	0	0
	西諸県郡		0.0%	0	0	0	0	0	0	0	0	0	0	0	0	0
			0.0%	0	0	0	0	0	0	0	0	0	0	0	0	0
	県内		16.4%	6,751	627	464	349	513	526	562	684	596	636	506	519	772
			14.5%	1,870,332	180,122	139,088	104,123	152,998	149,677	158,826	191,545	166,894	176,256	116,273	129,843	204,687
	曾於市		0.0%	0	0	0	0	0	0	0	0	0	0	0	0	0
			0.0%	0	0	0	0	0	0	0	0	0	0	0	0	0
	霧島市		0.0%	0	0	0	0	0	0	0	0	0	0	0	0	0
			0.0%	0	0	0	0	0	0	0	0	0	0	0	0	0
	鹿児島県内		0.0%	0	0	0	0	0	0	0	0	0	0	0	0	0
			0.0%	0	0	0	0	0	0	0	0	0	0	0	0	0
熊本		0.0%	0	0	0	0	0	0	0	0	0	0	0	0	0	
		0.0%	0	0	0	0	0	0	0	0	0	0	0	0	0	
大分		0.0%	0	0	0	0	0	0	0	0	0	0	0	0	0	
		0.0%	0	0	0	0	0	0	0	0	0	0	0	0	0	
福岡		0.0%	0	0	0	0	0	0	0	0	0	0	0	0	0	
		0.0%	0	0	0	0	0	0	0	0	0	0	0	0	0	
佐賀		0.0%	0	0	0	0	0	0	0	0	0	0	0	0	0	
		0.0%	0	0	0	0	0	0	0	0	0	0	0	0	0	
長崎		0.0%	0	0	0	0	0	0	0	0	0	0	0	0	0	
		0.0%	0	0	0	0	0	0	0	0	0	0	0	0	0	
沖縄		0.0%	0	0	0	0	0	0	0	0	0	0	0	0	0	
		0.0%	0	0	0	0	0	0	0	0	0	0	0	0	0	
その他 県外		0.0%	0	0	0	0	0	0	0	0	0	0	0	0	0	
		0.0%	0	0	0	0	0	0	0	0	0	0	0	0	0	

上段:数量Kg

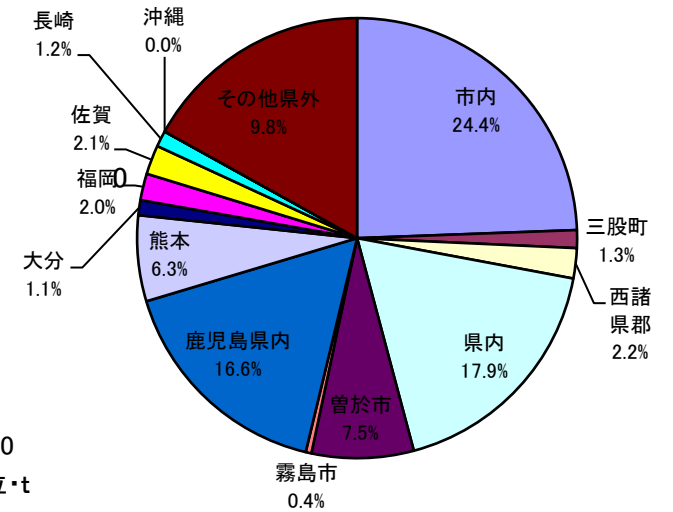
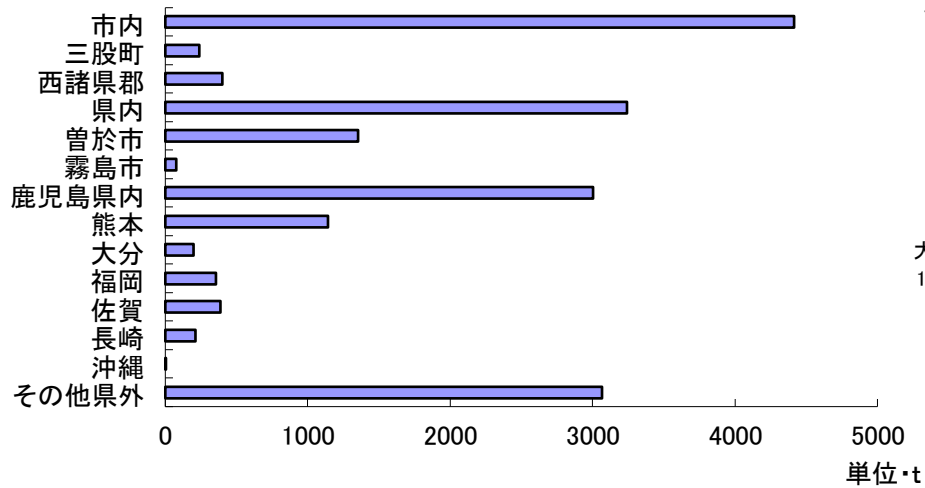
下段:金額円

品目名	産地名	産地別割合	合計	4月	5月	6月	7月	8月	9月	10月	11月	12月	1月	2月	3月	
野菜 合計	合計	100%	18,090,089	1,653,765	1,095,743	1,179,271	1,427,439	1,312,560	1,987,132	2,185,315	1,734,598	1,476,076	1,341,654	1,396,971	1,299,566	
		100%	2,932,061,683	248,247,645	218,168,369	265,720,239	265,708,019	251,784,031	318,305,280	272,609,582	238,462,319	221,576,404	196,352,433	208,909,777	226,217,585	
	単価		162	150	199	225	186	192	160	125	137	150	146	150	174	
	前年対比		83.0%	90.9%	58.6%	80.0%	113.1%	100.5%	108.0%	113.1%	76.2%	62.1%	81.1%	67.7%	67.6%	
			97.5%	102.1%	96.7%	120.2%	133.3%	120.3%	115.8%	93.2%	80.1%	69.1%	86.4%	95.5%	81.3%	
	市内		24.4%	4,416,398	476,582	145,882	252,873	316,947	243,282	409,257	416,238	309,847	316,437	480,659	521,644	526,750
			21.3%	624,965,052	45,159,477	40,112,551	82,792,732	71,492,573	54,110,213	59,877,001	43,567,461	35,405,979	45,465,765	44,855,894	49,609,547	52,515,859
	三股町		1.3%	237,156	3,496	5,679	5,334	4,763	6,361	74,047	99,495	27,190	2,685	2,064	1,979	4,065
			0.8%	22,726,030	761,412	1,094,633	1,530,806	1,357,900	1,500,238	5,328,241	6,295,597	1,808,527	692,249	369,004	423,760	1,563,663
	西諸県郡		2.2%	400,916	36,429	7,342	22,779	65,790	35,976	56,537	38,309	78,386	14,478	11,403	11,237	22,251
			1.9%	54,430,651	4,136,236	3,269,480	7,909,689	8,801,108	4,109,234	5,719,243	4,684,800	8,680,765	1,308,120	1,700,691	1,631,177	2,480,108
	県内		17.9%	3,239,606	260,427	296,316	299,838	288,617	200,951	415,127	369,591	354,187	249,288	158,440	142,931	203,893
			18.1%	530,672,675	43,486,300	49,073,696	55,540,869	56,424,264	43,381,609	59,489,900	41,753,151	42,200,687	41,286,290	31,245,870	28,838,180	37,951,859
	曾於市		7.5%	1,354,072	82,018	70,061	52,175	36,174	32,872	174,620	153,139	175,562	158,054	126,585	156,375	136,438
			5.2%	153,116,853	10,999,715	10,947,896	7,799,906	6,126,237	6,099,245	17,161,574	15,193,133	16,059,115	14,861,326	13,531,395	16,932,638	17,404,673
	霧島市		0.4%	76,273	8,894	9,280	11,941	1,734	308	186	4,192	10,303	3,940	7,577	7,210	10,709
			0.2%	6,695,973	589,842	752,814	1,494,364	361,703	79,207	47,849	236,790	690,552	320,533	511,499	588,438	1,022,382
	鹿児島県内		16.6%	3,005,363	459,340	259,214	172,149	256,889	230,697	220,441	308,682	248,883	329,491	242,368	230,347	46,861
			15.8%	462,289,182	78,449,117	48,059,271	35,088,412	45,972,549	40,499,910	43,801,700	28,895,294	23,789,445	26,655,284	29,817,595	32,476,388	28,784,217
熊本		6.3%	1,139,897	79,716	89,577	103,784	101,817	110,187	77,407	100,610	113,197	106,025	84,076	95,557	77,945	
		8.1%	236,532,603	17,579,531	19,268,166	22,154,634	17,993,278	17,482,319	23,102,063	23,252,666	22,802,176	20,973,488	15,657,398	19,090,794	17,176,090	
大分		1.1%	199,957	10,802	12,380	24,456	21,030	23,751	16,340	21,564	26,971	11,118	9,532	9,542	12,470	
		2.1%	61,298,554	3,099,818	3,550,421	5,799,156	5,662,747	8,517,549	6,436,635	7,136,368	6,488,833	4,439,251	3,083,557	3,077,034	4,007,185	
福岡		2.0%	353,546	25,837	26,384	31,758	34,479	25,996	22,799	40,998	46,459	27,518	26,930	19,482	24,906	
		4.6%	134,957,052	9,072,163	9,598,727	12,078,203	10,834,456	12,239,129	12,323,741	14,113,400	13,053,049	12,400,709	11,040,283	8,637,344	9,565,848	
佐賀		2.1%	388,371	21,877	45,009	70,923	51,064	48,375	50,091	22,966	13,311	21,395	16,638	16,559	10,164	
		2.4%	69,868,373	1,927,424	5,623,109	10,318,796	8,381,068	7,142,861	7,201,063	4,020,971	3,415,189	5,378,837	6,819,224	6,897,038	2,742,793	
長崎		1.2%	212,405	14,014	20,073	28,961	28,733	5,217	2,746	11,439	26,927	21,289	18,806	13,574	20,627	
		1.3%	38,959,663	2,145,243	4,828,593	5,205,470	3,609,624	1,194,621	975,796	1,941,311	4,059,659	4,455,491	4,573,674	3,328,380	2,641,801	
沖縄		0.0%	283	24	60	35	0	0	0	0	0	0	67	67	30	
		0.0%	150,552	15,552	24,462	27,432	0	0	0	0	0	0	34,857	34,857	13,392	
その他 県外		16.9%	3,065,846	174,308	108,487	102,267	219,402	348,587	467,534	598,093	303,375	214,359	156,510	170,467	202,458	
		18.3%	535,398,470	30,825,815	21,964,550	17,979,770	28,690,512	55,427,896	76,840,474	81,518,640	60,008,343	43,339,061	33,111,492	37,344,202	48,347,715	

取扱品目産地別グラフ(野菜)

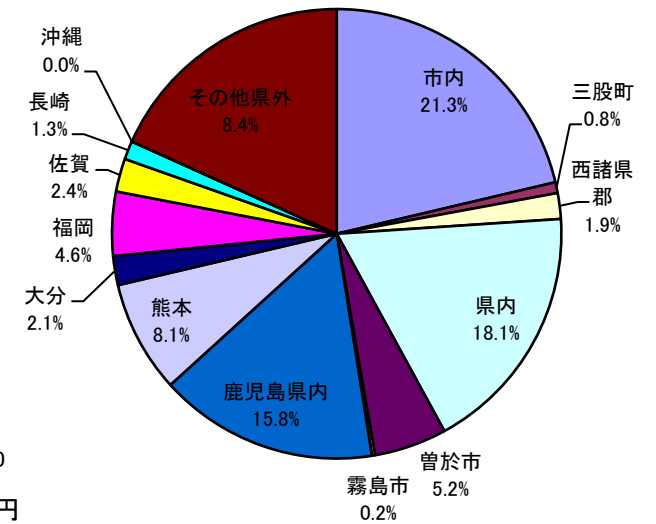
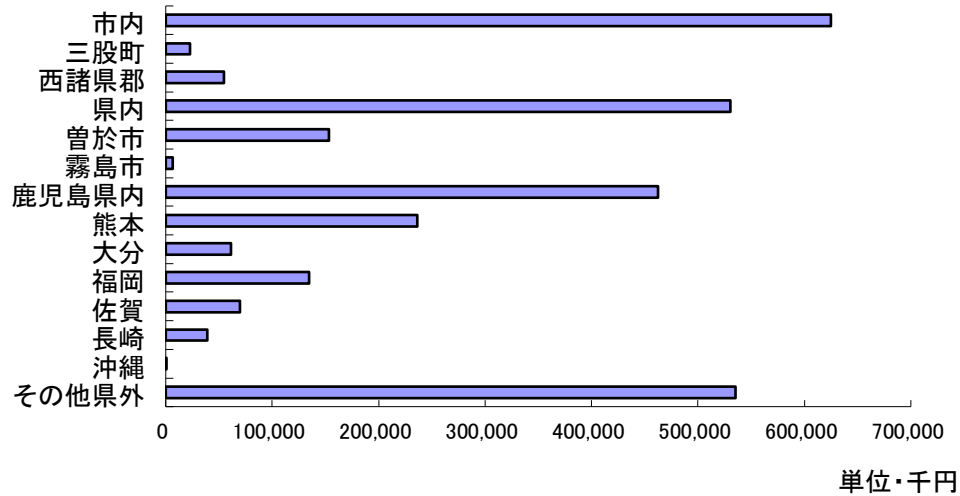
取扱数量(t)

合計	18,090
市内	4,416
三股町	237
西諸県郡	401
県内	3,240
曾於市	1,354
霧島市	76
鹿児島県内	3,005
熊本	1,140
大分	200
福岡	354
佐賀	388
長崎	212
沖縄	0
その他県外	3,066



取扱金額(千円)

合計	2,932,062
市内	624,965
三股町	22,726
西諸県郡	54,431
県内	530,673
曾於市	153,117
霧島市	6,696
鹿児島県内	462,289
熊本	236,533
大分	61,299
福岡	134,957
佐賀	69,868
長崎	38,960
沖縄	151
その他県外	535,398



品目別：月別取扱高10位(野菜)

数量

単位:kg

順位	年間	4月	5月	6月	7月	8月	9月	10月	11月	12月	1月	2月	3月	
1位	品目名	キャベツ	ほうれん草	キャベツ	ごぼう	ごぼう	ごぼう	甘藷	甘藷	甘藷	キャベツ	ほうれん草	ほうれん草	ほうれん草
	数量	2,073,221	253,988	162,211	240,982	449,615	371,190	708,021	734,741	449,442	190,490	202,769	202,917	290,537
2位	品目名	甘藷	馬鈴薯	馬鈴薯	キャベツ	キャベツ	キャベツ	ごぼう	玉葱	キャベツ	玉葱	キャベツ	キャベツ	玉葱
	数量	2,067,129	236,788	132,646	153,790	163,140	179,500	342,114	314,174	214,660	161,829	155,230	159,380	163,789
3位	品目名	玉葱	キャベツ	玉葱	玉葱	玉葱	玉葱	玉葱	キャベツ	玉葱	人参	玉葱	玉葱	キャベツ
	数量	1,966,051	230,880	108,917	129,915	121,736	168,771	219,613	182,310	176,564	150,793	123,484	147,524	121,080
4位	品目名	ごぼう	玉葱	人参	馬鈴薯	人参	人参	キャベツ	ごぼう	大根	甘藷	白菜	白菜	大根
	数量	1,910,821	129,734	88,075	73,570	55,949	66,719	160,550	143,252	102,675	129,504	88,525	114,490	108,691
5位	品目名	人参	人参	トマト	人参	人参	馬鈴薯	大根	人参	白菜	白菜	大根	人参	人参
	数量	1,055,432	102,590	64,108	68,068	54,028	56,854	68,739	107,756	101,345	108,450	85,475	105,965	100,377
6位	品目名	ほうれん草	大根	大根	トマト	トマト	大根	人参	里芋	大根	人参	大根	馬鈴薯	
	数量	1,032,342	63,610	59,973	55,348	53,177	47,566	62,842	88,120	101,279	91,143	82,169	83,663	65,031
7位	品目名	馬鈴薯	きゅうり	ごぼう	大根	大根	レタス	きゅうり	白菜	人参	里芋	馬鈴薯	白菜	
	数量	978,647	52,384	58,251	54,653	50,910	40,293	38,755	81,225	77,870	83,609	77,181	55,699	55,488
8位	品目名	大根	白菜	きゅうり	きゅうり	きゅうり	白菜	馬鈴薯	馬鈴薯	ごぼう	馬鈴薯	ごぼう	ごぼう	きゅうり
	数量	928,244	47,020	51,895	50,583	49,026	38,595	37,842	55,200	74,393	81,080	53,113	53,114	55,295
9位	品目名	白菜	トマト	レタス	レタス	レタス	里芋	白菜	レタス	馬鈴薯	ごぼう	トマト	レタス	ごぼう
	数量	770,951	44,298	39,200	46,550	45,126	38,528	34,313	45,330	72,555	59,043	37,475	35,902	49,165
10位	品目名	トマト	レタス	白菜	白菜	ピーマン	馬鈴薯	かぼちゃ	トマト	レタス	ほうれん草	里芋	里芋	里芋
	数量	521,077	37,482	38,740	27,400	40,405	37,028	30,023	37,119	48,856	50,009	36,146	35,014	48,810

金額

単位:円

順位	年間	4月	5月	6月	7月	8月	9月	10月	11月	12月	1月	2月	3月	
1位	品目名	ごぼう	馬鈴薯	馬鈴薯	ごぼう	ごぼう	ごぼう	ごぼう	甘藷	玉葱	玉葱	玉葱	玉葱	
	数量	401,998,752	58,982,879	30,739,892	87,925,943	90,594,121	65,911,520	55,132,046	45,102,628	34,268,562	28,933,141	24,546,149	30,250,548	40,060,420
2位	品目名	玉葱	ほうれん草	ごぼう	玉葱	玉葱	玉葱	甘藷	玉葱	甘藷	馬鈴薯	ほうれん草	ほうれん草	ほうれん草
	数量	294,527,349	16,256,479	26,925,089	15,208,267	16,552,074	20,818,886	48,005,391	38,516,721	27,093,406	16,017,897	17,229,502	17,336,034	18,472,595
3位	品目名	馬鈴薯	人参	トマト	キャベツ	トマト	キャベツ	玉葱	ごぼう	キャベツ	人参	馬鈴薯	馬鈴薯	馬鈴薯
	数量	208,114,539	13,422,690	14,372,965	13,784,031	13,138,958	15,655,653	25,583,730	23,128,817	15,291,939	13,554,632	16,615,668	14,052,373	15,839,354
4位	品目名	キャベツ	トマト	人参	トマト	キャベツ	トマト	キャベツ	キャベツ	馬鈴薯	トマト	キャベツ	キャベツ	トマト
	数量	164,923,337	13,385,244	10,485,500	13,239,436	12,294,845	11,749,728	24,026,212	18,714,856	15,176,292	11,089,085	10,874,970	12,577,245	11,899,831
5位	品目名	甘藷	キャベツ	玉葱	馬鈴薯	里芋	人参	トマト	トマト	トマト	里芋	トマト	人参	キャベツ
	数量	159,194,020	11,505,217	10,190,243	10,355,551	11,113,816	10,535,130	17,018,879	14,527,961	13,764,542	10,612,754	9,167,051	9,061,633	11,288,041
6位	品目名	トマト	玉葱	キャベツ	ピーマン	ピーマン	きゅうり	きゅうり	馬鈴薯	里芋	キャベツ	ごぼう	ごぼう	大根
	数量	151,875,200	9,598,608	8,444,145	6,904,341	11,074,313	8,273,424	10,758,374	11,356,502	13,643,978	10,466,183	8,747,080	8,736,027	8,789,758
7位	品目名	人参	ごぼう	きゅうり	きゅうり	かぼちゃ	レタス	ピーマン	人参	ごぼう	ごぼう	人参	トマト	きゅうり
	数量	113,541,158	7,909,426	7,517,436	6,725,521	7,376,187	7,910,719	10,596,943	9,385,785	10,886,238	9,857,848	7,280,643	8,521,520	8,310,261
8位	品目名	ほうれん草	きゅうり	らっきょう	なす	ねぎ	里芋	人参	大根	人参	ほうれん草	きゅうり	きゅうり	人参
	数量	93,724,143	7,724,799	6,863,735	6,140,407	6,246,380	7,413,205	10,099,076	9,248,331	9,637,136	6,807,748	6,756,769	7,482,966	7,798,374
9位	品目名	きゅうり	なす	かぼちゃ	人参	人参	大根	大根	ピーマン	白菜	白ねぎ	白ねぎ	ねぎ	里芋
	数量	83,410,527	6,101,136	6,470,379	6,107,999	6,172,560	6,713,842	9,159,841	6,910,446	5,587,438	6,320,591	4,399,963	6,656,361	6,497,235
10位	品目名	大根	ピーマン	ねぎ	レタス	レタス	ピーマン	馬鈴薯	白菜	大根	かぼちゃ	大根	大根	ごぼう
	数量	73,409,694	5,565,254	5,730,653	5,502,937	5,984,010	6,329,105	8,370,509	6,617,248	5,555,173	5,776,617	4,388,450	5,739,539	6,244,597

上段:数量Kg

下段:金額円

品目名	産地名	産地別割合	合計	4月	5月	6月	7月	8月	9月	10月	11月	12月	1月	2月	3月	
みかん	合計	100%	700,138	68	2,540	5,677	8,537	15,981	89,500	78,095	188,025	198,448	71,008	30,537	11,721	
		100%	120,381,883	46,869	2,498,291	4,670,054	5,467,563	7,634,126	13,236,791	12,578,768	22,821,636	29,171,436	11,221,214	7,560,858	3,474,277	
	単価															
			172	689	984	823	640	478	148	161	121	147	158	248	296	
	前年対比		79.9%	2.5%	82.7%	105.6%	43.2%	59.4%	111.8%	50.3%	86.2%	91.1%	84.6%	67.1%	65.8%	
			67.4%	6.5%	89.2%	105.5%	38.9%	45.6%	68.8%	61.1%	84.1%	76.9%	58.7%	65.6%	81.0%	
	市内		3.0%	21,343	0	0	0	0	31	11,519	8,013	1,285	0	422	0	73
			3.6%	4,384,396	0	0	0	0	14,040	2,701,140	1,327,816	232,903	0	87,604	0	20,893
	三股町		0.0%	0	0	0	0	0	0	0	0	0	0	0	0	0
			0.0%	0	0	0	0	0	0	0	0	0	0	0	0	0
	西諸県郡		0.0%	0	0	0	0	0	0	0	0	0	0	0	0	0
			0.0%	0	0	0	0	0	0	0	0	0	0	0	0	0
	県内		72.8%	509,480	0	434	1,247	1,126	4,053	71,388	39,069	133,837	195,958	39,963	20,220	2,185
			57.9%	69,714,039	0	278,265	626,554	597,935	1,487,652	8,878,025	5,485,497	14,765,655	28,490,928	5,094,023	3,638,838	370,667
	曾於市		0.0%	94	0	0	0	4	0	0	0	0	40	0	50	0
			0.0%	17,496	0	0	0	1,080	0	0	0	0	7,776	0	8,640	0
	霧島市		0.0%	0	0	0	0	0	0	0	0	0	0	0	0	0
			0.0%	0	0	0	0	0	0	0	0	0	0	0	0	0
	鹿児島県内		5.3%	36,868	0	1,183	1,983	6,851	5,886	3,942	2,311	1,948	1,570	3,755	3,117	4,321
			12.2%	14,638,814	0	973,706	1,553,029	4,504,167	2,452,658	841,276	899,396	274,050	382,320	699,300	854,172	1,204,740
熊本		14.6%	102,481	0	22	165	30	0	1,110	26,052	49,935	0	23,151	0	2,016	
		13.0%	15,633,493	0	23,490	167,832	28,080	0	97,092	3,534,743	7,209,789	0	4,241,171	0	331,296	
大分		0.0%	22	0	22	0	0	0	0	0	0	0	0	0	0	
		0.0%	24,246	0	24,246	0	0	0	0	0	0	0	0	0	0	
福岡		0.4%	3,031	0	0	538	525	682	406	0	0	880	0	0	0	
		1.3%	1,586,779	0	0	328,752	318,006	401,760	252,925	0	0	285,336	0	0	0	
佐賀		1.2%	8,216	0	879	1,354	0	4,948	575	0	460	0	0	0	0	
		5.3%	6,359,312	0	1,248,912	1,515,253	0	3,006,828	434,311	0	154,008	0	0	0	0	
長崎		2.6%	17,865	0	0	390	0	273	0	2,650	560	0	3,717	7,150	3,126	
		6.6%	7,900,861	0	0	474,876	0	240,948	0	1,331,316	157,896	0	1,089,936	3,059,208	1,546,681	
沖縄		0.0%	0	0	0	0	0	0	0	0	0	0	0	0	0	
		0.0%	0	0	0	0	0	0	0	0	0	0	0	0	0	
その他 県外		0.1%	738	68	0	0	2	108	560	0	0	0	0	0	0	
		0.1%	122,447	46,869	-50,328	3,758	18,295	30,240	32,022	0	27,335	5,076	9,180	0	0	

上段:数量Kg

下段:金額円

品目名	産地名	産地別割合	合計	4月	5月	6月	7月	8月	9月	10月	11月	12月	1月	2月	3月	
ネーブル	合計	100%	20,684	4,069	2,596	1,121	0	680	272	611	2,496	0	2,629	2,005	4,204	
		100%	6,868,923	1,589,989	989,336	408,380	0	240,085	105,149	203,299	761,508	0	677,300	274,817	1,619,060	
	単価															
				332	391	381	364	-	353	386	333	305	-	258	137	385
	前年対比			214.8%	177%	174%	0%	0%	0.0%	0.0%	0.0%	0.0%	0.0%	101.0%	263.8%	188.4%
				290.3%	256%	192%	0%	0%	0.0%	0.0%	0.0%	0.0%	0.0%	193.6%	195.0%	237.8%
	市内		0.0%	0	0	0	0	0	0	0	0	0	0	0	0	0
			0.0%	0	0	0	0	0	0	0	0	0	0	0	0	0
	三股町		0.0%	0	0	0	0	0	0	0	0	0	0	0	0	0
			0.0%	0	0	0	0	0	0	0	0	0	0	0	0	0
	西諸県郡		0.0%	0	0	0	0	0	0	0	0	0	0	0	0	0
			0.0%	0	0	0	0	0	0	0	0	0	0	0	0	0
	県内		2.4%	504	65	0	0	0	0	0	0	0	0	120	319	0
			1.6%	107,475	51,300	0	0	0	0	0	0	0	0	15,351	40,824	0
	曾於市		0.0%	0	0	0	0	0	0	0	0	0	0	0	0	0
			0.0%	0	0	0	0	0	0	0	0	0	0	0	0	0
	霧島市		0.0%	0	0	0	0	0	0	0	0	0	0	0	0	0
			0.0%	0	0	0	0	0	0	0	0	0	0	0	0	0
	鹿児島県内		14.5%	3,000	710	0	0	0	0	0	540	0	0	790	420	540
			13.7%	943,704	393,012	0	0	0	0	0	173,232	0	0	116,640	87,588	173,232
熊本		8.9%	1,837	190	0	0	0	0	0	55	0	0	106	1,196	290	
		3.7%	255,031	29,160	0	0	0	0	0	24,127	0	0	8,856	129,017	63,871	
大分		0.0%	0	0	0	0	0	0	0	0	0	0	0	0	0	
		0.0%	0	0	0	0	0	0	0	0	0	0	0	0	0	
福岡		0.3%	70	0	0	0	0	0	0	0	0	0	0	70	0	
		0.3%	17,388	0	0	0	0	0	0	0	0	0	0	17,388	0	
佐賀		0.0%	0	0	0	0	0	0	0	0	0	0	0	0	0	
		0.0%	0	0	0	0	0	0	0	0	0	0	0	0	0	
長崎		0.0%	0	0	0	0	0	0	0	0	0	0	0	0	0	
		0.0%	0	0	0	0	0	0	0	0	0	0	0	0	0	
沖縄		0.0%	0	0	0	0	0	0	0	0	0	0	0	0	0	
		0.0%	0	0	0	0	0	0	0	0	0	0	0	0	0	
その他 県外		73.8%	15,273	3,104	2,596	1,121	0	680	272	16	2,496	0	1,613	0	3,374	
		80.7%	5,545,325	1,116,517	989,336	408,380	0	240,085	105,149	5,940	761,508	0	536,453	0	1,381,957	

上段:数量Kg

下段:金額円

品目名	産地名	産地別割合	合計	4月	5月	6月	7月	8月	9月	10月	11月	12月	1月	2月	3月	
八 朔	合計	100%	25,998	668	0	0	0	0	0	4,300	0	1,675	1,243	11,351	6,761	
		100%	4,712,479	93,182	0	0	0	0	0	426,924	0	1,255,284	226,746	1,976,721	733,622	
	単価		181	139	-	-	-	-	-	99	-	749	182	174	109	
			81.8%	32.2%	0.0%	0.0%	0.0%	0.0%	0.0%	0.0%	0.0%	0.0%	0.0%	12.5%	137.8%	58.7%
	前年対比		95.9%	28.3%	0.0%	0.0%	0.0%	0.0%	0.0%	0.0%	0.0%	0.0%	0.0%	18.9%	128.9%	39.6%
			1.2%	302	93	0	0	0	0	0	0	0	0	80	129	0
	市内		0.6%	30,326	15,314	0	0	0	0	0	0	0	0	6,048	8,964	0
			0.3%	80	0	0	0	0	0	0	0	0	0	80	0	0
	三股町		0.0%	2,160	0	0	0	0	0	0	0	0	0	2,160	0	0
			0.0%	0	0	0	0	0	0	0	0	0	0	0	0	0
	西諸県郡		0.0%	0	0	0	0	0	0	0	0	0	0	0	0	0
			0.0%	0	0	0	0	0	0	0	0	0	0	0	0	0
	県内		34.6%	9,003	95	0	0	0	0	0	50	0	1,375	0	7,348	135
			55.5%	2,617,604	10,044	0	0	0	0	0	10,800	0	1,239,732	0	1,336,076	20,952
	曾於市		0.0%	0	0	0	0	0	0	0	0	0	0	0	0	0
			0.0%	0	0	0	0	0	0	0	0	0	0	0	0	0
	霧島市		0.0%	0	0	0	0	0	0	0	0	0	0	0	0	0
			0.0%	0	0	0	0	0	0	0	0	0	0	0	0	0
	鹿児島県内		46.2%	12,020	420	0	0	0	0	0	3,790	0	300	100	3,620	3,790
			26.9%	1,267,272	51,516	0	0	0	0	0	323,892	0	15,552	33,480	518,940	323,892
熊本		15.8%	4,113	60	0	0	0	0	0	220	0	0	983	254	2,596	
		13.3%	626,907	16,308	0	0	0	0	0	37,692	0	0	183,546	55,123	334,238	
大分		0.0%	0	0	0	0	0	0	0	0	0	0	0	0	0	
		0.0%	0	0	0	0	0	0	0	0	0	0	0	0	0	
福岡		1.8%	480	0	0	0	0	0	0	240	0	0	0	0	240	
		2.1%	99,360	0	0	0	0	0	0	49,680	0	0	0	0	49,680	
佐賀		0.0%	0	0	0	0	0	0	0	0	0	0	0	0	0	
		0.0%	0	0	0	0	0	0	0	0	0	0	0	0	0	
長崎		0.0%	0	0	0	0	0	0	0	0	0	0	0	0	0	
		0.0%	0	0	0	0	0	0	0	0	0	0	0	0	0	
沖縄		0.0%	0	0	0	0	0	0	0	0	0	0	0	0	0	
		0.0%	0	0	0	0	0	0	0	0	0	0	0	0	0	
その他 県外		0.0%	0	0	0	0	0	0	0	0	0	0	0	0	0	
		1.5%	68,850	0	0	0	0	0	0	4,860	0	0	1,512	57,618	4,860	

上段:数量Kg

下段:金額円

品目名	産地名	産地別割合	合計	4月	5月	6月	7月	8月	9月	10月	11月	12月	1月	2月	3月	
日向夏	合計	100%	97,234	12,038	2,250	23	160	0	0	5,212	98	21,479	2,332	37,664	15,980	
		100%	30,686,641	2,357,478	756,270	20,088	99,468	0	0	1,771,915	89,564	8,969,661	876,841	11,825,429	3,919,927	
	単価															
			316	196	336	893	622	-	-	340	919	418	376	314	245	
	前年対比		122.2%	34.9%	25.0%	2.6%	0.0%	0.0%	0.0%	0.0%	12.4%	568.8%	120.4%	482.7%	76.5%	
			121.1%	31.2%	34.3%	9.7%	0.0%	0.0%	0.0%	0.0%	12.3%	285.2%	64.5%	340.4%	58.8%	
	市内		0.0%	0	0	0	0	0	0	0	0	0	0	0	0	0
			0.0%	0	0	0	0	0	0	0	0	0	0	0	0	0
	三股町		0.0%	0	0	0	0	0	0	0	0	0	0	0	0	0
			0.0%	0	0	0	0	0	0	0	0	0	0	0	0	0
	西諸県郡		0.0%	0	0	0	0	0	0	0	0	0	0	0	0	0
			0.0%	0	0	0	0	0	0	0	0	0	0	0	0	0
	県内		49.7%	48,345	12,038	1,160	23	3	0	0	5,074	98	1,843	2,332	9,934	15,842
			42.8%	13,125,809	2,352,402	483,138	20,088	1,836	0	0	1,668,235	89,564	1,467,050	875,156	2,352,093	3,816,247
	曾於市		0.0%	0	0	0	0	0	0	0	0	0	0	0	0	0
			0.0%	0	0	0	0	0	0	0	0	0	0	0	0	0
	霧島市		0.0%	0	0	0	0	0	0	0	0	0	0	0	0	0
			0.0%	0	0	0	0	0	0	0	0	0	0	0	0	0
	鹿児島県内		5.2%	5,050	0	1,090	0	158	0	0	138	0	940	0	2,586	138
			6.1%	1,857,654	0	273,132	0	97,632	0	0	107,784	0	364,122	0	907,200	107,784
熊本		2.0%	1,903	0	0	0	0	0	0	0	0	1,703	0	200	0	
		3.4%	1,051,542	0	0	0	0	0	0	0	0	964,926	0	86,616	0	
大分		0.0%	0	0	0	0	0	0	0	0	0	0	0	0	0	
		0.0%	0	0	0	0	0	0	0	0	0	0	0	0	0	
福岡		2.8%	2,760	0	0	0	0	0	0	0	0	1,400	0	1,360	0	
		3.9%	1,188,216	0	0	0	0	0	0	0	0	749,088	0	439,128	0	
佐賀		0.0%	0	0	0	0	0	0	0	0	0	0	0	0	0	
		0.0%	0	0	0	0	0	0	0	0	0	0	0	0	0	
長崎		0.0%	0	0	0	0	0	0	0	0	0	0	0	0	0	
		0.0%	0	0	0	0	0	0	0	0	0	0	0	0	0	
沖縄		0.0%	0	0	0	0	0	0	0	0	0	0	0	0	0	
		0.0%	0	0	0	0	0	0	0	0	0	0	0	0	0	
その他 県外		40.3%	39,177	0	0	0	0	0	0	0	0	15,593	0	23,584	0	
		43.9%	13,463,420	5,076	0	0	0	0	0	-4,104	0	5,424,475	1,685	8,040,392	-4,104	

上段:数量Kg

下段:金額円

品目名	産地名	産地別割合	合計	4月	5月	6月	7月	8月	9月	10月	11月	12月	1月	2月	3月	
伊予柑	合計	100%	13,353	200	0	0	0	0	0	1,323	0	0	2,995	2,695	6,139	
		100%	2,160,741	26,784	0	0	0	0	0	0	143,705	0	0	550,930	424,721	1,014,601
	単価															
				162	134	-	-	-	-	-	109	-	-	184	158	165
	前年対比		29.6%	5.2%	0.0%	0.0%	0.0%	0.0%	0.0%	0.0%	0.0%	0.0%	0.0%	25.5%	17.9%	44.1%
			24.6%	6.9%	0.0%	0.0%	0.0%	0.0%	0.0%	0.0%	0.0%	0.0%	0.0%	24.0%	12.7%	38.6%
	市内		0.3%	40	0	0	0	0	0	0	20	0	0	0	0	20
			0.2%	4,320	0	0	0	0	0	0	2,160	0	0	0	0	2,160
	三股町		0.0%	0	0	0	0	0	0	0	0	0	0	0	0	0
			0.0%	0	0	0	0	0	0	0	0	0	0	0	0	0
	西諸県郡		0.0%	0	0	0	0	0	0	0	0	0	0	0	0	0
			0.0%	0	0	0	0	0	0	0	0	0	0	0	0	0
	県内		6.4%	859	200	0	0	0	0	0	170	0	0	0	319	170
			5.0%	108,864	26,784	0	0	0	0	0	20,628	0	0	0	40,824	20,628
	曾於市		0.0%	0	0	0	0	0	0	0	0	0	0	0	0	0
			0.0%	0	0	0	0	0	0	0	0	0	0	0	0	0
	霧島市		0.0%	0	0	0	0	0	0	0	0	0	0	0	0	0
			0.0%	0	0	0	0	0	0	0	0	0	0	0	0	0
	鹿児島県内		32.0%	4,273	0	0	0	0	0	0	1,070	0	0	1,023	1,110	1,070
			29.8%	644,328	0	0	0	0	0	0	111,240	0	0	184,356	237,492	111,240
熊本		9.9%	1,322	0	0	0	0	0	0	63	0	0	0	1,196	63	
		6.9%	148,371	0	0	0	0	0	0	9,677	0	0	0	129,017	9,677	
大分		0.0%	0	0	0	0	0	0	0	0	0	0	0	0	0	
		0.0%	0	0	0	0	0	0	0	0	0	0	0	0	0	
福岡		0.9%	120	0	0	0	0	0	0	0	0	0	50	70	0	
		1.7%	36,288	0	0	0	0	0	0	0	0	0	18,900	17,388	0	
佐賀		0.0%	0	0	0	0	0	0	0	0	0	0	0	0	0	
		0.0%	0	0	0	0	0	0	0	0	0	0	0	0	0	
長崎		0.0%	0	0	0	0	0	0	0	0	0	0	0	0	0	
		0.0%	0	0	0	0	0	0	0	0	0	0	0	0	0	
沖縄		0.0%	0	0	0	0	0	0	0	0	0	0	0	0	0	
		0.0%	0	0	0	0	0	0	0	0	0	0	0	0	0	
その他 県外		50.5%	6,739	0	0	0	0	0	0	0	0	0	1,922	0	4,816	
		56.4%	1,218,570	0	0	0	0	0	0	0	0	0	347,674	0	870,896	

上段:数量Kg

下段:金額円

品目名	産地名	産地別割合	合計	4月	5月	6月	7月	8月	9月	10月	11月	12月	1月	2月	3月	
その他柑橘類	合計	100%	342,872	46,066	17,173	5,648	713	0	270	30,054	4,137	75,023	43,920	67,997	51,871	
		100%	106,243,982	10,060,979	3,378,742	776,239	43,481	0	132,839	8,414,110	1,744,624	33,267,054	12,394,307	20,639,572	15,392,035	
	単価															
				310	218	197	137	61	-	492	280	422	443	282	304	297
	前年対比			81.8%	55.3%	33.7%	23.7%	54.4%	0.0%	18.9%	2007.6%	150.7%	84.0%	111.5%	120.0%	75.3%
				98.5%	65.0%	38.2%	23.1%	25.2%	0.0%	57.8%	5282.4%	200.3%	108.1%	109.2%	110.7%	85.6%
	市内		0.1%	433	24	0	0	0	0	0	20	0	168	40	129	53
			0.1%	105,506	6,480	0	0	0	0	0	4,104	0	13,424	23,950	8,964	48,584
	三股町		0.1%	365	0	0	0	0	0	0	0	0	300	65	0	0
			0.0%	26,946	0	0	0	0	0	0	0	0	22,248	4,698	0	0
	西諸県郡		0.0%	0	0	0	0	0	0	0	0	0	0	0	0	0
			0.0%	0	0	0	0	0	0	0	0	0	0	0	0	0
	県内		32.3%	110,756	11,541	2,637	340	0	0	125	8,483	2,416	28,645	22,952	23,136	10,481
			29.6%	31,416,285	2,190,609	732,186	22,680	0	0	57,023	2,032,498	857,933	9,655,242	5,643,542	6,485,977	3,738,595
	曾於市		0.0%	82	0	0	0	0	0	0	0	8	74	0	0	0
			0.0%	2,948	0	0	0	0	0	0	0	1,350	1,598	0	0	0
	霧島市		1.5%	5,038	2,124	1,794	252	0	0	0	0	0	0	0	0	868
			0.9%	927,723	387,160	345,665	48,989	0	0	0	0	0	0	0	0	145,909
	鹿児島県内		46.8%	160,607	12,625	9,971	3,003	450	0	30	19,186	788	45,413	12,707	36,224	20,210
			52.7%	56,032,052	2,778,440	1,830,924	401,004	9,288	0	18,576	5,575,500	576,180	23,361,242	4,129,024	11,403,720	5,948,154
	熊本		11.4%	39,066	12,174	2,275	343	263	0	0	648	818	376	2,848	5,678	13,643
			9.2%	9,792,291	2,728,491	326,695	120,614	34,193	0	0	202,284	243,562	208,872	743,040	1,680,351	3,504,189
	大分		0.0%	75	75	0	0	0	0	0	0	0	0	0	0	0
			0.0%	26,714	26,714	0	0	0	0	0	0	0	0	0	0	0
	福岡		1.4%	4,661	0	0	0	0	0	115	766	70	0	210	2,734	766
			1.5%	1,578,312	0	0	0	0	0	57,240	201,528	12,420	0	80,892	1,024,704	201,528
	佐賀		2.3%	8,050	2,058	82	0	0	0	0	0	0	0	3,070	0	2,840
			3.2%	3,404,238	927,299	49,583	0	0	0	0	0	0	0	1,461,199	0	966,157
長崎		0.7%	2,395	347	0	0	0	0	0	951	38	0	48	0	1,011	
		1.0%	1,044,595	194,203	0	0	0	0	0	365,256	50,868	0	26,784	0	407,484	
沖縄		0.0%	0	0	0	0	0	0	0	0	0	0	0	0	0	
		0.0%	0	0	0	0	0	0	0	0	0	0	0	0	0	
その他 県外		3.3%	11,346	5,098	413	1,710	0	0	0	0	0	48	1,980	96	2,001	
		1.8%	1,886,372	821,583	93,689	182,952	0	0	0	32,940	2,311	4,428	281,178	35,856	431,435	

上段:数量Kg

下段:金額円

品目名	産地名	産地別割合	合計	4月	5月	6月	7月	8月	9月	10月	11月	12月	1月	2月	3月	
ふ じ	合計	100%	761,999	88,842	68,455	61,235	48,113	24,823	2,690	91,287	50,339	82,257	67,241	85,430	91,287	
		100%	277,237,987	23,625,089	20,590,458	23,026,846	19,661,061	9,909,000	1,276,414	34,005,505	22,177,254	33,900,247	25,040,077	30,020,531	34,005,505	
	単価															
			364	266	301	376	409	399	475	373	441	412	372	351	373	
	前年対比		77.1%	69.7%	71.0%	91.8%	87.4%	133.6%	324.1%	111.3%	47.6%	86.2%	82.4%	89.4%	56.2%	
			109.9%	74.1%	75.0%	101.1%	109.4%	191.8%	405.1%	132.7%	82.2%	157.3%	138.6%	142.9%	101.7%	
	市内		0.0%	0	0	0	0	0	0	0	0	0	0	0	0	0
			0.0%	0	0	0	0	0	0	0	0	0	0	0	0	0
	三股町		0.0%	0	0	0	0	0	0	0	0	0	0	0	0	0
			0.0%	0	0	0	0	0	0	0	0	0	0	0	0	0
	西諸県郡		0.0%	0	0	0	0	0	0	0	0	0	0	0	0	0
			0.0%	0	0	0	0	0	0	0	0	0	0	0	0	0
	県内		1.2%	9,366	4,120	2,816	1,000	180	0	0	0	0	310	400	540	0
			0.9%	2,499,205	945,069	555,352	415,368	68,040	0	0	0	0	127,980	200,772	186,624	0
	曾於市		0.0%	0	0	0	0	0	0	0	0	0	0	0	0	0
			0.0%	0	0	0	0	0	0	0	0	0	0	0	0	0
	霧島市		0.0%	0	0	0	0	0	0	0	0	0	0	0	0	0
			0.0%	0	0	0	0	0	0	0	0	0	0	0	0	0
	鹿児島県内		26.9%	204,992	27,508	17,980	19,530	24,440	14,340	0	25,082	11,170	14,580	11,610	13,670	25,082
			27.1%	75,186,294	7,455,650	6,191,964	7,981,524	9,790,016	5,538,186	0	9,325,519	4,367,218	5,731,776	4,445,172	5,033,750	9,325,519
熊本		0.9%	6,730	3,140	1,130	1,560	360	0	0	0	540	0	0	0	0	
		0.7%	1,878,336	705,888	231,120	558,360	149,688	0	0	0	233,280	0	0	0	0	
大分		0.0%	0	0	0	0	0	0	0	0	0	0	0	0	0	
		0.0%	0	0	0	0	0	0	0	0	0	0	0	0	0	
福岡		5.1%	38,747	9,077	8,730	4,990	480	2,830	220	2,060	650	5,300	740	1,610	2,060	
		4.6%	12,679,848	2,499,444	2,078,028	1,801,656	209,304	1,181,196	124,740	875,502	319,248	1,955,664	275,508	484,056	875,502	
佐賀		0.0%	0	0	0	0	0	0	0	0	0	0	0	0	0	
		0.0%	0	0	0	0	0	0	0	0	0	0	0	0	0	
長崎		0.0%	0	0	0	0	0	0	0	0	0	0	0	0	0	
		0.0%	0	0	0	0	0	0	0	0	0	0	0	0	0	
沖縄		0.0%	0	0	0	0	0	0	0	0	0	0	0	0	0	
		0.0%	0	0	0	0	0	0	0	0	0	0	0	0	0	
その他 県外		65.9%	502,164	44,997	37,799	34,155	22,653	7,653	2,470	64,145	37,979	62,067	54,491	69,610	64,145	
		66.7%	184,994,304	12,019,038	11,533,994	12,269,938	9,444,013	3,189,618	1,151,674	23,804,484	17,257,508	26,084,827	20,118,625	24,316,101	23,804,484	

上段:数量Kg

下段:金額円

品目名	産地名	産地別割合	合計	4月	5月	6月	7月	8月	9月	10月	11月	12月	1月	2月	3月	
む っ	合計	100%	6,830	0	0	340	410	940	0	0	2,900	380	1,380	480	0	
		100%	1,943,264	0	0	66,096	222,048	568,139	0	0	572,292	84,348	320,721	109,620	0	
	単価															
				285	-	-	194	542	604	-	-	197	222	232	228	-
	前年対比		35.0%	0.0%	0.0%	212.5%	7.6%	13.4%	0.0%	0.0%	162.9%	12.3%	142.3%	192.0%	0.0%	
			26.5%	0.0%	0.0%	87.2%	8.2%	17.0%	0.0%	0.0%	224.3%	20.5%	228.1%	118.1%	0.0%	
	市内	0.0%	0	0	0	0	0	0	0	0	0	0	0	0	0	0
		0.0%	0	0	0	0	0	0	0	0	0	0	0	0	0	0
	三股町	0.0%	0	0	0	0	0	0	0	0	0	0	0	0	0	0
		0.0%	0	0	0	0	0	0	0	0	0	0	0	0	0	0
	西諸県郡	0.0%	0	0	0	0	0	0	0	0	0	0	0	0	0	0
		0.0%	0	0	0	0	0	0	0	0	0	0	0	0	0	0
	県内	0.0%	0	0	0	0	0	0	0	0	0	0	0	0	0	0
		0.0%	0	0	0	0	0	0	0	0	0	0	0	0	0	0
	曾於市	0.0%	0	0	0	0	0	0	0	0	0	0	0	0	0	0
		0.0%	0	0	0	0	0	0	0	0	0	0	0	0	0	0
	霧島市	0.0%	0	0	0	0	0	0	0	0	0	0	0	0	0	0
		0.0%	0	0	0	0	0	0	0	0	0	0	0	0	0	0
	鹿児島県内	5.0%	340	0	0	340	0	0	0	0	0	0	0	0	0	0
		3.4%	66,096	0	0	66,096	0	0	0	0	0	0	0	0	0	0
熊本	0.0%	0	0	0	0	0	0	0	0	0	0	0	0	0	0	
	0.0%	0	0	0	0	0	0	0	0	0	0	0	0	0	0	
大分	0.0%	0	0	0	0	0	0	0	0	0	0	0	0	0	0	
	0.0%	0	0	0	0	0	0	0	0	0	0	0	0	0	0	
福岡	0.0%	0	0	0	0	0	0	0	0	0	0	0	0	0	0	
	0.0%	0	0	0	0	0	0	0	0	0	0	0	0	0	0	
佐賀	0.0%	0	0	0	0	0	0	0	0	0	0	0	0	0	0	
	0.0%	0	0	0	0	0	0	0	0	0	0	0	0	0	0	
長崎	0.0%	0	0	0	0	0	0	0	0	0	0	0	0	0	0	
	0.0%	0	0	0	0	0	0	0	0	0	0	0	0	0	0	
沖縄	0.0%	0	0	0	0	0	0	0	0	0	0	0	0	0	0	
	0.0%	0	0	0	0	0	0	0	0	0	0	0	0	0	0	
その他 県外	95.0%	6,490	0	0	0	410	940	940	0	0	2,900	380	1,380	480	0	
	96.6%	1,877,168	0	0	0	222,048	568,139	568,139	0	0	572,292	84,348	320,721	109,620	0	

上段:数量Kg

下段:金額円

品目名	産地名	産地別割合	合計	4月	5月	6月	7月	8月	9月	10月	11月	12月	1月	2月	3月	
王 林	合計	100%	77,088	11,284	10,086	10,086	5,470	1,660	0	0	3,656	5,740	7,885	12,541	8,680	
		100%	24,896,764	3,443,431	3,229,633	3,229,633	1,530,652	476,112	0	0	1,267,250	1,964,196	2,397,120	4,060,822	3,297,915	
	単価															
				323	305	320	320	280	287	-	-	347	342	304	324	380
	前年対比			40.3%	43.1%	40.8%	57.9%	20.4%	0.0%	0.0%	0.0%	32.2%	24.9%	54.9%	63.1%	32.0%
				53.6%	55.8%	47.2%	62.6%	20.8%	0.0%	0.0%	0.0%	45.6%	42.3%	75.8%	92.5%	55.8%
	市内		0.0%	0	0	0	0	0	0	0	0	0	0	0	0	0
			0.0%	0	0	0	0	0	0	0	0	0	0	0	0	0
	三股町		0.0%	0	0	0	0	0	0	0	0	0	0	0	0	0
			0.0%	0	0	0	0	0	0	0	0	0	0	0	0	0
	西諸県郡		0.0%	0	0	0	0	0	0	0	0	0	0	0	0	0
			0.0%	0	0	0	0	0	0	0	0	0	0	0	0	0
	県内		7.4%	5,680	300	0	0	0	0	0	0	0	200	0	2,590	2,590
			8.9%	2,224,136	87,480	0	0	0	0	0	0	0	80,352	0	1,018,462	1,037,842
	曾於市		0.0%	0	0	0	0	0	0	0	0	0	0	0	0	0
			0.0%	0	0	0	0	0	0	0	0	0	0	0	0	0
	霧島市		0.0%	0	0	0	0	0	0	0	0	0	0	0	0	0
			0.0%	0	0	0	0	0	0	0	0	0	0	0	0	0
	鹿児島県内		5.2%	4,046	840	0	0	0	0	0	0	220	110	940	1,806	130
			5.1%	1,276,538	157,680	0	0	0	0	0	0	81,734	51,948	333,288	592,272	59,616
熊本		1.8%	1,400	1,120	0	0	0	0	0	0	0	0	80	200	0	
		1.4%	351,540	229,716	0	0	0	0	0	0	0	0	35,208	86,616	0	
大分		0.0%	0	0	0	0	0	0	0	0	0	0	0	0	0	
		0.0%	0	0	0	0	0	0	0	0	0	0	0	0	0	
福岡		2.2%	1,672	770	50	50	200	0	0	0	0	70	270	80	182	
		2.4%	605,945	238,356	19,980	19,980	57,240	0	0	0	0	34,020	121,716	37,260	77,393	
佐賀		0.0%	0	0	0	0	0	0	0	0	0	0	0	0	0	
		0.0%	0	0	0	0	0	0	0	0	0	0	0	0	0	
長崎		0.0%	0	0	0	0	0	0	0	0	0	0	0	0	0	
		0.0%	0	0	0	0	0	0	0	0	0	0	0	0	0	
沖縄		0.0%	0	0	0	0	0	0	0	0	0	0	0	0	0	
		0.0%	0	0	0	0	0	0	0	0	0	0	0	0	0	
その他 県外		83.4%	64,290	8,254	10,036	10,036	5,270	1,660	0	0	3,436	5,360	6,595	7,865	5,778	
		82.1%	20,438,605	2,730,199	3,209,653	3,209,653	1,473,412	476,112	0	0	1,185,516	1,797,876	1,906,908	2,326,212	2,123,064	

上段:数量Kg

下段:金額円

品目名	産地名	産地別割合	合計	4月	5月	6月	7月	8月	9月	10月	11月	12月	1月	2月	3月	
津 軽	合計	100%	0	0	0	0	0	0	0	0	0	0	0	0	0	
		100%	0	0	0	0	0	0	0	0	0	0	0	0	0	
	単価		-	-	-	-	-	-	-	-	-	-	-	-	-	-
			0.0%	0.0%	0.0%	0.0%	0.0%	0.0%	0.0%	0.0%	0.0%	0.0%	0.0%	0.0%	0.0%	0.0%
	前年対比		0.0%	0.0%	0.0%	0.0%	0.0%	0.0%	0.0%	0.0%	0.0%	0.0%	0.0%	0.0%	0.0%	0.0%
			0.0%	0.0%	0.0%	0.0%	0.0%	0.0%	0.0%	0.0%	0.0%	0.0%	0.0%	0.0%	0.0%	0.0%
	市内		0.0%	0	0	0	0	0	0	0	0	0	0	0	0	0
			0.0%	0	0	0	0	0	0	0	0	0	0	0	0	0
	三股町		0.0%	0	0	0	0	0	0	0	0	0	0	0	0	0
			0.0%	0	0	0	0	0	0	0	0	0	0	0	0	0
	西諸県郡		0.0%	0	0	0	0	0	0	0	0	0	0	0	0	0
			0.0%	0	0	0	0	0	0	0	0	0	0	0	0	0
	県内		0.0%	0	0	0	0	0	0	0	0	0	0	0	0	0
			0.0%	0	0	0	0	0	0	0	0	0	0	0	0	0
	曾於市		0.0%	0	0	0	0	0	0	0	0	0	0	0	0	0
			0.0%	0	0	0	0	0	0	0	0	0	0	0	0	0
	霧島市		0.0%	0	0	0	0	0	0	0	0	0	0	0	0	0
			0.0%	0	0	0	0	0	0	0	0	0	0	0	0	0
	鹿児島県内		0.0%	0	0	0	0	0	0	0	0	0	0	0	0	0
			0.0%	0	0	0	0	0	0	0	0	0	0	0	0	0
	熊本		0.0%	0	0	0	0	0	0	0	0	0	0	0	0	0
			0.0%	0	0	0	0	0	0	0	0	0	0	0	0	0
	大分		0.0%	0	0	0	0	0	0	0	0	0	0	0	0	0
			0.0%	0	0	0	0	0	0	0	0	0	0	0	0	0
	福岡		0.0%	0	0	0	0	0	0	0	0	0	0	0	0	0
			0.0%	0	0	0	0	0	0	0	0	0	0	0	0	0
	佐賀		0.0%	0	0	0	0	0	0	0	0	0	0	0	0	0
			0.0%	0	0	0	0	0	0	0	0	0	0	0	0	0
長崎		0.0%	0	0	0	0	0	0	0	0	0	0	0	0	0	
		0.0%	0	0	0	0	0	0	0	0	0	0	0	0	0	
沖縄		0.0%	0	0	0	0	0	0	0	0	0	0	0	0	0	
		0.0%	0	0	0	0	0	0	0	0	0	0	0	0	0	
その他 県外		0.0%	0	0	0	0	0	0	0	0	0	0	0	0	0	
		0.0%	0	0	0	0	0	0	0	0	0	0	0	0	0	

上段:数量Kg

下段:金額円

品目名	産地名	産地別割合	合計	4月	5月	6月	7月	8月	9月	10月	11月	12月	1月	2月	3月	
シヨナゴールド	合計	100%	162,548	8,964	23,986	23,986	43,078	27,264	0	0	8,550	2,620	4,850	8,180	11,070	
		100%	52,739,366	2,631,787	8,066,370	8,066,370	11,764,081	8,620,747	0	0	3,207,606	1,003,095	1,828,148	3,019,616	4,531,546	
	単価															
				324	294	336	336	273	316	-	-	375	383	377	369	409
	前年対比		56.0%	22.1%	52.6%	56.8%	87.7%	0.0%	0.0%	0.0%	357.1%	10.7%	20.6%	32.0%	37.0%	
			60.2%	23.2%	58.7%	59.4%	73.1%	0.0%	0.0%	0.0%	584.6%	13.9%	25.5%	39.4%	58.1%	
	市内		0.0%	0	0	0	0	0	0	0	0	0	0	0	0	0
			0.0%	0	0	0	0	0	0	0	0	0	0	0	0	0
	三股町		0.0%	0	0	0	0	0	0	0	0	0	0	0	0	0
			0.0%	0	0	0	0	0	0	0	0	0	0	0	0	0
	西諸県郡		0.0%	0	0	0	0	0	0	0	0	0	0	0	0	0
			0.0%	0	0	0	0	0	0	0	0	0	0	0	0	0
	県内		1.8%	2,980	0	190	190	1,600	900	0	0	0	100	0	0	0
			1.7%	885,816	0	67,716	67,716	406,944	298,080	0	0	0	45,360	0	0	0
	曾於市		0.0%	0	0	0	0	0	0	0	0	0	0	0	0	0
			0.0%	0	0	0	0	0	0	0	0	0	0	0	0	0
	霧島市		0.0%	0	0	0	0	0	0	0	0	0	0	0	0	0
			0.0%	0	0	0	0	0	0	0	0	0	0	0	0	0
	鹿児島県内		25.6%	41,660	1,800	9,430	9,430	9,410	8,320	0	0	1,550	100	0	710	910
			25.2%	13,299,526	680,400	3,068,631	3,068,631	2,486,998	2,690,334	0	0	639,306	35,154	0	271,944	358,128
熊本		0.5%	870	0	0	0	10	320	0	0	190	330	20	0	0	
		0.6%	297,972	0	0	0	2,700	62,208	0	0	77,976	146,016	9,072	0	0	
大分		0.0%	0	0	0	0	0	0	0	0	0	0	0	0	0	
		0.0%	0	0	0	0	0	0	0	0	0	0	0	0	0	
福岡		3.3%	5,440	1,230	870	870	0	1,480	0	0	0	0	650	0	340	
		3.7%	1,942,164	440,316	288,792	288,792	0	586,224	0	0	0	0	205,848	0	132,192	
佐賀		0.0%	0	0	0	0	0	0	0	0	0	0	0	0	0	
		0.0%	0	0	0	0	0	0	0	0	0	0	0	0	0	
長崎		0.0%	0	0	0	0	0	0	0	0	0	0	0	0	0	
		0.0%	0	0	0	0	0	0	0	0	0	0	0	0	0	
沖縄		0.0%	0	0	0	0	0	0	0	0	0	0	0	0	0	
		0.0%	0	0	0	0	0	0	0	0	0	0	0	0	0	
その他 県外		68.7%	111,598	5,934	13,496	13,496	32,058	16,244	0	0	6,810	2,090	4,180	7,470	9,820	
		68.9%	36,313,888	1,511,071	4,641,231	4,641,231	8,867,439	4,983,901	0	0	2,490,324	776,565	1,613,228	2,747,672	4,041,226	

上段:数量Kg

下段:金額円

品目名	産地名	産地別割合	合計	4月	5月	6月	7月	8月	9月	10月	11月	12月	1月	2月	3月	
世界一	合計	100%	4,965	40	265	265	0	60	0	1,725	1,070	80	1,460	0	0	
		100%	1,408,460	15,552	68,040	68,040	0	34,236	0	465,048	327,596	19,440	410,508	0	0	
	単価															
				284	389	257	257	-	571	-	270	306	243	281	-	-
	前年対比		122.4%	0.0%	132.5%	106.0%	0.0%	0.0%	0.0%	0.0%	0.0%	89.2%	4.3%	307.4%	0.0%	0.0%
			122.7%	0.0%	168.8%	79.2%	0.0%	0.0%	0.0%	0.0%	103.1%	3.5%	310.5%	0.0%	0.0%	
	市内	0.0%	0	0	0	0	0	0	0	0	0	0	0	0	0	0
		0.0%	0	0	0	0	0	0	0	0	0	0	0	0	0	0
	三股町	0.0%	0	0	0	0	0	0	0	0	0	0	0	0	0	0
		0.0%	0	0	0	0	0	0	0	0	0	0	0	0	0	0
	西諸県郡	0.0%	0	0	0	0	0	0	0	0	0	0	0	0	0	0
		0.0%	0	0	0	0	0	0	0	0	0	0	0	0	0	0
	県内	0.0%	0	0	0	0	0	0	0	0	0	0	0	0	0	0
		0.0%	0	0	0	0	0	0	0	0	0	0	0	0	0	0
	曾於市	0.0%	0	0	0	0	0	0	0	0	0	0	0	0	0	0
		0.0%	0	0	0	0	0	0	0	0	0	0	0	0	0	0
	霧島市	0.0%	0	0	0	0	0	0	0	0	0	0	0	0	0	0
		0.0%	0	0	0	0	0	0	0	0	0	0	0	0	0	0
	鹿児島県内	0.0%	0	0	0	0	0	0	0	0	0	0	0	0	0	0
		0.0%	0	0	0	0	0	0	0	0	0	0	0	0	0	0
熊本	0.0%	0	0	0	0	0	0	0	0	0	0	0	0	0	0	
	0.0%	0	0	0	0	0	0	0	0	0	0	0	0	0	0	
大分	0.0%	0	0	0	0	0	0	0	0	0	0	0	0	0	0	
	0.0%	0	0	0	0	0	0	0	0	0	0	0	0	0	0	
福岡	12.5%	620	0	0	0	0	60	0	0	0	0	560	0	0		
	16.4%	231,444	0	0	0	0	34,236	0	0	0	0	197,208	0	0		
佐賀	0.0%	0	0	0	0	0	0	0	0	0	0	0	0	0		
	0.0%	0	0	0	0	0	0	0	0	0	0	0	0	0		
長崎	0.0%	0	0	0	0	0	0	0	0	0	0	0	0	0		
	0.0%	0	0	0	0	0	0	0	0	0	0	0	0	0		
沖縄	0.0%	0	0	0	0	0	0	0	0	0	0	0	0	0		
	0.0%	0	0	0	0	0	0	0	0	0	0	0	0	0		
その他 県外	87.5%	4,345	40	265	265	0	0	0	0	1,725	1,070	80	900	0	0	
	83.6%	1,177,016	15,552	68,040	68,040	0	0	0	0	465,048	327,596	19,440	213,300	0	0	

上段:数量Kg

下段:金額円

品目名	産地名	産地別割合	合計	4月	5月	6月	7月	8月	9月	10月	11月	12月	1月	2月	3月	
その他りんご	合計	100%	383,589	28,639	13,759	25,931	2,122	26,179	107,245	32,424	85,040	12,674	23,697	9,529	16,351	
		100%	131,175,223	7,705,390	3,942,292	7,693,294	595,728	8,701,192	35,397,379	13,042,403	30,366,252	5,211,054	9,107,007	3,321,342	6,091,890	
	単価															
				342	269	287	297	281	332	330	402	357	411	384	349	373
	前年対比		49.9%	142.4%	103.1%	117.0%	10.7%	14.8%	70.6%	21.4%	80.8%	21.3%	142.0%	49.8%	120.7%	
			67.8%	162.0%	107.0%	113.0%	9.3%	15.4%	98.4%	36.8%	142.1%	45.3%	257.4%	128.9%	118.8%	
	市内		0.0%	0	0	0	0	0	0	0	0	0	0	0	0	0
			0.0%	0	0	0	0	0	0	0	0	0	0	0	0	0
	三股町		0.0%	0	0	0	0	0	0	0	0	0	0	0	0	0
			0.0%	0	0	0	0	0	0	0	0	0	0	0	0	0
	西諸県郡		0.0%	0	0	0	0	0	0	0	0	0	0	0	0	0
			0.0%	0	0	0	0	0	0	0	0	0	0	0	0	0
	県内		1.4%	5,540	0	0	-90	0	0	2,760	2,590	80	168	32	0	0
			1.8%	2,301,248	0	0	-32,076	0	0	1,116,288	1,037,842	58,234	101,606	19,354	0	0
	曾於市		0.0%	0	0	0	0	0	0	0	0	0	0	0	0	0
			0.0%	0	0	0	0	0	0	0	0	0	0	0	0	0
	霧島市		0.0%	0	0	0	0	0	0	0	0	0	0	0	0	0
			0.0%	0	0	0	0	0	0	0	0	0	0	0	0	0
	鹿児島県内		10.0%	38,168	400	2,530	710	0	4,116	23,382	1,040	5,260	730	0	0	0
			8.9%	11,672,365	140,940	549,288	-360,585	0	1,165,709	7,452,497	417,744	2,029,752	277,020	0	0	0
熊本		1.9%	7,317	0	270	0	400	1,440	2,580	0	1,162	1,513	-47	0	0	
		2.5%	3,236,080	0	84,564	0	108,000	604,476	1,038,312	0	516,154	874,854	9,720	0	0	
大分		0.1%	235	0	0	0	0	0	0	0	0	235	0	0	0	
		0.1%	119,880	0	0	0	0	0	0	0	0	119,880	0	0	0	
福岡		7.0%	26,827	0	0	1,100	1,680	220	9,630	2,292	5,330	1,965	1,560	1,280	1,770	
		7.7%	10,039,956	0	0	341,815	472,608	79,164	2,986,524	990,857	2,373,192	1,007,100	605,556	401,868	781,272	
佐賀		0.0%	0	0	0	0	0	0	0	0	0	0	0	0	0	
		0.0%	0	0	0	0	0	0	0	0	0	0	0	0	0	
長崎		0.0%	0	0	0	0	0	0	0	0	0	0	0	0	0	
		0.0%	0	0	0	0	0	0	0	0	0	0	0	0	0	
沖縄		0.0%	0	0	0	0	0	0	0	0	0	0	0	0	0	
		0.0%	0	0	0	0	0	0	0	0	0	0	0	0	0	
その他 県外		79.6%	305,502	28,239	10,959	24,211	42	20,403	68,893	26,502	73,209	8,063	22,152	8,249	14,581	
		79.1%	103,805,694	7,564,450	3,308,440	7,744,140	15,120	6,851,843	22,803,758	10,595,960	25,388,920	2,830,594	8,472,377	2,919,474	5,310,618	

上段:数量Kg

下段:金額円

品目名	産地名	産地別割合	合計	4月	5月	6月	7月	8月	9月	10月	11月	12月	1月	2月	3月
二十世紀梨	合計	100%	2,957	0	0	0	0	1,186	1,540	0	0	231	0	0	0
		100%	1,141,128	0	0	0	0	332,208	752,868	0	0	56,052	0	0	0
	単価		386	-	-	-	-	280	489	-	-	243	-	-	-
			10.3%	0.0%	0.0%	0.0%	0.0%	10.3%	23.4%	0.0%	0.0%	0.0%	0.0%	0.0%	0.0%
	前年対比		15.0%	0.0%	0.0%	0.0%	0.0%	10.6%	34.0%	0.0%	0.0%	0.0%	0.0%	0.0%	0.0%
			0.0%	0	0	0	0	0	0	0	0	0	0	0	0
	市内		0.0%	0	0	0	0	0	0	0	0	0	0	0	0
			0.0%	0	0	0	0	0	0	0	0	0	0	0	0
	三股町		0.0%	0	0	0	0	0	0	0	0	0	0	0	0
			0.0%	0	0	0	0	0	0	0	0	0	0	0	0
	西諸県郡		0.0%	0	0	0	0	0	0	0	0	0	0	0	0
			0.0%	0	0	0	0	0	0	0	0	0	0	0	0
	県内		11.5%	341	0	0	0	0	341	0	0	0	0	0	0
			7.6%	87,156	0	0	0	0	87,156	0	0	0	0	0	0
	曾於市		0.0%	0	0	0	0	0	0	0	0	0	0	0	0
			0.0%	0	0	0	0	0	0	0	0	0	0	0	0
	霧島市		0.0%	0	0	0	0	0	0	0	0	0	0	0	0
			0.0%	0	0	0	0	0	0	0	0	0	0	0	0
	鹿児島県内		13.0%	385	0	0	0	0	190	0	0	0	195	0	0
			12.0%	136,512	0	0	0	0	92,340	0	0	0	44,172	0	0
熊本		31.5%	931	0	0	0	0	655	240	0	0	36	0	0	
		23.5%	268,272	0	0	0	0	152,712	103,680	0	0	11,880	0	0	
大分		0.0%	0	0	0	0	0	0	0	0	0	0	0	0	
		0.0%	0	0	0	0	0	0	0	0	0	0	0	0	
福岡		38.9%	1,150	0	0	0	0	0	1,150	0	0	0	0	0	
		51.2%	583,848	0	0	0	0	0	583,848	0	0	0	0	0	
佐賀		0.0%	0	0	0	0	0	0	0	0	0	0	0	0	
		0.0%	0	0	0	0	0	0	0	0	0	0	0	0	
長崎		0.0%	0	0	0	0	0	0	0	0	0	0	0	0	
		0.0%	0	0	0	0	0	0	0	0	0	0	0	0	
沖縄		0.0%	0	0	0	0	0	0	0	0	0	0	0	0	
		0.0%	0	0	0	0	0	0	0	0	0	0	0	0	
その他 県外		5.1%	150	0	0	0	0	0	150	0	0	0	0	0	
		5.7%	65,340	0	0	0	0	0	65,340	0	0	0	0	0	

上段:数量Kg

下段:金額円

品目名	産地名	産地別割合	合計	4月	5月	6月	7月	8月	9月	10月	11月	12月	1月	2月	3月	
豊水	合計	100%	22,098	0	0	0	0	14,743	6,335	50	0	20	0	950	0	
		100%	7,843,321	0	0	0	0	4,736,794	2,577,964	27,000	0	13,500	0	488,063	0	
	単価															
				355	-	-	-	-	321	407	540	-	675	-	514	-
	前年対比		32.8%	0.0%	0.0%	0.0%	0.0%	0.0%	75.8%	22.7%	0.3%	0.0%	0.0%	0.0%	0.0%	0.0%
			34.6%	0.0%	0.0%	0.0%	0.0%	0.0%	66.9%	23.6%	0.6%	0.0%	0.0%	0.0%	0.0%	0.0%
	市内		0.0%	0	0	0	0	0	0	0	0	0	0	0	0	0
			0.0%	0	0	0	0	0	0	0	0	0	0	0	0	0
	三股町		0.0%	0	0	0	0	0	0	0	0	0	0	0	0	0
			0.0%	0	0	0	0	0	0	0	0	0	0	0	0	0
	西諸県郡		0.0%	0	0	0	0	0	0	0	0	0	0	0	0	0
			0.0%	0	0	0	0	0	0	0	0	0	0	0	0	0
	県内		4.9%	1,076	0	0	0	0	106	0	0	0	20	0	950	0
			6.8%	531,803	0	0	0	0	30,240	0	0	0	13,500	0	488,063	0
	曾於市		0.0%	0	0	0	0	0	0	0	0	0	0	0	0	0
			0.0%	0	0	0	0	0	0	0	0	0	0	0	0	0
	霧島市		0.0%	0	0	0	0	0	0	0	0	0	0	0	0	0
			0.0%	0	0	0	0	0	0	0	0	0	0	0	0	0
	鹿児島県内		0.0%	0	0	0	0	0	0	0	0	0	0	0	0	0
			0.0%	0	0	0	0	0	0	0	0	0	0	0	0	0
熊本		68.6%	15,162	0	0	0	0	14,422	740	0	0	0	0	0	0	
		62.2%	4,875,632	0	0	0	0	4,644,508	231,124	0	0	0	0	0	0	
大分		5.3%	1,175	0	0	0	0	0	1,125	50	0	0	0	0	0	
		7.0%	549,072	0	0	0	0	0	522,072	27,000	0	0	0	0	0	
福岡		0.2%	55	0	0	0	0	55	0	0	0	0	0	0	0	
		0.2%	17,226	0	0	0	0	17,226	0	0	0	0	0	0	0	
佐賀		5.9%	1,310	0	0	0	0	160	1,150	0	0	0	0	0	0	
		5.9%	461,484	0	0	0	0	44,820	416,664	0	0	0	0	0	0	
長崎		0.0%	0	0	0	0	0	0	0	0	0	0	0	0	0	
		0.0%	0	0	0	0	0	0	0	0	0	0	0	0	0	
沖縄		0.0%	0	0	0	0	0	0	0	0	0	0	0	0	0	
		0.0%	0	0	0	0	0	0	0	0	0	0	0	0	0	
その他		15.0%	3,320	0	0	0	0	0	3,320	0	0	0	0	0	0	
		18.0%	1,408,104	0	0	0	0	0	1,408,104	0	0	0	0	0	0	

上段:数量Kg

下段:金額円

品目名	産地名	産地別割合	合計	4月	5月	6月	7月	8月	9月	10月	11月	12月	1月	2月	3月	
その他梨	合計	100%	141,181	0	0	15	4,836	27,949	55,354	22,266	10,196	15,952	138	4,476	0	
		100%	56,907,158	0	0	8,748	2,836,274	11,931,181	22,170,188	8,462,529	4,460,745	5,095,135	59,702	1,882,656	0	
	単価		403	-	-	583	586	427	401	380	438	319	433	421	-	
	前年対比		66.1%	0.0%	0.0%	0.0%	40.7%	67.1%	134.4%	32.7%	30.1%	174.1%	3.2%	218.3%	0.0%	
			97.5%	0.0%	0.0%	0.0%	105.1%	111.6%	149.2%	49.6%	52.3%	191.9%	5.9%	374.9%	0.0%	
	市内		0.0%	0	0	0	0	0	0	0	0	0	0	0	0	0
			0.0%	0	0	0	0	0	0	0	0	0	0	0	0	0
	三股町		0.0%	0	0	0	0	0	0	0	0	0	0	0	0	0
			0.0%	0	0	0	0	0	0	0	0	0	0	0	0	0
	西諸県郡		0.0%	0	0	0	0	0	0	0	0	0	0	0	0	0
			0.0%	0	0	0	0	0	0	0	0	0	0	0	0	0
	県内		5.4%	7,621	0	0	0	0	2,257	4,071	634	135	474	50	0	0
			4.6%	2,614,329	0	0	0	0	642,438	1,586,778	191,754	48,480	125,439	19,440	0	0
	曾於市		0.0%	10	0	0	0	0	10	0	0	0	0	0	0	0
			0.0%	5,400	0	0	0	0	5,400	0	0	0	0	0	0	0
	霧島市		0.0%	0	0	0	0	0	0	0	0	0	0	0	0	0
			0.0%	0	0	0	0	0	0	0	0	0	0	0	0	0
	鹿児島県内		13.6%	19,185	0	0	0	1,680	4,260	11,855	0	1,390	0	0	0	0
			14.8%	8,398,674	0	0	0	811,296	1,962,144	4,997,970	0	627,264	0	0	0	0
	熊本		40.1%	56,644	0	0	0	2,209	18,948	24,667	10,235	160	425	0	0	0
			41.0%	23,315,679	0	0	0	1,738,454	8,413,513	9,503,916	3,499,740	30,240	129,816	0	0	0
	大分		3.2%	4,530	0	0	0	0	10	2,330	1,695	250	235	10	0	0
			3.6%	2,022,106	0	0	0	0	3,240	1,084,882	661,176	148,608	119,880	4,320	0	0
	福岡		20.8%	29,408	0	0	0	947	2,289	4,760	0	2,262	14,770	0	4,380	0
			18.1%	10,312,532	0	0	0	267,408	673,164	1,841,778	0	1,069,870	4,658,116	0	1,802,196	0
	佐賀		11.4%	16,060	0	0	15	0	135	6,915	6,090	2,905	0	0	0	0
		11.1%	6,289,380	0	0	8,748	0	56,160	2,866,212	2,340,846	1,017,414	0	0	0	0	
長崎		0.0%	0	0	0	0	0	0	0	0	0	0	0	0	0	
		0.0%	0	0	0	0	0	0	0	0	0	0	0	0	0	
沖縄		0.0%	0	0	0	0	0	0	0	0	0	0	0	0	0	
		0.0%	0	0	0	0	0	0	0	0	0	0	0	0	0	
その他		5.5%	7,723	0	0	0	0	40	756	3,612	3,094	48	78	96	0	
県外		6.9%	3,949,058	0	0	0	19,116	175,122	288,652	1,769,013	1,518,869	61,884	35,942	80,460	0	

上段:数量Kg

下段:金額円

品目名	産地名	産地別割合	合計	4月	5月	6月	7月	8月	9月	10月	11月	12月	1月	2月	3月	
富有柿	合計	100%	52,690	0	0	0	0	0	12	0	27,947	14,851	5,500	4,380	0	
		100%	16,207,147	0	0	0	0	0	3,888	0	7,245,612	4,583,215	2,506,356	1,868,076	0	
	単価															
				308	-	-	-	-	-	332	-	259	309	456	427	-
	前年対比		113.6%	0.0%	0.0%	0.0%	0.0%	0.0%	0.0%	0.0%	0.0%	115.1%	100.0%	126.1%	167.2%	0.0%
			115.0%	0.0%	0.0%	0.0%	0.0%	0.0%	0.0%	0.0%	0.0%	113.0%	96.3%	138.7%	180.5%	0.0%
	市内	0.0%	0	0	0	0	0	0	0	0	0	0	0	0	0	0
		0.0%	0	0	0	0	0	0	0	0	0	0	0	0	0	0
	三股町	0.0%	12	0	0	0	0	0	0	12	0	0	0	0	0	0
		0.0%	3,888	0	0	0	0	0	0	3,888	0	0	0	0	0	0
	西諸県郡	0.0%	0	0	0	0	0	0	0	0	0	0	0	0	0	0
		0.0%	0	0	0	0	0	0	0	0	0	0	0	0	0	0
	県内	1.9%	1,005	0	0	0	0	0	0	0	0	574	431	0	0	0
		1.7%	278,486	0	0	0	0	0	0	0	0	173,459	105,027	0	0	0
	曾於市	0.0%	0	0	0	0	0	0	0	0	0	0	0	0	0	0
		0.0%	0	0	0	0	0	0	0	0	0	0	0	0	0	0
	霧島市	0.0%	0	0	0	0	0	0	0	0	0	0	0	0	0	0
		0.0%	0	0	0	0	0	0	0	0	0	0	0	0	0	0
	鹿児島県内	0.0%	0	0	0	0	0	0	0	0	0	0	0	0	0	0
		0.0%	0	0	0	0	0	0	0	0	0	0	0	0	0	0
熊本	0.8%	397	0	0	0	0	0	0	0	0	112	285	0	0	0	
	0.7%	117,072	0	0	0	0	0	0	0	0	43,200	73,872	0	0	0	
大分	0.0%	0	0	0	0	0	0	0	0	0	0	0	0	0	0	
	0.0%	0	0	0	0	0	0	0	0	0	0	0	0	0	0	
福岡	97.3%	51,276	0	0	0	0	0	0	0	0	27,261	14,135	5,500	4,380	0	
	96.0%	15,557,519	0	0	0	0	0	0	0	0	6,941,311	4,366,084	2,447,928	1,802,196	0	
佐賀	0.0%	0	0	0	0	0	0	0	0	0	0	0	0	0	0	
	0.0%	0	0	0	0	0	0	0	0	0	0	0	0	0	0	
長崎	0.0%	0	0	0	0	0	0	0	0	0	0	0	0	0	0	
	0.0%	0	0	0	0	0	0	0	0	0	0	0	0	0	0	
沖縄	0.0%	0	0	0	0	0	0	0	0	0	0	0	0	0	0	
	0.0%	0	0	0	0	0	0	0	0	0	0	0	0	0	0	
その他 県外	0.0%	0	0	0	0	0	0	0	0	0	0	0	0	0	0	
	1.5%	250,182	0	0	0	0	0	0	0	0	87,642	38,232	58,428	65,880	0	

上段:数量Kg

下段:金額円

品目名	産地名	産地別割合	合計	4月	5月	6月	7月	8月	9月	10月	11月	12月	1月	2月	3月	
その他柿	合計	100%	233,485	0	3	0	45	4,416	21,224	36,488	110,304	43,444	12,506	4,870	186	
		100%	90,055,040	0	10,692	0	24,624	2,386,940	7,567,146	11,138,641	30,056,014	21,366,656	9,303,346	7,850,910	350,071	
	単価															
			386	-	4,050	-	547	541	357	305	272	492	744	1,612	1,887	
	前年対比		75.6%	0.0%	0.0%	0.0%	0.0%	7239.0%	402.9%	55.5%	81.6%	49.5%	94.3%	316.6%	123.7%	
			91.5%	0.0%	0.0%	0.0%	0.0%	2779.1%	328.9%	57.3%	82.7%	67.8%	133.4%	473.6%	889.1%	
	市内		0.0%	100	0	0	0	0	0	0	0	100	0	0	0	
			0.0%	10,800	0	0	0	0	0	0	0	10,800	0	0	0	
	三股町		0.1%	325	0	0	0	0	99	227	0	0	0	0	0	
			0.1%	98,355	0	0	0	0	30,672	67,683	0	0	0	0	0	
	西諸県郡		0.0%	45	0	0	0	0	0	45	0	0	0	0	0	
			0.0%	6,318	0	0	0	0	0	6,318	0	0	0	0	0	
	県内		4.1%	9,603	0	0	0	0	50	289	20	7,440	1,794	10	0	
			2.7%	2,399,408	0	0	0	0	23,360	231,603	6,903	1,571,320	544,190	22,032	0	
	曾於市		0.0%	0	0	0	0	0	0	0	0	0	0	0	0	
			0.0%	0	0	0	0	0	0	0	0	0	0	0	0	
	霧島市		0.0%	0	0	0	0	0	0	0	0	0	0	0	0	
			0.0%	0	0	0	0	0	0	0	0	0	0	0	0	
	鹿児島県内		9.4%	22,001	0	0	0	45	0	1,275	0	7,582	12,239	860	0	
			9.6%	8,685,263	0	0	0	24,624	0	621,324	0	3,194,705	4,576,392	268,218	0	
熊本		13.7%	31,910	0	3	0	0	6	704	62	11,972	8,839	5,268	4,870		
		34.9%	31,447,884	0	10,692	0	0	4,320	234,684	17,820	3,536,968	12,757,414	6,707,815	7,828,100		
大分		0.0%	0	0	0	0	0	0	0	0	0	0	0	0		
		0.0%	0	0	0	0	0	0	0	0	0	0	0	0		
福岡		18.5%	43,092	0	0	0	0	150	12,730	9,290	15,360	3,821	1,740	0		
		14.6%	13,133,567	0	0	0	0	132,300	4,233,006	2,869,096	4,098,265	980,424	820,476	0		
佐賀		0.2%	434	0	0	0	0	0	0	69	365	0	0	0		
		0.2%	144,590	0	0	0	0	0	0	48,600	95,990	0	0	0		
長崎		0.0%	0	0	0	0	0	0	0	0	0	0	0	0		
		0.0%	0	0	0	0	0	0	0	0	0	0	0	0		
沖縄		0.0%	0	0	0	0	0	0	0	0	0	0	0	0		
		0.0%	0	0	0	0	0	0	0	0	0	0	0	0		
その他 県外		54.0%	125,976	0	0	0	0	4,111	5,955	27,047	67,585	16,651	4,628	0		
		37.9%	34,128,855	0	0	0	0	2,196,288	2,172,528	8,196,222	17,558,766	2,497,436	1,484,805	22,810		

上段:数量Kg

下段:金額円

品目名	産地名	産地別割合	合計	4月	5月	6月	7月	8月	9月	10月	11月	12月	1月	2月	3月	
枇 杷	合計	100%	9,144	6,093	2,873	159	0	0	0	0	0	0	0	0	19	
		100%	6,576,667	3,926,188	2,430,116	171,223	0	0	0	0	0	0	0	0	49,140	
	単価															
				719	644	846	1,074	-	-	-	-	-	-	-	-	2,656
	前年対比		32.9%	63.5%	18.0%	7.3%	0.0%	0.0%	0.0%	0.0%	0.0%	0.0%	0.0%	0.0%	0.0%	80.4%
			61.1%	90.8%	47.4%	13.9%	0.0%	0.0%	0.0%	0.0%	0.0%	0.0%	0.0%	0.0%	0.0%	73.8%
	市内	0.0%	0	0	0	0	0	0	0	0	0	0	0	0	0	0
		0.0%	0	0	0	0	0	0	0	0	0	0	0	0	0	0
	三股町	0.0%	0	0	0	0	0	0	0	0	0	0	0	0	0	0
		0.0%	0	0	0	0	0	0	0	0	0	0	0	0	0	0
	西諸県郡	0.0%	0	0	0	0	0	0	0	0	0	0	0	0	0	0
		0.0%	0	0	0	0	0	0	0	0	0	0	0	0	0	0
	県内	0.7%	68	0	68	0	0	0	0	0	0	0	0	0	0	0
		1.1%	74,120	0	74,120	0	0	0	0	0	0	0	0	0	0	0
	曾於市	0.0%	0	0	0	0	0	0	0	0	0	0	0	0	0	0
		0.0%	0	0	0	0	0	0	0	0	0	0	0	0	0	0
	霧島市	0.0%	0	0	0	0	0	0	0	0	0	0	0	0	0	0
		0.0%	0	0	0	0	0	0	0	0	0	0	0	0	0	0
	鹿児島県内	82.5%	7,542	5,810	1,733	0	0	0	0	0	0	0	0	0	0	0
		65.6%	4,311,305	3,431,051	880,254	0	0	0	0	0	0	0	0	0	0	0
熊本	0.6%	51	0	30	21	0	0	0	0	0	0	0	0	0	0	
	0.7%	44,561	0	27,367	17,194	0	0	0	0	0	0	0	0	0	0	
大分	0.3%	28	0	0	28	0	0	0	0	0	0	0	0	0	0	
	0.4%	29,117	0	0	29,117	0	0	0	0	0	0	0	0	0	0	
福岡	0.0%	0	0	0	0	0	0	0	0	0	0	0	0	0	0	
	0.0%	0	0	0	0	0	0	0	0	0	0	0	0	0	0	
佐賀	0.0%	0	0	0	0	0	0	0	0	0	0	0	0	0	0	
	0.0%	0	0	0	0	0	0	0	0	0	0	0	0	0	0	
長崎	15.9%	1,456	284	1,043	110	0	0	0	0	0	0	0	0	0	19	
	31.4%	2,062,852	463,018	1,422,153	128,541	0	0	0	0	0	0	0	0	0	49,140	
沖縄	0.0%	0	0	0	0	0	0	0	0	0	0	0	0	0	0	
	0.0%	0	0	0	0	0	0	0	0	0	0	0	0	0	0	
その他 県外	0.0%	0	0	0	0	0	0	0	0	0	0	0	0	0	0	
	0.8%	54,712	32,119	26,222	-3,629	0	0	0	0	0	0	0	0	0	0	

上段:数量Kg

下段:金額円

品目名	産地名	産地別割合	合計	4月	5月	6月	7月	8月	9月	10月	11月	12月	1月	2月	3月	
桃	合計	100%	40,852	0	1,175	11,567	6,209	14,592	6,214	778	305	12	0	0	0	
		100%	29,706,458	0	1,546,431	9,792,629	5,604,778	8,040,144	4,217,746	418,154	84,240	2,336	0	0	0	
	単価															
				727	-	1,316	847	903	551	679	538	276	195	-	-	-
	前年対比		43.3%	0.0%	67.2%	110.2%	22.7%	40.4%	34.8%	124.4%	0.0%	0.0%	0.0%	0.0%	0.0%	0.0%
			72.3%	0.0%	120.3%	198.6%	45.6%	53.8%	57.1%	176.8%	0.0%	0.0%	0.0%	0.0%	0.0%	0.0%
	市内		0.0%	0	0	0	0	0	0	0	0	0	0	0	0	0
			0.0%	0	0	0	0	0	0	0	0	0	0	0	0	0
	三股町		0.0%	0	0	0	0	0	0	0	0	0	0	0	0	0
			0.0%	0	0	0	0	0	0	0	0	0	0	0	0	0
	西諸県郡		0.0%	0	0	0	0	0	0	0	0	0	0	0	0	0
			0.0%	0	0	0	0	0	0	0	0	0	0	0	0	0
	県内		1.4%	555	0	0	52	72	420	0	0	0	12	0	0	0
			0.8%	230,521	0	0	5,573	67,111	155,501	0	0	0	2,336	0	0	0
	曾於市		0.0%	0	0	0	0	0	0	0	0	0	0	0	0	0
			0.0%	0	0	0	0	0	0	0	0	0	0	0	0	0
	霧島市		0.0%	0	0	0	0	0	0	0	0	0	0	0	0	0
			0.0%	0	0	0	0	0	0	0	0	0	0	0	0	0
	鹿児島県内		17.2%	7,040	0	99	204	1,624	2,810	2,303	0	0	0	0	0	0
			17.5%	5,193,601	0	201,528	179,960	1,235,855	1,892,754	1,683,504	0	0	0	0	0	0
	熊本		33.8%	13,788	0	344	8,969	4,158	260	57	0	0	0	0	0	0
			36.1%	10,728,213	0	316,321	6,326,554	3,939,624	108,648	37,066	0	0	0	0	0	0
	大分		0.0%	0	0	0	0	0	0	0	0	0	0	0	0	0
			0.0%	0	0	0	0	0	0	0	0	0	0	0	0	0
	福岡		2.0%	832	0	0	211	296	85	240	0	0	0	0	0	0
			2.5%	748,720	0	0	263,390	251,402	46,224	187,704	0	0	0	0	0	0
	佐賀		4.6%	1,871	0	341	1,260	0	270	0	0	0	0	0	0	0
			7.1%	2,123,227	0	502,082	1,511,093	0	110,052	0	0	0	0	0	0	0
長崎		1.4%	560	0	392	168	0	0	0	0	0	0	0	0	0	
		2.3%	694,904	0	526,500	168,404	0	0	0	0	0	0	0	0	0	
沖縄		0.0%	0	0	0	0	0	0	0	0	0	0	0	0	0	
		0.0%	0	0	0	0	0	0	0	0	0	0	0	0	0	
その他 県外		39.7%	16,207	0	0	704	60	10,747	3,613	778	305	0	0	0	0	
		33.6%	9,987,272	0	0	1,337,655	110,786	5,726,965	2,309,472	418,154	84,240	0	0	0	0	

上段:数量Kg

下段:金額円

品目名	産地名	産地別割合	合計	4月	5月	6月	7月	8月	9月	10月	11月	12月	1月	2月	3月	
すもも	合計	100%	20,005	13	341	9,951	1,554	3,475	2,571	85	0	749	0	1,263	2	
		100%	10,883,293	70,254	538,888	4,639,097	861,083	1,997,579	1,146,246	94,824	0	604,087	0	915,683	15,552	
	単価		544	5,446	1,580	466	554	575	446	1,110	-	806	-	725	6,480	
			125.1%	10.5%	128.2%	130.9%	31.4%	157.2%	350.9%	81.3%	0.0%	0.0%	0.0%	0.0%	0.0%	
	前年対比		92.7%	15.0%	115.8%	93.5%	20.8%	172.4%	240.9%	141.1%	0.0%	0.0%	0.0%	0.0%	0.0%	
			0.1%	25	0	0	0	0	0	0	0	0	25	0	0	0
	市内		0.0%	756	0	0	0	0	0	0	0	0	756	0	0	0
			0.4%	72	0	0	52	20	0	0	0	0	0	0	0	0
	三股町		0.1%	11,664	0	0	9,504	2,160	0	0	0	0	0	0	0	0
			0.0%	0	0	0	0	0	0	0	0	0	0	0	0	0
	西諸県郡		0.0%	0	0	0	0	0	0	0	0	0	0	0	0	0
			0.0%	0	0	0	0	0	0	0	0	0	0	0	0	0
	県内		1.7%	337	6	0	109	33	131	0	0	0	28	0	30	0
			1.8%	199,195	19,116	0	75,276	23,760	59,335	0	0	0	2,268	0	19,440	0
	曾於市		0.0%	3	0	0	0	3	0	0	0	0	0	0	0	0
			0.0%	1,512	0	0	0	1,512	0	0	0	0	0	0	0	0
	霧島市		0.0%	0	0	0	0	0	0	0	0	0	0	0	0	0
			0.0%	0	0	0	0	0	0	0	0	0	0	0	0	0
	鹿児島県内		44.1%	8,826	0	26	8,410	182	156	0	0	0	53	0	0	0
			28.0%	3,051,464	0	26,071	2,814,620	103,410	98,550	0	0	0	8,813	0	0	0
熊本		3.0%	600	0	164	218	187	30	0	0	0	0	0	0	0	
		4.2%	452,499	0	180,166	151,870	100,634	19,829	0	0	0	0	0	0	0	
大分		0.4%	78	0	0	66	0	12	0	0	0	0	0	0	0	
		0.8%	87,480	0	0	75,816	0	11,664	0	0	0	0	0	0	0	
福岡		12.7%	2,533	0	0	170	352	100	40	0	0	638	0	1,233	0	
		17.4%	1,892,359	0	0	176,904	184,172	24,106	23,544	0	0	587,390	0	896,243	0	
佐賀		2.9%	584	0	66	517	0	0	0	0	0	0	0	0	0	
		5.7%	622,404	0	72,468	549,936	0	0	0	0	0	0	0	0	0	
長崎		0.0%	0	0	0	0	0	0	0	0	0	0	0	0	0	
		0.0%	0	0	0	0	0	0	0	0	0	0	0	0	0	
沖縄		0.0%	0	0	0	0	0	0	0	0	0	0	0	0	0	
		0.0%	0	0	0	0	0	0	0	0	0	0	0	0	0	
その他 県外		34.7%	6,946	7	85	409	776	3,045	2,531	85	0	5	0	0	2	
		41.9%	4,563,960	51,138	260,183	785,171	445,435	1,784,095	1,122,702	94,824	0	4,860	0	0	15,552	

上段:数量Kg

下段:金額円

品目名	産地名	産地別割合	合計	4月	5月	6月	7月	8月	9月	10月	11月	12月	1月	2月	3月
デ ラ ウ エ ア	合計	100%	3,227	20	938	1,631	169	134	12	48	0	130	0	144	0
		100%	5,107,484	60,048	1,832,653	2,694,752	183,019	128,067	9,720	61,903	0	72,328	0	64,994	0
	単価		1,583	3,002	1,953	1,652	1,082	956	810	1,290	-	555	-	452	-
			12.2%	92.6%	86.7%	40.9%	1.0%	3.1%	1.9%	48.5%	0.0%	0.0%	0.0%	0.0%	0.0%
	前年対比		38.9%	207.2%	124.9%	63.6%	3.9%	5.6%	2.5%	178.6%	0.0%	0.0%	0.0%	0.0%	0.0%
			0.0%	0	0	0	0	0	0	0	0	0	0	0	0
	市内		0.0%	0	0	0	0	0	0	0	0	0	0	0	0
			0.0%	0	0	0	0	0	0	0	0	0	0	0	0
	三股町		0.0%	0	0	0	0	0	0	0	0	0	0	0	0
			0.0%	0	0	0	0	0	0	0	0	0	0	0	0
	西諸県郡		0.0%	0	0	0	0	0	0	0	0	0	0	0	0
			0.0%	0	0	0	0	0	0	0	0	0	0	0	0
	県内		5.0%	160	0	47	38	75	0	0	0	0	0	0	0
			5.4%	274,300	0	90,547	79,487	104,266	0	0	0	0	0	0	0
	曾於市		0.0%	0	0	0	0	0	0	0	0	0	0	0	0
			0.0%	0	0	0	0	0	0	0	0	0	0	0	0
	霧島市		0.0%	0	0	0	0	0	0	0	0	0	0	0	0
			0.0%	0	0	0	0	0	0	0	0	0	0	0	0
	鹿児島県内		2.0%	64	0	0	0	10	0	0	0	0	0	0	54
			0.5%	26,935	0	0	0	12,355	0	0	0	0	0	0	14,580
熊本		31.0%	1,002	5	405	385	84	0	0	0	0	72	0	51	
		33.3%	1,703,343	17,280	850,781	708,350	66,398	0	0	0	0	35,003	0	25,531	
大分		0.2%	8	0	0	0	0	8	0	0	0	0	0	0	
		0.0%	2,160	0	0	0	0	2,160	0	0	0	0	0	0	
福岡		51.5%	1,661	15	422	1,081	0	46	0	0	0	58	0	39	
		51.4%	2,625,743	42,768	744,985	1,732,063	0	43,719	0	0	0	37,325	0	24,883	
佐賀		0.0%	0	0	0	0	0	0	0	0	0	0	0	0	
		0.0%	0	0	0	0	0	0	0	0	0	0	0	0	
長崎		0.0%	0	0	0	0	0	0	0	0	0	0	0	0	
		0.0%	0	0	0	0	0	0	0	0	0	0	0	0	
沖縄		0.0%	0	0	0	0	0	0	0	0	0	0	0	0	
		0.0%	0	0	0	0	0	0	0	0	0	0	0	0	
その他 県外		10.3%	332	0	64	128	0	80	12	48	0	0	0	0	
		9.3%	475,003	0	146,340	174,852	0	82,188	9,720	61,903	0	0	0	0	

上段:数量Kg

下段:金額円

品目名	産地名	産地別割合	合計	4月	5月	6月	7月	8月	9月	10月	11月	12月	1月	2月	3月	
キャンベル	合計	100%	4,160	0	0	0	0	586	0	0	0	2,515	0	1,059	0	
		100%	1,192,956	0	0	0	0	333,396	0	0	0	569,008	0	290,552	0	
	単価															
				287	-	-	-	-	569	-	-	-	226	-	274	-
	前年対比		40.7%		0.0%	0.0%	0.0%	0.0%	5.7%	0.0%	0.0%	0.0%	0.0%	0.0%	0.0%	0.0%
			30.8%		0.0%	0.0%	0.0%	0.0%	8.6%	0.0%	0.0%	0.0%	0.0%	0.0%	0.0%	0.0%
	市内		0.0%	0	0	0	0	0	0	0	0	0	0	0	0	0
			0.0%	0	0	0	0	0	0	0	0	0	0	0	0	0
	三股町		0.0%	0	0	0	0	0	0	0	0	0	0	0	0	0
			0.0%	0	0	0	0	0	0	0	0	0	0	0	0	0
	西諸県郡		3.0%	126	0	0	0	0	126	0	0	0	0	0	0	0
			5.5%	65,772	0	0	0	0	65,772	0	0	0	0	0	0	0
	県内		5.3%	220	0	0	0	0	220	0	0	0	0	0	0	0
			10.4%	123,552	0	0	0	0	123,552	0	0	0	0	0	0	0
	曾於市		0.0%	0	0	0	0	0	0	0	0	0	0	0	0	0
			0.0%	0	0	0	0	0	0	0	0	0	0	0	0	0
	霧島市		0.0%	0	0	0	0	0	0	0	0	0	0	0	0	0
			0.0%	0	0	0	0	0	0	0	0	0	0	0	0	0
	鹿児島県内		2.8%	117	0	0	0	0	0	0	0	0	108	0	9	0
			2.9%	34,970	0	0	0	0	0	0	0	0	34,970	0	0	0
	熊本		7.1%	296	0	0	0	0	146	0	0	0	150	0	0	0
			9.6%	114,847	0	0	0	0	76,032	0	0	0	38,815	0	0	0
	大分		0.0%	0	0	0	0	0	0	0	0	0	0	0	0	0
			0.0%	0	0	0	0	0	0	0	0	0	0	0	0	0
	福岡		81.8%	3,402	0	0	0	0	94	0	0	0	2,257	0	1,050	0
			71.6%	853,815	0	0	0	0	68,040	0	0	0	495,223	0	290,552	0
	佐賀		0.0%	0	0	0	0	0	0	0	0	0	0	0	0	0
			0.0%	0	0	0	0	0	0	0	0	0	0	0	0	0
長崎		0.0%	0	0	0	0	0	0	0	0	0	0	0	0	0	
		0.0%	0	0	0	0	0	0	0	0	0	0	0	0	0	
沖縄		0.0%	0	0	0	0	0	0	0	0	0	0	0	0	0	
		0.0%	0	0	0	0	0	0	0	0	0	0	0	0	0	
その他 県外		0.0%	0	0	0	0	0	0	0	0	0	0	0	0	0	
		0.0%	0	0	0	0	0	0	0	0	0	0	0	0	0	

上段:数量Kg

下段:金額円

品目名	産地名	産地別割合	合計	4月	5月	6月	7月	8月	9月	10月	11月	12月	1月	2月	3月	
ネオマスカット	合計	100%	0	0	0	0	0	0	0	0	0	0	0	0	0	
		100%	0	0	0	0	0	0	0	0	0	0	0	0	0	
	単価		-	-	-	-	-	-	-	-	-	-	-	-	-	
	前年対比		0.0%	0.0%	0.0%	0.0%	0.0%	0.0%	0.0%	0.0%	0.0%	0.0%	0.0%	0.0%	0.0%	0.0%
			0.0%	0.0%	0.0%	0.0%	0.0%	0.0%	0.0%	0.0%	0.0%	0.0%	0.0%	0.0%	0.0%	0.0%
	市内		0.0%	0	0	0	0	0	0	0	0	0	0	0	0	0
			0.0%	0	0	0	0	0	0	0	0	0	0	0	0	0
	三股町		0.0%	0	0	0	0	0	0	0	0	0	0	0	0	0
			0.0%	0	0	0	0	0	0	0	0	0	0	0	0	0
	西諸県郡		0.0%	0	0	0	0	0	0	0	0	0	0	0	0	0
			0.0%	0	0	0	0	0	0	0	0	0	0	0	0	0
	県内		0.0%	0	0	0	0	0	0	0	0	0	0	0	0	0
			0.0%	0	0	0	0	0	0	0	0	0	0	0	0	0
	曾於市		0.0%	0	0	0	0	0	0	0	0	0	0	0	0	0
			0.0%	0	0	0	0	0	0	0	0	0	0	0	0	0
	霧島市		0.0%	0	0	0	0	0	0	0	0	0	0	0	0	0
			0.0%	0	0	0	0	0	0	0	0	0	0	0	0	0
	鹿児島県内		0.0%	0	0	0	0	0	0	0	0	0	0	0	0	0
			0.0%	0	0	0	0	0	0	0	0	0	0	0	0	0
	熊本		0.0%	0	0	0	0	0	0	0	0	0	0	0	0	0
			0.0%	0	0	0	0	0	0	0	0	0	0	0	0	0
	大分		0.0%	0	0	0	0	0	0	0	0	0	0	0	0	0
			0.0%	0	0	0	0	0	0	0	0	0	0	0	0	0
	福岡		0.0%	0	0	0	0	0	0	0	0	0	0	0	0	0
			0.0%	0	0	0	0	0	0	0	0	0	0	0	0	0
	佐賀		0.0%	0	0	0	0	0	0	0	0	0	0	0	0	0
			0.0%	0	0	0	0	0	0	0	0	0	0	0	0	0
	長崎		0.0%	0	0	0	0	0	0	0	0	0	0	0	0	0
			0.0%	0	0	0	0	0	0	0	0	0	0	0	0	0
	沖縄		0.0%	0	0	0	0	0	0	0	0	0	0	0	0	0
			0.0%	0	0	0	0	0	0	0	0	0	0	0	0	0
	その他 県外		0.0%	0	0	0	0	0	0	0	0	0	0	0	0	0
			0.0%	0	0	0	0	0	0	0	0	0	0	0	0	0

上段:数量Kg

下段:金額円

品目名	産地名	産地別割合	合計	4月	5月	6月	7月	8月	9月	10月	11月	12月	1月	2月	3月	
ベ リ ー A	合計	100%	1,074	0	0	0	0	50	1,024	0	0	0	0	0	0	
		100%	535,032	0	0	0	0	41,904	493,128	0	0	0	0	0	0	
	単価															
				498	-	-	-	-	838	482	-	-	-	-	-	-
	前年対比		43.9%	0.0%	0.0%	0.0%	0.0%	0.0%	2.8%	191.8%	0.0%	0.0%	0.0%	0.0%	0.0%	0.0%
			43.1%	0.0%	0.0%	0.0%	0.0%	0.0%	4.5%	202.2%	0.0%	0.0%	0.0%	0.0%	0.0%	0.0%
	市内		0.0%	0	0	0	0	0	0	0	0	0	0	0	0	0
			0.0%	0	0	0	0	0	0	0	0	0	0	0	0	0
	三股町		0.0%	0	0	0	0	0	0	0	0	0	0	0	0	0
			0.0%	0	0	0	0	0	0	0	0	0	0	0	0	0
	西諸県郡		95.3%	1,024	0	0	0	0	0	1,024	0	0	0	0	0	0
			92.2%	493,128	0	0	0	0	0	493,128	0	0	0	0	0	0
	県内		4.7%	50	0	0	0	0	50	0	0	0	0	0	0	0
			7.8%	41,904	0	0	0	0	41,904	0	0	0	0	0	0	0
	曾於市		0.0%	0	0	0	0	0	0	0	0	0	0	0	0	0
			0.0%	0	0	0	0	0	0	0	0	0	0	0	0	0
	霧島市		0.0%	0	0	0	0	0	0	0	0	0	0	0	0	0
			0.0%	0	0	0	0	0	0	0	0	0	0	0	0	0
	鹿児島県内		0.0%	0	0	0	0	0	0	0	0	0	0	0	0	0
			0.0%	0	0	0	0	0	0	0	0	0	0	0	0	0
	熊本		0.0%	0	0	0	0	0	0	0	0	0	0	0	0	0
			0.0%	0	0	0	0	0	0	0	0	0	0	0	0	0
	大分		0.0%	0	0	0	0	0	0	0	0	0	0	0	0	0
			0.0%	0	0	0	0	0	0	0	0	0	0	0	0	0
	福岡		0.0%	0	0	0	0	0	0	0	0	0	0	0	0	0
			0.0%	0	0	0	0	0	0	0	0	0	0	0	0	0
	佐賀		0.0%	0	0	0	0	0	0	0	0	0	0	0	0	0
			0.0%	0	0	0	0	0	0	0	0	0	0	0	0	0
長崎		0.0%	0	0	0	0	0	0	0	0	0	0	0	0	0	
		0.0%	0	0	0	0	0	0	0	0	0	0	0	0	0	
沖縄		0.0%	0	0	0	0	0	0	0	0	0	0	0	0	0	
		0.0%	0	0	0	0	0	0	0	0	0	0	0	0	0	
その他 県外		0.0%	0	0	0	0	0	0	0	0	0	0	0	0	0	
		0.0%	0	0	0	0	0	0	0	0	0	0	0	0	0	

上段:数量Kg

下段:金額円

品目名	産地名	産地別割合	合計	4月	5月	6月	7月	8月	9月	10月	11月	12月	1月	2月	3月
巨峰	合計	100%	30,102	0	152	1,630	3,006	15,981	7,293	1,194	845	0	0	0	0
		100%	33,583,053	0	325,372	2,719,483	3,503,823	15,097,439	8,890,375	1,962,003	1,084,558	0	0	0	0
	単価		1,116	-	2,141	1,668	1,166	945	1,219	1,643	1,283	-	-	-	-
			33.7%	0.0%	33.0%	30.3%	24.1%	43.3%	28.1%	15.5%	239.4%	0.0%	0.0%	0.0%	0.0%
	前年対比		49.0%	0.0%	47.6%	47.1%	27.9%	57.8%	51.6%	33.4%	306.6%	0.0%	0.0%	0.0%	0.0%
			0.2%	57	0	0	0	0	57	0	0	0	0	0	0
	市内		0.2%	62,424	0	0	0	0	62,424	0	0	0	0	0	0
			0.0%	0	0	0	0	0	0	0	0	0	0	0	0
	三股町		0.0%	0	0	0	0	0	0	0	0	0	0	0	0
			0.0%	0	0	0	0	0	0	0	0	0	0	0	0
	西諸県郡		1.1%	344	0	0	0	0	84	260	0	0	0	0	0
			0.6%	186,840	0	0	0	0	46,440	140,400	0	0	0	0	0
	県内		16.5%	4,955	0	0	0	128	4,493	257	0	77	0	0	0
			14.1%	4,732,346	0	0	0	140,746	4,172,916	303,934	0	114,750	0	0	0
	曾於市		0.0%	0	0	0	0	0	0	0	0	0	0	0	0
			0.0%	0	0	0	0	0	0	0	0	0	0	0	0
	霧島市		0.0%	0	0	0	0	0	0	0	0	0	0	0	0
			0.0%	0	0	0	0	0	0	0	0	0	0	0	0
	鹿児島県内		5.9%	1,766	0	42	376	521	674	153	0	0	0	0	0
			7.2%	2,433,867	0	85,320	678,499	636,358	814,320	219,370	0	0	0	0	0
熊本		29.5%	8,889	0	6	552	2,323	5,074	931	0	4	0	0	0	
		26.6%	8,932,632	0	11,232	874,346	2,697,192	4,578,269	768,353	0	3,240	0	0	0	
大分		2.7%	800	0	0	0	0	553	247	0	0	0	0	0	
		3.7%	1,253,719	0	0	0	0	896,508	357,211	0	0	0	0	0	
福岡		27.4%	8,241	0	104	702	34	4,795	2,606	0	0	0	0	0	
		26.5%	8,889,039	0	228,820	1,166,206	29,203	4,243,084	3,221,726	0	0	0	0	0	
佐賀		1.4%	426	0	0	0	0	251	175	0	0	0	0	0	
		1.4%	473,039	0	0	0	0	278,726	194,313	0	0	0	0	0	
長崎		0.0%	0	0	0	0	0	0	0	0	0	0	0	0	
		0.0%	0	0	0	0	0	0	0	0	0	0	0	0	
沖縄		0.0%	0	0	0	0	0	0	0	0	0	0	0	0	
		0.0%	0	0	0	0	0	0	0	0	0	0	0	0	
その他 県外		15.4%	4,624	0	0	0	0	0	2,665	1,194	765	0	0	0	
		19.7%	6,619,147	0	0	432	324	4,752	3,685,068	1,962,003	966,568	0	0	0	

上段:数量Kg

下段:金額円

品目名	産地名	産地別割合	合計	4月	5月	6月	7月	8月	9月	10月	11月	12月	1月	2月	3月	
その他ぶどう	合計	100%	71,664	972	0	519	1,725	18,311	25,898	4,609	2,579	11,589	60	5,353	48	
		100%	78,042,067	117,180	0	1,060,451	2,382,211	23,044,124	35,101,497	6,947,383	4,566,748	3,318,592	67,500	1,400,633	35,748	
	単価															
				1,089	121	-	2,042	1,381	1,258	1,355	1,507	1,770	286	1,125	262	745
	前年対比			106.1%	0.0%	0.0%	48.5%	45.5%	133.2%	98.4%	23.0%	182.5%	1512.9%	28.8%	3769.5%	0.0%
				159.7%	0.0%	0.0%	90.4%	69.0%	243.8%	188.6%	48.1%	407.3%	867.8%	89.9%	2600.3%	0.0%
	市内		0.1%	46	0	0	0	0	28	18	0	0	0	0	0	0
			0.1%	74,152	0	0	0	0	30,466	43,686	0	0	0	0	0	0
	三股町		0.0%	0	0	0	0	0	0	0	0	0	0	0	0	0
			0.0%	0	0	0	0	0	0	0	0	0	0	0	0	0
	西諸県郡		5.8%	4,170	0	0	0	0	2,244	1,926	0	0	0	0	0	0
			2.8%	2,178,252	0	0	0	0	1,200,420	977,832	0	0	0	0	0	0
	県内		19.2%	13,725	0	0	31	546	6,101	5,857	4	246	520	0	420	0
			18.2%	14,225,102	0	0	55,296	685,930	6,623,674	6,380,790	0	375,840	47,736	0	55,836	0
	曾於市		0.0%	0	0	0	0	0	0	0	0	0	0	0	0	0
			0.0%	0	0	0	0	0	0	0	0	0	0	0	0	0
	霧島市		0.0%	0	0	0	0	0	0	0	0	0	0	0	0	0
			0.0%	0	0	0	0	0	0	0	0	0	0	0	0	0
	鹿児島県内		0.4%	306	0	0	28	191	87	0	0	0	0	0	0	0
			0.5%	416,059	0	0	53,460	266,479	96,120	0	0	0	0	0	0	0
	熊本		9.4%	6,728	0	0	43	987	3,720	1,138	0	555	285	0	0	0
			11.7%	9,117,479	0	0	60,761	1,428,160	4,843,908	1,789,970	0	847,044	147,636	0	0	0
	大分		16.8%	12,015	0	0	0	0	193	11,653	18	151	0	0	0	0
			24.3%	18,993,356	0	0	0	0	477,144	18,168,646	46,678	300,888	0	0	0	0
	福岡		15.3%	10,969	0	0	351	0	4,830	1,786	367	0	3,006	0	628	0
			17.0%	13,282,471	0	0	738,632	0	8,179,674	2,197,325	406,944	0	1,410,221	0	349,675	0
	佐賀		2.2%	1,565	0	0	0	0	633	932	0	0	0	0	0	0
			2.4%	1,899,048	0	0	0	0	831,102	1,067,946	0	0	0	0	0	0
長崎		0.1%	66	0	0	0	0	66	0	0	0	0	0	0	0	
		0.2%	122,429	0	0	0	0	122,429	0	0	0	0	0	0	0	
沖縄		0.0%	0	0	0	0	0	0	0	0	0	0	0	0	0	
		0.0%	0	0	0	0	0	0	0	0	0	0	0	0	0	
その他 県外		30.8%	22,074	972	0	66	0	410	2,588	4,220	1,628	7,779	60	4,304	48	
		22.7%	17,733,719	117,180	0	152,302	1,642	639,187	4,475,302	6,493,761	3,042,976	1,712,999	67,500	995,122	35,748	

上段:数量Kg

下段:金額円

品目名	産地名	産地別割合	合計	4月	5月	6月	7月	8月	9月	10月	11月	12月	1月	2月	3月	
栗	合計	100%	17,724	0	0	0	0	4,184	8,019	499	0	3,225	0	1,797	0	
		100%	8,602,910	0	0	0	0	1,662,513	4,542,279	459,259	0	1,140,739	0	798,120	0	
	単価															
				485	-	-	-	-	397	566	920	-	354	-	444	-
	前年対比		41.0%	0.0%	0.0%	0.0%	0.0%	0.0%	185.6%	30.9%	3.4%	0.0%	7166.3%	0.0%	0.0%	0.0%
			81.3%	0.0%	0.0%	0.0%	0.0%	0.0%	279.2%	66.8%	15.0%	0.0%	12071.3%	0.0%	0.0%	0.0%
	市内		27.7%	4,915	0	0	0	0	1,397	3,501	18	0	0	0	0	0
			27.2%	2,336,330	0	0	0	0	530,905	1,790,359	15,066	0	0	0	0	0
	三股町		3.2%	560	0	0	0	0	170	390	0	0	0	0	0	0
			3.2%	278,672	0	0	0	0	64,573	214,099	0	0	0	0	0	0
	西諸県郡		0.0%	0	0	0	0	0	0	0	0	0	0	0	0	0
			0.0%	0	0	0	0	0	0	0	0	0	0	0	0	0
	県内		36.2%	6,408	0	0	0	0	2,140	3,826	443	0	0	0	0	0
			43.0%	3,702,542	0	0	0	0	891,567	2,405,986	404,989	0	0	0	0	0
	曾於市		4.4%	780	0	0	0	0	478	303	0	0	0	0	0	0
			3.6%	307,303	0	0	0	0	175,468	131,835	0	0	0	0	0	0
	霧島市		0.0%	0	0	0	0	0	0	0	0	0	0	0	0	0
			0.0%	0	0	0	0	0	0	0	0	0	0	0	0	0
	鹿児島県内		0.0%	0	0	0	0	0	0	0	0	0	0	0	0	0
			0.0%	0	0	0	0	0	0	0	0	0	0	0	0	0
	熊本		0.2%	39	0	0	0	0	0	0	39	0	0	0	0	0
			0.5%	39,204	0	0	0	0	0	0	39,204	0	0	0	0	0
	大分		0.0%	0	0	0	0	0	0	0	0	0	0	0	0	0
			0.0%	0	0	0	0	0	0	0	0	0	0	0	0	0
	福岡		25.6%	4,539	0	0	0	0	0	0	0	0	2,742	0	1,797	0
			20.7%	1,776,967	0	0	0	0	0	0	0	0	978,847	0	798,120	0
	佐賀		0.0%	0	0	0	0	0	0	0	0	0	0	0	0	0
			0.0%	0	0	0	0	0	0	0	0	0	0	0	0	0
長崎		0.0%	0	0	0	0	0	0	0	0	0	0	0	0	0	
		0.0%	0	0	0	0	0	0	0	0	0	0	0	0	0	
沖縄		0.0%	0	0	0	0	0	0	0	0	0	0	0	0	0	
		0.0%	0	0	0	0	0	0	0	0	0	0	0	0	0	
その他 県外		2.7%	483	0	0	0	0	0	0	0	0	483	0	0	0	
		1.9%	161,892	0	0	0	0	0	0	0	0	161,892	0	0	0	

上段:数量Kg

下段:金額円

品目名	産地名	産地別割合	合計	4月	5月	6月	7月	8月	9月	10月	11月	12月	1月	2月	3月	
莓	合計	100%	164,141	30,588	17,531	929	0	538	607	23,454	3,253	7,404	19,531	13,741	46,567	
		100%	207,605,294	31,494,122	17,086,719	1,393,078	0	1,240,574	1,432,620	26,464,997	6,679,763	19,445,696	33,105,550	20,347,794	48,914,381	
	単価															
				1,265	1,030	975	1,500	-	2,307	2,361	1,128	2,053	2,627	1,695	1,481	1,050
	前年対比			79.8%	88.9%	98.3%	59.1%	0.0%	123.9%	132.5%	4624.2%	197.4%	40.4%	58.6%	28.5%	96.1%
				117.8%	155.7%	197.4%	123.3%	0.0%	225.6%	247.6%	3767.3%	241.3%	68.6%	92.3%	49.7%	136.3%
	市内		54.3%	89,139	12,387	9,147	0	0	0	0	20,000	730	6,657	7,548	10,913	21,756
			57.5%	119,373,998	13,900,292	9,598,382	0	0	0	0	21,984,415	1,518,501	17,619,109	14,208,523	16,785,759	23,759,017
	三股町		6.9%	11,385	2,753	1,126	0	0	0	0	0	51	0	2,040	0	5,415
			5.7%	11,752,077	2,327,950	820,738	0	0	0	0	0	73,667	0	3,211,252	0	5,318,470
	西諸県郡		0.0%	0	0	0	0	0	0	0	0	0	0	0	0	0
			0.0%	0	0	0	0	0	0	0	0	0	0	0	0	0
	県内		30.2%	49,651	13,796	7,149	540	0	14	11	2,678	1,715	554	6,623	2,457	14,115
			27.1%	56,340,112	13,703,654	6,541,001	512,177	0	33,566	27,216	2,767,944	3,583,308	1,302,031	10,299,696	2,974,709	14,594,810
	曾於市		3.1%	5,145	826	67	0	0	0	0	0	0	0	1,550	0	2,701
			3.2%	6,542,183	891,810	67,349	0	0	0	0	0	0	0	2,580,670	0	3,002,354
	霧島市		0.0%	0	0	0	0	0	0	0	0	0	0	0	0	0
			0.0%	0	0	0	0	0	0	0	0	0	0	0	0	0
	鹿児島県内		0.6%	911	58	0	29	0	0	0	30	9	42	71	142	531
			0.5%	1,104,792	75,492	0	28,512	0	0	0	29,419	24,840	86,400	121,145	202,025	536,959
	熊本		2.7%	4,353	646	18	0	0	0	0	27	542	0	1,393	0	1,727
			2.3%	4,689,342	468,180	20,866	0	0	0	0	53,568	936,942	0	2,001,910	0	1,207,876
	大分		0.0%	0	0	0	0	0	0	0	0	0	0	0	0	0
			0.0%	0	0	0	0	0	0	0	0	0	0	0	0	0
	福岡		0.7%	1,149	122	0	0	0	0	0	126	43	151	245	229	234
			1.1%	2,298,640	126,749	0	0	0	0	0	208,354	135,432	435,564	600,274	386,467	405,800
	佐賀		0.0%	50	0	0	0	0	0	0	0	0	0	0	0	50
			0.0%	54,000	0	0	0	0	0	0	0	0	0	0	0	54,000
長崎		0.1%	99	0	0	0	0	0	0	0	0	0	60	0	39	
		0.1%	117,180	0	0	0	0	0	0	0	0	0	82,080	0	35,100	
沖縄		0.0%	0	0	0	0	0	0	0	0	0	0	0	0	0	
		0.0%	0	0	0	0	0	0	0	0	0	0	0	0	0	
その他 県外		1.4%	2,259	0	23	360	0	524	596	592	164	0	0	0	0	
		2.6%	5,332,970	-5	38,383	852,389	0	1,207,008	1,405,404	1,421,297	407,073	2,592	0	-1,166	-5	

上段:数量Kg

下段:金額円

品目名	産地名	産地別割合	合計	4月	5月	6月	7月	8月	9月	10月	11月	12月	1月	2月	3月	
プリン ス メ ロ ン	合計	100%	20	20	0	0	0	0	0	0	0	0	0	0	0	
		100%	10,800	10,800	0	0	0	0	0	0	0	0	0	0	0	
	単価															
			540	540	-	-	-	-	-	-	-	-	-	-	-	-
	前年対比		1.0%	1.7%	0.0%	0.0%	0.0%	0.0%	0.0%	0.0%	0.0%	0.0%	0.0%	0.0%	0.0%	0.0%
			2.5%	3.9%	0.0%	0.0%	0.0%	0.0%	0.0%	0.0%	0.0%	0.0%	0.0%	0.0%	0.0%	0.0%
	市内		0.0%	0	0	0	0	0	0	0	0	0	0	0	0	0
			0.0%	0	0	0	0	0	0	0	0	0	0	0	0	0
	三股町		0.0%	0	0	0	0	0	0	0	0	0	0	0	0	0
			0.0%	0	0	0	0	0	0	0	0	0	0	0	0	0
	西諸県郡		0.0%	0	0	0	0	0	0	0	0	0	0	0	0	0
			0.0%	0	0	0	0	0	0	0	0	0	0	0	0	0
	県内		0.0%	0	0	0	0	0	0	0	0	0	0	0	0	0
			0.0%	0	0	0	0	0	0	0	0	0	0	0	0	0
	曾於市		0.0%	0	0	0	0	0	0	0	0	0	0	0	0	0
			0.0%	0	0	0	0	0	0	0	0	0	0	0	0	0
	霧島市		0.0%	0	0	0	0	0	0	0	0	0	0	0	0	0
			0.0%	0	0	0	0	0	0	0	0	0	0	0	0	0
	鹿児島県内		0.0%	0	0	0	0	0	0	0	0	0	0	0	0	0
			0.0%	0	0	0	0	0	0	0	0	0	0	0	0	0
	熊本		100.0%	20	20	0	0	0	0	0	0	0	0	0	0	0
			100.0%	10,800	10,800	0	0	0	0	0	0	0	0	0	0	0
	大分		0.0%	0	0	0	0	0	0	0	0	0	0	0	0	0
			0.0%	0	0	0	0	0	0	0	0	0	0	0	0	0
	福岡		0.0%	0	0	0	0	0	0	0	0	0	0	0	0	0
			0.0%	0	0	0	0	0	0	0	0	0	0	0	0	0
	佐賀		0.0%	0	0	0	0	0	0	0	0	0	0	0	0	0
			0.0%	0	0	0	0	0	0	0	0	0	0	0	0	0
長崎		0.0%	0	0	0	0	0	0	0	0	0	0	0	0	0	
		0.0%	0	0	0	0	0	0	0	0	0	0	0	0	0	
沖縄		0.0%	0	0	0	0	0	0	0	0	0	0	0	0	0	
		0.0%	0	0	0	0	0	0	0	0	0	0	0	0	0	
その他 県外		0.0%	0	0	0	0	0	0	0	0	0	0	0	0	0	
		0.0%	0	0	0	0	0	0	0	0	0	0	0	0	0	

上段:数量Kg

下段:金額円

品目名	産地名	産地別割合	合計	4月	5月	6月	7月	8月	9月	10月	11月	12月	1月	2月	3月	
白雪メロン	合計	100%	0	0	0	0	0	0	0	0	0	0	0	0	0	
		100%	0	0	0	0	0	0	0	0	0	0	0	0	0	
	単価		-	-	-	-	-	-	-	-	-	-	-	-	-	-
			0.0%	0.0%	0.0%	0.0%	0.0%	0.0%	0.0%	0.0%	0.0%	0.0%	0.0%	0.0%	0.0%	0.0%
	前年対比		0.0%	0.0%	0.0%	0.0%	0.0%	0.0%	0.0%	0.0%	0.0%	0.0%	0.0%	0.0%	0.0%	0.0%
			0.0%	0.0%	0.0%	0.0%	0.0%	0.0%	0.0%	0.0%	0.0%	0.0%	0.0%	0.0%	0.0%	0.0%
	市内		0.0%	0	0	0	0	0	0	0	0	0	0	0	0	0
			0.0%	0	0	0	0	0	0	0	0	0	0	0	0	0
	三股町		0.0%	0	0	0	0	0	0	0	0	0	0	0	0	0
			0.0%	0	0	0	0	0	0	0	0	0	0	0	0	0
	西諸県郡		0.0%	0	0	0	0	0	0	0	0	0	0	0	0	0
			0.0%	0	0	0	0	0	0	0	0	0	0	0	0	0
	県内		0.0%	0	0	0	0	0	0	0	0	0	0	0	0	0
			0.0%	0	0	0	0	0	0	0	0	0	0	0	0	0
	曾於市		0.0%	0	0	0	0	0	0	0	0	0	0	0	0	0
			0.0%	0	0	0	0	0	0	0	0	0	0	0	0	0
	霧島市		0.0%	0	0	0	0	0	0	0	0	0	0	0	0	0
			0.0%	0	0	0	0	0	0	0	0	0	0	0	0	0
	鹿児島県内		0.0%	0	0	0	0	0	0	0	0	0	0	0	0	0
			0.0%	0	0	0	0	0	0	0	0	0	0	0	0	0
	熊本		0.0%	0	0	0	0	0	0	0	0	0	0	0	0	0
			0.0%	0	0	0	0	0	0	0	0	0	0	0	0	0
	大分		0.0%	0	0	0	0	0	0	0	0	0	0	0	0	0
			0.0%	0	0	0	0	0	0	0	0	0	0	0	0	0
	福岡		0.0%	0	0	0	0	0	0	0	0	0	0	0	0	0
			0.0%	0	0	0	0	0	0	0	0	0	0	0	0	0
	佐賀		0.0%	0	0	0	0	0	0	0	0	0	0	0	0	0
			0.0%	0	0	0	0	0	0	0	0	0	0	0	0	0
長崎		0.0%	0	0	0	0	0	0	0	0	0	0	0	0	0	
		0.0%	0	0	0	0	0	0	0	0	0	0	0	0	0	
沖縄		0.0%	0	0	0	0	0	0	0	0	0	0	0	0	0	
		0.0%	0	0	0	0	0	0	0	0	0	0	0	0	0	
その他 県外		0.0%	0	0	0	0	0	0	0	0	0	0	0	0	0	
		0.0%	0	0	0	0	0	0	0	0	0	0	0	0	0	

上段:数量Kg

下段:金額円

品目名	産地名	産地別割合	合計	4月	5月	6月	7月	8月	9月	10月	11月	12月	1月	2月	3月	
その他メロン	合計	100%	136,275	26,581	32,998	22,405	9,780	25,392	2,552	3,244	4,492	20	1,236	950	6,626	
		100%	66,033,080	13,693,205	14,819,264	9,394,255	4,820,189	11,473,716	1,278,302	2,070,198	2,595,078	13,500	652,968	488,063	4,734,342	
	単価															
			485	515	449	419	493	452	501	638	578	675	529	514	714	
	前年対比		45.3%	144.5%	60.2%	35.7%	14.2%	44.8%	23.4%	58.0%	157.3%	0.2%	49.9%	33.7%	120.3%	
			70.9%	168.7%	79.9%	57.4%	23.2%	77.5%	39.6%	118.3%	272.5%	0.3%	123.0%	69.7%	195.1%	
	市内		8.4%	11,455	3,390	1,640	1,795	440	860	0	1,665	0	0	0	0	1,665
			6.6%	4,358,005	1,165,104	502,308	530,712	138,672	38,545	0	991,332	0	0	0	0	991,332
	三股町		0.0%	0	0	0	0	0	0	0	0	0	0	0	0	0
			0.0%	0	0	0	0	0	0	0	0	0	0	0	0	0
	西諸県郡		0.0%	0	0	0	0	0	0	0	0	0	0	0	0	0
			0.0%	0	0	0	0	0	0	0	0	0	0	0	0	0
	県内		7.3%	9,966	192	3,413	3,619	160	163	90	446	16	20	424	950	474
			7.2%	4,786,240	112,574	1,495,067	1,555,853	55,683	73,722	89,546	294,516	11,880	13,500	274,860	488,063	320,976
	曾於市		5.2%	7,124	1,333	2,700	2,326	0	765	0	0	0	0	0	0	0
			4.7%	3,120,201	607,365	1,277,748	1,040,148	0	194,940	0	0	0	0	0	0	0
	霧島市		0.0%	0	0	0	0	0	0	0	0	0	0	0	0	0
			0.0%	0	0	0	0	0	0	0	0	0	0	0	0	0
	鹿児島県内		20.7%	28,202	7,411	3,109	430	3,862	5,390	1,504	338	3,835	0	0	0	2,324
			25.5%	16,838,453	5,229,630	1,818,126	220,212	2,015,604	2,263,961	740,016	230,580	2,258,820	0	0	0	2,061,504
	熊本		26.4%	36,042	8,651	15,811	8,294	1,144	316	64	252	330	0	812	0	368
			25.2%	16,659,128	4,442,202	7,128,604	3,463,484	562,010	81,486	55,080	151,902	151,902	0	378,108	0	244,350
	大分		0.0%	0	0	0	0	0	0	0	0	0	0	0	0	0
			0.0%	0	0	0	0	0	0	0	0	0	0	0	0	0
	福岡		0.2%	340	0	0	40	300	0	0	0	0	0	0	0	0
			0.3%	173,664	0	0	32,400	141,264	0	0	0	0	0	0	0	0
	佐賀		0.0%	0	0	0	0	0	0	0	0	0	0	0	0	0
			0.0%	0	0	0	0	0	0	0	0	0	0	0	0	0
長崎		10.4%	14,122	5,569	5,395	1,091	0	0	0	80	207	0	0	0	1,780	
		9.0%	5,964,683	2,115,606	2,205,371	446,796	0	0	0	34,290	104,328	0	0	0	1,058,292	
沖縄		0.0%	0	0	0	0	0	0	0	0	0	0	0	0	0	
		0.0%	0	0	0	0	0	0	0	0	0	0	0	0	0	
その他 県外		21.3%	29,025	35	930	4,810	3,874	17,898	894	464	104	0	0	0	16	
		21.4%	14,132,706	20,724	392,040	2,104,650	1,906,956	8,821,062	393,660	367,578	68,148	0	0	0	57,888	

上段:数量Kg

下段:金額円

品目名	産地名	産地別割合	合計	4月	5月	6月	7月	8月	9月	10月	11月	12月	1月	2月	3月	
西 瓜	合計	100%	348,915	23,072	60,068	77,465	93,313	87,663	3,173	974	1,550	243	284	0	1,110	
		100%	71,384,955	8,205,063	16,555,688	16,638,388	14,001,441	14,114,283	611,550	367,686	381,352	58,388	2,430	0	448,686	
	単価															
				205	356	276	215	150	161	193	378	246	240	9	-	404
	前年対比		75.6%	129.1%	90.4%	87.0%	61.6%	74.0%	42.3%	28.8%	68.3%	11.0%	32.0%	0.0%	107.6%	
			89.2%	152.6%	102.4%	98.1%	73.2%	73.3%	46.9%	68.5%	126.6%	18.2%	1.4%	0.0%	128.7%	
	市内		0.1%	220	0	0	0	0	220	0	0	0	0	0	0	0
			0.0%	15,444	0	0	0	0	15,444	0	0	0	0	0	0	0
	三股町		0.0%	0	0	0	0	0	0	0	0	0	0	0	0	0
			0.0%	0	0	0	0	0	0	0	0	0	0	0	0	0
	西諸県郡		0.0%	0	0	0	0	0	0	0	0	0	0	0	0	0
			0.0%	0	0	0	0	0	0	0	0	0	0	0	0	0
	県内		4.7%	16,514	0	968	1,297	8,615	5,442	80	10	80	12	0	0	10
			3.8%	2,687,314	0	270,681	362,102	983,196	1,001,387	37,800	5,562	18,688	2,336	0	0	5,562
	曾於市		31.5%	109,908	0	0	690	59,258	48,187	1,773	0	0	0	0	0	0
			18.9%	13,508,250	0	0	230,904	7,343,136	5,795,214	138,996	0	0	0	0	0	0
	霧島市		0.0%	0	0	0	0	0	0	0	0	0	0	0	0	0
			0.0%	0	0	0	0	0	0	0	0	0	0	0	0	0
	鹿児島県内		38.0%	132,462	17,030	34,185	44,458	21,650	12,648	342	832	290	195	0	0	832
			46.9%	33,482,874	6,197,289	9,691,510	9,435,031	4,387,533	2,864,311	114,264	330,156	88,452	44,172	0	0	330,156
熊本		14.0%	48,794	5,562	19,671	17,115	1,700	2,686	320	132	1,020	36	284	0	268	
		16.2%	11,598,709	1,820,394	5,162,994	2,971,021	500,256	596,754	146,880	31,968	241,164	11,880	2,430	0	112,968	
大分		2.0%	6,892	0	1,024	2,090	0	3,778	0	0	0	0	0	0	0	
		1.6%	1,165,374	0	256,824	519,966	0	388,584	0	0	0	0	0	0	0	
福岡		1.3%	4,700	0	0	1,588	2,310	0	642	0	160	0	0	0	0	
		1.9%	1,323,486	0	0	455,976	663,012	0	171,450	0	33,048	0	0	0	0	
佐賀		0.0%	0	0	0	0	0	0	0	0	0	0	0	0	0	
		0.0%	0	0	0	0	0	0	0	0	0	0	0	0	0	
長崎		3.7%	12,970	480	4,220	7,384	0	886	0	0	0	0	0	0	0	
		4.3%	3,080,808	157,464	1,076,706	1,692,630	0	154,008	0	0	0	0	0	0	0	
沖縄		0.0%	0	0	0	0	0	0	0	0	0	0	0	0	0	
		0.0%	0	0	0	0	0	0	0	0	0	0	0	0	0	
その他 県外		4.7%	16,455	0	0	2,843	-220	13,816	16	0	0	0	0	0	0	
		6.3%	4,522,696	29,916	96,973	970,758	124,308	3,298,581	2,160	0	0	0	0	0	0	

上段:数量Kg

下段:金額円

品目名	産地名	産地別割合	合計	4月	5月	6月	7月	8月	9月	10月	11月	12月	1月	2月	3月	
ア ー ル ス メ ロ ン	合計	100%	52,213	8,797	5,567	2,031	1,057	7,673	3,315	6,102	9,695	2,048	2,182	479	3,268	
		100%	29,123,956	6,846,984	3,804,024	940,680	547,970	3,384,459	1,533,028	1,992,060	4,864,013	1,084,428	1,681,978	309,680	2,134,652	
	単価															
				558	778	683	463	518	441	462	326	502	530	771	647	653
	前年対比			65.2%	142.8%	50.0%	35.3%	10.4%	88.2%	77.7%	72.4%	185.2%	18.9%	90.8%	21.3%	70.1%
				77.1%	146.0%	61.6%	45.2%	15.7%	103.7%	85.7%	89.6%	220.7%	16.0%	95.0%	25.1%	103.4%
	市内		0.0%	22	0	10	0	0	0	0	0	0	0	12	0	0
			0.1%	20,358	0	5,022	0	0	0	0	0	0	0	15,336	0	0
	三股町		0.0%	0	0	0	0	0	0	0	0	0	0	0	0	0
			0.0%	0	0	0	0	0	0	0	0	0	0	0	0	0
	西諸県郡		0.0%	0	0	0	0	0	0	0	0	0	0	0	0	0
			0.0%	0	0	0	0	0	0	0	0	0	0	0	0	0
	県内		7.2%	3,745	40	329	856	133	196	80	72	48	188	1,134	479	191
			8.8%	2,553,732	15,120	181,812	502,416	50,522	62,595	70,190	59,724	30,689	168,696	913,990	309,680	188,298
	曾於市		0.0%	0	0	0	0	0	0	0	0	0	0	0	0	0
			0.0%	0	0	0	0	0	0	0	0	0	0	0	0	0
	霧島市		0.0%	0	0	0	0	0	0	0	0	0	0	0	0	0
			0.0%	0	0	0	0	0	0	0	0	0	0	0	0	0
	鹿児島県内		59.7%	31,160	8,473	5,093	530	748	2,826	604	2,543	4,890	1,692	728	0	3,033
			62.0%	18,057,956	6,603,660	3,515,454	64,692	389,016	1,102,194	124,178	297,594	2,717,388	805,572	497,016	0	1,941,192
	熊本		14.9%	7,791	116	92	587	176	3,624	288	1,204	1,200	168	292	0	44
			13.3%	3,877,286	52,164	58,536	310,500	108,432	1,679,940	158,544	569,160	592,812	110,160	231,876	0	5,162
	大分		0.0%	0	0	0	0	0	0	0	0	0	0	0	0	0
			0.0%	0	0	0	0	0	0	0	0	0	0	0	0	0
	福岡		0.0%	0	0	0	0	0	0	0	0	0	0	0	0	0
			0.0%	0	0	0	0	0	0	0	0	0	0	0	0	0
	佐賀		0.0%	0	0	0	0	0	0	0	0	0	0	0	0	0
			0.0%	0	0	0	0	0	0	0	0	0	0	0	0	0
長崎		13.9%	7,278	0	0	0	0	72	1,475	2,246	3,485	0	0	0	0	
		11.2%	3,258,306	0	0	0	0	38,340	716,796	1,021,842	1,481,328	0	0	0	0	
沖縄		0.0%	0	0	0	0	0	0	0	0	0	0	0	0	0	
		0.0%	0	0	0	0	0	0	0	0	0	0	0	0	0	
その他 県外		4.2%	2,217	169	43	58	0	955	868	37	72	0	16	0	0	
		4.7%	1,356,318	176,040	43,200	63,072	0	501,390	463,320	43,740	41,796	0	23,760	0	0	

上段:数量Kg

下段:金額円

品目名	産地名	産地別割合	合計	4月	5月	6月	7月	8月	9月	10月	11月	12月	1月	2月	3月	
その他 国産果実	合計	100%	58,260	4,710	5,633	8,011	4,939	5,529	1,562	3,776	3,797	9,927	3,458	3,736	3,183	
		100%	98,356,479	13,890,942	17,341,969	23,306,247	11,336,573	7,121,282	1,320,941	4,552,277	3,305,011	5,481,151	3,859,151	2,541,245	4,299,690	
	単価															
			1,688	2,950	3,079	2,909	2,296	1,288	846	1,206	870	552	1,116	680	1,351	
	前年対比		72.8%	112.8%	81.3%	66.8%	26.1%	128.6%	44.5%	235.8%	90.6%	152.7%	54.3%	50.9%	76.1%	
			86.4%	165.2%	103.4%	96.0%	41.2%	99.3%	67.6%	484.2%	110.8%	67.5%	60.3%	41.6%	136.5%	
	市内		0.6%	366	3	14	53	186	37	3	0	27	25	18	0	0
			0.4%	431,330	21,168	84,348	189,572	103,421	25,477	2,160	0	4,104	756	324	0	0
	三股町		0.0%	0	0	0	0	0	0	0	0	0	0	0	0	0
			0.0%	0	0	0	0	0	0	0	0	0	0	0	0	0
	西諸県郡		0.0%	0	0	0	0	0	0	0	0	0	0	0	0	0
			0.0%	0	0	0	0	0	0	0	0	0	0	0	0	0
	県内		35.3%	20,543	2,438	3,611	5,612	3,783	3,517	21	389	48	216	9	509	391
			67.7%	66,601,036	11,737,284	15,469,354	19,291,187	10,649,326	5,389,489	47,088	1,666,526	37,130	170,964	918	329,120	1,812,650
	曾於市		0.8%	474	0	7	83	1	12	195	78	99	0	0	0	0
			0.5%	536,377	0	23,004	240,732	162	7,992	161,108	46,866	56,513	0	0	0	0
	霧島市		0.0%	0	0	0	0	0	0	0	0	0	0	0	0	0
			0.0%	0	0	0	0	0	0	0	0	0	0	0	0	0
	鹿児島県内		6.5%	3,787	845	805	130	103	19	0	0	85	1,745	0	54	0
			2.0%	1,968,570	577,784	300,785	130,896	69,552	11,556	0	0	49,032	814,385	0	14,580	0
熊本		12.6%	7,331	20	167	453	257	523	344	454	1,614	904	2,301	89	203	
		6.7%	6,548,449	9,817	173,718	472,489	141,912	440,746	273,585	411,361	1,832,414	393,109	2,157,085	38,059	204,154	
大分		0.1%	72	0	0	72	0	0	0	0	0	0	0	0	0	
		0.1%	139,536	0	0	139,536	0	0	0	0	0	0	0	0	0	
福岡		18.7%	10,912	414	58	0	58	278	601	2,401	276	2,576	212	2,087	1,950	
		8.3%	8,209,181	299,840	37,325	0	37,325	299,419	507,104	1,863,848	270,452	1,720,073	166,752	1,590,175	1,416,868	
佐賀		0.0%	22	0	10	0	0	0	0	12	0	0	0	0	0	
		0.1%	55,404	0	31,104	0	0	0	0	24,300	0	0	0	0	0	
長崎		0.1%	70	70	0	0	0	0	0	0	0	0	0	0	0	
		0.0%	35,850	35,850	0	0	0	0	0	0	0	0	0	0	0	
沖縄		0.1%	41	0	0	18	0	0	23	0	0	0	0	0	0	
		0.1%	78,300	0	0	8,100	0	0	70,200	0	0	0	0	0	0	
その他 県外		25.1%	14,644	920	961	1,589	550	1,144	376	443	1,648	4,460	918	997	638	
		14.0%	13,752,446	1,209,199	1,222,331	2,833,735	334,875	946,603	259,696	539,376	1,055,366	2,381,864	1,534,072	569,311	866,018	

上段:数量Kg

下段:金額円

品目名	産地名	産地別割合	合計	4月	5月	6月	7月	8月	9月	10月	11月	12月	1月	2月	3月	
バナナ	合計	100%	800,771	103,895	116,777	99,653	0	80,344	81,742	90,298	97,330	0	59,684	0	71,048	
		100%	142,570,229	18,817,634	20,771,233	18,682,373	0	11,750,835	15,305,404	16,657,202	14,170,304	0	11,403,050	0	15,012,194	
	単価															
				178	181	178	187	-	146	187	184	146	-	191	-	211
	前年対比			52.8%	75.3%	90.1%	75.7%	0.0%	59.6%	63.9%	61.2%	73.2%	0.0%	62.5%	0.0%	64.8%
				81.8%	115.3%	122.4%	103.8%	0.0%	77.4%	111.2%	110.4%	107.9%	0.0%	109.8%	0.0%	101.2%
	市内		0.0%	0	0	0	0	0	0	0	0	0	0	0	0	0
			0.0%	0	0	0	0	0	0	0	0	0	0	0	0	0
	三股町		0.0%	0	0	0	0	0	0	0	0	0	0	0	0	0
			0.0%	0	0	0	0	0	0	0	0	0	0	0	0	0
	西諸県郡		0.0%	0	0	0	0	0	0	0	0	0	0	0	0	0
			0.0%	0	0	0	0	0	0	0	0	0	0	0	0	0
	県内		0.0%	0	0	0	0	0	0	0	0	0	0	0	0	0
			0.0%	0	0	0	0	0	0	0	0	0	0	0	0	0
	曾於市		0.0%	0	0	0	0	0	0	0	0	0	0	0	0	0
			0.0%	0	0	0	0	0	0	0	0	0	0	0	0	0
	霧島市		0.0%	0	0	0	0	0	0	0	0	0	0	0	0	0
			0.0%	0	0	0	0	0	0	0	0	0	0	0	0	0
	鹿児島県内		0.0%	0	0	0	0	0	0	0	0	0	0	0	0	0
			0.0%	0	0	0	0	0	0	0	0	0	0	0	0	0
熊本		0.0%	0	0	0	0	0	0	0	0	0	0	0	0	0	
		0.0%	0	0	0	0	0	0	0	0	0	0	0	0	0	
大分		0.0%	0	0	0	0	0	0	0	0	0	0	0	0	0	
		0.0%	0	0	0	0	0	0	0	0	0	0	0	0	0	
福岡		0.0%	0	0	0	0	0	0	0	0	0	0	0	0	0	
		0.0%	0	0	0	0	0	0	0	0	0	0	0	0	0	
佐賀		0.0%	0	0	0	0	0	0	0	0	0	0	0	0	0	
		0.0%	0	0	0	0	0	0	0	0	0	0	0	0	0	
長崎		0.0%	0	0	0	0	0	0	0	0	0	0	0	0	0	
		0.0%	0	0	0	0	0	0	0	0	0	0	0	0	0	
沖縄		0.0%	0	0	0	0	0	0	0	0	0	0	0	0	0	
		0.0%	0	0	0	0	0	0	0	0	0	0	0	0	0	
その他 県外		100.0%	800,771	103,895	116,777	99,653	0	80,344	81,742	90,298	97,330	0	59,684	0	71,048	
		100.0%	142,570,229	18,817,634	20,771,233	18,682,373	0	11,750,835	15,305,404	16,657,202	14,170,304	0	11,403,050	0	15,012,194	

上段:数量Kg

下段:金額円

品目名	産地名	産地別割合	合計	4月	5月	6月	7月	8月	9月	10月	11月	12月	1月	2月	3月	
パイナップル	合計	100%	143,002	18,123	18,095	15,276	9,929	15,123	13,813	10,085	9,889	7,615	8,084	4,345	12,627	
		100%	29,178,167	3,739,933	3,563,127	3,303,437	2,164,255	3,064,533	2,775,921	2,012,431	2,059,126	1,659,431	1,486,047	892,947	2,456,979	
	単価															
			204	206	197	216	218	203	201	200	208	218	184	206	195	
	前年対比		78.4%	124.6%	137.9%	100.5%	56.2%	76.6%	84.9%	71.3%	61.6%	39.2%	77.0%	33.0%	100.3%	
			91.9%	145.4%	147.0%	107.7%	60.7%	79.8%	84.0%	77.0%	91.7%	74.9%	108.3%	40.9%	104.5%	
	市内		0.0%	0	0	0	0	0	0	0	0	0	0	0	0	0
			0.0%	0	0	0	0	0	0	0	0	0	0	0	0	0
	三股町		0.0%	0	0	0	0	0	0	0	0	0	0	0	0	0
			0.0%	0	0	0	0	0	0	0	0	0	0	0	0	0
	西諸県郡		0.0%	0	0	0	0	0	0	0	0	0	0	0	0	0
			0.0%	0	0	0	0	0	0	0	0	0	0	0	0	0
	県内		1.7%	2,490	0	50	360	180	500	300	0	160	520	0	420	0
			1.3%	372,103	0	11,880	74,196	42,984	54,432	55,663	0	29,376	47,736	0	55,836	0
	曾於市		0.0%	0	0	0	0	0	0	0	0	0	0	0	0	0
			0.0%	0	0	0	0	0	0	0	0	0	0	0	0	0
	霧島市		0.0%	0	0	0	0	0	0	0	0	0	0	0	0	0
			0.0%	0	0	0	0	0	0	0	0	0	0	0	0	0
	鹿児島県内		0.0%	0	0	0	0	0	0	0	0	0	0	0	0	0
			0.0%	0	0	0	0	0	0	0	0	0	0	0	0	0
熊本		0.5%	665	300	0	0	0	0	0	0	0	285	80	0	0	
		0.8%	247,590	84,240	0	0	0	0	0	0	0	147,636	15,714	0	0	
大分		0.0%	0	0	0	0	0	0	0	0	0	0	0	0	0	
		0.0%	0	0	0	0	0	0	0	0	0	0	0	0	0	
福岡		7.5%	10,791	2,865	1,680	1,384	1,152	1,656	139	493	130	145	442	212	493	
		11.8%	3,456,761	799,835	540,432	427,896	338,580	397,880	90,828	179,024	113,292	104,436	162,929	122,605	179,024	
佐賀		0.0%	0	0	0	0	0	0	0	0	0	0	0	0	0	
		0.0%	0	0	0	0	0	0	0	0	0	0	0	0	0	
長崎		0.0%	0	0	0	0	0	0	0	0	0	0	0	0	0	
		0.0%	0	0	0	0	0	0	0	0	0	0	0	0	0	
沖縄		0.0%	0	0	0	0	0	0	0	0	0	0	0	0	0	
		0.0%	0	0	0	0	0	0	0	0	0	0	0	0	0	
その他 県外		90.2%	129,057	14,958	16,365	13,532	8,597	12,967	13,374	9,592	9,599	6,665	7,562	3,712	12,135	
		86.0%	25,101,713	2,855,858	3,010,815	2,801,345	1,782,691	2,612,221	2,629,430	1,833,407	1,916,458	1,359,623	1,307,404	714,506	2,277,955	

上段:数量Kg

下段:金額円

品目名	産地名	産地別割合	合計	4月	5月	6月	7月	8月	9月	10月	11月	12月	1月	2月	3月	
レモン	合計	100%	207,720	4,787	4,906	5,659	3,333	2,891	2,387	2,750	3,887	86,231	1,545	86,438	2,907	
		100%	81,399,659	2,395,315	2,233,235	2,129,895	1,574,478	1,427,707	912,524	1,314,700	939,503	35,559,408	820,032	30,528,217	1,564,645	
	単価															
				392	500	455	376	472	494	382	478	242	412	531	353	538
	前年対比			250.7%	82.5%	73.1%	70.6%	39.1%	32.8%	36.4%	37.8%	63.8%	1495.7%	42.3%	1239.8%	33.4%
				391.1%	182.6%	139.6%	117.5%	73.7%	57.1%	50.9%	66.6%	53.0%	2134.4%	85.1%	1929.0%	92.0%
	市内		0.0%	0	0	0	0	0	0	0	0	0	0	0	0	0
			0.0%	0	0	0	0	0	0	0	0	0	0	0	0	0
	三股町		0.0%	0	0	0	0	0	0	0	0	0	0	0	0	0
			0.0%	0	0	0	0	0	0	0	0	0	0	0	0	0
	西諸県郡		0.0%	0	0	0	0	0	0	0	0	0	0	0	0	0
			0.0%	0	0	0	0	0	0	0	0	0	0	0	0	0
	県内		0.6%	1,255	0	0	0	0	25	180	40	110	310	50	540	0
			0.5%	417,744	0	0	0	0	13,392	55,296	8,424	17,820	127,980	8,208	186,624	0
	曾於市		0.0%	0	0	0	0	0	0	0	0	0	0	0	0	0
			0.0%	0	0	0	0	0	0	0	0	0	0	0	0	0
	霧島市		0.0%	0	0	0	0	0	0	0	0	0	0	0	0	0
			0.0%	0	0	0	0	0	0	0	0	0	0	0	0	0
	鹿児島県内		13.6%	28,250	0	0	0	0	0	0	0	0	14,580	0	13,670	0
			13.2%	10,765,526	0	0	0	0	0	0	0	0	5,731,776	0	5,033,750	0
熊本		0.0%	0	0	0	0	0	0	0	0	0	0	0	0	0	
		0.0%	0	0	0	0	0	0	0	0	0	0	0	0	0	
大分		0.0%	0	0	0	0	0	0	0	0	0	0	0	0	0	
		0.0%	0	0	0	0	0	0	0	0	0	0	0	0	0	
福岡		11.5%	23,918	3,085	959	1,347	1,776	1,437	461	1,386	1,308	8,161	587	2,026	1,386	
		13.2%	10,768,586	1,507,464	433,933	713,567	910,678	769,446	170,359	782,325	379,933	3,261,449	345,981	711,126	782,325	
佐賀		0.0%	0	0	0	0	0	0	0	0	0	0	0	0	0	
		0.0%	0	0	0	0	0	0	0	0	0	0	0	0	0	
長崎		0.0%	0	0	0	0	0	0	0	0	0	0	0	0	0	
		0.0%	0	0	0	0	0	0	0	0	0	0	0	0	0	
沖縄		0.0%	0	0	0	0	0	0	0	0	0	0	0	0	0	
		0.0%	0	0	0	0	0	0	0	0	0	0	0	0	0	
その他 県外		74.3%	154,297	1,701	3,947	4,312	1,556	1,430	1,746	1,324	2,469	63,180	908	70,202	1,521	
		73.0%	59,447,803	887,851	1,799,302	1,416,328	663,800	644,869	686,869	523,951	541,750	26,438,203	465,843	24,596,717	782,320	

上段:数量Kg

下段:金額円

品目名	産地名	産地別割合	合計	4月	5月	6月	7月	8月	9月	10月	11月	12月	1月	2月	3月	
グ レ ー プ フ ル ー ツ	合計	100%	26,307	1,042	1,716	2,649	1,530	2,404	2,196	3,634	3,292	2,515	1,737	1,059	2,532	
		100%	6,737,855	316,542	465,372	674,104	412,409	597,375	564,425	1,010,151	649,404	569,008	329,054	290,552	859,459	
	単価															
				256	304	271	254	270	249	257	278	197	226	189	274	339
	前年対比			26.3%	26.1%	27.6%	39.8%	15.5%	14.2%	18.1%	52.4%	28.8%	34.8%	30.5%	14.7%	45.5%
				40.7%	34.8%	41.8%	59.4%	24.3%	20.0%	26.8%	85.2%	42.2%	51.0%	38.0%	25.1%	114.1%
	市内		0.0%	0	0	0	0	0	0	0	0	0	0	0	0	0
			0.0%	0	0	0	0	0	0	0	0	0	0	0	0	0
	三股町		0.0%	0	0	0	0	0	0	0	0	0	0	0	0	0
			0.0%	0	0	0	0	0	0	0	0	0	0	0	0	0
	西諸県郡		0.0%	0	0	0	0	0	0	0	0	0	0	0	0	0
			0.0%	0	0	0	0	0	0	0	0	0	0	0	0	0
	県内		0.7%	178	126	51	0	0	0	0	0	0	0	0	0	0
			1.0%	64,087	45,295	18,792	0	0	0	0	0	0	0	0	0	0
	曾於市		0.0%	0	0	0	0	0	0	0	0	0	0	0	0	0
			0.0%	0	0	0	0	0	0	0	0	0	0	0	0	0
	霧島市		0.0%	0	0	0	0	0	0	0	0	0	0	0	0	0
			0.0%	0	0	0	0	0	0	0	0	0	0	0	0	0
	鹿児島県内		0.6%	151	0	0	0	0	0	0	0	0	108	34	9	0
			0.7%	45,338	0	0	0	0	0	0	0	0	34,970	10,368	0	0
熊本		0.6%	150	0	0	0	0	0	0	0	0	150	0	0	0	
		0.6%	38,815	0	0	0	0	0	0	0	0	38,815	0	0	0	
大分		0.0%	0	0	0	0	0	0	0	0	0	0	0	0	0	
		0.0%	0	0	0	0	0	0	0	0	0	0	0	0	0	
福岡		59.0%	15,532	216	740	1,002	705	370	1,310	2,110	2,026	2,257	1,635	1,050	2,110	
		61.8%	4,163,475	71,798	164,322	293,620	197,694	88,517	354,154	754,623	394,891	495,223	303,458	290,552	754,623	
佐賀		0.0%	0	0	0	0	0	0	0	0	0	0	0	0	0	
		0.0%	0	0	0	0	0	0	0	0	0	0	0	0	0	
長崎		0.0%	0	0	0	0	0	0	0	0	0	0	0	0	0	
		0.0%	0	0	0	0	0	0	0	0	0	0	0	0	0	
沖縄		0.0%	0	0	0	0	0	0	0	0	0	0	0	0	0	
		0.0%	0	0	0	0	0	0	0	0	0	0	0	0	0	
その他 県外		39.1%	10,297	700	925	1,647	825	2,033	887	1,524	1,267	0	68	0	422	
		36.0%	2,426,140	199,449	282,258	380,484	214,715	508,858	210,271	255,528	254,513	0	15,228	0	104,836	

上段:数量Kg

下段:金額円

品目名	産地名	産地別割合	合計	4月	5月	6月	7月	8月	9月	10月	11月	12月	1月	2月	3月	
オレンジ	合計	100%	60,840	4,096	5,106	8,225	6,094	8,834	7,354	5,771	3,711	3,605	2,823	2,277	2,944	
		100%	22,515,689	1,567,210	1,932,206	2,850,929	2,200,187	3,029,545	2,490,647	2,457,795	1,268,887	1,225,087	1,051,408	907,740	1,534,048	
	単価															
				370	383	378	347	361	343	339	426	342	340	372	399	521
	前年対比			47.5%	47.1%	55.4%	61.0%	43.1%	42.4%	44.1%	56.3%	51.5%	42.9%	77.3%	33.4%	33.9%
				84.8%	81.2%	92.0%	96.8%	79.6%	71.6%	74.6%	116.3%	95.8%	70.9%	138.0%	67.8%	78.3%
	市内		0.0%	0	0	0	0	0	0	0	0	0	0	0	0	0
			0.0%	0	0	0	0	0	0	0	0	0	0	0	0	0
	三股町		0.0%	0	0	0	0	0	0	0	0	0	0	0	0	0
			0.0%	0	0	0	0	0	0	0	0	0	0	0	0	0
	西諸県郡		0.0%	0	0	0	0	0	0	0	0	0	0	0	0	0
			0.0%	0	0	0	0	0	0	0	0	0	0	0	0	0
	県内		0.1%	90	0	0	0	0	90	0	0	0	0	0	0	0
			0.1%	12,348	0	0	0	0	12,348	0	0	0	0	0	0	0
	曾於市		0.0%	0	0	0	0	0	0	0	0	0	0	0	0	0
			0.0%	0	0	0	0	0	0	0	0	0	0	0	0	0
	霧島市		0.0%	0	0	0	0	0	0	0	0	0	0	0	0	0
			0.0%	0	0	0	0	0	0	0	0	0	0	0	0	0
	鹿児島県内		0.1%	53	50	4	0	0	0	0	0	0	0	0	0	0
			0.1%	24,084	22,572	1,512	0	0	0	0	0	0	0	0	0	0
熊本		0.2%	150	0	0	150	0	0	0	0	0	0	0	0	0	
		0.2%	54,486	0	0	54,486	0	0	0	0	0	0	0	0	0	
大分		0.0%	0	0	0	0	0	0	0	0	0	0	0	0	0	
		0.0%	0	0	0	0	0	0	0	0	0	0	0	0	0	
福岡		61.4%	37,360	1,578	3,804	4,019	5,837	4,605	2,753	2,902	2,220	2,742	2,201	1,797	2,902	
		66.7%	15,019,409	647,482	1,468,519	1,516,833	2,170,876	1,712,480	958,608	1,526,272	860,090	978,847	855,010	798,120	1,526,272	
佐賀		0.0%	0	0	0	0	0	0	0	0	0	0	0	0	0	
		0.0%	0	0	0	0	0	0	0	0	0	0	0	0	0	
長崎		0.0%	0	0	0	0	0	0	0	0	0	0	0	0	0	
		0.0%	0	0	0	0	0	0	0	0	0	0	0	0	0	
沖縄		0.0%	0	0	0	0	0	0	0	0	0	0	0	0	0	
		0.0%	0	0	0	0	0	0	0	0	0	0	0	0	0	
その他 県外		38.1%	23,187	2,469	1,298	4,056	258	4,138	4,601	2,869	1,491	863	622	480	42	
		32.9%	7,405,362	897,156	462,175	1,279,610	29,311	1,304,717	1,532,039	931,523	408,797	246,240	196,398	109,620	7,776	

上段:数量Kg

下段:金額円

品目名	産地名	産地別割合	合計	4月	5月	6月	7月	8月	9月	10月	11月	12月	1月	2月	3月	
キュー イ フル ーツ	合計	100%	87,233	9,232	12,441	10,141	2,603	9,114	10,772	11,353	9,401	3,306	4,582	50	4,238	
		100%	47,736,196	5,698,247	7,471,628	6,133,009	1,522,314	4,899,452	5,427,315	5,790,691	4,328,984	1,483,531	2,289,793	27,000	2,664,232	
	単価															
				547	617	601	605	585	538	504	510	460	449	500	544	629
	前年対比			158.4%	192.0%	319.0%	203.7%	34.1%	302.7%	191.5%	498.4%	175.1%	131.3%	79.7%	0.9%	111.7%
				198.2%	291.3%	363.6%	253.4%	45.1%	356.7%	229.8%	621.6%	201.1%	140.4%	97.4%	1.2%	141.7%
	市内		0.2%	170	0	0	0	0	0	0	170	0	0	0	0	0
			0.1%	36,828	0	0	0	0	0	0	36,828	0	0	0	0	0
	三股町		0.0%	0	0	0	0	0	0	0	0	0	0	0	0	0
			0.0%	0	0	0	0	0	0	0	0	0	0	0	0	0
	西諸県郡		0.0%	0	0	0	0	0	0	0	0	0	0	0	0	0
			0.0%	0	0	0	0	0	0	0	0	0	0	0	0	0
	県内		0.5%	444	309	0	0	0	0	75	0	60	0	0	0	0
			0.4%	181,937	141,437	0	0	0	0	24,300	0	16,200	0	0	0	0
	曾於市		0.0%	0	0	0	0	0	0	0	0	0	0	0	0	0
			0.0%	0	0	0	0	0	0	0	0	0	0	0	0	0
	霧島市		0.0%	0	0	0	0	0	0	0	0	0	0	0	0	0
			0.0%	0	0	0	0	0	0	0	0	0	0	0	0	0
	鹿児島県内		0.0%	0	0	0	0	0	0	0	0	0	0	0	0	0
			0.0%	0	0	0	0	0	0	0	0	0	0	0	0	0
	熊本		0.3%	230	0	70	70	0	0	0	20	70	0	0	0	0
			0.3%	156,362	0	47,509	47,509	0	0	0	15,984	45,360	0	0	0	0
	大分		0.5%	427	0	0	0	0	0	0	0	0	0	0	0	427
			0.6%	279,072	0	0	0	0	0	0	0	0	0	0	0	279,072
	福岡		12.5%	10,919	142	20	20	426	661	1,521	3,029	829	831	2,068	50	1,324
			12.2%	5,807,371	85,482	10,800	10,800	219,240	339,196	772,006	1,465,042	399,368	389,016	1,082,516	27,000	1,006,905
	佐賀		3.6%	3,149	0	0	0	0	0	16	37	863	0	375	0	1,859
			3.4%	1,645,435	0	0	0	0	0	17,010	34,020	422,604	0	162,604	0	1,009,197
長崎		1.0%	906	0	0	0	0	0	0	0	906	0	0	0	0	
		0.4%	181,008	0	0	0	0	0	0	0	181,008	0	0	0	0	
沖縄		0.0%	0	0	0	0	0	0	0	0	0	0	0	0	0	
		0.0%	0	0	0	0	0	0	0	0	0	0	0	0	0	
その他 県外		81.4%	70,987	8,782	12,351	10,051	2,177	8,453	9,160	8,097	6,673	2,475	2,140	0	628	
		82.6%	39,448,183	5,471,328	7,413,319	6,074,700	1,303,074	4,560,256	4,613,999	4,238,817	3,264,444	1,094,515	1,044,673	0	369,058	

上段:数量Kg

下段:金額円

品目名	産地名	産地別割合	合計	4月	5月	6月	7月	8月	9月	10月	11月	12月	1月	2月	3月	
その他輸入果実	合計	100%	80,728	6,742	8,896	10,916	6,077	7,602	4,925	-3,001	5,863	11,097	2,802	15,542	3,267	
		100%	76,698,753	3,894,402	5,894,547	7,187,190	3,388,835	3,680,699	3,024,834	-571,083	3,139,363	21,682,473	1,515,087	21,571,682	2,290,724	
	単価															
				950	578	663	658	558	484	614	190	535	1,954	541	1,388	701
	前年対比		66.9%	89.9%	76.0%	91.7%	55.1%	57.0%	43.5%	-20.8%	48.5%	138.5%	41.2%	267.9%	48.6%	
			163.4%	124.0%	107.9%	111.8%	66.5%	69.7%	62.7%	-12.1%	121.0%	810.0%	79.9%	1110.7%	79.7%	
	市内		21.8%	17,575	0	0	0	0	0	0	0	0	6,657	4	10,913	0
			44.9%	34,409,404	0	0	0	0	0	0	0	0	17,619,109	4,536	16,785,759	0
	三股町		0.0%	0	0	0	0	0	0	0	0	0	0	0	0	0
			0.0%	0	0	0	0	0	0	0	0	0	0	0	0	0
	西諸県郡		0.0%	0	0	0	0	0	0	0	0	0	0	0	0	0
			0.0%	0	0	0	0	0	0	0	0	0	0	0	0	0
	県内		4.9%	3,921	0	0	0	250	6	251	75	250	554	1	2,457	78
			6.1%	4,648,764	0	0	0	121,176	2,826	121,716	1,080	113,400	1,302,031	1,296	2,974,709	10,530
	曾於市		0.0%	0	0	20	-20	0	0	0	0	0	0	0	0	0
			0.0%	0	0	49,896	-49,896	0	0	0	0	0	0	0	0	0
	霧島市		0.0%	0	0	0	0	0	0	0	0	0	0	0	0	0
			0.0%	0	0	0	0	0	0	0	0	0	0	0	0	0
	鹿児島県内		0.4%	328	0	40	24	0	0	80	0	0	42	0	142	0
			0.5%	361,541	0	14,688	35,964	0	0	22,464	0	0	86,400	0	202,025	0
熊本		4.3%	3,438	84	654	403	247	392	290	98	185	664	283	38	98	
		2.1%	1,628,305	60,696	365,569	284,386	138,348	156,341	57,715	67,889	109,490	247,946	59,508	12,528	67,889	
大分		0.0%	0	0	0	0	0	0	0	0	0	0	0	0	0	
		0.0%	0	0	0	0	0	0	0	0	0	0	0	0	0	
福岡		20.5%	16,539	2,285	2,732	3,135	2,536	1,228	922	-1,741	1,585	1,200	514	994	1,150	
		15.5%	11,856,990	1,493,456	1,847,956	2,023,952	1,026,400	716,331	547,198	-328,698	1,082,192	1,141,906	321,614	1,028,516	956,167	
佐賀		0.0%	0	0	0	0	0	0	0	0	0	0	0	0	0	
		0.0%	0	0	0	0	0	0	0	0	0	0	0	0	0	
長崎		0.0%	0	0	0	0	0	0	0	0	0	0	0	0	0	
		0.0%	0	0	0	0	0	0	0	0	0	0	0	0	0	
沖縄		0.0%	0	0	0	0	0	0	0	0	0	0	0	0	0	
		0.0%	0	0	0	0	0	0	0	0	0	0	0	0	0	
その他 県外		48.2%	38,928	4,373	5,450	7,374	3,045	5,977	3,382	-1,434	3,844	1,980	2,000	997	1,941	
		31.0%	23,793,749	2,340,250	3,616,438	4,892,784	2,102,911	2,805,201	2,275,741	-311,354	1,834,281	1,285,081	1,128,133	568,145	1,256,138	

上段:数量Kg

下段:金額円

品目名	産地名	産地別割合	合計	4月	5月	6月	7月	8月	9月	10月	11月	12月	1月	2月	3月	
果 実 合 計	合計	100%	5,414,085	449,661	436,324	423,144	264,803	456,301	469,871	469,487	654,648	627,103	356,789	421,318	384,637	
		100%	1,986,190,539	166,340,599	162,142,596	161,745,008	96,748,545	171,700,386	174,299,128	164,742,478	175,214,287	239,929,564	135,184,371	176,698,656	161,444,921	
	単価															
				367	370	372	382	365	376	371	351	268	383	379	419	420
	前年対比			67.0%	72.6%	72.3%	73.8%	37.4%	55.9%	73.1%	57.3%	76.8%	72.8%	73.4%	82.4%	65.2%
				91.5%	104.1%	93.3%	92.2%	45.6%	70.8%	96.8%	89.8%	104.4%	105.2%	95.8%	118.8%	102.7%
	市内		2.7%	146,208	15,897	10,811	1,848	626	2,629	15,041	29,906	2,042	13,632	8,124	22,085	23,567
			8.3%	165,654,377	15,108,358	10,190,060	720,284	242,093	717,301	4,537,345	24,361,721	1,755,508	35,263,954	14,346,321	33,589,446	24,821,986
	三股町		0.2%	12,799	2,753	1,126	52	20	269	628	0	51	300	2,185	0	5,415
			0.6%	12,173,762	2,327,950	820,738	9,504	2,160	95,245	285,670	0	73,667	22,248	3,218,110	0	5,318,470
	西諸県郡		0.1%	5,709	0	0	0	0	2,454	3,255	0	0	0	0	0	0
			0.1%	2,930,310	0	0	0	0	1,312,632	1,617,678	0	0	0	0	0	0
	県内		15.8%	857,431	45,264	22,923	15,223	16,884	31,214	89,660	60,245	147,388	234,251	74,098	73,619	46,660
			14.8%	293,180,662	31,438,168	26,269,911	23,633,893	13,999,455	21,281,132	21,489,242	15,662,922	21,913,726	45,184,020	23,388,638	22,981,798	25,937,757
	曾於市		2.3%	123,619	2,159	2,794	3,079	59,266	49,451	2,271	78	107	114	1,550	50	2,701
			1.2%	24,041,670	1,499,175	1,417,997	1,461,888	7,345,890	6,179,014	431,939	46,866	57,863	9,374	2,580,670	8,640	3,002,354
	霧島市		0.1%	5,038	2,124	1,794	252	0	0	0	0	0	0	0	0	868
			0.0%	927,723	387,160	345,665	48,989	0	0	0	0	0	0	0	0	145,909
	鹿児島県内		14.8%	803,558	83,980	87,319	89,614	71,925	61,723	45,470	56,900	39,017	94,740	32,618	77,343	62,910
			14.7%	292,222,427	33,795,116	29,422,893	26,351,545	26,840,183	23,045,137	16,835,439	17,822,056	16,928,741	42,487,156	10,838,007	25,374,038	22,482,116
熊本		7.6%	412,437	32,088	41,132	39,330	14,536	52,561	33,473	39,561	70,408	16,219	37,856	13,773	21,501	
		8.6%	169,938,152	10,675,336	15,020,224	16,589,756	11,744,081	26,463,690	14,496,001	8,667,119	16,651,537	16,338,650	16,785,059	10,070,958	6,435,741	
大分		0.5%	26,357	75	1,046	2,256	0	4,554	15,355	1,763	401	470	10	0	427	
		1.2%	24,691,832	26,714	281,070	764,435	0	1,779,300	20,132,811	734,854	449,496	239,760	4,320	0	279,072	
福岡		6.9%	373,744	21,799	20,169	22,598	19,613	27,951	42,030	25,721	59,509	69,107	19,184	29,156	16,907	
		8.2%	162,757,069	8,252,990	7,863,892	12,333,234	7,494,412	20,033,386	19,282,067	11,844,397	18,483,004	26,071,352	8,612,566	13,340,218	9,145,551	
佐賀		0.8%	41,736	2,058	1,377	3,146	0	6,397	9,763	6,208	4,593	0	3,445	0	4,749	
		1.2%	23,531,561	927,299	1,904,149	3,585,030	0	4,327,688	4,996,456	2,447,766	1,690,016	0	1,623,803	0	2,029,354	
長崎		1.1%	57,787	6,750	11,050	9,143	0	1,297	1,475	5,927	5,196	0	3,825	7,150	5,974	
		1.2%	24,463,476	2,966,141	5,230,730	2,911,247	0	555,725	716,796	2,752,704	1,975,428	0	1,198,800	3,059,208	3,096,697	
沖縄		0.0%	41	0	0	18	0	0	23	0	0	0	0	0	0	
		0.0%	78,300	0	0	8,100	0	0	70,200	0	0	0	0	0	0	
その他 県外		47.1%	2,547,623	234,715	234,782	236,585	81,933	215,801	211,427	243,178	325,937	198,270	173,896	198,142	192,957	
		39.8%	789,599,218	58,936,192	63,375,267	73,327,103	29,080,271	65,910,136	69,407,484	80,402,073	95,235,301	74,313,050	52,588,077	68,274,350	58,749,914	

主要品目・月別平均単価(果実)

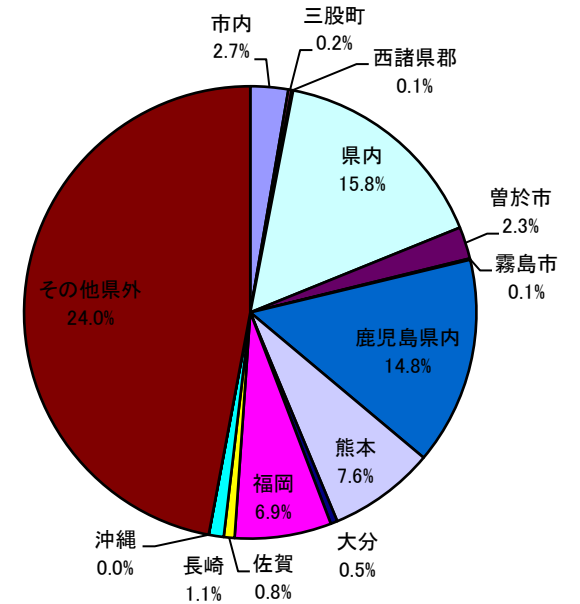
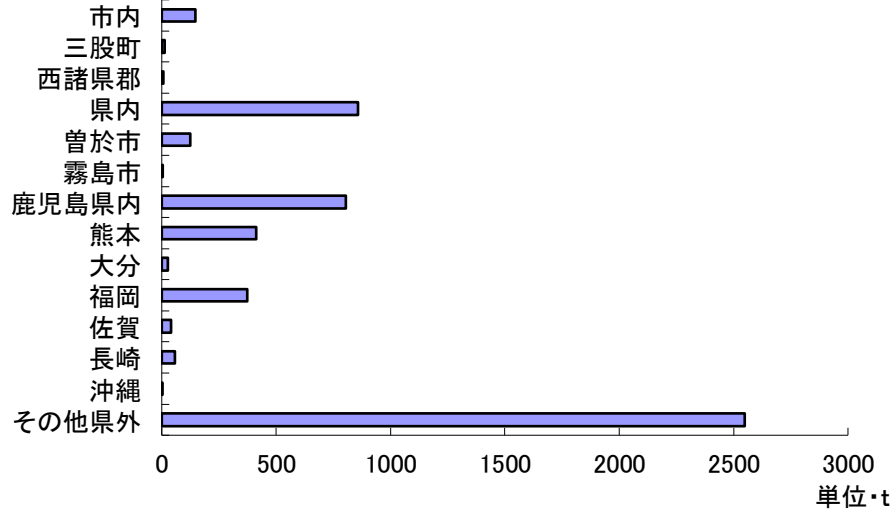
単位：円

品目名	年次	平均	4月	5月	6月	7月	8月	9月	10月	11月	12月	1月	2月	3月	品目名	年次	平均	4月	5月	6月	7月	8月	9月	10月	11月	12月	1月	2月	3月							
みかん	18年	366	159	839	784	566	529	266	139	144	205	238	245	277	デラウェア	18年	1,072	2,772	1,213	1,023	580	432	647	840	-	-	-	-	-							
	19年	402	1030	1019	838	534	567	251	91	68	98	89	104	133		19年	1,043	2,286	1,257	839	619	451	809	-	-	-	-	-	-							
	20年	341	195	1165	667	584	502	232	96	90	127	134	143	156		20年	713	542	1,149	878	624	421	667	-	-	-	-	-	-							
	21年	373	364	1166	834	728	671	152	70	72	86	94	98	144		21年	989	1,976	1,363	872	559	515	649	-	-	-	-	-	-	-						
	22年	408	689	984	823	640	478	148	161	121	147	158	248	296		22年	1,306	3,002	1,953	1,652	1,082	956	810	1,290	-	555	-	452	-	-						
日向夏みかん	18年	422	270	167	45	-	-	-	-	-	950	595	478	449	巨峰	18年	1,017	2,100	1,486	1,147	888	642	497	448	930	-	-	-	-	-	-					
	19年	503	506	523	-	-	-	-	-	-	799	531	394	266		19年	861	-	1,433	1,093	857	656	591	721	677	-	-	-	-							
	20年	395	251	309	251	-	-	-	-	-	773	455	382	341		20年	743	-	1,381	1,041	768	556	482	525	448	-	-	-	-	-						
	21年	528	352	433	-	978	-	-	-	-	780	699	487	272		21年	787	-	1,505	985	777	693	489	471	587	-	-	-	-							
	22年	466	196	336	893	622	-	-	-	340	919	418	376	314		22年	1,438	-	2,141	1,668	1,166	945	1,219	1,643	1,283	-	-	-	-							
伊予柑	18年	129	-	12	-	-	-	-	-	-	-	176	164	163	苺	18年	938	645	530	786	778	-	1,213	-	1,400	1,190	1,066	972	799							
	19年	118	148	-	-	-	-	-	-	-	164	101	94	83		19年	1,119	606	555	704	2,253	-	-	-	1,710	1,547	1,090	935	671							
	20年	116	-	-	-	-	-	-	-	-	74	138	126	126		20年	1,000	574	550	746	1,276	1,255	1,267	1,290	1,367	1,223	936	800	711							
	21年	98	-	-	-	-	-	-	-	-	-	114	87	92		21年	962	561	342	707	1,240	1,260	1,260	1,279	1,475	1,107	835	765	718							
	22年	154	-	-	-	-	-	-	-	109	-	-	184	158		22年	1,655	1,030	975	1,500	-	2,307	2,361	1,128	2,053	2,627	1,695	1,481	1,050							
富士りんご	18年	0	-	-	-	-	-	-	-	-	-	-	-	-	アールスメロン	18年	623	570	624	408	405	360	477	474	536	556	871	1,256	934							
	19年	282	255	310	333	337	374	-	317	267	231	218	221	236		19年	619	672	618	403	294	408	442	427	404	677	853	1,090	1,138							
	20年	293	290	323	340	339	342	358	316	260	233	237	235	239		20年	585	851	644	358	354	310	289	382	384	588	867	893	1,096							
	21年	271	262	322	341	351	383	327	293	216	195	182	182	204		21年	518	829	669	342	391	323	327	358	476	591	705	688	512							
	22年	246	225	274	284	334	377	252	229	205	173	179	198	220		22年	565	778	683	463	518	441	462	326	502	530	771	647	653							
陸奥りんご	18年	340	266	346	388	375	350	485	256	134	356	272	520	331	プリンスメロン	18年	222	295	219	105	-	45	-	-	-	-	-	-	-	-	-	-	-	-	-	446
	19年	375	452	383	470	410	466	-	268	251	266	430	353	377		19年	188	248	198	69	-	126	-	-	-	-	-	-	-	-	298					
	20年	368	457	520	464	611	655	381	180	204	327	180	211	223		20年	135	230	186	71	-	53	-	-	-	-	-	-	-	-	-					
	21年	275	178	333	321	269	274	323	-	153	164	386	175	446		21年	119	258	198	85	-	32	22	-	-	-	-	-	-	-						
	22年	317	-	-	194	542	604	-	-	197	222	232	228	-		22年	540	540	-	-	-	-	-	-	-	-	-	-	-	-	-					
20世紀梨	18年	279	-	-	-	-	260	278	300	-	-	-	-	-	西瓜	18年	228	285	232	177	97	115	133	241	260	163	272	390	371							
	19年	299	-	-	-	-	316	290	291	-	-	-	-	-		19年	234	291	229	137	89	153	132	150	303	198	266	527	338							
	20年	200	-	-	-	-	216	184	201	-	-	-	-	-		20年	193	244	196	121	128	72	84	181	174	144	288	315	366							
	21年	163	-	-	-	215	263	183	133	23	-	-	-	-		21年	216	273	218	139	83	79	146	111	213	182	432	365	348							
	22年	337	-	-	-	-	280	489	-	-	243	-	-	-		22年	239	356	276	215	150	161	193	378	246	240	9	-	404							
富有柿	18年	266	63	-	-	-	-	-	204	209	295	386	440	-	バナナ	18年	94	93	99	104	88	78	99	106	75	70	79	106	131							
	19年	210	-	-	-	-	-	-	289	140	137	233	241	219		19年	111	150	149	114	82	83	84	92	94	108	110	120	142							
	20年	249	-	-	-	-	-	-	195	139	146	150	318	353		20年	149	130	129	144	138	131	157	209	168	142	166	134	137							
	21年	214	-	-	-	-	-	-	-	90	111	157	303	312		21年	126	164	165	135	125	134	118	105	88	93	96	142	144							
	22年	356	-	-	-	-	-	-	332	-	259	309	456	427		22年	179	181	178	187	-	146	187	184	146	-	191	-	211							
桃	18年	470	676	419	413	434	410	-	-	-	-	-	-	-	オレンジ	18年	249	234	257	227	241	228	229	230	195	221	253	342	333							
	19年	549	-	907	452	363	402	391	778	-	-	-	-	-		19年	252	350	339	303	257	218	216	220	228	250	221	219	205							
	20年	706	-	843	406	352	350	288	1995	-	-	-	-	-		20年	207	217	217	231	221	213	198	199	165	154	236	213	220							
	21年	412	-	793	437	391	383	361	105	-	-	-	-	-		21年	208	225	245	235	209	206	198	142	224	235	181	202	191							
	22年	663	-	1316	847	903	551	679	538	276	195	-	-	-		22年	379	383	378	347	361	343	339	426	342	340	372	399	521							

取扱品目産地別グラフ(果実)

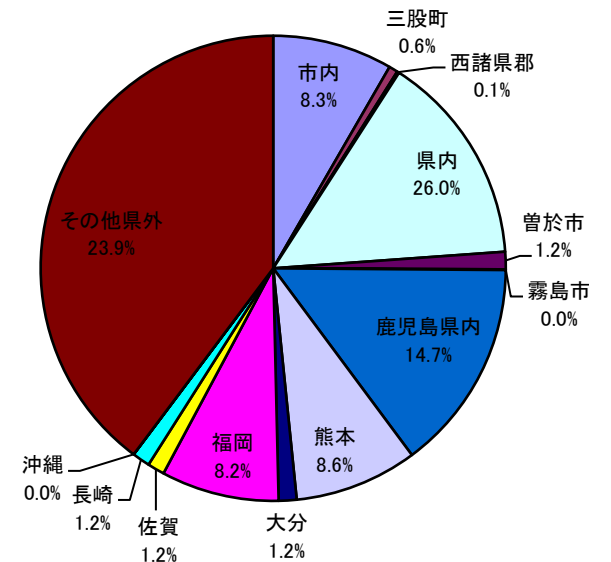
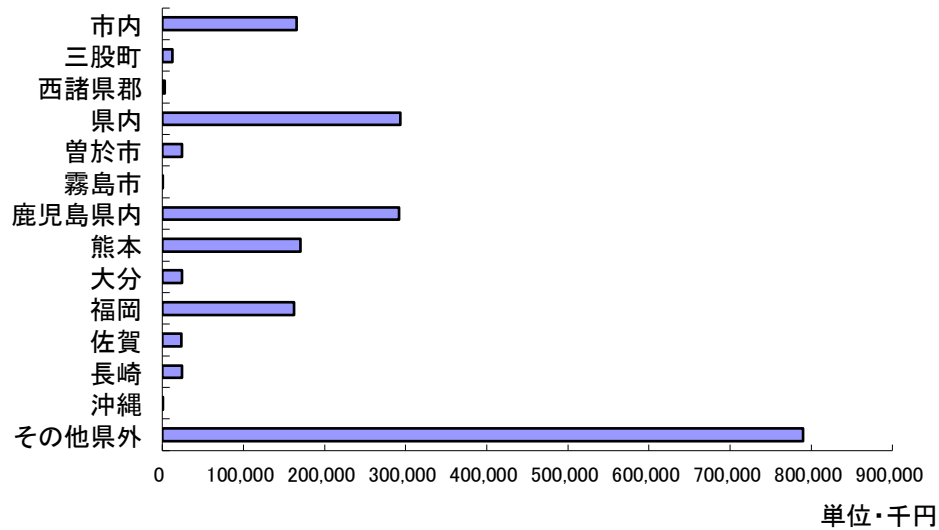
取扱数量(t)

合計	5,414
市内	146
三股町	13
西諸県郡	6
県内	857
曾於市	124
霧島市	5
鹿児島県内	804
熊本	412
大分	26
福岡	374
佐賀	42
長崎	58
沖縄	0
その他県外	2,548



取扱金額(千円)

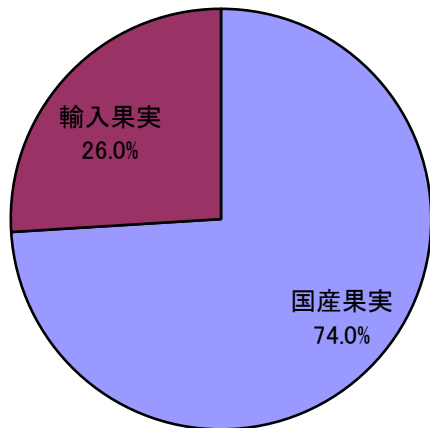
合計	1,986,191
市内	165,654
三股町	12,174
西諸県郡	2,930
県内	293,181
曾於市	24,042
霧島市	928
鹿児島県内	292,222
熊本	169,938
大分	24,692
福岡	162,757
佐賀	23,532
長崎	24,463
沖縄	78
その他県外	789,599



輸入品目取扱円グラフ(果実)

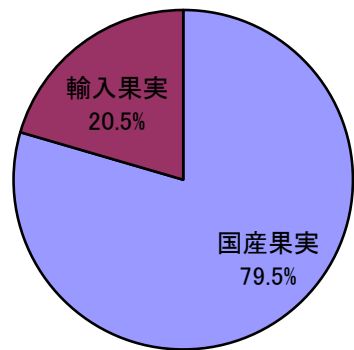
取扱数量(kg)

合計	5,414,085
国産果実	4,007,484
輸入果実	1,406,601



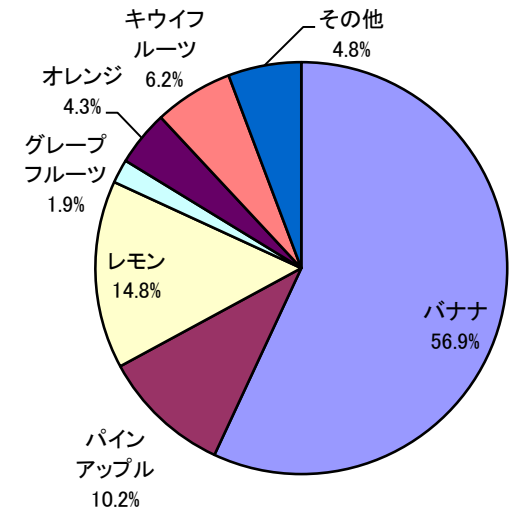
取扱金額(円)

合計	1,986,190,539
国産果実	1,579,353,991
輸入果実	406,836,548



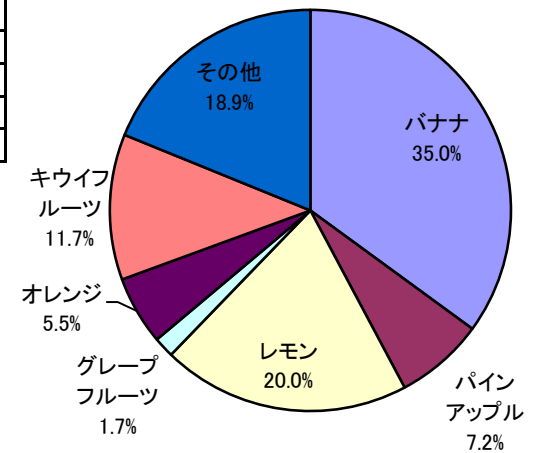
取扱数量(kg)

合計	1,406,601
バナナ	800,771
パインアップル	143,002
レモン	207,720
グレープフルーツ	26,307
オレンジ	60,840
キウイフルーツ	87,233
その他	80,728



取扱金額(円)

合計	406,836,548
バナナ	142,570,229
パインアップル	29,178,167
レモン	81,399,659
グレープフルーツ	6,737,855
オレンジ	22,515,689
キウイフルーツ	47,736,196
その他	76,698,753



品目別：月別取扱高10位(果実)

数 量

単位：kg

順位		年間	4月	5月	6月	7月	8月	9月	10月	11月	12月	1月	2月	3月
1位	品目名	ふじ	ふじ	バナナ	バナナ	西瓜	バナナ	バナナ	みかん	みかん	みかん	バナナ	みかん	キューイフルーツ
	数量	761,999	88,842	116,777	99,653	93,313	80,344	81,742	78,095	188,025	198,448	59,684	30,537	4,238
2位	品目名	バナナ	バナナ	ふじ	西瓜	バナナ	西瓜	みかん	バナナ	バナナ	バナナ	みかん	ふじ	ふじ
	数量	800,771	103,895	68,455	77,465	0	87,663	89,500	90,298	97,330	0	71,008	85,430	91,287
3位	品目名	西瓜	莓	西瓜	ふじ	ふじ	巨峰	豊水	ふじ	ふじ	ふじ	バナナ	バナナ	
	数量	348,915	30,588	60,068	61,235	48,113	15,981	6,335	91,287	50,339	82,257	67,241	0	71,048
4位	品目名	ジョナゴールド	ジョナゴールド	ジョナゴールド	ジョナゴールド	ジョナゴールド	桃	栗	豊水	富有柿	ジョナゴールド	莓	莓	みかん
	数量	162,548	8,964	23,986	23,986	43,078	14,592	8,019	50	27,947	2,620	19,531	13,741	11,721
5位	品目名	王林	王林	王林	王林	桃	みかん	巨峰	栗	パインアップル	王林	ジョナゴールド	ジョナゴールド	莓
	数量	77,088	11,284	10,086	10,086	6,209	15,981	7,293	499	9,889	5,740	4,850	8,180	46,567
6位	品目名	莓	西瓜	莓	パインアップル	王林	オレンジ	桃	パインアップル	グレープフルーツ	パインアップル	王林	伊予柑	ジョナゴールド
	数量	164,141	23,072	17,531	15,276	5,470	8,834	6,214	10,085	3,292	7,615	7,885	2,695	11,070
7位	品目名	パインアップル	パインアップル	オレンジ	オレンジ	みかん	パインアップル	オレンジ	オレンジ	王林	莓	伊予柑	王林	伊予柑
	数量	143,002	18,123	5,106	8,225	8,537	15,123	7,354	5,771	3,656	7,404	2,995	12,541	6,139
8位	品目名	オレンジ	日向夏	パインアップル	桃	パインアップル	豊水	パインアップル	二十世紀梨	オレンジ	富有柿	パインアップル	八朔	王林
	数量	60,840	12,038	18,095	11,567	9,929	14,743	13,813	0	3,711	14,851	8,084	11,351	8,680
9位	品目名	アールスメロン	オレンジ	枇杷	レモン	デラウェア	ふじ	グレープフルーツ	アールスメロン	レモン	アールスメロン	八朔	日向夏	日向夏
	数量	52,213	4,096	2,873	5,659	169	24,823	2,196	6,102	3,887	2,048	1,243	37,664	15,980
10位	品目名	日向夏	アールスメロン	アールスメロン	すもも	オレンジ	グレープフルーツ	西瓜	巨峰	キューイフルーツ	オレンジ	キューイフルーツ	オレンジ	八朔
	数量	97,234	8,797	5,567	9,951	6,094	2,404	3,173	1,194	9,401	3,605	4,582	2,277	6,761

金 額

単位：円

順位		年間	4月	5月	6月	7月	8月	9月	10月	11月	12月	1月	2月	3月
1位	品目名	ふじ	ふじ	ふじ	ふじ	西瓜	巨峰	みかん	ふじ	みかん	みかん	莓	莓	莓
	数量	277,237,987	23,625,089	20,590,458	23,026,846	14,001,441	15,097,439	13,236,791	34,005,505	22,821,636	29,171,436	33,105,550	20,347,794	48,914,381
2位	品目名	バナナ	莓	西瓜	バナナ	ふじ	西瓜	巨峰	みかん	ふじ	莓	みかん	ふじ	ふじ
	数量	142,570,229	31,494,122	16,555,688	18,682,373	19,661,061	14,114,283	8,890,375	12,578,768	22,177,254	19,445,696	11,221,214	30,020,531	34,005,505
3位	品目名	莓	バナナ	バナナ	西瓜	バナナ	みかん	バナナ	バナナ	バナナ	ふじ	ふじ	みかん	ジョナゴールド
	数量	207,605,294	18,817,634	20,771,233	16,638,388	0	7,634,126	15,305,404	16,657,202	14,170,304	33,900,247	25,040,077	7,560,858	4,531,546
4位	品目名	西瓜	ジョナゴールド	ジョナゴールド	ジョナゴールド	ジョナゴールド	バナナ	豊水	巨峰	富有柿	バナナ	バナナ	ジョナゴールド	日向夏
	数量	71,384,955	2,631,787	8,066,370	8,066,370	11,764,081	11,750,835	2,577,964	1,962,003	7,245,612	0	11,403,050	3,019,616	3,919,927
5位	品目名	ジョナゴールド	西瓜	莓	巨峰	みかん	桃	豊水	王林	王林	ジョナゴールド	ジョナゴールド	バナナ	バナナ
	数量	52,739,366	8,205,063	17,086,719	2,719,483	5,467,563	8,040,144	4,217,746	27,000	1,267,250	1,003,095	1,828,148	0	15,012,194
6位	品目名	王林	王林	王林	王林	巨峰	豊水	栗	栗	莓	アールスメロン	王林	日向夏	みかん
	数量	24,896,764	3,443,431	3,229,633	3,229,633	3,503,823	4,736,794	4,542,279	459,259	6,679,763	1,084,428	2,397,120	11,825,429	3,474,277
7位	品目名	アールスメロン	アールスメロン	アールスメロン	すもも	桃	ふじ	オレンジ	パインアップル	パインアップル	富有柿	キューイフルーツ	伊予柑	伊予柑
	数量	29,123,956	6,846,984	3,804,024	4,639,097	5,604,778	9,909,000	2,490,647	2,012,431	2,059,126	4,583,215	2,289,793	424,721	1,014,601
8位	品目名	枇杷	日向夏	枇杷	桃	王林	オレンジ	パインアップル	アールスメロン	アールスメロン	王林	伊予柑	アールスメロン	アールスメロン
	数量	6,576,667	2,357,478	2,430,116	9,792,629	1,530,652	3,029,545	2,775,921	1,992,060	4,864,013	1,964,196	550,930	309,680	2,134,652
9位	品目名	オレンジ	オレンジ	オレンジ	みかん	デラウェア	キャンベル	ジョナゴールド	オレンジ	キューイフルーツ	日向夏	富有柿	キューイフルーツ	八朔
	数量	22,515,689	1,567,210	1,932,206	4,670,054	183,019	333,396	0	2,457,795	4,328,984	8,969,661	2,506,356	27,000	733,622
10位	品目名	パインアップル	パインアップル	パインアップル	デラウェア	すもも	パインアップル	キューイフルーツ	二十世紀梨	レモン	パインアップル	アールスメロン	八朔	オレンジ
	数量	29,178,167	3,739,933	3,563,127	2,694,752	861,083	3,064,533	5,427,315	0	939,503	1,659,431	1,681,978	1,976,721	1,534,048

花 き 部

上段:数量:本
下段:金額:円

切花

品目名	産地名	産地別割合	合計	4月	5月	6月	7月	8月	9月	10月	11月	12月	1月	2月	3月
合計		100.0%	14,733,232	1,241,298	1,134,361	1,100,492	1,138,592	1,397,483	1,188,797	1,088,852	1,153,040	1,759,961	1,016,704	1,065,809	1,447,843
		100.0%	1,053,338,775	70,897,752	66,745,154	77,214,241	71,556,383	102,731,122	94,176,131	85,188,871	81,647,827	140,769,447	75,945,522	75,030,133	111,436,192
単価			71	57	59	70	63	74	79	78	71	80	75	70	77
前年 対比			101.5%	121.0%	109.9%	110.6%	102.6%	94.3%	101.8%	91.4%	96.8%	112.5%	100.1%	97.8%	87.5%
			110.9%	159.9%	108.2%	122.4%	93.3%	94.4%	106.1%	100.5%	108.3%	125.3%	139.5%	125.1%	93.0%
市内		1.7%	255,042	8,281	7,971	3,630	35,005	61,885	31,145	10,395	21,905	66,810	2,980	850	4,185
		1.1%	11,777,777	371,443	296,709	169,565	1,461,213	2,477,486	1,438,690	634,838	753,500	3,785,540	122,705	53,570	212,520
三股町		1.1%	164,710	0	5,340	12,540	10,600	27,345	12,925	8,140	7,210	31,380	21,230	10,500	17,500
		0.9%	9,831,129	0	491,700	793,430	559,174	1,777,490	849,695	651,365	448,800	2,525,160	1,549,515	69,300	115,500
西諸 県郡		1.9%	278,470	2,610	5,155	18,705	38,980	41,200	14,640	14,610	31,310	55,990	11,950	23,960	19,360
		1.8%	19,316,374	193,534	487,960	1,236,565	1,577,235	2,721,290	1,224,190	1,117,930	2,094,950	4,320,305	798,820	1,865,765	1,677,830
県内		8.0%	1,172,116	110,533	91,915	76,465	59,832	69,304	44,365	59,145	83,209	155,526	111,824	108,054	201,944
		11.4%	120,468,024	11,946,572	10,237,403	8,459,891	4,485,102	6,075,020	4,675,451	6,267,536	8,235,167	17,880,357	12,717,315	10,903,970	18,584,242
曾於市		1.9%	276,395	31,528	26,829	24,673	27,473	27,975	27,910	29,450	21,035	20,120	13,605	7,461	18,336
		1.4%	15,201,953	1,487,706	1,215,385	1,395,770	1,041,827	1,284,580	2,121,317	2,008,281	1,054,213	1,399,332	777,667	408,672	1,007,204
霧島市		0.1%	18,307	0	0	3,410	0	4,470	1,270	1,377	4,560	1,680	1,540	0	0
		0.1%	1,130,481	0	0	191,125	0	197,670	68,200	107,646	326,920	149,600	89,320	0	0
鹿児島 県内		21.3%	3,135,811	352,252	274,245	247,155	214,145	289,700	248,190	208,026	230,855	337,376	203,942	222,600	307,325
		17.7%	186,260,553	15,142,644	10,742,611	13,134,110	9,642,303	17,579,265	18,505,465	15,688,024	13,557,775	25,484,778	12,624,233	12,687,153	21,472,193
熊本		14.4%	2,128,101	147,012	142,335	163,431	218,313	236,748	182,694	165,866	175,202	244,125	133,396	146,094	172,885
		16.2%	170,937,822	8,239,935	8,169,392	12,954,524	17,063,921	21,231,485	16,926,338	14,084,714	14,242,932	20,335,744	10,538,253	11,588,401	15,562,184
大分		0.6%	92,299	9,380	4,100	260	22,164	24,801	6,744	1,230	1,890	7,340	1,630	4,100	8,660
		0.7%	7,369,236	637,780	309,980	22,110	1,239,062	2,324,834	445,390	97,680	155,100	686,510	175,780	363,330	911,680
福岡		21.8%	3,208,226	197,228	240,521	253,866	271,277	348,882	334,142	290,039	259,312	360,786	191,480	179,549	281,144
		20.3%	213,677,896	10,331,530	13,727,406	16,268,984	16,289,394	24,082,839	23,954,731	19,967,816	18,134,804	26,851,776	12,710,319	11,299,503	20,058,797
佐賀		5.8%	848,823	95,645	123,035	94,695	54,570	39,963	23,076	45,259	54,926	71,686	71,626	79,981	94,361
		6.9%	72,552,216	7,614,112	9,147,435	6,657,602	3,895,051	2,250,540	1,907,010	3,319,096	5,414,437	7,682,582	7,067,253	7,981,765	9,615,337
長崎		0.0%	0	0	0	0	0	0	0	0	0	0	0	0	0
		0.0%	0	0	0	0	0	0	0	0	0	0	0	0	0
沖縄		1.3%	197,376	43,517	6,602	3,606	806	1,403	2,678	1,913	12,572	36,443	23,050	19,410	45,376
		0.7%	7,160,230	1,129,700	254,265	199,551	52,305	121,116	178,189	120,956	511,770	1,421,376	696,520	613,855	1,860,628
その他 県外		20.1%	2,957,556	243,312	206,313	198,056	185,427	223,807	259,018	253,402	249,054	370,699	228,451	263,250	276,767
		20.7%	217,655,085	13,802,797	11,664,909	15,731,015	14,249,798	20,607,509	21,881,466	21,122,990	16,717,461	28,246,388	16,077,824	17,194,850	20,358,078

切花合計

上段:数量:本
下段:金額:円

切花

品目名	産地名	産地別割合	合計	4月	5月	6月	7月	8月	9月	10月	11月	12月	1月	2月	3月
合計		100.0%	2,904,703	246,452	204,430	247,410	252,630	340,560	236,852	211,620	241,319	327,990	174,770	200,060	220,610
		100.0%	181,339,862	9,781,904	8,400,590	12,945,955	11,215,215	20,732,756	18,221,434	16,573,876	15,359,058	25,693,030	12,060,862	13,152,260	17,202,922
単価			62	40	41	52	44	61	77	78	64	78	69	66	78
前年 対比			95.7%	132.6%	88.0%	116.7%	93.9%	104.9%	95.3%	74.6%	110.3%	91.0%	77.6%	109.5%	75.2%
			109.8%	159.9%	91.8%	130.9%	93.3%	106.7%	95.1%	117.8%	117.8%	108.7%	128.8%	139.2%	87.1%
市内		2.3%	66,050	0	0	0	1,150	17,760	8,140	6,030	3,110	29,860	0	0	0
		2.5%	4,495,315	0	0	0	73,150	1,042,305	442,200	426,470	163,790	2,347,400	0	0	0
三股町		4.0%	115,630	0	160	10,110	7,850	22,760	12,760	7,440	6,090	29,680	18,780	0	0
		4.5%	8,217,495	0	14,080	630,300	429,550	1,479,610	842,875	591,635	388,960	2,434,520	1,405,965	0	0
西諸 県郡		6.0%	175,520	1,890	0	10,990	34,720	33,710	5,310	4,000	11,660	36,960	3,670	21,750	10,860
		6.5%	11,731,445	102,190	0	657,250	1,312,685	2,181,850	468,435	326,920	899,305	3,036,385	262,570	1,618,045	865,810
県内		2.5%	71,170	8,040	10,610	12,510	2,550	5,070	370	2,360	6,730	2,370	3,060	8,450	9,050
		2.3%	4,096,455	409,035	446,325	137,830	122,045	280,830	25,410	201,520	521,565	226,160	276,265	695,475	753,995
曾於市		0.0%	0	0	0	0	0	0	0	0	0	0	0	0	0
		0.0%	0	0	0	0	0	0	0	0	0	0	0	0	0
霧島市		0.0%	0	0	0	0	0	0	0	0	0	0	0	0	0
		0.0%	0	0	0	0	0	0	0	0	0	0	0	0	0
鹿児島 県内		69.4%	2,014,902	208,072	164,800	151,830	156,560	213,580	170,170	155,020	181,330	191,420	116,190	131,990	173,940
		67.0%	121,439,549	7,770,279	6,517,060	7,920,330	6,690,310	13,258,685	13,466,090	11,903,430	10,804,695	14,621,530	7,344,150	7,723,430	13,419,560
熊本		9.9%	288,301	21,800	15,200	12,510	35,740	32,770	36,342	22,380	22,019	26,470	15,790	29,660	17,620
		11.5%	20,903,322	1,258,235	823,735	825,275	1,992,870	2,032,800	2,627,944	1,894,365	1,870,363	2,198,020	1,327,535	2,499,475	1,552,705
大分		0.0%	0	0	0	0	0	0	0	0	0	0	0	0	0
		0.0%	0	0	0	0	0	0	0	0	0	0	0	0	0
福岡		4.7%	136,480	4,650	12,560	42,640	11,020	12,960	3,760	9,990	5,880	7,170	11,120	7,190	7,540
		4.7%	8,491,901	188,265	544,610	2,380,290	450,615	417,351	348,480	937,266	548,240	522,390	1,065,977	558,965	529,452
佐賀		0.9%	25,880	100	800	6,820	3,040	600	0	4,400	4,500	1,360	3,640	620	0
		0.9%	1,543,190	3,300	40,480	394,680	143,990	22,000	0	292,270	162,140	129,800	306,460	48,070	0
長崎		0.0%	0	0	0	0	0	0	0	0	0	0	0	0	0
		0.0%	0	0	0	0	0	0	0	0	0	0	0	0	0
沖縄		0.3%	7,820	1,900	300	0	0	0	0	0	0	2,700	2,520	400	0
		0.2%	322,465	50,600	14,300	0	0	0	0	0	0	176,825	71,940	8,800	0
その他 県外		0.1%	2,950	0	0	0	0	1,350	0	0	0	0	0	0	1,600
		0.1%	98,725	0	0	0	0	17,325	0	0	0	0	0	0	81,400

大菊

切花

上段:数量:本
下段:金額:円

品目名	産地名	産地別割合	合計	4月	5月	6月	7月	8月	9月	10月	11月	12月	1月	2月	3月
合計		100.0%	501,834	44,000	20,306	25,955	62,735	94,870	49,640	29,330	31,010	55,198	24,030	19,450	45,310
		100.0%	21,109,902	1,184,150	479,034	1,312,960	2,596,715	3,955,034	2,578,565	2,132,130	1,224,245	2,312,805	753,610	672,265	1,908,390
単価			42	27	24	51	41	42	52	73	39	42	31	35	42
前年 対比			90.8%	122.5%	93.0%	199.8%	90.4%	85.3%	76.4%	68.7%	91.9%	118.2%	126.3%	83.0%	64.3%
			93.2%	139.8%	70.1%	186.0%	94.9%	94.0%	74.5%	92.7%	86.0%	125.8%	140.7%	104.0%	58.4%
市内		23.4%	117,671	260	3,091	140	28,610	42,450	19,850	180	8,650	11,660	2,440	60	280
		21.1%	4,452,327	51,480	110,011	27,720	1,170,950	1,362,966	854,370	39,600	193,105	472,175	95,150	13,200	61,600
三股町		0.0%	0	0	0	0	0	0	0	0	0	0	0	0	0
		0.0%	0	0	0	0	0	0	0	0	0	0	0	0	0
西諸 県郡		5.9%	29,590	0	0	1,330	1,680	4,610	3,460	9,090	5,660	3,520	0	240	0
		10.4%	2,190,155	0	0	74,250	134,695	391,930	277,915	638,330	376,420	246,455	0	50,160	0
県内		0.0%	0	0	0	0	0	0	0	0	0	0	0	0	0
		0.0%	0	0	0	0	0	0	0	0	0	0	0	0	0
曾於市		0.1%	360	0	0	0	0	0	0	0	0	360	0	0	0
		0.0%	1,980	0	0	0	0	0	0	0	0	1,980	0	0	0
霧島市		0.0%	0	0	0	0	0	0	0	0	0	0	0	0	0
		0.0%	0	0	0	0	0	0	0	0	0	0	0	0	0
鹿児島 県内		5.1%	25,470	3,350	3,000	4,720	0	4,330	4,210	3,820	1,250	40	200	550	0
		5.9%	1,244,375	130,240	78,430	274,230	0	219,340	200,200	265,210	44,550	880	7,150	24,145	0
熊本		28.9%	145,273	0	9,675	18,065	29,095	39,080	22,120	16,240	4,050	6,348	600	0	0
		33.5%	7,061,945	0	184,663	887,260	1,177,715	1,805,238	1,246,080	1,188,990	169,070	377,850	25,080	0	0
大分		0.0%	0	0	0	0	0	0	0	0	0	0	0	0	0
		0.0%	0	0	0	0	0	0	0	0	0	0	0	0	0
福岡		0.1%	500	0	200	0	0	0	0	0	0	0	300	0	0
		0.1%	13,750	0	8,800	0	0	0	0	0	0	0	4,950	0	0
佐賀		1.6%	7,850	0	0	100	3,350	4,400	0	0	0	0	0	0	0
		1.4%	294,415	0	0	5,500	113,355	175,560	0	0	0	0	0	0	0
長崎		0.0%	0	0	0	0	0	0	0	0	0	0	0	0	0
		0.0%	0	0	0	0	0	0	0	0	0	0	0	0	0
沖縄		34.9%	175,120	40,390	4,340	1,600	0	0	0	0	11,400	33,270	20,490	18,600	45,030
		27.7%	5,850,955	1,002,430	97,130	44,000	0	0	0	0	441,100	1,213,465	621,280	584,760	1,846,790
その他 県外		0.0%	0	0	0	0	0	0	0	0	0	0	0	0	0
		0.0%	0	0	0	0	0	0	0	0	0	0	0	0	0

上段:数量:本
下段:金額:円

切花

品目名	産地名	産地別割合	合計	4月	5月	6月	7月	8月	9月	10月	11月	12月	1月	2月	3月	
スプレー菊	合計	100.0%	4,040,114	362,640	311,885	312,800	301,788	362,280	185,310	326,850	332,221	536,010	296,008	332,317	380,005	
		100.0%	231,993,862	16,576,428	13,533,399	19,696,061	15,820,255	21,421,037	12,830,829	24,623,610	19,791,409	31,020,638	17,169,152	17,684,151	21,826,893	
	単価		57	46	43	63	52	59	69	75	60	58	58	53	57	
	前年対比		102.9%	131.7%	118.4%	119.6%	123.0%	98.9%	58.5%	94.8%	101.7%	120.4%	97.0%	98.6%	86.7%	
			100.5%	147.1%	91.3%	113.7%	101.6%	88.1%	56.6%	97.5%	111.0%	116.6%	118.2%	117.4%	84.9%	
	市内		0.9%	34,430	0	0	0	300	0	0	850	8,320	24,960	0	0	0
			0.8%	1,784,420	0	0	0	21,450	475,970	0	35,365	304,700	946,935	0	0	0
	三股町		0.4%	15,580	0	0	2,430	2,650	4,490	40	700	1,120	1,700	2,450	0	0
			0.4%	944,075	0	0	163,130	128,920	295,185	3,080	59,730	59,840	90,640	143,550	0	0
	西諸県郡		0.9%	37,740	0	0	0	2,130	1,850	4,200	0	12,550	10,150	3,260	360	3,240
			0.8%	1,953,490	0	0	0	97,680	70,180	251,570	0	687,005	517,715	157,190	17,600	154,550
	県内		2.2%	89,270	4,290	4,980	2,240	5,810	20,770	19,550	7,320	2,990	2,400	2,120	4,820	11,980
			2.3%	5,310,481	262,680	232,100	139,678	279,950	1,023,341	1,198,274	580,888	202,950	149,270	134,420	323,125	783,805
	曾於市		4.3%	174,230	17,680	15,810	15,410	17,690	15,060	19,710	19,680	12,720	13,080	9,020	4,310	14,060
			3.6%	8,444,590	621,445	502,425	976,250	672,155	751,850	1,553,365	1,401,730	372,020	680,515	279,455	108,955	524,425
	霧島市		0.5%	18,240	0	0	3,410	0	4,470	1,270	1,310	4,560	1,680	1,540	0	0
			0.5%	1,128,270	0	0	191,125	0	197,670	68,200	105,435	326,920	149,600	89,320	0	0
	鹿児島県内		19.7%	795,186	92,260	79,380	75,520	48,460	53,970	60,550	37,196	39,290	105,830	49,360	59,440	93,930
			16.9%	39,186,158	3,250,731	2,375,648	3,969,020	2,273,150	2,789,765	4,098,490	2,968,779	2,007,830	5,741,395	2,600,730	2,599,685	4,510,935
	熊本		8.5%	342,935	19,280	25,900	27,010	37,390	34,390	27,560	27,394	31,841	45,000	25,380	22,710	19,080
		9.6%	22,307,659	1,308,010	1,608,585	1,769,460	2,006,015	2,194,830	2,070,530	2,094,620	2,043,624	2,613,105	1,743,390	1,509,860	1,345,630	
大分		0.0%	0	0	0	0	0	0	0	0	0	0	0	0	0	
		0.0%	0	0	0	0	0	0	0	0	0	0	0	0	0	
福岡		17.5%	705,520	64,960	54,910	54,940	74,588	85,790	15,580	61,460	54,720	95,870	41,210	44,727	56,765	
		17.0%	39,394,675	2,784,782	2,821,841	3,350,644	4,044,755	4,745,906	1,046,375	4,160,948	3,350,930	5,489,902	2,300,221	2,241,922	3,056,449	
佐賀		0.6%	23,710	60	0	4,060	0	0	0	160	3,370	5,220	4,260	2,210	4,370	
		0.4%	985,545	3,960	0	178,640	0	0	0	14,080	142,560	202,070	181,060	105,270	157,905	
長崎		0.0%	0	0	0	0	0	0	0	0	0	0	0	0	0	
		0.0%	0	0	0	0	0	0	0	0	0	0	0	0	0	
沖縄		0.0%	1,240	0	0	480	0	0	500	100	0	0	0	0	160	
		0.0%	82,060	0	0	31,680	0	0	37,400	7,700	0	0	0	0	5,280	
その他県外		44.6%	1,802,033	164,110	130,905	127,300	112,770	141,490	36,350	170,680	160,740	230,120	157,408	193,740	176,420	
		47.6%	110,472,439	8,344,820	5,992,800	8,926,434	6,296,180	8,876,340	2,503,545	13,194,335	10,293,030	14,439,491	9,539,816	10,777,734	11,287,914	

上段:数量:本
下段:金額:円

切花

品目名	産地名	産地別割合	合計	4月	5月	6月	7月	8月	9月	10月	11月	12月	1月	2月	3月
合計		100.0%	765,033	51,415	89,405	49,389	43,659	65,925	69,531	62,993	62,777	104,661	52,217	45,988	67,073
		100.0%	44,037,144	2,860,561	5,316,449	2,676,636	2,286,972	3,865,400	4,137,450	3,480,422	3,433,975	6,307,813	2,863,696	2,455,991	4,351,782
単価			58	56	59	54	52	59	60	55	55	60	55	53	65
前年対比			98.2%	100.2%	167.4%	88.8%	72.8%	83.6%	97.8%	73.6%	92.3%	117.1%	108.5%	98.7%	94.7%
			111.9%	177.4%	146.0%	108.4%	75.6%	89.7%	105.8%	77.6%	114.6%	136.7%	134.7%	123.2%	104.7%
市内		0.0%	0	0	0	0	0	0	0	0	0	0	0	0	0
		0.0%	0	0	0	0	0	0	0	0	0	0	0	0	0
三股町		0.0%	0	0	0	0	0	0	0	0	0	0	0	0	0
		0.0%	0	0	0	0	0	0	0	0	0	0	0	0	0
西諸 県郡		0.0%	0	0	0	0	0	0	0	0	0	0	0	0	0
		0.0%	0	0	0	0	0	0	0	0	0	0	0	0	0
県内		0.0%	0	0	0	0	0	0	0	0	0	0	0	0	0
		0.0%	0	0	0	0	0	0	0	0	0	0	0	0	0
曾於市		0.0%	0	0	0	0	0	0	0	0	0	0	0	0	0
		0.0%	0	0	0	0	0	0	0	0	0	0	0	0	0
霧島市		0.0%	0	0	0	0	0	0	0	0	0	0	0	0	0
		0.0%	0	0	0	0	0	0	0	0	0	0	0	0	0
鹿児島 県内		0.0%	250	200	0	0	0	0	0	0	0	0	0	0	50
		0.1%	25,300	22,000	0	0	0	0	0	0	0	0	0	0	3,300
熊本		3.9%	30,130	1,955	4,050	1,855	1,840	4,355	2,060	2,580	1,790	2,475	1,735	2,305	3,130
		3.4%	1,485,358	91,905	185,075	88,000	81,153	211,943	115,583	131,423	86,433	137,088	89,375	106,920	160,463
大分		0.0%	0	0	0	0	0	0	0	0	0	0	0	0	0
		0.0%	0	0	0	0	0	0	0	0	0	0	0	0	0
福岡		71.6%	547,792	24,486	46,565	36,704	41,319	61,120	59,896	47,513	48,087	83,127	30,989	24,798	43,188
		71.6%	31,511,928	1,173,101	2,704,224	2,083,653	2,189,869	3,641,248	3,714,362	2,716,390	2,690,787	4,988,583	1,672,325	1,262,579	2,674,810
佐賀		17.3%	132,412	21,790	27,765	8,110	0	0	600	10,000	9,200	12,159	12,193	13,290	17,305
		19.4%	8,521,585	1,469,820	1,926,018	380,738	0	0	34,925	480,425	473,825	842,133	748,457	841,511	1,323,735
長崎		0.0%	0	0	0	0	0	0	0	0	0	0	0	0	0
		0.0%	0	0	0	0	0	0	0	0	0	0	0	0	0
沖縄		0.0%	0	0	0	0	0	0	0	0	0	0	0	0	0
		0.0%	0	0	0	0	0	0	0	0	0	0	0	0	0
その他 県外		7.1%	54,449	2,984	11,025	2,720	500	450	6,975	2,900	3,700	6,900	7,300	5,595	3,400
		5.7%	2,492,974	103,736	501,133	124,245	15,950	12,210	272,580	152,185	182,930	340,010	353,540	244,981	189,475

カーネーション

上段:数量:本
下段:金額:円

切花

品目名	産地名	産地別割合	合計	4月	5月	6月	7月	8月	9月	10月	11月	12月	1月	2月	3月	
スプレーカーネーション	合計	100.0%	889,729	66,837	116,826	66,085	55,032	67,302	89,453	77,175	68,812	102,111	56,609	46,197	77,290	
		100.0%	50,745,129	3,502,840	6,539,280	3,586,605	3,028,845	4,111,987	5,333,092	4,433,770	3,665,904	6,240,108	2,997,203	2,475,413	4,830,084	
	単価		57	52	56	54	55	61	60	57	53	61	53	54	62	
			107.9%	113.3%	187.9%	134.1%	110.7%	80.5%	102.5%	89.8%	92.9%	117.6%	132.0%	86.7%	85.1%	
	前年対比		113.3%	168.5%	152.5%	146.5%	105.3%	82.4%	106.5%	90.5%	104.3%	130.1%	142.5%	104.5%	89.5%	
			0.0%	0	0	0	0	0	0	0	0	0	0	0	0	0
	市内		0.0%	0	0	0	0	0	0	0	0	0	0	0	0	0
			0.0%	0	0	0	0	0	0	0	0	0	0	0	0	0
	三股町		0.0%	0	0	0	0	0	0	0	0	0	0	0	0	0
			0.0%	0	0	0	0	0	0	0	0	0	0	0	0	0
	西諸 県郡		0.0%	0	0	0	0	0	0	0	0	0	0	0	0	0
			0.0%	0	0	0	0	0	0	0	0	0	0	0	0	0
	県内		0.0%	0	0	0	0	0	0	0	0	0	0	0	0	0
			0.0%	0	0	0	0	0	0	0	0	0	0	0	0	0
	曾於市		0.0%	0	0	0	0	0	0	0	0	0	0	0	0	0
			0.0%	0	0	0	0	0	0	0	0	0	0	0	0	0
	霧島市		0.0%	0	0	0	0	0	0	0	0	0	0	0	0	0
			0.0%	0	0	0	0	0	0	0	0	0	0	0	0	0
	鹿児島 県内		0.4%	4,000	2,650	500	0	0	0	0	0	0	0	0	0	850
			0.6%	307,450	213,125	40,700	0	0	0	0	0	0	0	0	0	53,625
熊本		1.1%	9,480	1,050	740	360	350	1,070	490	900	370	1,210	1,130	690	1,120	
		0.9%	462,825	41,250	25,080	16,280	13,750	56,210	28,050	44,550	17,820	75,130	58,850	30,525	55,330	
大分		0.0%	0	0	0	0	0	0	0	0	0	0	0	0	0	
		0.0%	0	0	0	0	0	0	0	0	0	0	0	0	0	
福岡		73.4%	652,791	32,187	62,096	40,850	54,632	63,782	77,483	65,625	56,967	73,557	40,983	27,394	57,235	
		75.0%	38,078,497	1,584,715	3,634,235	2,361,563	3,012,345	3,924,877	4,755,702	3,845,710	3,177,009	4,632,320	2,191,761	1,451,808	3,506,454	
佐賀		14.3%	127,328	20,650	43,500	19,875	0	0	0	0	1,725	5,144	9,146	12,403	14,885	
		14.3%	7,274,817	1,222,925	2,313,025	967,038	0	0	0	0	86,625	333,328	519,442	760,430	1,072,005	
長崎		0.0%	0	0	0	0	0	0	0	0	0	0	0	0	0	
		0.0%	0	0	0	0	0	0	0	0	0	0	0	0	0	
沖縄		0.0%	0	0	0	0	0	0	0	0	0	0	0	0	0	
		0.0%	0	0	0	0	0	0	0	0	0	0	0	0	0	
その他 県外		10.8%	96,130	10,300	9,990	5,000	50	2,450	11,480	10,650	9,750	22,200	5,350	5,710	3,200	
		9.1%	4,621,540	440,825	526,240	241,725	2,750	130,900	549,340	543,510	384,450	1,199,330	227,150	232,650	142,670	

上段:数量:本
下段:金額:円

切花

品目名	産地名	産地別割合	合計	4月	5月	6月	7月	8月	9月	10月	11月	12月	1月	2月	3月
合計		100.0%	35,310	3,280	4,020	4,490	4,810	4,820	2,670	4,090	1,000	4,670	620	0	840
		100.0%	2,704,691	216,260	253,550	370,095	323,059	382,195	265,375	313,610	78,320	367,312	49,170	0	85,745
単価			77	66	63	82	67	79	99	77	78	79	79	0	102
前年対比			68.1%	69.8%	56.1%	111.7%	66.5%	110.6%	259.2%	197.6%	18.6%	44.0%	96.9%	0.0%	24.6%
			87.7%	99.0%	76.8%	126.5%	62.1%	115.1%	318.9%	169.7%	22.0%	86.2%	142.8%	0.0%	36.3%
市内		0.0%	0	0	0	0	0	0	0	0	0	0	0	0	0
		0.0%	0	0	0	0	0	0	0	0	0	0	0	0	0
三股町		0.0%	0	0	0	0	0	0	0	0	0	0	0	0	0
		0.0%	0	0	0	0	0	0	0	0	0	0	0	0	0
西諸 県郡		0.0%	0	0	0	0	0	0	0	0	0	0	0	0	0
		0.0%	0	0	0	0	0	0	0	0	0	0	0	0	0
県内		0.0%	0	0	0	0	0	0	0	0	0	0	0	0	0
		0.0%	0	0	0	0	0	0	0	0	0	0	0	0	0
曾於市		0.0%	0	0	0	0	0	0	0	0	0	0	0	0	0
		0.0%	0	0	0	0	0	0	0	0	0	0	0	0	0
霧島市		0.0%	0	0	0	0	0	0	0	0	0	0	0	0	0
		0.0%	0	0	0	0	0	0	0	0	0	0	0	0	0
鹿児島 県内		33.5%	11,820	3,180	2,220	0	0	0	0	0	830	4,160	620	0	810
		32.6%	880,770	205,260	118,470	0	0	0	0	0	63,690	361,240	49,170	0	82,940
熊本		37.9%	13,370	100	1,800	1,240	2,990	3,590	1,350	1,790	0	510	0	0	0
		37.7%	1,019,821	11,000	135,080	107,140	210,969	292,875	135,575	121,110	0	6,072	0	0	0
大分		0.0%	0	0	0	0	0	0	0	0	0	0	0	0	0
		0.0%	0	0	0	0	0	0	0	0	0	0	0	0	0
福岡		28.3%	10,000	0	0	3,250	1,820	1,230	1,200	2,300	170	0	0	0	30
		29.3%	791,560	0	0	262,955	112,090	89,320	117,260	192,500	14,630	0	0	0	2,805
佐賀		0.0%	0	0	0	0	0	0	0	0	0	0	0	0	0
		0.0%	0	0	0	0	0	0	0	0	0	0	0	0	0
長崎		0.0%	0	0	0	0	0	0	0	0	0	0	0	0	0
		0.0%	0	0	0	0	0	0	0	0	0	0	0	0	0
沖縄		0.0%	0	0	0	0	0	0	0	0	0	0	0	0	0
		0.0%	0	0	0	0	0	0	0	0	0	0	0	0	0
その他 県外		0.3%	120	0	0	0	0	0	120	0	0	0	0	0	0
		0.5%	12,540	0	0	0	0	0	12,540	0	0	0	0	0	0

グラジオオラス

上段:数量:本
下段:金額:円

切花

品目名	産地名	産地別割合	合計	4月	5月	6月	7月	8月	9月	10月	11月	12月	1月	2月	3月
バラ	合計	100.0%	471,704	41,749	38,665	71,940	44,654	35,738	39,837	41,251	37,861	35,295	26,111	19,954	38,649
		100.0%	39,091,263	3,224,199	3,030,726	2,836,902	2,567,417	2,099,334	3,257,909	3,285,255	3,665,932	4,669,418	2,984,229	2,306,667	5,163,279
	単価		83	77	78	39	57	59	82	80	97	132	114	116	134
	前年対比		101.7%	95.2%	95.3%	133.1%	112.1%	91.7%	131.6%	96.9%	80.5%	111.0%	107.0%	103.7%	75.3%
			107.9%	146.9%	104.9%	95.4%	99.7%	90.6%	131.1%	97.8%	97.6%	135.7%	143.6%	110.5%	85.0%
	市内	5.1%	24,040	4,775	2,060	3,460	4,635	1,675	1,875	3,335	1,705	330	190	0	0
		2.5%	977,405	179,273	69,658	140,855	179,328	72,215	86,845	133,403	86,955	19,030	9,845	0	0
	三股町	0.0%	0	0	0	0	0	0	0	0	0	0	0	0	0
		0.0%	0	0	0	0	0	0	0	0	0	0	0	0	0
	西諸 県郡	0.0%	0	0	0	0	0	0	0	0	0	0	0	0	0
		0.0%	0	0	0	0	0	0	0	0	0	0	0	0	0
	県内	9.6%	45,514	5,101	4,848	3,180	4,455	2,875	2,975	3,981	4,727	3,558	2,368	2,601	4,845
		13.2%	5,177,640	616,220	539,858	326,315	344,383	209,990	186,890	401,885	553,025	499,213	351,648	373,208	775,005
	曾於市	17.9%	84,482	11,780	10,989	9,243	9,687	6,899	5,958	7,960	7,605	5,890	4,154	2,391	1,926
		14.2%	5,566,090	721,941	709,660	417,100	357,022	287,425	386,045	496,771	624,883	640,937	438,702	231,407	254,199
	霧島市	0.0%	0	0	0	0	0	0	0	0	0	0	0	0	0
		0.0%	0	0	0	0	0	0	0	0	0	0	0	0	0
	鹿児島 県内	0.0%	0	0	0	0	0	0	0	0	0	0	0	0	0
		0.0%	0	0	0	0	0	0	0	0	0	0	0	0	0
	熊本	10.4%	48,845	4,530	4,700	3,440	4,990	3,110	4,270	3,780	3,530	5,980	4,000	2,285	4,230
15.9%		6,218,685	511,170	488,400	333,410	441,320	312,180	568,150	435,600	500,720	976,030	615,560	353,650	682,495	
大分	0.0%	0	0	0	0	0	0	0	0	0	0	0	0	0	
	0.0%	0	0	0	0	0	0	0	0	0	0	0	0	0	
福岡	28.2%	133,221	7,147	6,499	37,811	5,560	6,718	11,288	10,550	9,765	9,952	7,069	6,449	14,413	
	25.2%	9,846,612	477,917	454,729	440,319	364,243	544,731	1,082,417	909,953	956,120	1,337,336	726,187	665,346	1,887,314	
佐賀	24.9%	117,522	8,016	9,429	14,626	15,107	13,541	11,271	9,430	9,439	7,540	7,435	4,708	6,980	
	23.6%	9,226,124	671,039	747,522	1,150,743	848,782	585,673	722,502	662,673	827,244	890,648	724,697	477,081	917,521	
長崎	0.0%	0	0	0	0	0	0	0	0	0	0	0	0	0	
	0.0%	0	0	0	0	0	0	0	0	0	0	0	0	0	
沖縄	0.0%	0	0	0	0	0	0	0	0	0	0	0	0	0	
	0.0%	0	0	0	0	0	0	0	0	0	0	0	0	0	
その他 県外	3.8%	18,080	400	140	180	220	920	2,200	2,215	1,090	2,045	895	1,520	6,255	
	5.3%	2,078,709	46,640	20,900	28,160	32,340	87,120	225,060	244,970	116,985	306,224	117,590	205,975	646,745	

上段:数量:本
下段:金額:円

切花

品目名	産地名	産地別割合	合計	4月	5月	6月	7月	8月	9月	10月	11月	12月	1月	2月	3月
合計		100.0%	70,710	600	0	0	0	0	0	200	800	12,580	10,000	17,180	29,350
		100.0%	4,771,415	42,900	0	0	0	0	0	20,570	70,620	997,480	727,540	980,210	1,932,095
単価			67	72	0	0	0	0	0	103	88	79	73	57	66
前年 対比			108.9%	214.3%	0.0%	0.0%	0.0%	0.0%	0.0%	0.0%	1600.0%	101.9%	93.5%	99.8%	120.6%
			126.7%	348.2%	0.0%	0.0%	0.0%	0.0%	0.0%	0.0%	1106.9%	136.0%	172.2%	105.6%	116.3%
市内		0.0%	0	0	0	0	0	0	0	0	0	0	0	0	0
		0.0%	0	0	0	0	0	0	0	0	0	0	0	0	0
三股町		0.0%	0	0	0	0	0	0	0	0	0	0	0	0	0
		0.0%	0	0	0	0	0	0	0	0	0	0	0	0	0
西諸 県郡		0.0%	0	0	0	0	0	0	0	0	0	0	0	0	0
		0.0%	0	0	0	0	0	0	0	0	0	0	0	0	0
県内		0.0%	0	0	0	0	0	0	0	0	0	0	0	0	0
		0.0%	0	0	0	0	0	0	0	0	0	0	0	0	0
曾於市		0.0%	0	0	0	0	0	0	0	0	0	0	0	0	0
		0.0%	0	0	0	0	0	0	0	0	0	0	0	0	0
霧島市		0.0%	0	0	0	0	0	0	0	0	0	0	0	0	0
		0.0%	0	0	0	0	0	0	0	0	0	0	0	0	0
鹿児島 県内		0.0%	0	0	0	0	0	0	0	0	0	0	0	0	0
		0.0%	0	0	0	0	0	0	0	0	0	0	0	0	0
熊本		18.6%	13,130	0	0	0	0	0	0	0	0	0	310	3,610	9,210
		17.9%	855,800	0	0	0	0	0	0	0	0	0	22,660	212,685	620,455
大分		0.0%	0	0	0	0	0	0	0	0	0	0	0	0	0
		0.0%	0	0	0	0	0	0	0	0	0	0	0	0	0
福岡		6.0%	4,220	300	0	0	0	0	0	150	800	2,050	40	270	610
		8.2%	392,645	26,400	0	0	0	0	0	10,120	70,620	214,335	4,840	22,660	43,670
佐賀		0.0%	0	0	0	0	0	0	0	0	0	0	0	0	0
		0.0%	0	0	0	0	0	0	0	0	0	0	0	0	0
長崎		0.0%	0	0	0	0	0	0	0	0	0	0	0	0	0
		0.0%	0	0	0	0	0	0	0	0	0	0	0	0	0
沖縄		0.0%	0	0	0	0	0	0	0	0	0	0	0	0	0
		0.0%	0	0	0	0	0	0	0	0	0	0	0	0	0
その他 県外		75.5%	53,360	300	0	0	0	0	0	50	0	10,530	9,650	13,300	19,530
		73.8%	3,522,970	16,500	0	0	0	0	0	10,450	0	783,145	700,040	744,865	1,267,970

チューリップ

上段:数量:本
下段:金額:円

切花

品目名	産地名	産地別割合	合計	4月	5月	6月	7月	8月	9月	10月	11月	12月	1月	2月	3月	
フリージア	合計	100.0%	17,215	625	0	0	0	0	0	50	0	1,015	2,950	4,625	7,950	
		100.0%	602,113	12,650	0	0	0	0	0	1,650	0	56,100	92,483	147,318	291,913	
	単価		35	20	0	0	0	0	0	33	0	55	31	32	37	
			70.2%	96.2%	0.0%	0.0%	0.0%	0.0%	0.0%	0.0%	0.0%	36.6%	78.7%	55.6%	92.6%	
	前年対比		90.6%	152.3%	0.0%	0.0%	0.0%	0.0%	0.0%	0.0%	0.0%	85.4%	115.0%	59.0%	120.5%	
		市内	0.0%	0	0	0	0	0	0	0	0	0	0	0	0	0
	三股町	0.0%	0	0	0	0	0	0	0	0	0	0	0	0	0	
		0.0%	0	0	0	0	0	0	0	0	0	0	0	0	0	
	西諸 県郡	0.0%	0	0	0	0	0	0	0	0	0	0	0	0	0	
		0.0%	0	0	0	0	0	0	0	0	0	0	0	0	0	
	県内	4.4%	750	200	0	0	0	0	0	0	0	0	0	0	550	
		5.0%	29,975	5,225	0	0	0	0	0	0	0	0	0	0	24,750	
	曾於市	0.0%	0	0	0	0	0	0	0	0	0	0	0	0	0	
		0.0%	0	0	0	0	0	0	0	0	0	0	0	0	0	
	霧島市	0.0%	0	0	0	0	0	0	0	0	0	0	0	0	0	
		0.0%	0	0	0	0	0	0	0	0	0	0	0	0	0	
	鹿児島 県内	71.0%	12,225	425	0	0	0	0	0	0	0	0	625	2,150	3,925	5,100
		60.1%	361,708	7,425	0	0	0	0	0	0	0	0	29,700	60,033	117,288	147,263
	熊本	9.9%	1,700	0	0	0	0	0	0	0	0	0	0	0	1,700	
		16.3%	97,900	0	0	0	0	0	0	0	0	0	0	0	97,900	
大分	0.0%	0	0	0	0	0	0	0	0	0	0	0	0	0		
	0.0%	0	0	0	0	0	0	0	0	0	0	0	0	0		
福岡	2.0%	340	0	0	0	0	0	0	0	50	0	90	0	200		
	2.9%	17,600	0	0	0	0	0	0	1,650	0	7,150	0	0	8,800		
佐賀	0.0%	0	0	0	0	0	0	0	0	0	0	0	0	0		
	0.0%	0	0	0	0	0	0	0	0	0	0	0	0	0		
長崎	0.0%	0	0	0	0	0	0	0	0	0	0	0	0	0		
	0.0%	0	0	0	0	0	0	0	0	0	0	0	0	0		
沖縄	0.0%	0	0	0	0	0	0	0	0	0	0	0	0	0		
	0.0%	0	0	0	0	0	0	0	0	0	0	0	0	0		
その他 県外	12.8%	2,200	0	0	0	0	0	0	0	0	0	300	800	700	400	
	15.8%	94,930	0	0	0	0	0	0	0	0	0	19,250	32,450	30,030	13,200	

上段:数量:本
下段:金額:円

切花

品目名	産地名	産地別割合	合計	4月	5月	6月	7月	8月	9月	10月	11月	12月	1月	2月	3月
鉄砲百合	合計	100.0%	107,014	820	1,385	4,220	26,494	25,641	1,614	1,350	990	31,870	8,160	2,350	2,120
		100.0%	7,410,321	43,670	94,875	326,425	1,381,457	2,290,734	163,680	124,520	128,040	1,907,455	572,385	161,150	215,930
	単価		69	53	69	77	52	89	101	92	129	60	70	69	102
	前年対比		120.8%	35.0%	58.9%	128.1%	241.0%	91.4%	41.7%	82.6%	35.7%	213.6%	188.2%	59.3%	21.0%
			101.5%	31.8%	59.8%	98.9%	175.6%	107.6%	45.9%	53.2%	41.0%	124.4%	246.5%	80.0%	24.3%
	市内	0.0%	0	0	0	0	0	0	0	0	0	0	0	0	0
		0.0%	0	0	0	0	0	0	0	0	0	0	0	0	0
	三股町	0.0%	0	0	0	0	0	0	0	0	0	0	0	0	0
		0.0%	0	0	0	0	0	0	0	0	0	0	0	0	0
	西諸 県郡	0.0%	0	0	0	0	0	0	0	0	0	0	0	0	0
		0.0%	0	0	0	0	0	0	0	0	0	0	0	0	0
	県内	21.8%	23,295	0	1,145	1,350	0	0	0	350	830	19,060	560	0	0
		8.4%	620,400	0	49,115	86,735	0	0	0	36,740	108,680	282,700	56,430	0	0
	曾於市	0.0%	0	0	0	0	0	0	0	0	0	0	0	0	0
		0.0%	0	0	0	0	0	0	0	0	0	0	0	0	0
	霧島市	0.0%	0	0	0	0	0	0	0	0	0	0	0	0	0
		0.0%	0	0	0	0	0	0	0	0	0	0	0	0	0
	鹿児島 県内	22.5%	24,080	820	0	0	0	0	0	0	0	11,880	7,430	2,350	1,600
		31.4%	2,330,350	43,670	0	0	0	0	0	0	0	1,494,845	498,575	161,150	132,110
	熊本	0.0%	0	0	0	0	0	0	0	0	0	0	0	0	0
0.0%		0	0	0	0	0	0	0	0	0	0	0	0	0	
大分	44.9%	48,069	0	0	260	21,814	24,401	1,514	80	0	0	0	0	0	
	47.4%	3,512,086	0	0	22,110	1,134,562	2,191,184	152,130	12,100	0	0	0	0	0	
福岡	5.8%	6,260	0	0	1,840	2,040	640	100	920	120	600	0	0	0	
	5.2%	386,925	0	0	130,130	61,215	29,150	11,550	75,680	10,560	68,640	0	0	0	
佐賀	5.0%	5,310	0	240	770	2,640	600	0	0	40	330	170	0	520	
	7.6%	560,560	0	45,760	87,450	185,680	70,400	0	0	8,800	61,270	17,380	0	83,820	
長崎	0.0%	0	0	0	0	0	0	0	0	0	0	0	0	0	
	0.0%	0	0	0	0	0	0	0	0	0	0	0	0	0	
沖縄	0.0%	0	0	0	0	0	0	0	0	0	0	0	0	0	
	0.0%	0	0	0	0	0	0	0	0	0	0	0	0	0	
その他 県外	0.0%	0	0	0	0	0	0	0	0	0	0	0	0	0	
	0.0%	0	0	0	0	0	0	0	0	0	0	0	0	0	

上段:数量:本
下段:金額:円

切花

品目名	産地名	産地別割合	合計	4月	5月	6月	7月	8月	9月	10月	11月	12月	1月	2月	3月
合計		100.0%	464,823	33,787	38,007	44,946	33,014	58,905	43,854	42,020	40,510	60,266	28,865	30,521	10,128
		100.0%	100,943,596	8,039,493	6,887,062	6,597,580	6,021,532	9,548,913	9,120,287	7,493,915	8,048,150	15,711,080	7,915,919	6,511,945	9,047,720
単価			217	238	181	147	182	162	208	178	199	261	274	213	893
前年対比			85.1%	100.1%	89.7%	105.2%	86.9%	90.4%	67.3%	102.2%	106.6%	88.7%	85.2%	89.2%	23.0%
			101.5%	157.1%	105.7%	111.7%	72.3%	77.1%	107.5%	84.8%	90.9%	119.2%	159.9%	105.3%	84.3%
市内		0.0%	10	0	0	0	10	0	0	0	0	0	0	0	0
		0.0%	2,420	0	0	0	2,420	0	0	0	0	0	0	0	0
三股町		0.0%	0	0	0	0	0	0	0	0	0	0	0	0	0
		0.0%	0	0	0	0	0	0	0	0	0	0	0	0	0
西諸 県郡		0.1%	240	0	65	175	0	0	0	0	0	0	0	0	0
		0.0%	43,285	0	6,160	37,125	0	0	0	0	0	0	0	0	0
県内		50.8%	236,264	26,260	32,720	36,884	9,120	5,980	12,350	21,105	17,985	29,790	20,965	23,105	0
		54.6%	55,161,299	6,102,470	5,474,618	5,133,106	1,409,221	1,268,520	2,605,592	3,465,055	3,999,600	8,866,110	5,462,875	4,764,815	6,609,317
曾於市		0.0%	0	0	0	0	0	0	0	0	0	0	0	0	0
		0.0%	0	0	0	0	0	0	0	0	0	0	0	0	0
霧島市		0.0%	0	0	0	0	0	0	0	0	0	0	0	0	0
		0.0%	0	0	0	0	0	0	0	0	0	0	0	0	0
鹿児島 県内		3.0%	13,925	1,830	420	0	0	0	0	0	1,145	4,040	2,940	1,440	2,110
		3.5%	3,574,010	401,115	87,780	0	0	0	0	0	269,445	1,251,580	809,710	295,460	458,920
熊本		5.8%	27,037	480	640	1,567	7,594	4,957	4,184	3,370	765	1,560	660	180	1,080
		6.7%	6,750,040	133,320	170,940	297,055	1,768,635	1,247,125	1,165,615	625,735	188,815	599,720	205,260	52,800	295,020
大分		0.0%	0	0	0	0	0	0	0	0	0	0	0	0	0
		0.0%	0	0	0	0	0	0	0	0	0	0	0	0	0
福岡		23.6%	109,619	175	315	2,066	10,270	32,398	17,715	9,140	15,485	19,940	120	295	1,700
		14.4%	14,493,688	48,455	90,420	226,094	1,271,446	3,293,048	2,614,535	1,286,780	2,072,620	3,151,170	36,960	54,450	347,710
佐賀		8.6%	40,043	5,042	3,847	4,174	940	0	0	1,975	4,210	4,936	4,180	5,501	5,238
		11.2%	11,294,129	1,354,133	1,057,144	882,640	180,730	0	0	611,765	1,284,580	1,840,850	1,401,114	1,344,420	1,336,753
長崎		0.0%	0	0	0	0	0	0	0	0	0	0	0	0	0
		0.0%	0	0	0	0	0	0	0	0	0	0	0	0	0
沖縄		0.0%	0	0	0	0	0	0	0	0	0	0	0	0	0
		0.0%	0	0	0	0	0	0	0	0	0	0	0	0	0
その他 県外		8.1%	37,685	0	0	80	5,080	15,570	9,605	6,430	920	0	0	0	0
		9.5%	9,624,725	0	0	21,560	1,389,080	3,740,220	2,734,545	1,504,580	233,090	1,650	0	0	0

鹿子百合

上段:数量:本
下段:金額:円

切花

品目名	産地名	産地別割合	合計	4月	5月	6月	7月	8月	9月	10月	11月	12月	1月	2月	3月
合計		100.0%	300	0	270	30	0	0	0	0	0	0	0	0	0
		100.0%	32,010	0	28,050	3,960	0	0	0	0	0	0	0	0	0
単価			107	0	104	132	0	0	0	0	0	0	0	0	0
前年対比			19.1%	0.0%	0.0%	0.0%	0.0%	0.0%	0.0%	0.0%	0.0%	0.0%	0.0%	0.0%	0.0%
			28.1%	0.0%	0.0%	0.0%	0.0%	0.0%	0.0%	0.0%	0.0%	0.0%	0.0%	0.0%	0.0%
市内		0.0%	0	0	0	0	0	0	0	0	0	0	0	0	0
		0.0%	0	0	0	0	0	0	0	0	0	0	0	0	0
三股町		0.0%	0	0	0	0	0	0	0	0	0	0	0	0	0
		0.0%	0	0	0	0	0	0	0	0	0	0	0	0	0
西諸 県郡		0.0%	0	0	0	0	0	0	0	0	0	0	0	0	0
		0.0%	0	0	0	0	0	0	0	0	0	0	0	0	0
県内		90.0%	270	0	270	0	0	0	0	0	0	0	0	0	0
		87.6%	28,050	0	28,050	0	0	0	0	0	0	0	0	0	0
曾於市		0.0%	0	0	0	0	0	0	0	0	0	0	0	0	0
		0.0%	0	0	0	0	0	0	0	0	0	0	0	0	0
霧島市		0.0%	0	0	0	0	0	0	0	0	0	0	0	0	0
		0.0%	0	0	0	0	0	0	0	0	0	0	0	0	0
鹿児島 県内		0.0%	0	0	0	0	0	0	0	0	0	0	0	0	0
		0.0%	0	0	0	0	0	0	0	0	0	0	0	0	0
熊本		0.0%	0	0	0	0	0	0	0	0	0	0	0	0	0
		0.0%	0	0	0	0	0	0	0	0	0	0	0	0	0
大分		0.0%	0	0	0	0	0	0	0	0	0	0	0	0	0
		0.0%	0	0	0	0	0	0	0	0	0	0	0	0	0
福岡		0.0%	0	0	0	0	0	0	0	0	0	0	0	0	0
		0.0%	0	0	0	0	0	0	0	0	0	0	0	0	0
佐賀		0.0%	0	0	0	0	0	0	0	0	0	0	0	0	0
		0.0%	0	0	0	0	0	0	0	0	0	0	0	0	0
長崎		0.0%	0	0	0	0	0	0	0	0	0	0	0	0	0
		0.0%	0	0	0	0	0	0	0	0	0	0	0	0	0
沖縄		0.0%	0	0	0	0	0	0	0	0	0	0	0	0	0
		0.0%	0	0	0	0	0	0	0	0	0	0	0	0	0
その他 県外		10.0%	30	0	0	30	0	0	0	0	0	0	0	0	0
		12.4%	3,960	0	0	3,960	0	0	0	0	0	0	0	0	0

透百合

上段:数量:本
下段:金額:円

切花

品目名	産地名	産地別割合	合計	4月	5月	6月	7月	8月	9月	10月	11月	12月	1月	2月	3月
合計		100.0%	172,411	33,177	8,800	0	0	0	0	540	18,340	39,005	17,597	15,300	39,652
		100.0%	9,626,419	792,880	182,479	0	0	0	0	42,350	1,089,880	2,623,786	1,193,137	1,083,005	2,618,902
単価			56	24	21	0	0	0	0	78	59	67	68	71	66
前年 対比			104.2%	135.5%	0.0%	0.0%	0.0%	0.0%	0.0%	28.6%	74.3%	175.4%	118.5%	38.1%	107.0%
			127.7%	107.3%	0.0%	0.0%	0.0%	0.0%	0.0%	26.0%	102.3%	187.8%	139.9%	67.5%	152.4%
市内		0.0%	0	0	0	0	0	0	0	0	0	0	0	0	0
		0.0%	0	0	0	0	0	0	0	0	0	0	0	0	0
三股町		0.0%	0	0	0	0	0	0	0	0	0	0	0	0	0
		0.0%	0	0	0	0	0	0	0	0	0	0	0	0	0
西諸 県郡		0.0%	0	0	0	0	0	0	0	0	0	0	0	0	0
		0.0%	0	0	0	0	0	0	0	0	0	0	0	0	0
県内		16.4%	28,292	16,460	5,900	0	0	0	0	0	0	0	0	390	5,542
		9.1%	878,400	386,485	139,304	0	0	0	0	0	0	0	0	22,550	330,061
曾於市		0.0%	0	0	0	0	0	0	0	0	0	0	0	0	0
		0.0%	0	0	0	0	0	0	0	0	0	0	0	0	0
霧島市		0.0%	0	0	0	0	0	0	0	0	0	0	0	0	0
		0.0%	0	0	0	0	0	0	0	0	0	0	0	0	0
鹿児島 県内		20.9%	36,040	0	0	0	0	0	0	0	0	36,040	0	0	0
		24.7%	2,373,646	0	0	0	0	0	0	0	0	2,373,646	0	0	0
熊本		53.3%	91,884	16,517	2,900	0	0	0	0	240	15,600	0	15,277	10,910	30,440
		52.3%	5,037,736	402,435	43,175	0	0	0	0	17,050	853,985	0	990,517	738,705	1,991,869
大分		1.7%	2,965	0	0	0	0	0	0	0	0	2,965	0	0	0
		2.6%	250,140	0	0	0	0	0	0	0	0	250,140	0	0	0
福岡		7.7%	13,230	200	0	0	0	0	0	300	2,740	0	2,320	4,000	3,670
		11.3%	1,086,498	3,960	0	0	0	0	0	25,300	235,895	0	202,620	321,750	296,973
佐賀		0.0%	0	0	0	0	0	0	0	0	0	0	0	0	0
		0.0%	0	0	0	0	0	0	0	0	0	0	0	0	0
長崎		0.0%	0	0	0	0	0	0	0	0	0	0	0	0	0
		0.0%	0	0	0	0	0	0	0	0	0	0	0	0	0
沖縄		0.0%	0	0	0	0	0	0	0	0	0	0	0	0	0
		0.0%	0	0	0	0	0	0	0	0	0	0	0	0	0
その他 県外		0.0%	0	0	0	0	0	0	0	0	0	0	0	0	0
		0.0%	0	0	0	0	0	0	0	0	0	0	0	0	0

金魚草

上段:数量:本
下段:金額:円

切花

品目名	産地名	産地別割合	合計	4月	5月	6月	7月	8月	9月	10月	11月	12月	1月	2月	3月
スイトピー	合計	100.0%	305,260	11,590	0	0	0	0	0	0	30,050	77,000	51,350	45,190	90,080
		100.0%	10,616,870	336,820	0	0	0	0	0	0	878,680	2,369,125	1,908,225	1,728,815	3,395,205
	単価		35	29	0	0	0	0	0	0	29	31	37	38	38
			114.6%	139.6%	0.0%	0.0%	0.0%	0.0%	0.0%	0.0%	76.0%	147.1%	110.2%	106.8%	116.7%
	前年対比		171.0%	332.8%	0.0%	0.0%	0.0%	0.0%	0.0%	0.0%	169.0%	216.0%	179.3%	167.2%	141.9%
		市内	0.0%	0	0	0	0	0	0	0	0	0	0	0	0
	三股町	0.0%	0	0	0	0	0	0	0	0	0	0	0	0	0
		0.0%	0	0	0	0	0	0	0	0	0	0	0	0	0
	西諸 県郡	0.0%	0	0	0	0	0	0	0	0	0	0	0	0	0
		0.0%	0	0	0	0	0	0	0	0	0	0	0	0	0
	県内	89.1%	271,870	8,790	0	0	0	0	0	0	30,050	73,200	45,050	38,200	76,580
		84.2%	8,937,555	232,870	0	0	0	0	0	0	878,680	2,163,975	1,606,825	1,384,075	2,671,130
	曾於市	0.0%	0	0	0	0	0	0	0	0	0	0	0	0	0
		0.0%	0	0	0	0	0	0	0	0	0	0	0	0	0
	霧島市	0.0%	0	0	0	0	0	0	0	0	0	0	0	0	0
		0.0%	0	0	0	0	0	0	0	0	0	0	0	0	0
	鹿児島 県内	0.0%	0	0	0	0	0	0	0	0	0	0	0	0	0
		0.0%	0	0	0	0	0	0	0	0	0	0	0	0	0
	熊本	0.0%	0	0	0	0	0	0	0	0	0	0	0	0	0
		0.0%	0	0	0	0	0	0	0	0	0	0	0	0	0
大分	0.0%	0	0	0	0	0	0	0	0	0	0	0	0	0	
	0.0%	0	0	0	0	0	0	0	0	0	0	0	0	0	
福岡	0.1%	200	0	0	0	0	0	0	0	0	0	0	0	200	
	0.2%	18,700	0	0	0	0	0	0	0	0	0	0	0	18,700	
佐賀	10.9%	33,190	2,800	0	0	0	0	0	0	0	3,800	6,300	6,990	13,300	
	15.6%	1,660,615	103,950	0	0	0	0	0	0	0	205,150	301,400	344,740	705,375	
長崎	0.0%	0	0	0	0	0	0	0	0	0	0	0	0	0	
	0.0%	0	0	0	0	0	0	0	0	0	0	0	0	0	
沖縄	0.0%	0	0	0	0	0	0	0	0	0	0	0	0	0	
	0.0%	0	0	0	0	0	0	0	0	0	0	0	0	0	
その他 県外	0.0%	0	0	0	0	0	0	0	0	0	0	0	0	0	
	0.0%	0	0	0	0	0	0	0	0	0	0	0	0	0	

上段:数量:本
下段:金額:円

切花

品目名	産地名	産地別割合	合計	4月	5月	6月	7月	8月	9月	10月	11月	12月	1月	2月	3月	
スターチス	合計	100.0%	424,219	56,768	40,679	26,280	30,160	19,430	0	11,990	40,568	65,471	35,003	37,625	60,245	
		100.0%	28,855,035	1,980,968	1,648,372	2,103,145	2,391,070	1,750,925	0	1,056,110	2,285,140	5,684,080	2,532,871	2,868,492	4,553,863	
	単価		68	35	41	80	79	90	0	88	56	87	72	76	76	
	前年対比		85.5%	105.2%	83.8%	109.8%	81.7%	46.3%	0.0%	106.5%	109.7%	113.7%	90.1%	82.9%	70.9%	
			97.1%	147.3%	96.7%	155.7%	84.0%	66.1%	0.0%	106.9%	105.0%	116.6%	104.7%	117.2%	81.1%	
	市内		0.0%	0	0	0	0	0	0	0	0	0	0	0	0	0
			0.0%	0	0	0	0	0	0	0	0	0	0	0	0	0
	三股町		0.0%	0	0	0	0	0	0	0	0	0	0	0	0	0
			0.0%	0	0	0	0	0	0	0	0	0	0	0	0	0
	西諸県郡		1.0%	4,440	240	1,670	2,530	0	0	0	0	0	0	0	0	0
			1.1%	307,120	13,200	122,760	171,160	0	0	0	0	0	0	0	0	0
	県内		1.4%	6,110	210	1,190	0	0	0	0	0	0	0	1,290	1,540	1,880
			1.4%	402,600	6,930	69,300	0	0	0	0	0	0	0	92,840	110,770	122,760
	曾於市		0.0%	0	0	0	0	0	0	0	0	0	0	0	0	0
			0.0%	0	0	0	0	0	0	0	0	0	0	0	0	0
	霧島市		0.0%	0	0	0	0	0	0	0	0	0	0	0	0	0
			0.0%	0	0	0	0	0	0	0	0	0	0	0	0	0
	鹿児島県内		4.6%	19,430	4,010	310	0	0	0	0	0	210	2,170	2,230	3,140	7,360
			4.3%	1,227,050	160,325	15,510	0	0	0	0	0	8,690	149,050	121,550	235,290	536,635
	熊本		23.5%	99,880	15,060	14,470	7,660	5,130	0	0	60	6,400	17,090	8,845	9,070	16,095
		23.0%	6,644,275	486,585	601,480	622,930	259,655	0	0	1,980	345,565	1,606,825	733,590	717,035	1,268,630	
大分		0.0%	0	0	0	0	0	0	0	0	0	0	0	0	0	
		0.0%	0	0	0	0	0	0	0	0	0	0	0	0	0	
福岡		6.3%	26,730	660	100	1,590	1,070	10,290	0	800	2,140	3,600	1,700	1,650	3,130	
		6.7%	1,946,725	20,790	4,400	108,570	73,700	841,995	0	53,350	112,915	277,750	111,100	127,600	214,555	
佐賀		3.4%	14,225	4,115	3,290	2,050	0	0	0	460	1,140	980	230	860	1,100	
		2.9%	829,290	168,630	162,910	127,270	0	0	0	27,060	79,420	91,740	17,600	66,110	88,550	
長崎		0.0%	0	0	0	0	0	0	0	0	0	0	0	0	0	
		0.0%	0	0	0	0	0	0	0	0	0	0	0	0	0	
沖縄		0.0%	0	0	0	0	0	0	0	0	0	0	0	0	0	
		0.0%	0	0	0	0	0	0	0	0	0	0	0	0	0	
その他県外		59.7%	253,404	32,473	19,649	12,450	23,960	9,140	0	10,670	30,678	41,631	20,708	21,365	30,680	
		60.6%	17,497,975	1,124,508	672,012	1,073,215	2,057,715	908,930	0	973,720	1,738,550	3,558,715	1,456,191	1,611,687	2,322,733	

上段:数量:本
下段:金額:円

切花

品目名	産地名	産地別割合	合計	4月	5月	6月	7月	8月	9月	10月	11月	12月	1月	2月	3月
合計		100.0%	142,937	8,500	2,830	0	0	0	710	3,720	7,700	29,753	32,635	35,079	22,010
		100.0%	9,190,676	528,000	110,000	0	0	0	72,380	357,170	645,332	2,079,484	1,803,560	1,948,573	1,646,178
単価			64	62	39	0	0	0	102	96	84	70	55	56	75
前年 対比			103.1%	152.1%	99.0%	0.0%	0.0%	0.0%	46.1%	175.5%	29.8%	180.8%	133.7%	109.0%	79.7%
			123.5%	188.5%	63.7%	0.0%	0.0%	0.0%	76.4%	142.2%	51.8%	180.5%	136.3%	148.6%	102.4%
市内		0.0%	0	0	0	0	0	0	0	0	0	0	0	0	0
		0.0%	0	0	0	0	0	0	0	0	0	0	0	0	0
三股町		0.0%	0	0	0	0	0	0	0	0	0	0	0	0	0
		0.0%	0	0	0	0	0	0	0	0	0	0	0	0	0
西諸 県郡		0.0%	0	0	0	0	0	0	0	0	0	0	0	0	0
		0.0%	0	0	0	0	0	0	0	0	0	0	0	0	0
県内		13.6%	19,444	0	0	0	0	0	0	0	0	0	2,935	3,679	12,830
		17.4%	1,595,985	0	0	0	0	0	0	0	0	0	272,360	282,007	1,041,618
曾於市		0.0%	0	0	0	0	0	0	0	0	0	0	0	0	0
		0.0%	0	0	0	0	0	0	0	0	0	0	0	0	0
霧島市		0.0%	0	0	0	0	0	0	0	0	0	0	0	0	0
		0.0%	0	0	0	0	0	0	0	0	0	0	0	0	0
鹿児島 県内		0.0%	0	0	0	0	0	0	0	0	0	0	0	0	0
		0.0%	0	0	0	0	0	0	0	0	0	0	0	0	0
熊本		75.1%	107,345	6,650	0	0	0	0	0	50	1,750	29,605	29,250	30,950	9,090
		68.5%	6,295,119	408,650	0	0	0	0	0	2,750	101,833	2,062,940	1,496,550	1,625,756	596,640
大分		0.0%	0	0	0	0	0	0	0	0	0	0	0	0	0
		0.0%	0	0	0	0	0	0	0	0	0	0	0	0	0
福岡		0.8%	1,150	0	0	0	0	0	0	740	310	0	0	100	0
		1.2%	108,570	0	0	0	0	0	0	69,960	30,910	0	0	7,700	0
佐賀		10.5%	14,998	1,850	2,830	0	0	0	710	2,930	5,640	148	450	350	90
		13.0%	1,191,003	119,350	110,000	0	0	0	72,380	284,460	512,589	16,544	34,650	33,110	7,920
長崎		0.0%	0	0	0	0	0	0	0	0	0	0	0	0	0
		0.0%	0	0	0	0	0	0	0	0	0	0	0	0	0
沖縄		0.0%	0	0	0	0	0	0	0	0	0	0	0	0	0
		0.0%	0	0	0	0	0	0	0	0	0	0	0	0	0
その他 県外		0.0%	0	0	0	0	0	0	0	0	0	0	0	0	0
		0.0%	0	0	0	0	0	0	0	0	0	0	0	0	0

ストック

上段:数量:本
下段:金額:円

切花

品目名	産地名	産地別割合	合計	4月	5月	6月	7月	8月	9月	10月	11月	12月	1月	2月	3月
ト ル コ 桔 梗	合計	100.0%	421,152	29,135	29,254	30,353	39,385	61,784	36,823	48,279	48,896	34,637	25,866	18,011	18,729
		100.0%	60,086,697	4,793,635	4,460,313	4,305,851	5,134,910	8,051,560	5,983,329	5,026,395	5,414,453	5,440,666	3,974,663	3,532,782	3,968,140
	単価		143	165	152	142	130	130	162	104	111	157	154	196	212
	前年 対比		108.9%	190.2%	109.0%	84.0%	84.6%	127.8%	100.1%	113.6%	138.5%	104.8%	108.9%	93.1%	81.9%
			123.6%	260.7%	134.6%	112.5%	92.7%	136.1%	127.7%	114.2%	140.4%	118.9%	141.3%	122.0%	80.4%
	市内	0.0%	0	0	0	0	0	0	0	0	0	0	0	0	0
			0.0%	0	0	0	0	0	0	0	0	0	0	0	0
	三股町	0.0%	0	0	0	0	0	0	0	0	0	0	0	0	0
			0.0%	0	0	0	0	0	0	0	0	0	0	0	0
	西諸 県郡	0.0%	0	0	0	0	0	0	0	0	0	0	0	0	0
			0.0%	0	0	0	0	0	0	0	0	0	0	0	0
	県内	12.8%	54,073	5,310	9,299	10,954	5,146	0	0	0	446	7,446	9,474	2,713	3,285
			14.8%	8,905,776	1,085,590	1,467,543	1,268,256	508,057	0	0	0	90,090	1,297,032	1,693,538	596,211
	曾於市	0.0%	0	0	0	0	0	0	0	0	0	0	0	0	0
			0.0%	0	0	0	0	0	0	0	0	0	0	0	0
	霧島市	0.0%	0	0	0	0	0	0	0	0	0	0	0	0	0
			0.0%	0	0	0	0	0	0	0	0	0	0	0	0
	鹿児島 県内	11.8%	49,635	15,225	7,965	0	0	0	0	0	0	7,195	5,720	6,065	7,465
			11.6%	6,963,660	2,370,060	1,077,890	0	0	0	0	0	971,685	300,025	908,820	1,335,180
	熊本	53.4%	224,966	380	2,570	12,699	23,079	53,156	33,063	47,170	41,414	11,035	340	60	0
			47.1%	28,324,098	41,800	439,780	2,057,165	2,973,333	6,749,534	5,476,559	4,851,847	4,197,985	1,490,995	33,000	12,100
	大分	0.0%	0	0	0	0	0	0	0	0	0	0	0	0	0
			0.0%	0	0	0	0	0	0	0	0	0	0	0	0
	福岡	2.3%	9,750	580	200	2,380	1,520	1,340	0	180	1,950	480	80	150	890
			3.0%	1,791,130	126,390	57,860	476,190	177,100	154,660	0	37,290	308,330	116,160	18,480	42,900
	佐賀	12.8%	53,698	4,050	5,370	1,870	6,820	3,588	1,170	329	3,286	4,041	7,412	8,703	7,059
			18.2%	10,947,893	810,645	1,061,390	290,950	1,221,220	791,296	249,590	88,858	678,568	914,034	1,464,320	1,919,291
	長崎	0.0%	0	0	0	0	0	0	0	0	0	0	0	0	0
			0.0%	0	0	0	0	0	0	0	0	0	0	0	0
	沖縄	0.0%	0	0	0	0	0	0	0	0	0	0	0	0	0
			0.0%	0	0	0	0	0	0	0	0	0	0	0	0
	その他 県外	6.9%	29,030	3,590	3,850	2,450	2,820	3,700	2,590	600	1,800	4,440	2,840	320	30
			5.2%	3,154,140	359,150	355,850	213,290	255,200	356,070	257,180	48,400	139,480	650,760	465,300	53,460

上段:数量:本
下段:金額:円

切花

品目名	産地名	産地別割合	合計	4月	5月	6月	7月	8月	9月	10月	11月	12月	1月	2月	3月
合計		100.0%	29,128	4,880	1,970	3,129	3,564	170	2,015	0	0	2,000	1,840	2,800	6,760
		100.0%	1,972,922	240,570	182,380	222,860	161,739	7,436	140,712	0	0	269,445	174,460	184,360	388,960
単価			68	49	93	71	45	44	70	0	0	135	95	66	58
前年 対比			109.9%	141.0%	111.3%	104.5%	118.8%	15.2%	241.9%	0.0%	0.0%	476.2%	88.9%	71.1%	114.1%
			121.0%	214.0%	209.7%	86.9%	79.1%	6.6%	156.8%	0.0%	0.0%	746.8%	151.2%	102.7%	111.3%
市内		31.4%	9,140	3,240	620	0	0	0	0	0	0	0	350	770	4,160
		21.7%	428,560	135,740	28,600	0	0	0	0	0	0	0	17,710	38,830	207,680
三股町		0.0%	0	0	0	0	0	0	0	0	0	0	0	0	0
		0.0%	0	0	0	0	0	0	0	0	0	0	0	0	0
西諸 県郡		0.0%	0	0	0	0	0	0	0	0	0	0	0	0	0
		0.0%	0	0	0	0	0	0	0	0	0	0	0	0	0
県内		0.0%	0	0	0	0	0	0	0	0	0	0	0	0	0
		0.0%	0	0	0	0	0	0	0	0	0	0	0	0	0
曾於市		0.0%	0	0	0	0	0	0	0	0	0	0	0	0	0
		0.0%	0	0	0	0	0	0	0	0	0	0	0	0	0
霧島市		0.0%	0	0	0	0	0	0	0	0	0	0	0	0	0
		0.0%	0	0	0	0	0	0	0	0	0	0	0	0	0
鹿児島 県内		0.0%	0	0	0	0	0	0	0	0	0	0	0	0	0
		0.0%	0	0	0	0	0	0	0	0	0	0	0	0	0
熊本		64.9%	18,898	1,520	1,090	3,129	3,314	140	1,985	0	0	1,970	1,330	1,850	2,570
		70.7%	1,394,212	91,520	111,430	222,860	129,399	4,136	136,752	0	0	266,805	132,770	123,860	174,680
大分		0.0%	0	0	0	0	0	0	0	0	0	0	0	0	0
		0.0%	0	0	0	0	0	0	0	0	0	0	0	0	0
福岡		1.5%	430	80	260	0	0	30	0	0	0	0	0	30	30
		3.3%	65,120	8,250	42,350	0	0	3,300	0	0	0	0	0	4,620	6,600
佐賀		0.0%	0	0	0	0	0	0	0	0	0	0	0	0	0
		0.0%	0	0	0	0	0	0	0	0	0	0	0	0	0
長崎		0.0%	0	0	0	0	0	0	0	0	0	0	0	0	0
		0.0%	0	0	0	0	0	0	0	0	0	0	0	0	0
沖縄		0.0%	0	0	0	0	0	0	0	0	0	0	0	0	0
		0.0%	0	0	0	0	0	0	0	0	0	0	0	0	0
その他 県外		2.3%	660	40	0	0	250	0	30	0	0	30	160	150	0
		4.3%	85,030	5,060	0	0	32,340	0	3,960	0	0	2,640	23,980	17,050	0

カラー

上段:数量:本
下段:金額:円

切花

品目名	産地名	産地別割合	合計	4月	5月	6月	7月	8月	9月	10月	11月	12月	1月	2月	3月
ガーベラ	合計	100.0%	319,318	37,121	30,614	17,161	17,350	17,100	26,134	22,615	26,593	28,061	21,758	28,143	46,668
		100.0%	13,187,988	1,228,887	945,335	517,358	383,752	526,031	866,888	782,172	1,130,883	1,469,875	1,026,031	1,235,713	3,075,067
	単価		41	33	31	30	22	31	33	35	43	52	47	44	66
	前年 対比		103.0%	116.4%	82.1%	77.4%	104.0%	144.7%	102.4%	99.5%	98.8%	126.7%	109.6%	124.7%	92.6%
			114.5%	153.1%	73.5%	90.9%	68.9%	114.2%	104.0%	80.5%	121.1%	158.1%	167.7%	184.9%	106.1%
	市内	0.0%	0	0	0	0	0	0	0	0	0	0	0	0	0
			0.0%	0	0	0	0	0	0	0	0	0	0	0	0
	三股町	0.0%	0	0	0	0	0	0	0	0	0	0	0	0	0
			0.0%	0	0	0	0	0	0	0	0	0	0	0	0
	西諸 県郡	0.0%	0	0	0	0	0	0	0	0	0	0	0	0	0
			0.0%	0	0	0	0	0	0	0	0	0	0	0	0
	県内	0.0%	0	0	0	0	0	0	0	0	0	0	0	0	0
			0.0%	0	0	0	0	0	0	0	0	0	0	0	0
	曾於市	1.4%	4,420	1,970	0	0	0	0	0	0	0	0	0	400	2,050
			2.7%	350,240	131,560	0	0	0	0	0	0	0	0	29,480	189,200
	霧島市	0.0%	0	0	0	0	0	0	0	0	0	0	0	0	0
			0.0%	0	0	0	0	0	0	0	0	0	0	0	0
	鹿児島 県内	0.0%	0	0	0	0	0	0	0	0	0	0	0	0	0
			0.0%	0	0	0	0	0	0	0	0	0	0	0	0
	熊本	19.8%	63,175	14,050	12,750	0	0	0	6,890	3,150	6,900	4,800	900	4,230	9,505
			17.3%	2,276,478	352,825	361,350	0	0	0	194,205	94,600	250,800	224,125	29,700	178,695
	大分	0.0%	0	0	0	0	0	0	0	0	0	0	0	0	0
			0.0%	0	0	0	0	0	0	0	0	0	0	0	0
	福岡	66.5%	212,414	17,124	14,925	12,006	13,372	12,940	16,559	16,900	17,926	21,746	18,453	21,093	29,370
			63.5%	8,379,041	537,614	441,650	270,160	243,711	385,017	551,436	579,717	791,538	1,116,500	856,273	862,428
	佐賀	12.3%	39,309	3,977	2,939	5,155	3,978	4,160	2,685	2,565	1,767	1,515	2,405	2,420	5,743
			16.5%	2,182,230	206,888	142,335	247,198	140,041	141,015	121,248	107,855	88,545	129,250	140,058	165,110
	長崎	0.0%	0	0	0	0	0	0	0	0	0	0	0	0	0
			0.0%	0	0	0	0	0	0	0	0	0	0	0	0
	沖縄	0.0%	0	0	0	0	0	0	0	0	0	0	0	0	0
			0.0%	0	0	0	0	0	0	0	0	0	0	0	0
	その他 県外	0.0%	0	0	0	0	0	0	0	0	0	0	0	0	0
			0.0%	0	0	0	0	0	0	0	0	0	0	0	0

上段:数量:本
下段:金額:円

切花

品目名	産地名	産地別割合	合計	4月	5月	6月	7月	8月	9月	10月	11月	12月	1月	2月	3月
合計		100.0%	275,948	36,410	23,899	28,670	12,400	9,820	11,295	24,389	29,784	29,233	18,570	18,735	32,743
		100.0%	31,208,595	2,805,495	2,149,378	2,356,750	1,363,945	1,312,630	1,979,670	2,203,465	3,076,865	3,721,366	2,633,950	2,810,060	4,795,021
単価			113	77	90	82	110	134	175	90	103	127	142	150	146
前年対比			104.3%	240.2%	82.4%	140.0%	84.1%	112.4%	115.5%	143.0%	106.1%	108.2%	81.7%	55.9%	85.7%
			125.7%	239.4%	103.7%	153.2%	90.2%	98.9%	162.3%	115.4%	130.9%	130.6%	145.2%	132.0%	97.1%
市内		0.0%	0	0	0	0	0	0	0	0	0	0	0	0	0
		0.0%	0	0	0	0	0	0	0	0	0	0	0	0	0
三股町		0.0%	0	0	0	0	0	0	0	0	0	0	0	0	0
		0.0%	0	0	0	0	0	0	0	0	0	0	0	0	0
西諸 県郡		0.0%	0	0	0	0	0	0	0	0	0	0	0	0	0
		0.0%	0	0	0	0	0	0	0	0	0	0	0	0	0
県内		17.9%	49,453	7,110	4,490	0	0	0	0	8,259	4,799	8,670	5,320	2,465	8,340
		16.7%	5,207,620	580,910	446,600	0	0	0	0	545,875	455,565	846,120	812,240	388,960	1,131,350
曾於市		0.0%	0	0	0	0	0	0	0	0	0	0	0	0	0
		0.0%	0	0	0	0	0	0	0	0	0	0	0	0	0
霧島市		0.0%	0	0	0	0	0	0	0	0	0	0	0	0	0
		0.0%	0	0	0	0	0	0	0	0	0	0	0	0	0
鹿児島 県内		0.0%	0	0	0	0	0	0	0	0	0	0	0	0	0
		0.0%	0	0	0	0	0	0	0	0	0	0	0	0	0
熊本		53.9%	148,645	27,820	17,160	16,500	3,100	820	665	4,840	17,590	14,450	10,760	13,320	21,620
		51.5%	16,073,706	2,081,255	1,537,250	1,257,641	311,905	54,340	53,460	364,210	1,927,805	1,824,240	1,432,970	1,958,660	3,269,970
大分		0.0%	0	0	0	0	0	0	0	0	0	0	0	0	0
		0.0%	0	0	0	0	0	0	0	0	0	0	0	0	0
福岡		25.5%	70,430	1,330	2,174	9,530	7,050	8,960	9,880	11,140	7,040	5,653	2,390	2,725	2,558
		28.3%	8,829,634	126,280	158,928	852,599	850,630	1,247,290	1,785,300	1,274,955	662,035	695,486	376,915	435,490	363,726
佐賀		0.2%	630	0	0	0	0	0	630	0	0	0	0	0	0
		0.3%	107,910	0	0	0	0	0	107,910	0	0	0	0	0	0
長崎		0.0%	0	0	0	0	0	0	0	0	0	0	0	0	0
		0.0%	0	0	0	0	0	0	0	0	0	0	0	0	0
沖縄		0.0%	0	0	0	0	0	0	0	0	0	0	0	0	0
		0.0%	0	0	0	0	0	0	0	0	0	0	0	0	0
その他 県外		2.5%	6,790	150	75	2,640	2,250	40	120	150	355	460	100	225	225
		3.2%	989,725	17,050	6,600	246,510	201,410	11,000	33,000	18,425	31,460	355,520	11,825	26,950	29,975

宿根カスミ草

上段:数量:本
下段:金額:円

切花

品目名	産地名	産地別割合	合計	4月	5月	6月	7月	8月	9月	10月	11月	12月	1月	2月	3月	
ストレチア	合計	100.0%	6,982	333	150	20	76	781	1,695	2,132	625	90	360	360	360	
		100.0%	616,781	27,830	12,760	2,420	11,660	78,843	139,150	137,236	61,023	13,530	44,220	38,830	49,280	
	単価		88	84	85	121	153	101	82	64	98	150	123	108	137	
			83.4%	151.4%	25.2%	5.5%	760.0%	107.0%	99.3%	105.9%	48.3%	11.2%	96.0%	0.0%	141.2%	
	前年対比		86.1%	197.7%	44.2%	9.6%	3533.3%	96.3%	94.5%	93.2%	66.1%	11.5%	155.5%	0.0%	148.8%	
			0.0%	0	0	0	0	0	0	0	0	0	0	0	0	0
	市内		0.0%	0	0	0	0	0	0	0	0	0	0	0	0	0
			0.0%	0	0	0	0	0	0	0	0	0	0	0	0	0
	三股町		0.0%	0	0	0	0	0	0	0	0	0	0	0	0	0
			0.0%	0	0	0	0	0	0	0	0	0	0	0	0	0
	西諸 県郡		0.0%	0	0	0	0	0	0	0	0	0	0	0	0	0
			0.0%	0	0	0	0	0	0	0	0	0	0	0	0	0
	県内		0.0%	0	0	0	0	0	0	0	0	0	0	0	0	0
			0.0%	0	0	0	0	0	0	0	0	0	0	0	0	0
	曾於市		82.4%	5,750	98	30	20	66	566	1,580	1,810	560	0	360	360	300
			81.9%	505,230	12,760	3,300	2,420	9,350	62,260	127,270	109,780	55,660	0	44,220	38,830	39,380
	霧島市		1.0%	67	0	0	0	0	0	0	67	0	0	0	0	0
			0.4%	2,211	0	0	0	0	0	0	2,211	0	0	0	0	0
	鹿児島 県内		0.0%	0	0	0	0	0	0	0	0	0	0	0	0	0
			0.0%	0	0	0	0	0	0	0	0	0	0	0	0	0
熊本		2.8%	195	0	0	0	0	0	30	155	10	0	0	0	0	
		4.0%	24,365	0	0	0	0	0	4,950	17,985	1,430	0	0	0	0	
大分		0.0%	0	0	0	0	0	0	0	0	0	0	0	0	0	
		0.0%	0	0	0	0	0	0	0	0	0	0	0	0	0	
福岡		3.4%	240	0	0	0	10	0	0	80	0	90	0	0	60	
		5.2%	31,900	0	0	0	2,310	0	0	6,160	0	13,530	0	0	9,900	
佐賀		0.0%	0	0	0	0	0	0	0	0	0	0	0	0	0	
		0.0%	0	0	0	0	0	0	0	0	0	0	0	0	0	
長崎		0.0%	0	0	0	0	0	0	0	0	0	0	0	0	0	
		0.0%	0	0	0	0	0	0	0	0	0	0	0	0	0	
沖縄		10.5%	730	235	120	0	0	215	85	20	55	0	0	0	0	
		8.6%	53,075	15,070	9,460	0	0	16,583	6,930	1,100	3,933	0	0	0	0	
その他 県外		0.0%	0	0	0	0	0	0	0	0	0	0	0	0	0	
		0.0%	0	0	0	0	0	0	0	0	0	0	0	0	0	

切花

上段:数量:本
下段:金額:円

品目名	産地名	産地別割合	合計	4月	5月	6月	7月	8月	9月	10月	11月	12月	1月	2月	3月
合計		100.0%	148,210	0	5,180	12,510	35,190	28,790	49,420	16,710	410	0	0	0	0
		100.0%	9,509,126	0	477,620	871,640	1,589,390	2,551,021	2,867,920	1,119,635	31,900	0	0	0	0
単価			64	0	92	70	45	89	58	67	78	0	0	0	0
前年対比			91.4%	0.0%	151.0%	153.3%	104.0%	56.4%	124.7%	64.7%	136.7%	0.0%	0.0%	0.0%	0.0%
			94.2%	0.0%	169.2%	144.2%	96.2%	81.0%	106.5%	66.4%	145.0%	0.0%	0.0%	0.0%	0.0%
市内		0.1%	100	0	0	0	0	0	100	0	0	0	0	0	0
		0.1%	8,250	0	0	0	0	0	8,250	0	0	0	0	0	0
三股町		3.5%	5,180	0	5,180	0	0	0	0	0	0	0	0	0	0
		5.0%	477,620	0	477,620	0	0	0	0	0	0	0	0	0	0
西諸 県郡		0.0%	0	0	0	0	0	0	0	0	0	0	0	0	0
		0.0%	0	0	0	0	0	0	0	0	0	0	0	0	0
県内		0.3%	510	0	0	510	0	0	0	0	0	0	0	0	0
		0.5%	45,045	0	0	45,045	0	0	0	0	0	0	0	0	0
曾於市		0.0%	0	0	0	0	0	0	0	0	0	0	0	0	0
		0.0%	0	0	0	0	0	0	0	0	0	0	0	0	0
霧島市		0.0%	0	0	0	0	0	0	0	0	0	0	0	0	0
		0.0%	0	0	0	0	0	0	0	0	0	0	0	0	0
鹿児島 県内		0.0%	0	0	0	0	0	0	0	0	0	0	0	0	0
		0.0%	0	0	0	0	0	0	0	0	0	0	0	0	0
熊本		42.8%	63,430	0	0	11,650	17,370	12,860	11,890	9,430	230	0	0	0	0
		45.9%	4,369,145	0	0	794,365	816,695	1,198,175	864,380	678,480	17,050	0	0	0	0
大分		0.0%	0	0	0	0	0	0	0	0	0	0	0	0	0
		0.0%	0	0	0	0	0	0	0	0	0	0	0	0	0
福岡		51.0%	75,640	0	0	350	17,820	15,930	35,830	5,710	0	0	0	0	0
		46.4%	4,415,246	0	0	32,230	772,695	1,352,846	1,895,905	361,570	0	0	0	0	0
佐賀		0.0%	0	0	0	0	0	0	0	0	0	0	0	0	0
		0.0%	0	0	0	0	0	0	0	0	0	0	0	0	0
長崎		0.0%	0	0	0	0	0	0	0	0	0	0	0	0	0
		0.0%	0	0	0	0	0	0	0	0	0	0	0	0	0
沖縄		0.0%	0	0	0	0	0	0	0	0	0	0	0	0	0
		0.0%	0	0	0	0	0	0	0	0	0	0	0	0	0
その他 県外		2.3%	3,350	0	0	0	0	0	1,600	1,570	180	0	0	0	0
		2.0%	193,820	0	0	0	0	0	99,385	79,585	14,850	0	0	0	0

上段:数量:本
下段:金額:円

切花

品目名	産地名	産地別割合	合計	4月	5月	6月	7月	8月	9月	10月	11月	12月	1月	2月	3月
合計		100.0%	41,641	368	60	115	30	27	32,160	0	138	1,409	2,134	2,787	2,413
		100.0%	3,940,409	100,958	20,130	44,605	9,900	24,651	1,696,255	0	51,700	575,575	461,428	432,025	523,182
単価			95	274	336	388	330	913	53	0	375	408	216	155	217
前年対比			754.9%	138.9%	200.0%	33.0%	17.6%	21.8%	268000.0%	0.0%	373.0%	111.6%	319.9%	267.2%	154.9%
			257.6%	350.8%	203.3%	27.4%	14.0%	19.8%	19179.7%	0.0%	502.7%	128.5%	383.6%	241.9%	142.4%
市内		0.0%	0	0	0	0	0	0	0	0	0	0	0	0	0
		0.0%	0	0	0	0	0	0	0	0	0	0	0	0	0
三股町		0.0%	0	0	0	0	0	0	0	0	0	0	0	0	0
		0.0%	0	0	0	0	0	0	0	0	0	0	0	0	0
西諸 県郡		0.0%	0	0	0	0	0	0	0	0	0	0	0	0	0
		0.0%	0	0	0	0	0	0	0	0	0	0	0	0	0
県内		0.0%	0	0	0	0	0	0	0	0	0	0	0	0	0
		0.0%	0	0	0	0	0	0	0	0	0	0	0	0	0
曾於市		0.0%	0	0	0	0	0	0	0	0	0	0	0	0	0
		0.0%	0	0	0	0	0	0	0	0	0	0	0	0	0
霧島市		0.0%	0	0	0	0	0	0	0	0	0	0	0	0	0
		0.0%	0	0	0	0	0	0	0	0	0	0	0	0	0
鹿児島 県内		0.3%	132	0	0	0	0	0	0	0	0	0	132	0	0
		1.0%	39,600	0	0	0	0	0	0	0	0	0	39,600	0	0
熊本		1.4%	566	0	0	0	0	0	0	0	0	0	320	246	0
		2.9%	115,698	0	0	0	0	0	0	0	0	0	76,318	39,380	0
大分		0.0%	0	0	0	0	0	0	0	0	0	0	0	0	0
		0.0%	0	0	0	0	0	0	0	0	0	0	0	0	0
福岡		74.6%	31,055	368	0	0	0	0	22,560	0	138	1,353	1,682	2,541	2,413
		81.4%	3,205,620	100,958	0	0	0	0	1,249,490	0	51,700	542,135	345,510	392,645	523,182
佐賀		0.0%	0	0	0	0	0	0	0	0	0	0	0	0	0
		0.0%	0	0	0	0	0	0	0	0	0	0	0	0	0
長崎		0.0%	0	0	0	0	0	0	0	0	0	0	0	0	0
		0.0%	0	0	0	0	0	0	0	0	0	0	0	0	0
沖縄		0.0%	0	0	0	0	0	0	0	0	0	0	0	0	0
		0.0%	0	0	0	0	0	0	0	0	0	0	0	0	0
その他 県外		23.7%	9,888	0	60	115	30	27	9,600	0	0	56	0	0	0
		14.7%	579,491	0	20,130	44,605	9,900	24,651	446,765	0	0	33,440	0	0	0

シシユーム

上段:数量:本
下段:金額:円

切花

品目名	産地名	産地別割合	合計	4月	5月	6月	7月	8月	9月	10月	11月	12月	1月	2月	3月
合計		100.0%	35,574	4,533	2,924	2,232	2,717	4,676	2,742	1,907	2,400	3,611	2,834	2,693	2,305
		100.0%	17,651,665	1,285,361	763,422	897,732	1,305,821	1,847,142	948,343	1,315,116	1,649,857	2,653,576	1,668,359	1,682,835	1,634,101
単価			496	284	261	402	481	395	346	690	687	735	589	625	709
前年対比			57.0%	86.0%	92.8%	43.1%	64.4%	20.9%	67.5%	54.3%	68.0%	84.1%	160.9%	114.5%	88.8%
			138.8%	138.5%	91.0%	97.4%	147.6%	173.4%	79.9%	147.1%	112.0%	144.2%	193.8%	219.2%	154.3%
市内		0.0%	0	0	0	0	0	0	0	0	0	0	0	0	0
		0.0%	0	0	0	0	0	0	0	0	0	0	0	0	0
三股町		0.0%	0	0	0	0	0	0	0	0	0	0	0	0	0
		0.0%	0	0	0	0	0	0	0	0	0	0	0	0	0
西諸 県郡		0.0%	0	0	0	0	0	0	0	0	0	0	0	0	0
		0.0%	0	0	0	0	0	0	0	0	0	0	0	0	0
県内		0.0%	0	0	0	0	0	0	0	0	0	0	0	0	0
		0.0%	0	0	0	0	0	0	0	0	0	0	0	0	0
曾於市		0.0%	0	0	0	0	0	0	0	0	0	0	0	0	0
		0.0%	0	0	0	0	0	0	0	0	0	0	0	0	0
霧島市		0.0%	0	0	0	0	0	0	0	0	0	0	0	0	0
		0.0%	0	0	0	0	0	0	0	0	0	0	0	0	0
鹿児島 県内		0.0%	0	0	0	0	0	0	0	0	0	0	0	0	0
		0.0%	0	0	0	0	0	0	0	0	0	0	0	0	0
熊本		1.8%	638	110	20	104	30	48	124	40	20	30	30	62	20
		2.2%	393,646	48,400	15,400	48,840	23,100	29,876	80,410	31,900	15,400	23,100	22,000	39,820	15,400
大分		0.0%	0	0	0	0	0	0	0	0	0	0	0	0	0
		0.0%	0	0	0	0	0	0	0	0	0	0	0	0	0
福岡		65.6%	23,332	3,576	2,244	1,488	2,112	4,006	2,154	1,128	1,500	1,416	1,476	1,152	1,080
		59.5%	10,502,855	976,668	558,822	621,984	1,052,568	1,586,574	686,477	797,346	1,079,892	973,104	777,084	627,000	765,336
佐賀		0.0%	0	0	0	0	0	0	0	0	0	0	0	0	0
		0.0%	0	0	0	0	0	0	0	0	0	0	0	0	0
長崎		0.0%	0	0	0	0	0	0	0	0	0	0	0	0	0
		0.0%	0	0	0	0	0	0	0	0	0	0	0	0	0
沖縄		0.0%	0	0	0	0	0	0	0	0	0	0	0	0	0
		0.0%	0	0	0	0	0	0	0	0	0	0	0	0	0
その他 県外		32.6%	11,604	847	660	640	575	622	464	739	880	2,165	1,328	1,479	1,205
		38.3%	6,755,164	260,293	189,200	226,908	230,153	230,692	181,456	485,870	554,565	1,657,372	869,275	1,016,015	853,365

コチヨウラン

上段:数量:本
下段:金額:円

切花

品目名	産地名	産地別割合	合計	4月	5月	6月	7月	8月	9月	10月	11月	12月	1月	2月	3月
合計		100.0%	311,910	19,560	15,880	19,380	19,270	32,670	32,160	31,660	25,690	35,420	27,980	21,620	30,620
		100.0%	17,353,710	867,042	814,605	1,291,180	1,066,065	1,814,285	1,696,255	1,564,750	1,391,995	2,520,100	1,449,910	1,132,615	1,744,908
単価			56	44	51	67	55	56	53	49	54	71	52	52	57
前年対比			109.7%	7381.1%	79.5%	107.7%	102.4%	100.0%	98.1%	122.0%	98.3%	103.1%	120.8%	100.8%	99.5%
			119.6%	3012.5%	77.7%	144.3%	93.6%	95.9%	106.0%	115.3%	109.8%	112.8%	185.6%	147.1%	116.2%
市内		0.0%	0	0	0	0	0	0	0	0	0	0	0	0	0
		0.0%	0	0	0	0	0	0	0	0	0	0	0	0	0
三股町		0.0%	0	0	0	0	0	0	0	0	0	0	0	0	0
		0.0%	0	0	0	0	0	0	0	0	0	0	0	0	0
西諸 県郡		0.0%	0	0	0	0	0	0	0	0	0	0	0	0	0
		0.0%	0	0	0	0	0	0	0	0	0	0	0	0	0
県内		0.0%	0	0	0	0	0	0	0	0	0	0	0	0	0
		0.0%	0	0	0	0	0	0	0	0	0	0	0	0	0
曾於市		0.0%	0	0	0	0	0	0	0	0	0	0	0	0	0
		0.0%	0	0	0	0	0	0	0	0	0	0	0	0	0
霧島市		0.0%	0	0	0	0	0	0	0	0	0	0	0	0	0
		0.0%	0	0	0	0	0	0	0	0	0	0	0	0	0
鹿児島 県内		0.0%	0	0	0	0	0	0	0	0	0	0	0	0	0
		0.0%	0	0	0	0	0	0	0	0	0	0	0	0	0
熊本		0.0%	0	0	0	0	0	0	0	0	0	0	0	0	0
		0.0%	0	0	0	0	0	0	0	0	0	0	0	0	0
大分		0.0%	0	0	0	0	0	0	0	0	0	0	0	0	0
		0.0%	0	0	0	0	0	0	0	0	0	0	0	0	0
福岡		73.9%	230,620	12,720	11,800	15,800	13,450	18,200	22,560	26,800	22,150	21,800	24,320	21,020	20,000
		74.1%	12,855,810	567,270	632,500	1,041,700	745,965	1,003,255	1,249,490	1,347,610	1,223,365	1,481,865	1,266,540	1,100,275	1,195,975
佐賀		0.0%	0	0	0	0	0	0	0	0	0	0	0	0	0
		0.0%	0	0	0	0	0	0	0	0	0	0	0	0	0
長崎		0.0%	0	0	0	0	0	0	0	0	0	0	0	0	0
		0.0%	0	0	0	0	0	0	0	0	0	0	0	0	0
沖縄		0.0%	0	0	0	0	0	0	0	0	0	0	0	0	0
		0.0%	0	0	0	0	0	0	0	0	0	0	0	0	0
その他 県外		26.1%	81,290	6,840	4,080	3,580	5,820	14,470	9,600	4,860	3,540	13,620	3,660	600	10,620
		25.9%	4,497,900	299,772	182,105	249,480	320,100	811,030	446,765	217,140	168,630	1,038,235	183,370	32,340	548,933

デンファール

上段:数量:本
下段:金額:円

切花

品目名	産地名	産地別割合	合計	4月	5月	6月	7月	8月	9月	10月	11月	12月	1月	2月	3月
合計		100.0%	1,830,053	146,718	146,922	133,377	153,634	166,194	274,882	127,981	104,546	142,605	98,437	118,824	215,933
		100.0%	154,740,577	10,424,251	10,415,348	14,247,522	12,896,666	16,359,210	21,876,609	9,101,145	8,474,468	16,065,602	8,888,461	9,804,660	16,186,635
単価			85	71	71	107	84	98	80	71	81	113	90	83	75
前年 対比			115.5%	86.8%	110.1%	82.7%	105.6%	102.8%	249.1%	122.4%	82.0%	114.7%	125.5%	120.4%	127.0%
			129.3%	142.3%	124.3%	134.7%	93.0%	93.0%	236.9%	110.0%	102.7%	161.7%	171.9%	145.1%	113.3%
市内		0.2%	3,601	6	2,200	30	300	0	1,180	0	120	0	0	20	-255
		-0.2%	-370,920	4,950	88,440	990	13,915	-475,970	47,025	0	4,950	0	0	1,540	-56,760
三股町		1.5%	28,320	0	0	0	100	95	125	0	0	0	0	10,500	17,500
		0.1%	191,939	0	0	0	704	2,695	3,740	0	0	0	0	69,300	115,500
西諸 県郡		1.7%	30,940	480	3,420	3,680	450	1,030	1,670	1,520	1,440	5,360	5,020	1,610	5,260
		2.0%	3,090,879	78,144	359,040	296,780	32,175	77,330	226,270	152,680	132,220	519,750	379,060	179,960	657,470
県内		15.1%	275,831	28,762	16,463	8,837	32,751	34,609	9,120	15,770	14,652	9,032	18,682	20,091	67,062
		15.6%	24,070,745	2,258,157	1,344,591	1,322,926	1,821,446	3,292,339	659,285	1,035,573	1,425,012	3,549,777	1,957,874	1,962,774	3,440,993
曾於市		0.4%	7,153	0	0	0	30	5,450	662	0	150	790	71	0	0
		0.2%	333,823	0	0	0	3,300	183,046	54,637	0	1,650	75,900	15,290	0	0
霧島市		0.0%	0	0	0	0	0	0	0	0	0	0	0	0	0
		0.0%	0	0	0	0	0	0	0	0	0	0	0	0	0
鹿児島 県内		7.0%	128,716	20,230	15,650	15,085	9,125	17,820	13,260	11,990	6,800	-26,024	16,970	13,700	14,110
		4.1%	6,306,927	568,414	431,123	970,530	678,843	1,311,475	740,685	550,605	358,875	-1,510,773	793,540	621,885	791,725
熊本		21.2%	388,278	15,710	28,670	45,642	46,301	46,402	29,671	22,297	20,923	75,592	16,739	13,956	26,375
		21.2%	32,825,991	971,575	1,437,970	3,626,843	4,857,408	5,042,224	2,158,096	1,487,519	1,654,235	5,853,700	1,503,128	1,388,475	2,844,820
大分		2.3%	41,265	9,380	4,100	0	350	400	5,230	1,150	1,890	4,375	1,630	4,100	8,660
		2.3%	3,607,010	637,780	309,980	0	104,500	133,650	293,260	85,580	155,100	436,370	175,780	363,330	911,680
福岡		11.3%	206,262	26,685	25,673	-9,379	13,624	12,548	37,577	18,563	11,424	12,292	7,228	13,965	36,062
		11.0%	17,021,268	1,579,716	1,572,038	1,629,903	864,138	822,272	2,845,953	1,277,562	746,708	1,223,420	752,576	1,119,366	2,587,618
佐賀		11.6%	212,718	23,195	23,025	27,085	18,695	13,074	6,010	13,010	10,609	24,513	13,805	21,926	17,771
		10.3%	15,932,912	1,479,473	1,540,853	1,944,756	1,061,253	464,596	598,455	749,650	1,069,541	2,025,766	1,210,616	1,876,622	1,911,333
長崎		0.0%	0	0	0	0	0	0	0	0	0	0	0	0	0
		0.0%	0	0	0	0	0	0	0	0	0	0	0	0	0
沖縄		0.7%	12,466	992	1,842	1,526	806	1,188	2,093	1,793	1,117	473	40	410	186
		0.6%	851,675	61,600	133,375	123,871	52,305	104,533	133,859	112,156	66,737	31,086	3,300	20,295	8,558
その他 県外		27.0%	494,503	21,278	25,879	40,871	31,102	33,578	168,284	41,888	35,421	36,202	18,252	18,546	23,202
		32.9%	50,878,329	2,784,443	3,197,940	4,330,923	3,406,680	5,401,021	14,115,345	3,649,820	2,859,441	3,860,607	2,097,297	2,201,113	2,973,699

その他切花

上段:数量:本
下段:金額:円

葉物

品目名	産地名	産地別割合	合計	4月	5月	6月	7月	8月	9月	10月	11月	12月	1月	2月	3月
合計		100.0%	894,332	83,122	73,244	55,643	62,126	99,895	73,635	69,274	62,666	101,789	64,460	65,753	82,725
		100.0%	42,118,287	3,639,416	2,945,800	2,679,072	2,580,160	5,547,746	4,997,674	3,128,505	2,804,742	4,747,723	2,550,526	2,383,431	4,113,494
単価			47	44	40	48	42	56	68	45	45	47	40	36	50
前年 対比			118.5%	172.3%	138.3%	107.8%	109.0%	106.0%	126.6%	101.9%	97.7%	119.3%	145.3%	113.1%	114.0%
			124.6%	195.5%	127.4%	122.1%	92.5%	112.1%	155.3%	109.9%	114.9%	132.1%	149.9%	113.6%	108.1%
市内		0.1%	458	50	70	0	20	0	15	0	0	303	0	0	0
		0.0%	11,470	550	1,210	0	440	0	1,100	0	0	8,170	0	0	0
三股町		0.1%	907	0	0	0	0	0	0	0	0	907	0	0	0
		0.0%	17,215	0	0	0	0	0	0	0	0	17,215	0	0	0
西諸 県郡		0.1%	963	0	0	0	0	0	0	0	100	863	0	0	0
		0.2%	85,228	0	0	0	0	0	0	0	4,125	81,103	0	0	0
県内		1.9%	16,785	0	660	2,650	1,670	1,950	6,905	640	430	1,610	0	0	270
		7.5%	3,157,385	0	39,820	366,630	160,050	246,235	2,129,050	132,440	21,780	51,040	0	0	10,340
曾於市		0.2%	1,502	0	0	0	0	15	260	92	10	1,125	0	0	0
		0.3%	117,167	0	0	0	0	660	4,290	12,144	220	99,853	0	0	0
霧島市		0.0%	50	0	0	0	0	50	0	0	0	0	0	0	0
		0.0%	10,450	0	0	0	0	10,450	0	0	0	0	0	0	0
鹿児島 県内		17.1%	153,010	25,025	14,030	9,540	11,940	13,100	11,180	11,720	11,730	13,345	8,840	9,390	13,170
		15.3%	6,454,261	944,526	421,190	410,630	486,310	663,135	439,340	447,315	437,800	605,935	388,135	403,590	806,355
熊本		15.4%	137,772	9,705	10,949	5,140	7,355	21,440	6,915	5,010	9,220	17,497	15,936	15,110	13,495
		17.8%	7,506,505	539,099	481,690	205,040	463,045	1,902,945	430,925	282,260	396,523	730,664	659,252	583,649	831,413
大分		0.0%	0	0	0	0	0	0	0	0	0	0	0	0	0
		0.0%	0	0	0	0	0	0	0	0	0	0	0	0	0
福岡		16.7%	149,199	9,730	14,940	10,130	8,774	15,890	8,810	15,175	11,520	19,380	10,650	13,415	10,785
		16.5%	6,953,623	609,829	859,606	617,320	345,532	923,016	487,905	727,953	603,790	819,170	280,390	274,808	404,305
佐賀		0.3%	2,285	1,520	470	50	15	25	20	0	0	0	25	130	30
		0.1%	60,390	26,290	10,780	1,980	495	1,375	1,760	0	0	0	2,200	12,870	2,640
長崎		0.0%	0	0	0	0	0	0	0	0	0	0	0	0	0
		0.0%	0	0	0	0	0	0	0	0	0	0	0	0	0
沖縄		10.8%	96,404	5,637	5,610	6,916	6,722	12,285	12,637	13,477	10,235	10,907	4,705	3,513	3,760
		12.9%	5,427,224	281,072	295,724	399,157	407,418	751,575	653,972	693,088	549,824	703,340	257,950	226,039	208,065
その他 県外		37.5%	334,997	31,455	26,515	21,217	25,630	35,140	26,893	23,160	19,421	35,852	24,304	24,195	41,215
		29.2%	12,317,371	1,238,050	835,780	678,315	716,870	1,048,355	849,332	833,305	790,680	1,631,234	962,599	882,475	1,850,376

葉物合計

上段:数量:本
下段:金額:円

葉物

品目名	産地名	産地別割合	合計	4月	5月	6月	7月	8月	9月	10月	11月	12月	1月	2月	3月	
スマイラックス	合計	100.0%	350	20	0	0	0	0	200	120	10	0	0	0	0	
		100.0%	34,540	6,600	0	0	0	0	0	16,500	8,800	2,640	0	0	0	0
	単価		99	330	0	0	0	0	0	83	73	264	0	0	0	0
			23.8%	10.5%	0.0%	0.0%	0.0%	0.0%	0.0%	181.8%	109.1%	8.3%	0.0%	0.0%	0.0%	0.0%
	前年対比		35.0%	55.0%	0.0%	0.0%	0.0%	0.0%	0.0%	220.6%	129.0%	16.0%	0.0%	0.0%	0.0%	0.0%
			0.0%	0	0	0	0	0	0	0	0	0	0	0	0	0
	市内	0.0%	0	0	0	0	0	0	0	0	0	0	0	0	0	0
		0.0%	0	0	0	0	0	0	0	0	0	0	0	0	0	0
	三股町	0.0%	0	0	0	0	0	0	0	0	0	0	0	0	0	0
		0.0%	0	0	0	0	0	0	0	0	0	0	0	0	0	0
	西諸 県郡	0.0%	0	0	0	0	0	0	0	0	0	0	0	0	0	0
		0.0%	0	0	0	0	0	0	0	0	0	0	0	0	0	0
	県内	88.6%	310	0	0	0	0	0	0	200	110	0	0	0	0	0
		66.9%	23,100	0	0	0	0	0	0	16,500	6,600	0	0	0	0	0
	曾於市	0.0%	0	0	0	0	0	0	0	0	0	0	0	0	0	0
		0.0%	0	0	0	0	0	0	0	0	0	0	0	0	0	0
	霧島市	0.0%	0	0	0	0	0	0	0	0	0	0	0	0	0	0
		0.0%	0	0	0	0	0	0	0	0	0	0	0	0	0	0
	鹿児島 県内	5.7%	20	20	0	0	0	0	0	0	0	0	0	0	0	0
		19.1%	6,600	6,600	0	0	0	0	0	0	0	0	0	0	0	0
熊本	0.0%	0	0	0	0	0	0	0	0	0	0	0	0	0	0	
	0.0%	0	0	0	0	0	0	0	0	0	0	0	0	0	0	
大分	0.0%	0	0	0	0	0	0	0	0	0	0	0	0	0	0	
	0.0%	0	0	0	0	0	0	0	0	0	0	0	0	0	0	
福岡	5.7%	20	0	0	0	0	0	0	0	10	10	0	0	0	0	
	14.0%	4,840	0	0	0	0	0	0	0	2,200	2,640	0	0	0	0	
佐賀	0.0%	0	0	0	0	0	0	0	0	0	0	0	0	0	0	
	0.0%	0	0	0	0	0	0	0	0	0	0	0	0	0	0	
長崎	0.0%	0	0	0	0	0	0	0	0	0	0	0	0	0	0	
	0.0%	0	0	0	0	0	0	0	0	0	0	0	0	0	0	
沖縄	0.0%	0	0	0	0	0	0	0	0	0	0	0	0	0	0	
	0.0%	0	0	0	0	0	0	0	0	0	0	0	0	0	0	
その他 県外	0.0%	0	0	0	0	0	0	0	0	0	0	0	0	0	0	
	0.0%	0	0	0	0	0	0	0	0	0	0	0	0	0	0	

上段:数量:本
下段:金額:円

葉物

品目名	産地名	産地別割合	合計	4月	5月	6月	7月	8月	9月	10月	11月	12月	1月	2月	3月
玉シダ	合計	100.0%	2,640	810	250	50	50	0	0	80	0	200	600	150	450
		100.0%	32,615	8,085	2,475	550	165	0	0	2,640	0	3,300	8,800	1,650	4,950
	単価		12	10	10	11	3	0	0	33	0	17	15	11	11
			92.6%	81.0%	0.0%	0.0%	0.0%	0.0%	0.0%	0.0%	0.0%	0.0%	0.0%	30.0%	33.3%
	前年対比		123.3%	136.1%	0.0%	0.0%	0.0%	0.0%	0.0%	0.0%	0.0%	0.0%	0.0%	44.1%	29.5%
			0.0%	0	0	0	0	0	0	0	0	0	0	0	0
	市内	0.0%	0	0	0	0	0	0	0	0	0	0	0	0	0
		0.0%	0	0	0	0	0	0	0	0	0	0	0	0	0
	三股町	0.0%	0	0	0	0	0	0	0	0	0	0	0	0	0
		0.0%	0	0	0	0	0	0	0	0	0	0	0	0	0
	西諸 県郡	0.0%	0	0	0	0	0	0	0	0	0	0	0	0	0
		0.0%	0	0	0	0	0	0	0	0	0	0	0	0	0
	県内	10.6%	280	0	0	0	0	0	0	0	80	0	200	0	0
		18.2%	5,940	0	0	0	0	0	0	0	2,640	0	3,300	0	0
	曾於市	0.0%	0	0	0	0	0	0	0	0	0	0	0	0	0
		0.0%	0	0	0	0	0	0	0	0	0	0	0	0	0
	霧島市	0.0%	0	0	0	0	0	0	0	0	0	0	0	0	0
		0.0%	0	0	0	0	0	0	0	0	0	0	0	0	0
	鹿児島 県内	0.0%	0	0	0	0	0	0	0	0	0	0	0	0	0
		0.0%	0	0	0	0	0	0	0	0	0	0	0	0	0
熊本	0.0%	0	0	0	0	0	0	0	0	0	0	0	0	0	
	0.0%	0	0	0	0	0	0	0	0	0	0	0	0	0	
大分	0.0%	0	0	0	0	0	0	0	0	0	0	0	0	0	
	0.0%	0	0	0	0	0	0	0	0	0	0	0	0	0	
福岡	0.0%	0	0	0	0	0	0	0	0	0	0	0	0	0	
	0.0%	0	0	0	0	0	0	0	0	0	0	0	0	0	
佐賀	0.0%	0	0	0	0	0	0	0	0	0	0	0	0	0	
	0.0%	0	0	0	0	0	0	0	0	0	0	0	0	0	
長崎	0.0%	0	0	0	0	0	0	0	0	0	0	0	0	0	
	0.0%	0	0	0	0	0	0	0	0	0	0	0	0	0	
沖縄	89.4%	2,360	810	250	50	50	0	0	0	0	0	600	150	450	
	81.8%	26,675	8,085	2,475	550	165	0	0	0	0	0	8,800	1,650	4,950	
その他 県外	0.0%	0	0	0	0	0	0	0	0	0	0	0	0	0	
	0.0%	0	0	0	0	0	0	0	0	0	0	0	0	0	

上段:数量:本
下段:金額:円

葉物

品目名	産地名	産地別割合	合計	4月	5月	6月	7月	8月	9月	10月	11月	12月	1月	2月	3月	
ドラセナ	合計	100.0%	234,803	20,802	21,940	15,941	13,717	29,945	22,930	23,533	18,965	22,026	12,170	11,704	21,130	
		100.0%	14,350,149	1,226,401	1,167,793	981,222	854,568	2,108,585	1,397,165	1,327,640	1,016,884	1,421,937	698,830	671,759	1,477,366	
	単価		61	59	53	62	62	70	61	56	54	65	57	57	70	
			117.3%	290.5%	183.8%	158.6%	85.0%	112.0%	122.0%	99.7%	107.3%	107.6%	107.9%	69.8%	108.2%	
	前年対比		117.3%	249.8%	142.3%	140.1%	82.9%	124.6%	110.3%	102.6%	110.8%	121.4%	119.5%	88.1%	98.5%	
			0.0%	0	0	0	0	0	0	0	0	0	0	0	0	0
	市内		0.0%	0	0	0	0	0	0	0	0	0	0	0	0	0
			0.0%	0	0	0	0	0	0	0	0	0	0	0	0	0
	三股町		0.0%	0	0	0	0	0	0	0	0	0	0	0	0	0
			0.0%	0	0	0	0	0	0	0	0	0	0	0	0	0
	西諸 県郡		0.0%	0	0	0	0	0	0	0	0	0	0	0	0	0
			0.0%	0	0	0	0	0	0	0	0	0	0	0	0	0
	県内		0.8%	1,820	0	0	0	380	700	310	0	430	0	0	0	0
			1.0%	144,320	0	0	0	34,100	67,210	21,230	0	21,780	0	0	0	0
	曾於市		0.0%	92	0	0	0	0	0	0	92	0	0	0	0	0
			0.1%	12,144	0	0	0	0	0	0	12,144	0	0	0	0	0
	霧島市		0.0%	0	0	0	0	0	0	0	0	0	0	0	0	0
			0.0%	0	0	0	0	0	0	0	0	0	0	0	0	0
	鹿児島 県内		2.7%	6,225	0	0	360	330	1,610	770	385	210	560	320	440	1,240
			5.6%	802,230	0	0	56,320	57,420	209,990	67,210	39,160	23,320	62,700	39,600	60,390	186,120
熊本		24.9%	58,565	6,135	5,430	2,780	4,150	6,690	5,210	4,360	4,060	4,590	4,350	4,580	6,230	
		23.4%	3,364,185	327,965	259,490	108,460	213,565	432,190	329,835	225,665	212,905	281,435	252,780	270,490	449,405	
大分		0.0%	0	0	0	0	0	0	0	0	0	0	0	0	0	
		0.0%	0	0	0	0	0	0	0	0	0	0	0	0	0	
福岡		18.3%	42,930	6,430	6,920	3,640	535	6,395	2,240	4,665	3,170	3,810	690	1,100	3,335	
		20.4%	2,920,445	463,309	453,464	303,050	35,640	552,910	187,660	321,558	176,330	238,480	13,860	18,590	155,595	
佐賀		0.0%	0	0	0	0	0	0	0	0	0	0	0	0	0	
		0.0%	0	0	0	0	0	0	0	0	0	0	0	0	0	
長崎		0.0%	0	0	0	0	0	0	0	0	0	0	0	0	0	
		0.0%	0	0	0	0	0	0	0	0	0	0	0	0	0	
沖縄		29.4%	68,921	2,797	4,165	5,161	4,942	9,400	9,805	11,041	8,160	7,706	1,785	1,609	2,350	
		27.5%	3,950,969	168,872	231,649	309,837	312,433	579,645	552,310	570,163	418,539	470,162	104,445	96,349	136,565	
その他 県外		24.0%	56,250	5,440	5,425	4,000	3,380	5,150	4,595	2,990	2,935	5,360	5,025	3,975	7,975	
		22.0%	3,155,856	266,255	223,190	203,555	201,410	266,640	238,920	158,950	164,010	369,160	288,145	225,940	549,681	

上段:数量:本
下段:金額:円

葉物

品目名	産地名	産地別割合	合計	4月	5月	6月	7月	8月	9月	10月	11月	12月	1月	2月	3月
ナルコラン	合計	100.0%	200	200	0	0	0	0	0	0	0	0	0	0	0
		100.0%	14,025	14,025	0	0	0	0	0	0	0	0	0	0	0
	単価		70	70	0	0	0	0	0	0	0	0	0	0	0
			500.0%	0.0%	0.0%	0.0%	0.0%	0.0%	0.0%	0.0%	0.0%	0.0%	0.0%	0.0%	0.0%
	前年対比		398.4%	0.0%	0.0%	0.0%	0.0%	0.0%	0.0%	0.0%	0.0%	0.0%	0.0%	0.0%	0.0%
		市内	0.0%	0	0	0	0	0	0	0	0	0	0	0	0
	三股町	0.0%	0	0	0	0	0	0	0	0	0	0	0	0	
		0.0%	0	0	0	0	0	0	0	0	0	0	0	0	
	西諸 県郡	0.0%	0	0	0	0	0	0	0	0	0	0	0	0	
		0.0%	0	0	0	0	0	0	0	0	0	0	0	0	
	県内	0.0%	0	0	0	0	0	0	0	0	0	0	0	0	
		0.0%	0	0	0	0	0	0	0	0	0	0	0	0	
	曾於市	0.0%	0	0	0	0	0	0	0	0	0	0	0	0	
		0.0%	0	0	0	0	0	0	0	0	0	0	0	0	
	霧島市	0.0%	0	0	0	0	0	0	0	0	0	0	0	0	
		0.0%	0	0	0	0	0	0	0	0	0	0	0	0	
	鹿児島 県内	0.0%	0	0	0	0	0	0	0	0	0	0	0	0	
		0.0%	0	0	0	0	0	0	0	0	0	0	0	0	
	熊本	0.0%	0	0	0	0	0	0	0	0	0	0	0	0	
		0.0%	0	0	0	0	0	0	0	0	0	0	0	0	
大分	0.0%	0	0	0	0	0	0	0	0	0	0	0	0		
	0.0%	0	0	0	0	0	0	0	0	0	0	0	0		
福岡	100.0%	200	200	0	0	0	0	0	0	0	0	0	0		
	100.0%	14,025	14,025	0	0	0	0	0	0	0	0	0	0		
佐賀	0.0%	0	0	0	0	0	0	0	0	0	0	0	0		
	0.0%	0	0	0	0	0	0	0	0	0	0	0	0		
長崎	0.0%	0	0	0	0	0	0	0	0	0	0	0	0		
	0.0%	0	0	0	0	0	0	0	0	0	0	0	0		
沖縄	0.0%	0	0	0	0	0	0	0	0	0	0	0	0		
	0.0%	0	0	0	0	0	0	0	0	0	0	0	0		
その他 県外	0.0%	0	0	0	0	0	0	0	0	0	0	0	0		
	0.0%	0	0	0	0	0	0	0	0	0	0	0	0		

上段:数量:本
下段:金額:円

葉物

品目名	産地名	産地別割合	合計	4月	5月	6月	7月	8月	9月	10月	11月	12月	1月	2月	3月	
アレカヤシ	合計	100.0%	96,025	7,210	14,870	3,910	3,650	6,290	24,570	5,480	4,185	7,320	6,350	5,480	6,710	
		100.0%	4,163,940	427,405	334,950	258,500	252,340	391,820	256,960	284,075	300,355	545,380	394,240	308,165	409,750	
	単価		43	59	23	66	69	62	10	52	72	75	62	56	61	
	前年 対比		145.1%	129.7%	321.9%	54.2%	78.2%	98.1%	468.0%	153.1%	83.2%	114.9%	100.8%	135.0%	94.0%	
			91.0%	82.0%	93.0%	50.7%	69.7%	90.2%	74.8%	145.7%	87.5%	137.5%	117.0%	128.4%	76.6%	
	市内	0.0%	0	0	0	0	0	0	0	0	0	0	0	0	0	0
		0.0%	0	0	0	0	0	0	0	0	0	0	0	0	0	0
	三股町	0.0%	0	0	0	0	0	0	0	0	0	0	0	0	0	0
		0.0%	0	0	0	0	0	0	0	0	0	0	0	0	0	0
	西諸 県郡	0.0%	0	0	0	0	0	0	0	0	0	0	0	0	0	0
		0.0%	0	0	0	0	0	0	0	0	0	0	0	0	0	0
	県内	0.0%	0	0	0	0	0	0	0	0	0	0	0	0	0	0
		0.0%	0	0	0	0	0	0	0	0	0	0	0	0	0	0
	曾於市	0.0%	0	0	0	0	0	0	0	0	0	0	0	0	0	0
		0.0%	0	0	0	0	0	0	0	0	0	0	0	0	0	0
	霧島市	0.0%	0	0	0	0	0	0	0	0	0	0	0	0	0	0
		0.0%	0	0	0	0	0	0	0	0	0	0	0	0	0	0
	鹿児島 県内	0.0%	0	0	0	0	0	0	0	0	0	0	0	0	0	0
		0.0%	0	0	0	0	0	0	0	0	0	0	0	0	0	0
	熊本	0.1%	100	0	100	0	0	0	0	0	0	0	0	0	0	0
0.0%		1,100	0	1,100	0	0	0	0	0	0	0	0	0	0	0	
大分	0.0%	0	0	0	0	0	0	0	0	0	0	0	0	0	0	
	0.0%	0	0	0	0	0	0	0	0	0	0	0	0	0	0	
福岡	19.0%	18,230	1,200	1,400	1,320	1,300	1,600	1,120	1,250	1,200	3,240	1,600	1,400	1,600		
	34.8%	1,447,765	96,800	136,400	125,840	112,750	137,995	100,320	92,950	114,400	265,760	121,000	64,900	78,650		
佐賀	0.0%	0	0	0	0	0	0	0	0	0	0	0	0	0	0	
	0.0%	0	0	0	0	0	0	0	0	0	0	0	0	0	0	
長崎	0.0%	0	0	0	0	0	0	0	0	0	0	0	0	0	0	
	0.0%	0	0	0	0	0	0	0	0	0	0	0	0	0	0	
沖縄	53.0%	50,915	1,410	11,120	1,590	1,350	2,590	21,700	1,830	1,985	2,930	2,220	1,580	610		
	30.9%	1,288,375	79,585	58,850	82,610	82,940	164,450	72,490	96,250	128,755	224,070	141,515	102,960	53,900		
その他 県外	27.9%	26,780	4,600	2,250	1,000	1,000	2,100	1,750	2,400	1,000	1,150	2,530	2,500	4,500		
	34.3%	1,426,700	251,020	138,600	50,050	56,650	89,375	84,150	94,875	57,200	55,550	131,725	140,305	277,200		

上段:数量:本
下段:金額:円

葉物

品目名	産地名	産地別割合	合計	4月	5月	6月	7月	8月	9月	10月	11月	12月	1月	2月	3月	
レザーフアン	合計	100.0%	306,084	31,920	26,820	18,850	24,600	29,130	21,650	19,300	20,150	31,640	26,334	25,490	30,200	
		100.0%	8,426,407	988,944	616,759	474,265	583,000	722,920	516,670	542,300	617,815	995,654	808,038	631,829	928,213	
	単価		28	31	23	25	24	25	24	28	31	31	31	25	31	
			115.5%	129.8%	116.1%	95.2%	125.8%	110.3%	118.1%	102.6%	92.4%	102.2%	172.7%	115.2%	125.1%	
	前年対比		132.2%	224.5%	121.8%	123.3%	125.5%	100.5%	114.6%	118.1%	114.5%	136.3%	198.0%	105.1%	138.9%	
			0.0%	0	0	0	0	0	0	0	0	0	0	0	0	0
	市内		0.0%	0	0	0	0	0	0	0	0	0	0	0	0	0
			0.0%	0	0	0	0	0	0	0	0	0	0	0	0	0
	三股町		0.0%	0	0	0	0	0	0	0	0	0	0	0	0	0
			0.0%	0	0	0	0	0	0	0	0	0	0	0	0	0
	西諸 県郡		0.0%	0	0	0	0	0	0	0	0	0	0	0	0	0
			0.0%	0	0	0	0	0	0	0	0	0	0	0	0	0
	県内		0.0%	0	0	0	0	0	0	0	0	0	0	0	0	0
			0.0%	0	0	0	0	0	0	0	0	0	0	0	0	0
	曾於市		0.0%	0	0	0	0	0	0	0	0	0	0	0	0	0
			0.0%	0	0	0	0	0	0	0	0	0	0	0	0	0
	霧島市		0.0%	0	0	0	0	0	0	0	0	0	0	0	0	0
			0.0%	0	0	0	0	0	0	0	0	0	0	0	0	0
	鹿児島 県内		16.8%	51,410	10,700	8,200	4,050	4,900	4,150	3,900	4,900	3,150	3,800	1,510	1,410	740
			22.1%	1,859,935	388,080	225,335	147,675	170,500	153,450	154,550	192,500	133,375	176,000	55,220	40,315	22,935
熊本		15.9%	48,600	1,920	2,520	0	0	480	0	0	4,440	11,640	10,960	9,880	6,760	
		17.8%	1,496,638	67,144	57,684	0	0	15,840	0	0	143,220	354,244	368,434	269,324	220,748	
大分		0.0%	0	0	0	0	0	0	0	0	0	0	0	0	0	
		0.0%	0	0	0	0	0	0	0	0	0	0	0	0	0	
福岡		0.0%	0	0	0	0	0	0	0	0	0	0	0	0	0	
		0.0%	0	0	0	0	0	0	0	0	0	0	0	0	0	
佐賀		0.0%	0	0	0	0	0	0	0	0	0	0	0	0	0	
		0.0%	0	0	0	0	0	0	0	0	0	0	0	0	0	
長崎		0.0%	0	0	0	0	0	0	0	0	0	0	0	0	0	
		0.0%	0	0	0	0	0	0	0	0	0	0	0	0	0	
沖縄		0.0%	0	0	0	0	0	0	0	0	0	0	0	0	0	
		0.0%	0	0	0	0	0	0	0	0	0	0	0	0	0	
その他 県外		67.3%	206,074	19,300	16,100	14,800	19,700	24,500	17,750	14,400	12,560	16,200	13,864	14,200	22,700	
		60.2%	5,069,834	533,720	333,740	326,590	412,500	553,630	362,120	349,800	341,220	465,410	384,384	322,190	684,530	

上段:数量:本
下段:金額:円

葉物

品目名	産地名	産地別割合	合計	4月	5月	6月	7月	8月	9月	10月	11月	12月	1月	2月	3月
合計		100.0%	90,040	10,310	3,770	4,930	6,710	7,340	7,760	6,450	8,400	8,740	7,010	7,540	11,080
		100.0%	3,560,260	428,725	121,935	204,435	258,390	299,695	216,370	209,275	281,765	354,090	293,315	302,885	589,380
単価			40	42	32	41	39	41	28	32	34	41	42	40	53
前年 対比			143.3%	261.0%	82.9%	131.5%	145.9%	154.5%	153.7%	91.5%	163.1%	134.5%	161.1%	194.8%	119.8%
			136.3%	246.7%	58.2%	128.6%	128.0%	150.3%	115.9%	97.7%	158.4%	139.0%	169.9%	179.3%	119.3%
市内		0.0%	0	0	0	0	0	0	0	0	0	0	0	0	0
		0.0%	0	0	0	0	0	0	0	0	0	0	0	0	0
三股町		0.0%	0	0	0	0	0	0	0	0	0	0	0	0	0
		0.0%	0	0	0	0	0	0	0	0	0	0	0	0	0
西諸 県郡		0.0%	0	0	0	0	0	0	0	0	0	0	0	0	0
		0.0%	0	0	0	0	0	0	0	0	0	0	0	0	0
県内		0.0%	0	0	0	0	0	0	0	0	0	0	0	0	0
		0.0%	0	0	0	0	0	0	0	0	0	0	0	0	0
曾於市		0.0%	0	0	0	0	0	0	0	0	0	0	0	0	0
		0.0%	0	0	0	0	0	0	0	0	0	0	0	0	0
霧島市		0.0%	0	0	0	0	0	0	0	0	0	0	0	0	0
		0.0%	0	0	0	0	0	0	0	0	0	0	0	0	0
鹿児島 県内		97.5%	87,810	10,310	3,770	4,930	6,710	7,340	6,360	6,250	8,370	8,140	7,010	7,540	11,080
		98.8%	3,516,700	428,725	121,935	204,435	258,390	299,695	194,370	204,875	281,105	337,590	293,315	302,885	589,380
熊本		0.0%	0	0	0	0	0	0	0	0	0	0	0	0	0
		0.0%	0	0	0	0	0	0	0	0	0	0	0	0	0
大分		0.0%	0	0	0	0	0	0	0	0	0	0	0	0	0
		0.0%	0	0	0	0	0	0	0	0	0	0	0	0	0
福岡		1.8%	1,600	0	0	0	0	0	1,400	200	0	0	0	0	0
		0.7%	26,400	0	0	0	0	0	22,000	4,400	0	0	0	0	0
佐賀		0.0%	0	0	0	0	0	0	0	0	0	0	0	0	0
		0.0%	0	0	0	0	0	0	0	0	0	0	0	0	0
長崎		0.0%	0	0	0	0	0	0	0	0	0	0	0	0	0
		0.0%	0	0	0	0	0	0	0	0	0	0	0	0	0
沖縄		0.0%	0	0	0	0	0	0	0	0	0	0	0	0	0
		0.0%	0	0	0	0	0	0	0	0	0	0	0	0	0
その他 県外		0.7%	630	0	0	0	0	0	0	0	30	600	0	0	0
		0.5%	17,160	0	0	0	0	0	0	0	660	16,500	0	0	0

上段:数量:本
下段:金額:円

葉物

品目名	産地名	産地別割合	合計	4月	5月	6月	7月	8月	9月	10月	11月	12月	1月	2月	3月
合計		100.0%	164,190	11,850	5,594	11,962	13,399	27,190	-3,475	14,311	10,956	31,863	11,996	15,389	13,155
		100.0%	11,536,351	539,231	701,888	760,100	631,697	2,024,726	2,594,009	753,775	585,283	1,427,362	347,303	467,143	703,835
単価			70	46	125	64	47	74	-746	53	53	45	29	30	54
前年 対比			105.1%	204.5%	65.0%	114.1%	114.5%	91.0%	-32.6%	96.6%	76.2%	151.7%	167.2%	143.4%	119.2%
			146.3%	248.3%	172.8%	179.5%	88.1%	106.3%	269.3%	111.3%	131.4%	137.3%	175.1%	147.3%	122.3%
市内		0.3%	458	50	70	0	20	0	15	0	0	303	0	0	0
		0.1%	11,470	550	1,210	0	440	0	1,100	0	0	8,170	0	0	0
三股町		0.6%	907	0	0	0	0	0	0	0	0	907	0	0	0
		0.1%	17,215	0	0	0	0	0	0	0	0	17,215	0	0	0
西諸 県郡		0.6%	963	0	0	0	0	0	0	0	100	863	0	0	0
		0.7%	85,228	0	0	0	0	0	0	0	4,125	81,103	0	0	0
県内		8.8%	14,375	0	660	2,650	1,290	1,250	6,395	450	0	1,410	0	0	270
		25.9%	2,984,025	0	39,820	366,630	125,950	179,025	2,091,320	123,200	0	47,740	0	0	10,340
曾於市		0.9%	1,410	0	0	0	0	15	260	0	10	1,125	0	0	0
		0.9%	105,023	0	0	0	0	660	4,290	0	220	99,853	0	0	0
霧島市		0.0%	50	0	0	0	0	50	0	0	0	0	0	0	0
		0.1%	10,450	0	0	0	0	10,450	0	0	0	0	0	0	0
鹿児島 県内		4.6%	7,545	3,995	2,060	200	0	0	150	185	0	845	0	0	110
		2.3%	268,796	121,121	73,920	2,200	0	0	23,210	10,780	0	29,645	0	0	7,920
熊本		18.6%	30,507	1,650	2,899	2,360	3,205	14,270	1,705	650	720	1,267	626	650	505
		22.9%	2,644,582	143,990	163,416	96,580	249,480	1,454,915	101,090	56,595	40,398	94,985	38,038	43,835	161,260
大分		0.0%	0	0	0	0	0	0	0	0	0	0	0	0	0
		0.0%	0	0	0	0	0	0	0	0	0	0	0	0	0
福岡		52.5%	86,219	1,900	6,620	5,170	6,939	7,895	4,050	9,050	7,140	12,330	8,360	10,915	5,850
		22.0%	2,540,148	35,695	269,742	188,430	197,142	232,111	177,925	306,845	310,420	314,930	145,530	191,318	170,060
佐賀		1.4%	2,285	1,520	470	50	15	25	20	0	0	0	25	130	30
		0.5%	60,390	26,290	10,780	1,980	495	1,375	1,760	0	0	0	2,200	12,870	2,640
長崎		0.0%	0	0	0	0	0	0	0	0	0	0	0	0	0
		0.0%	0	0	0	0	0	0	0	0	0	0	0	0	0
沖縄		-15.7%	-25,792	620	-9,925	115	380	295	-18,868	606	90	271	100	174	350
		1.4%	161,205	24,530	2,750	6,160	11,880	7,480	29,172	26,675	2,530	9,108	3,190	25,080	12,650
その他 県外		27.6%	45,263	2,115	2,740	1,417	1,550	3,390	2,798	3,370	2,896	12,542	2,885	3,520	6,040
		23.0%	2,647,821	187,055	140,250	98,120	46,310	138,710	164,142	229,680	227,590	724,614	158,345	194,040	338,965

その他葉物

上段:数量:本
下段:金額:円

枝物

品目名	産地名	産地別割合	合計	4月	5月	6月	7月	8月	9月	10月	11月	12月	1月	2月	3月
合計		100.0%	626,210	26,091	29,729	32,595	43,200	47,555	41,061	51,818	47,989	201,152	23,340	36,145	45,535
		100.0%	65,712,132	2,674,793	3,252,585	3,761,093	3,893,291	4,715,453	4,377,885	4,506,205	4,649,502	22,734,779	2,778,699	3,467,328	4,900,522
単価			105	103	109	115	90	99	107	87	97	113	119	96	108
前年対比			116.2%	160.1%	115.8%	88.5%	118.6%	125.4%	112.2%	141.7%	155.1%	101.8%	147.0%	112.0%	126.5%
			118.3%	162.1%	127.7%	109.3%	115.8%	118.7%	113.7%	129.2%	146.8%	105.2%	182.6%	126.0%	117.7%
市内		2.1%	12,926	70	230	828	801	1,842	1,463	3,129	2,567	1,056	0	610	330
		1.8%	1,198,450	3,520	14,850	121,044	140,360	239,250	198,220	198,792	167,838	88,286	0	13,860	12,430
三股町		1.1%	6,863	0	8	260	518	825	935	1,129	747	977	310	250	904
		2.5%	1,616,098	0	1,056	51,480	117,370	184,360	245,410	276,100	182,380	234,531	63,030	51,700	208,681
西諸県郡		0.8%	4,826	700	200	240	990	0	30	0	0	2,566	0	0	100
		0.5%	332,112	113,300	33,000	10,560	37,840	0	1,870	0	0	132,242	0	0	3,300
県内		2.6%	16,560	570	1,280	880	1,814	1,800	1,156	110	270	3,074	650	3,175	1,781
		1.6%	1,065,053	34,265	78,375	52,635	89,705	143,990	51,150	14,740	12,540	272,195	37,950	153,670	123,838
曾於市		8.5%	53,064	4,263	3,980	3,766	4,107	7,173	5,519	4,892	3,045	8,822	2,347	1,640	3,510
		14.4%	9,491,444	760,925	652,520	726,660	811,459	1,136,179	981,613	780,164	616,605	1,382,359	502,370	421,740	718,850
霧島市		0.0%	0	0	0	0	0	0	0	0	0	0	0	0	0
		0.0%	0	0	0	0	0	0	0	0	0	0	0	0	0
鹿児島県内		2.8%	17,845	240	280	611	1,190	4,440	1,690	830	830	2,584	250	860	4,040
		3.9%	2,565,233	56,540	60,830	139,645	196,460	563,860	288,310	146,410	150,040	379,918	44,330	198,990	339,900
熊本		17.4%	109,113	4,091	9,484	7,812	15,856	12,012	9,766	10,112	8,645	16,182	5,055	4,135	5,963
		15.4%	10,142,556	467,038	996,969	633,089	971,053	910,778	907,159	764,720	718,454	2,384,366	359,150	420,877	608,905
大分		0.0%	0	0	0	0	0	0	0	0	0	0	0	0	0
		0.0%	0	0	0	0	0	0	0	0	0	0	0	0	0
福岡		13.3%	83,125	4,868	7,626	5,058	4,924	5,528	5,357	7,334	5,586	12,966	4,904	7,021	11,953
		15.5%	10,173,625	487,740	963,545	1,130,448	697,774	569,223	601,183	705,870	626,538	1,395,301	587,004	863,555	1,545,445
佐賀		2.2%	13,561	0	0	165	120	500	2,275	2,749	1,295	440	0	1,470	4,547
		1.6%	1,031,162	0	0	51,425	39,600	59,235	152,185	172,975	93,236	33,440	0	89,573	339,493
長崎		0.0%	165	0	0	165	0	0	0	0	0	0	0	0	0
		0.1%	51,425	0	0	51,425	0	0	0	0	0	0	0	0	0
沖縄		0.1%	445	0	0	0	200	100	99	22	5	0	0	19	0
		0.0%	13,937	0	0	0	2,420	1,925	6,435	1,980	550	0	0	627	0
その他県外		49.1%	307,717	11,289	6,641	12,810	12,680	13,335	12,771	21,511	24,999	152,485	9,824	16,965	12,407
		42.7%	28,031,038	751,465	451,440	792,682	789,250	906,653	944,350	1,444,454	2,081,321	16,432,142	1,184,865	1,252,736	999,680

枝物合計

上段:数量:本
下段:金額:円

枝物

品目名	産地名	産地別割合	合計	4月	5月	6月	7月	8月	9月	10月	11月	12月	1月	2月	3月
エニシダ	合計	100.0%	3,150	0	0	0	0	0	450	1,650	525	0	0	0	525
		100.0%	83,930	0	0	0	0	0	18,150	42,900	13,475	0	0	0	9,405
	単価		27	0	0	0	0	0	40	26	26	0	0	0	18
			141.6%	0.0%	0.0%	0.0%	0.0%	0.0%	0.0%	82.5%	300.0%	0.0%	0.0%	0.0%	0.0%
	前年対比		190.8%	0.0%	0.0%	0.0%	0.0%	0.0%	0.0%	116.4%	204.2%	0.0%	0.0%	0.0%	0.0%
			0.0%	0	0	0	0	0	0	0	0	0	0	0	0
	市内	0.0%	0	0	0	0	0	0	0	0	0	0	0	0	0
		0.0%	0	0	0	0	0	0	0	0	0	0	0	0	0
	三股町	0.0%	0	0	0	0	0	0	0	0	0	0	0	0	0
		0.0%	0	0	0	0	0	0	0	0	0	0	0	0	0
	西諸 県郡	0.0%	0	0	0	0	0	0	0	0	0	0	0	0	0
		0.0%	0	0	0	0	0	0	0	0	0	0	0	0	0
	県内	0.0%	0	0	0	0	0	0	0	0	0	0	0	0	0
		0.0%	0	0	0	0	0	0	0	0	0	0	0	0	0
	曾於市	0.0%	0	0	0	0	0	0	0	0	0	0	0	0	0
		0.0%	0	0	0	0	0	0	0	0	0	0	0	0	0
	霧島市	0.0%	0	0	0	0	0	0	0	0	0	0	0	0	0
		0.0%	0	0	0	0	0	0	0	0	0	0	0	0	0
	鹿児島 県内	0.0%	0	0	0	0	0	0	0	0	0	0	0	0	0
		0.0%	0	0	0	0	0	0	0	0	0	0	0	0	0
熊本	100.0%	3,150	0	0	0	0	0	450	1,650	525	0	0	0	525	
	100.0%	83,930	0	0	0	0	0	18,150	42,900	13,475	0	0	0	9,405	
大分	0.0%	0	0	0	0	0	0	0	0	0	0	0	0	0	
	0.0%	0	0	0	0	0	0	0	0	0	0	0	0	0	
福岡	0.0%	0	0	0	0	0	0	0	0	0	0	0	0	0	
	0.0%	0	0	0	0	0	0	0	0	0	0	0	0	0	
佐賀	0.0%	0	0	0	0	0	0	0	0	0	0	0	0	0	
	0.0%	0	0	0	0	0	0	0	0	0	0	0	0	0	
長崎	0.0%	0	0	0	0	0	0	0	0	0	0	0	0	0	
	0.0%	0	0	0	0	0	0	0	0	0	0	0	0	0	
沖縄	0.0%	0	0	0	0	0	0	0	0	0	0	0	0	0	
	0.0%	0	0	0	0	0	0	0	0	0	0	0	0	0	
その他 県外	0.0%	0	0	0	0	0	0	0	0	0	0	0	0	0	
	0.0%	0	0	0	0	0	0	0	0	0	0	0	0	0	

上段:数量:本
下段:金額:円

枝物

品目名	産地名	産地別割合	合計	4月	5月	6月	7月	8月	9月	10月	11月	12月	1月	2月	3月
「でまり」	合計	100.0%	4,715	120	0	0	0	250	365	0	0	0	50	1,030	2,900
		100.0%	859,100	30,360	0	0	0	22,000	30,140	0	0	0	9,900	205,480	561,220
	単価		182	253	0	0	0	88	83	0	0	0	198	199	194
			90.2%	0.0%	0.0%	0.0%	0.0%	142.9%	58.4%	0.0%	0.0%	0.0%	0.0%	403.9%	72.3%
	前年対比		129.4%	0.0%	0.0%	0.0%	0.0%	133.3%	52.6%	0.0%	0.0%	0.0%	0.0%	428.4%	106.9%
			0.0%	0	0	0	0	0	0	0	0	0	0	0	0
	市内	0.0%	0	0	0	0	0	0	0	0	0	0	0	0	0
		0.0%	0	0	0	0	0	0	0	0	0	0	0	0	0
	三股町	0.0%	0	0	0	0	0	0	0	0	0	0	0	0	0
		0.0%	0	0	0	0	0	0	0	0	0	0	0	0	0
	西諸 県郡	0.0%	0	0	0	0	0	0	0	0	0	0	0	0	0
		0.0%	0	0	0	0	0	0	0	0	0	0	0	0	0
	県内	0.0%	0	0	0	0	0	0	0	0	0	0	0	0	0
		0.0%	0	0	0	0	0	0	0	0	0	0	0	0	0
	曾於市	0.0%	0	0	0	0	0	0	0	0	0	0	0	0	0
		0.0%	0	0	0	0	0	0	0	0	0	0	0	0	0
	霧島市	0.0%	0	0	0	0	0	0	0	0	0	0	0	0	0
		0.0%	0	0	0	0	0	0	0	0	0	0	0	0	0
	鹿児島 県内	0.0%	0	0	0	0	0	0	0	0	0	0	0	0	0
		0.0%	0	0	0	0	0	0	0	0	0	0	0	0	0
熊本	14.1%	665	0	0	0	0	250	365	0	0	0	0	0	50	
	7.2%	62,040	0	0	0	0	22,000	30,140	0	0	0	0	0	9,900	
大分	0.0%	0	0	0	0	0	0	0	0	0	0	0	0	0	
	0.0%	0	0	0	0	0	0	0	0	0	0	0	0	0	
福岡	85.9%	4,050	120	0	0	0	0	0	0	0	0	50	1,030	2,850	
	92.8%	797,060	30,360	0	0	0	0	0	0	0	0	9,900	205,480	551,320	
佐賀	0.0%	0	0	0	0	0	0	0	0	0	0	0	0	0	
	0.0%	0	0	0	0	0	0	0	0	0	0	0	0	0	
長崎	0.0%	0	0	0	0	0	0	0	0	0	0	0	0	0	
	0.0%	0	0	0	0	0	0	0	0	0	0	0	0	0	
沖縄	0.0%	0	0	0	0	0	0	0	0	0	0	0	0	0	
	0.0%	0	0	0	0	0	0	0	0	0	0	0	0	0	
その他 県外	0.0%	0	0	0	0	0	0	0	0	0	0	0	0	0	
	0.0%	0	0	0	0	0	0	0	0	0	0	0	0	0	

上段:数量:本
下段:金額:円

枝物

品目名	産地名	産地別割合	合計	4月	5月	6月	7月	8月	9月	10月	11月	12月	1月	2月	3月
桜	合計	100.0%	391	140	0	0	0	0	0	0	0	0	0	0	251
		100.0%	69,355	16,445	0	0	0	0	0	0	0	0	0	0	52,910
	単価		177	117	0	0	0	0	0	0	0	0	0	0	211
			158.9%	105.3%	0.0%	0.0%	0.0%	0.0%	0.0%	0.0%	0.0%	0.0%	0.0%	0.0%	222.1%
	前年対比		89.9%	43.3%	0.0%	0.0%	0.0%	0.0%	0.0%	0.0%	0.0%	0.0%	0.0%	0.0%	135.2%
		市内	0.0%	0	0	0	0	0	0	0	0	0	0	0	0
	三股町	0.0%	0	0	0	0	0	0	0	0	0	0	0	0	0
		2.8%	11	0	0	0	0	0	0	0	0	0	0	0	11
	西諸 県郡	7.7%	5,335	0	0	0	0	0	0	0	0	0	0	0	5,335
		0.0%	0	0	0	0	0	0	0	0	0	0	0	0	0
	県内	0.0%	0	0	0	0	0	0	0	0	0	0	0	0	0
		0.0%	0	0	0	0	0	0	0	0	0	0	0	0	0
	曾於市	0.0%	0	0	0	0	0	0	0	0	0	0	0	0	0
		0.0%	0	0	0	0	0	0	0	0	0	0	0	0	0
	霧島市	0.0%	0	0	0	0	0	0	0	0	0	0	0	0	0
		0.0%	0	0	0	0	0	0	0	0	0	0	0	0	0
	鹿児島 県内	0.0%	0	0	0	0	0	0	0	0	0	0	0	0	0
		0.0%	0	0	0	0	0	0	0	0	0	0	0	0	0
	熊本	60.1%	235	35	0	0	0	0	0	0	0	0	0	0	200
		66.9%	46,420	4,345	0	0	0	0	0	0	0	0	0	0	42,075
大分	0.0%	0	0	0	0	0	0	0	0	0	0	0	0	0	
	0.0%	0	0	0	0	0	0	0	0	0	0	0	0	0	
福岡	37.1%	145	105	0	0	0	0	0	0	0	0	0	0	40	
	25.4%	17,600	12,100	0	0	0	0	0	0	0	0	0	0	5,500	
佐賀	0.0%	0	0	0	0	0	0	0	0	0	0	0	0	0	
	0.0%	0	0	0	0	0	0	0	0	0	0	0	0	0	
長崎	0.0%	0	0	0	0	0	0	0	0	0	0	0	0	0	
	0.0%	0	0	0	0	0	0	0	0	0	0	0	0	0	
沖縄	0.0%	0	0	0	0	0	0	0	0	0	0	0	0	0	
	0.0%	0	0	0	0	0	0	0	0	0	0	0	0	0	
その他 県外	0.0%	0	0	0	0	0	0	0	0	0	0	0	0	0	
	0.0%	0	0	0	0	0	0	0	0	0	0	0	0	0	

上段:数量:本
下段:金額:円

枝物

品目名	産地名	産地別割合	合計	4月	5月	6月	7月	8月	9月	10月	11月	12月	1月	2月	3月
合計		100.0%	21,018	1,123	740	1,072	1,491	3,529	2,891	2,060	1,490	3,022	540	730	2,330
		100.0%	3,372,061	183,095	117,920	174,240	219,131	586,619	470,360	340,010	251,680	430,001	95,480	122,540	380,985
単価			160	163	159	163	147	166	163	165	169	142	177	168	164
前年対比			65.1%	34.0%	22.6%	18.9%	35.3%	134.5%	100.3%	157.7%	112.0%	109.4%	63.4%	55.3%	84.8%
			78.9%	49.1%	29.9%	30.0%	48.6%	150.3%	102.5%	160.6%	117.9%	100.4%	72.3%	58.6%	88.4%
市内		0.3%	60	0	0	0	0	0	0	0	20	10	0	0	30
		0.1%	2,475	0	0	0	0	0	0	0	1,980	330	0	0	165
三股町		5.9%	1,232	0	0	60	155	280	195	270	220	32	0	0	20
		6.8%	228,866	0	0	7,810	29,370	50,820	38,610	52,800	42,680	5,676	0	0	1,100
西諸県郡		6.8%	1,430	700	200	130	0	0	30	0	0	370	0	0	0
		6.0%	202,620	113,300	33,000	20,460	0	0	1,870	0	0	33,990	0	0	0
県内		1.4%	290	0	0	0	200	0	0	0	0	90	0	0	0
		0.8%	27,005	0	0	0	24,200	0	0	0	0	2,805	0	0	0
曾於市		36.6%	7,684	333	440	0	296	1,049	1,206	1,090	610	700	330	460	1,170
		38.0%	1,281,225	54,945	73,920	0	54,681	178,299	201,960	177,210	106,920	97,900	60,830	77,990	196,570
霧島市		3.1%	662	0	0	662	0	0	0	0	0	0	0	0	0
		3.4%	115,170	0	0	115,170	0	0	0	0	0	0	0	0	0
鹿児島県内		43.9%	9,230	90	100	0	840	2,200	1,460	700	640	1,820	0	270	1,110
		43.0%	1,449,250	14,850	11,000	0	110,880	357,500	227,920	110,000	100,100	289,300	0	44,550	183,150
熊本		2.0%	430	0	0	220	0	0	0	0	0	0	210	0	0
		1.9%	65,450	0	0	30,800	0	0	0	0	0	0	34,650	0	0
大分		0.0%	0	0	0	0	0	0	0	0	0	0	0	0	0
		0.0%	0	0	0	0	0	0	0	0	0	0	0	0	0
福岡		0.0%	0	0	0	0	0	0	0	0	0	0	0	0	0
		0.0%	0	0	0	0	0	0	0	0	0	0	0	0	0
佐賀		0.0%	0	0	0	0	0	0	0	0	0	0	0	0	0
		0.0%	0	0	0	0	0	0	0	0	0	0	0	0	0
長崎		0.0%	0	0	0	0	0	0	0	0	0	0	0	0	0
		0.0%	0	0	0	0	0	0	0	0	0	0	0	0	0
沖縄		0.0%	0	0	0	0	0	0	0	0	0	0	0	0	0
		0.0%	0	0	0	0	0	0	0	0	0	0	0	0	0
その他県外		0.0%	0	0	0	0	0	0	0	0	0	0	0	0	0
		0.0%	0	0	0	0	0	0	0	0	0	0	0	0	0

上段:数量:本
下段:金額:円

枝物

品目名	産地名	産地別割合	合計	4月	5月	6月	7月	8月	9月	10月	11月	12月	1月	2月	3月
合計		100.0%	51,795	2,030	2,500	3,938	5,729	5,902	6,275	5,554	3,851	7,011	2,885	2,520	3,600
		100.0%	10,095,140	565,290	539,880	787,094	1,133,715	1,103,355	1,191,245	933,592	736,813	1,303,291	550,605	553,410	696,850
単価			195	278	216	200	198	187	190	168	191	186	191	220	194
前年 対比			122.2%	79.3%	90.7%	112.4%	122.4%	105.6%	207.4%	137.9%	134.2%	148.6%	140.7%	94.4%	91.6%
			119.6%	109.5%	109.6%	159.4%	130.8%	114.2%	160.9%	107.7%	119.0%	133.7%	116.2%	90.0%	85.4%
市内		5.4%	2,781	0	20	0	631	807	657	424	126	116	0	0	0
		5.5%	557,271	0	6,600	0	128,920	178,475	126,555	76,472	21,208	19,041	0	0	0
三股町		8.8%	4,541	0	0	548	313	405	700	670	380	675	190	150	510
		10.3%	1,038,169	0	0	107,899	77,000	101,640	167,200	154,000	85,800	154,880	43,450	34,980	111,320
西諸 県郡		0.2%	110	0	0	110	0	0	0	0	0	0	0	0	0
		0.3%	26,620	0	0	26,620	0	0	0	0	0	0	0	0	0
県内		0.1%	30	0	0	0	0	0	0	0	0	30	0	0	0
		0.1%	7,150	0	0	0	0	0	0	0	0	7,150	0	0	0
曾於市		38.3%	19,853	1,830	1,530	0	2,205	1,940	2,148	1,560	1,495	3,450	1,295	1,090	1,310
		57.4%	5,790,895	546,590	441,430	0	637,395	586,740	619,190	459,470	447,205	930,160	387,255	338,030	397,430
霧島市		3.1%	1,630	0	0	1,630	0	0	0	0	0	0	0	0	0
		4.9%	489,830	0	0	489,830	0	0	0	0	0	0	0	0	0
鹿児島 県内		1.8%	910	0	0	0	200	0	100	0	0	0	0	380	230
		2.3%	232,650	0	0	0	44,000	0	22,000	0	0	0	0	103,400	63,250
熊本		0.6%	290	0	0	100	80	0	20	0	50	40	0	0	0
		1.1%	106,260	0	0	27,500	44,000	0	6,600	0	26,400	1,760	0	0	0
大分		0.0%	0	0	0	0	0	0	0	0	0	0	0	0	0
		0.0%	0	0	0	0	0	0	0	0	0	0	0	0	0
福岡		35.6%	18,450	200	800	0	2,300	2,350	2,500	2,800	1,800	2,100	1,400	900	1,300
		16.2%	1,637,350	18,700	81,950	0	202,400	223,300	236,500	238,150	156,200	172,700	119,900	77,000	110,550
佐賀		3.0%	1,550	0	0	1,550	0	0	0	0	0	0	0	0	0
		1.3%	135,245	0	0	135,245	0	0	0	0	0	0	0	0	0
長崎		0.0%	0	0	0	0	0	0	0	0	0	0	0	0	0
		0.0%	0	0	0	0	0	0	0	0	0	0	0	0	0
沖縄		0.0%	0	0	0	0	0	0	0	0	0	0	0	0	0
		0.0%	0	0	0	0	0	0	0	0	0	0	0	0	0
その他 県外		3.2%	1,650	0	150	0	0	400	150	100	0	600	0	0	250
		0.7%	73,700	0	9,900	0	0	13,200	13,200	5,500	0	17,600	0	0	14,300

上段:数量:本
下段:金額:円

枝物

品目名	産地名	産地別割合	合計	4月	5月	6月	7月	8月	9月	10月	11月	12月	1月	2月	3月
合計		100.0%	545,141	22,678	26,489	27,585	35,980	37,874	31,080	42,554	42,123	191,119	19,865	31,865	35,929
		100.0%	51,232,546	1,879,603	2,594,785	2,799,759	2,540,445	3,003,479	2,667,990	3,189,703	3,647,534	21,001,487	2,122,714	2,585,898	3,199,152
単価			94	83	98	101	71	79	86	75	87	110	107	81	89
前年 対比			119.4%	220.2%	134.9%	99.9%	130.8%	128.2%	103.3%	146.2%	158.6%	100.5%	153.7%	113.8%	142.5%
			121.9%	260.0%	156.3%	118.6%	124.2%	115.5%	102.9%	135.0%	156.7%	103.9%	231.9%	137.6%	135.9%
市内		1.8%	10,085	70	210	828	170	1,035	806	2,705	2,421	930	0	610	300
		1.2%	638,704	3,520	8,250	121,044	11,440	60,775	71,665	122,320	144,650	68,915	0	13,860	12,265
三股町		0.2%	1,079	0	8	-348	50	140	40	189	147	270	120	100	363
		0.7%	343,728	0	1,056	-64,229	11,000	31,900	39,600	69,300	53,900	73,975	19,580	16,720	90,926
西諸 県郡		0.6%	3,286	0	0	0	990	0	0	0	0	2,196	0	0	100
		0.2%	102,872	0	0	-36,520	37,840	0	0	0	0	98,252	0	0	3,300
県内		3.0%	16,240	570	1,280	880	1,614	1,800	1,156	110	270	2,954	650	3,175	1,781
		2.0%	1,030,898	34,265	78,375	52,635	65,505	143,990	51,150	14,740	12,540	262,240	37,950	153,670	123,838
曾於市		4.7%	25,527	2,100	2,010	3,766	1,606	4,184	2,165	2,242	940	4,672	722	90	1,030
		4.7%	2,419,324	159,390	137,170	726,660	119,383	371,140	160,463	143,484	62,480	354,299	54,285	5,720	124,850
霧島市		-0.4%	-2,292	0	0	-2,292	0	0	0	0	0	0	0	0	0
		-1.2%	-605,000	0	0	-605,000	0	0	0	0	0	0	0	0	0
鹿児島 県内		1.4%	7,705	150	180	611	150	2,240	130	130	190	764	250	210	2,700
		1.7%	883,333	41,690	49,830	139,645	41,580	206,360	38,390	36,410	49,940	90,618	44,330	51,040	93,500
熊本		19.1%	104,343	4,056	9,484	7,492	15,776	11,762	8,931	8,462	8,070	16,142	4,845	4,135	5,188
		19.1%	9,778,456	462,693	996,969	574,789	927,053	888,778	852,269	721,820	678,579	2,382,606	324,500	420,877	547,525
大分		0.0%	0	0	0	0	0	0	0	0	0	0	0	0	0
		0.0%	0	0	0	0	0	0	0	0	0	0	0	0	0
福岡		11.1%	60,480	4,443	6,826	5,058	2,624	3,178	2,857	4,534	3,786	10,866	3,454	5,091	7,763
		15.1%	7,721,615	426,580	881,595	1,130,448	495,374	345,923	364,683	467,720	470,338	1,222,601	457,204	581,075	878,075
佐賀		2.2%	12,011	0	0	-1,385	120	500	2,275	2,749	1,295	440	0	1,470	4,547
		1.7%	895,917	0	0	-83,820	39,600	59,235	152,185	172,975	93,236	33,440	0	89,573	339,493
長崎		0.0%	165	0	0	165	0	0	0	0	0	0	0	0	0
		0.1%	51,425	0	0	51,425	0	0	0	0	0	0	0	0	0
沖縄		0.1%	445	0	0	0	200	100	99	22	5	0	0	19	0
		0.0%	13,937	0	0	0	2,420	1,925	6,435	1,980	550	0	0	627	0
その他 県外		56.1%	306,067	11,289	6,491	12,810	12,680	12,935	12,621	21,411	24,999	151,885	9,824	16,965	12,157
		54.6%	27,957,338	751,465	441,540	792,682	789,250	893,453	931,150	1,438,954	2,081,321	16,414,542	1,184,865	1,252,736	985,380

その他枝物

上段:数量:本
下段:金額:円

鉢物

品目名	産地名	産地別割合	合計	4月	5月	6月	7月	8月	9月	10月	11月	12月	1月	2月	3月
合計		100.0%	242,157	38,038	24,236	15,445	18,440	7,196	18,511	15,475	20,972	26,548	10,550	17,193	29,553
		100.0%	211,417,729	27,620,806	18,744,336	11,775,986	14,672,171	10,511,346	15,570,959	11,794,230	17,805,608	29,191,777	9,928,041	18,067,862	25,734,608
単価			873	726	773	762	796	1,461	841	762	849	1,100	941	1,051	871
前年 対比			99.1%	100.7%	77.2%	104.6%	136.5%	108.2%	161.1%	70.6%	92.8%	115.6%	93.7%	85.5%	98.5%
			110.7%	126.5%	106.4%	130.2%	121.4%	112.4%	166.8%	78.4%	99.0%	106.7%	114.9%	102.9%	102.7%
市内		0.8%	1,951	68	100	188	569	48	279	0	11	185	8	220	275
		0.3%	682,528	69,718	42,790	58,410	104,313	10,901	59,950	0	1,815	200,640	7,040	50,903	76,049
三股町		0.0%	14	0	0	0	0	8	0	0	6	0	0	0	0
		0.0%	2,915	0	0	0	0	1,320	0	0	1,595	0	0	0	0
西諸 県郡		3.7%	9,020	2,265	2,495	498	232	16	146	956	537	552	82	425	816
		1.7%	3,636,479	829,158	1,287,308	129,910	72,380	3,520	21,450	318,604	220,011	311,344	18,260	147,994	276,540
県内		13.5%	32,723	4,918	4,953	2,146	2,130	1,094	1,680	1,010	1,805	2,765	1,966	4,048	4,208
		29.4%	62,106,589	6,200,359	5,385,683	3,732,592	4,515,995	3,599,222	4,292,475	3,039,322	3,974,619	5,824,522	3,776,773	9,301,584	8,463,444
曾於市		1.0%	2,365	215	0	0	41	750	54	66	74	716	18	108	323
		0.8%	1,784,485	53,983	0	0	6,050	77,000	46,145	49,467	74,815	1,035,716	15,180	124,740	301,389
霧島市		0.1%	238	9	0	8	27	12	176	6	0	0	0	0	0
		0.0%	67,161	4,180	0	6,160	16,720	1,584	35,877	2,640	0	0	0	0	0
鹿児島 県内		10.0%	24,248	4,423	2,519	1,125	2,090	642	1,327	761	1,640	2,540	950	1,875	4,356
		10.0%	21,240,846	3,327,104	2,198,372	1,199,462	1,622,082	831,699	1,129,667	795,355	873,824	2,967,976	1,857,664	1,615,977	2,821,665
熊本		11.7%	28,284	3,488	2,425	1,308	1,592	932	2,658	3,023	2,634	3,787	1,933	1,254	3,250
		21.0%	44,451,991	6,130,502	3,375,141	1,779,801	3,108,453	3,282,950	4,393,730	3,529,284	3,914,372	6,401,142	2,151,787	1,603,696	4,781,134
大分		2.3%	5,484	955	393	287	505	22	307	636	639	146	413	458	723
		0.9%	1,807,313	327,851	117,733	95,931	98,784	18,150	155,051	295,845	280,621	34,430	117,949	87,790	177,179
福岡		23.4%	56,562	9,859	4,637	3,932	5,188	1,503	4,200	3,694	3,691	5,858	1,726	4,790	7,484
		17.5%	37,007,196	5,720,024	2,999,579	2,370,071	2,607,704	693,638	1,909,809	1,656,589	3,038,303	7,013,721	898,117	3,090,940	5,008,700
佐賀		10.2%	24,621	4,137	1,949	921	1,368	790	1,835	923	4,109	3,922	738	1,205	2,724
		7.2%	15,311,472	1,739,551	1,583,283	458,216	883,815	1,215,214	837,742	536,756	3,039,966	2,692,008	178,002	709,253	1,437,667
長崎		0.0%	0	0	0	0	0	0	0	0	0	0	0	0	0
		0.0%	0	0	0	0	0	0	0	0	0	0	0	0	0
沖縄		0.2%	594	0	22	276	95	39	0	13	0	0	0	70	79
		0.5%	994,752	0	66,440	299,640	220,220	64,020	0	17,600	0	0	0	276,870	49,962
その他 県外		23.1%	56,053	7,701	4,743	4,756	4,603	1,340	5,849	4,387	5,826	6,077	2,716	2,740	5,315
		10.6%	22,324,003	3,218,377	1,688,007	1,645,794	1,415,655	712,128	2,689,063	1,552,768	2,385,667	2,710,278	907,270	1,058,118	2,340,879

鉢物合計

上段:数量:本
下段:金額:円

鉢物

品目名	産地名	産地別割合	合計	4月	5月	6月	7月	8月	9月	10月	11月	12月	1月	2月	3月
合計		100.0%	2,445	205	0	0	0	0	0	153	455	794	82	243	513
		100.0%	550,389	47,487	0	0	0	0	0	43,428	119,152	130,728	22,297	55,693	131,604
単価			225	232	0	0	0	0	0	284	262	165	272	229	257
前年対比			52.5%	49.0%	0.0%	0.0%	0.0%	0.0%	0.0%	0.0%	44.6%	90.4%	23.0%	36.4%	42.4%
			50.8%	51.2%	0.0%	0.0%	0.0%	0.0%	0.0%	0.0%	54.9%	77.8%	31.8%	31.6%	40.1%
市内		0.0%	0	0	0	0	0	0	0	0	0	0	0	0	0
		0.0%	0	0	0	0	0	0	0	0	0	0	0	0	0
三股町		0.0%	0	0	0	0	0	0	0	0	0	0	0	0	0
		0.0%	0	0	0	0	0	0	0	0	0	0	0	0	0
西諸 県郡		0.0%	0	0	0	0	0	0	0	0	0	0	0	0	0
		0.0%	0	0	0	0	0	0	0	0	0	0	0	0	0
県内		0.0%	0	0	0	0	0	0	0	0	0	0	0	0	0
		0.0%	0	0	0	0	0	0	0	0	0	0	0	0	0
曾於市		0.0%	0	0	0	0	0	0	0	0	0	0	0	0	0
		0.0%	0	0	0	0	0	0	0	0	0	0	0	0	0
霧島市		0.0%	0	0	0	0	0	0	0	0	0	0	0	0	0
		0.0%	0	0	0	0	0	0	0	0	0	0	0	0	0
鹿児島 県内		0.0%	0	0	0	0	0	0	0	0	0	0	0	0	0
		0.0%	0	0	0	0	0	0	0	0	0	0	0	0	0
熊本		0.0%	0	0	0	0	0	0	0	0	0	0	0	0	0
		0.0%	0	0	0	0	0	0	0	0	0	0	0	0	0
大分		0.0%	0	0	0	0	0	0	0	0	0	0	0	0	0
		0.0%	0	0	0	0	0	0	0	0	0	0	0	0	0
福岡		81.8%	2,001	172	0	0	0	0	0	121	389	602	60	243	414
		80.5%	443,201	40,832	0	0	0	0	0	28,468	95,986	105,226	13,464	55,693	103,532
佐賀		0.0%	0	0	0	0	0	0	0	0	0	0	0	0	0
		0.0%	0	0	0	0	0	0	0	0	0	0	0	0	0
長崎		0.0%	0	0	0	0	0	0	0	0	0	0	0	0	0
		0.0%	0	0	0	0	0	0	0	0	0	0	0	0	0
沖縄		0.0%	0	0	0	0	0	0	0	0	0	0	0	0	0
		0.0%	0	0	0	0	0	0	0	0	0	0	0	0	0
その他 県外		18.2%	444	33	0	0	0	0	0	32	66	192	22	0	99
		19.5%	107,188	6,655	0	0	0	0	0	14,960	23,166	25,502	8,833	0	28,072

アザレア

上段:数量:本
下段:金額:円

鉢物

品目名	産地名	産地別割合	合計	4月	5月	6月	7月	8月	9月	10月	11月	12月	1月	2月	3月	
サイネリア	合計	100.0%	4,251	0	0	0	0	0	0	0	0	0	757	1,312	2,182	
		100.0%	1,187,226	0	0	0	0	0	0	0	0	0	0	193,292	405,493	588,441
	単価		279	0	0	0	0	0	0	0	0	0	0	255	309	270
			112.5%	0.0%	0.0%	0.0%	0.0%	0.0%	0.0%	0.0%	0.0%	0.0%	0.0%	75.9%	0.0%	80.4%
	前年対比		96.0%	0.0%	0.0%	0.0%	0.0%	0.0%	0.0%	0.0%	0.0%	0.0%	0.0%	53.6%	0.0%	68.4%
			0.0%	0	0	0	0	0	0	0	0	0	0	0	0	0
	市内	0.0%	0	0	0	0	0	0	0	0	0	0	0	0	0	0
		0.0%	0	0	0	0	0	0	0	0	0	0	0	0	0	0
	三股町	0.0%	0	0	0	0	0	0	0	0	0	0	0	0	0	0
		0.0%	0	0	0	0	0	0	0	0	0	0	0	0	0	0
	西諸 県郡	2.4%	103	0	0	0	0	0	0	0	0	0	0	0	48	55
		1.3%	15,972	0	0	0	0	0	0	0	0	0	0	0	8,272	7,700
	県内	9.6%	408	0	0	0	0	0	0	0	0	0	0	112	296	0
		8.4%	100,232	0	0	0	0	0	0	0	0	0	0	31,284	68,948	0
	曾於市	0.0%	0	0	0	0	0	0	0	0	0	0	0	0	0	0
		0.0%	0	0	0	0	0	0	0	0	0	0	0	0	0	0
	霧島市	0.0%	0	0	0	0	0	0	0	0	0	0	0	0	0	0
		0.0%	0	0	0	0	0	0	0	0	0	0	0	0	0	0
	鹿児島 県内	6.2%	264	0	0	0	0	0	0	0	0	0	0	0	0	264
		6.5%	77,484	0	0	0	0	0	0	0	0	0	0	0	0	77,484
熊本	38.6%	1,640	0	0	0	0	0	0	0	0	0	0	480	198	962	
	39.3%	466,202	0	0	0	0	0	0	0	0	0	0	116,358	62,040	287,804	
大分	10.0%	425	0	0	0	0	0	0	0	0	0	0	6	88	331	
	8.1%	96,593	0	0	0	0	0	0	0	0	0	0	1,650	20,020	74,923	
福岡	14.4%	614	0	0	0	0	0	0	0	0	0	0	8	306	300	
	10.7%	127,087	0	0	0	0	0	0	0	0	0	0	1,760	77,550	47,777	
佐賀	9.4%	401	0	0	0	0	0	0	0	0	0	0	35	244	122	
	13.9%	164,571	0	0	0	0	0	0	0	0	0	0	15,400	107,481	41,690	
長崎	0.0%	0	0	0	0	0	0	0	0	0	0	0	0	0	0	
	0.0%	0	0	0	0	0	0	0	0	0	0	0	0	0	0	
沖縄	0.0%	0	0	0	0	0	0	0	0	0	0	0	0	0	0	
	0.0%	0	0	0	0	0	0	0	0	0	0	0	0	0	0	
その他 県外	9.3%	396	0	0	0	0	0	0	0	0	0	0	116	132	148	
	11.7%	139,084	0	0	0	0	0	0	0	0	0	0	26,840	61,182	51,062	

上段:数量:本
下段:金額:円

鉢物

品目名	産地名	産地別割合	合計	4月	5月	6月	7月	8月	9月	10月	11月	12月	1月	2月	3月	
シクラメン	合計	100.0%	5,793	0	0	0	0	0	32	1,378	4,311	0	72	0	0	
		100.0%	3,760,515	0	0	0	0	0	0	12,760	626,659	3,088,448	0	32,648	0	0
	単価		649	0	0	0	0	0	399	455	716	0	453	0	0	
	前年対比		38.0%	0.0%	0.0%	0.0%	0.0%	0.0%	0.0%	0.0%	124.3%	90.7%	0.0%	20.7%	0.0%	0.0%
			28.5%	0.0%	0.0%	0.0%	0.0%	0.0%	0.0%	0.0%	124.1%	87.9%	0.0%	32.1%	0.0%	0.0%
	市内	0.0%	0	0	0	0	0	0	0	0	0	0	0	0	0	0
		0.0%	0	0	0	0	0	0	0	0	0	0	0	0	0	0
	三股町	0.0%	0	0	0	0	0	0	0	0	0	0	0	0	0	0
		0.0%	0	0	0	0	0	0	0	0	0	0	0	0	0	0
	西諸 県郡	0.0%	0	0	0	0	0	0	0	0	0	0	0	0	0	0
		0.0%	0	0	0	0	0	0	0	0	0	0	0	0	0	0
	県内	0.0%	0	0	0	0	0	0	0	0	0	0	0	0	0	0
		0.0%	0	0	0	0	0	0	0	0	0	0	0	0	0	0
	曾於市	0.0%	0	0	0	0	0	0	0	0	0	0	0	0	0	0
		0.0%	0	0	0	0	0	0	0	0	0	0	0	0	0	0
	霧島市	0.0%	0	0	0	0	0	0	0	0	0	0	0	0	0	0
		0.0%	0	0	0	0	0	0	0	0	0	0	0	0	0	0
	鹿児島 県内	9.6%	559	0	0	0	0	0	0	0	0	491	0	68	0	0
		7.9%	296,692	0	0	0	0	0	0	0	0	268,444	0	28,248	0	0
	熊本	42.7%	2,475	0	0	0	0	0	0	0	894	1,581	0	0	0	0
34.4%		1,295,008	0	0	0	0	0	0	0	430,419	864,589	0	0	0	0	
大分	8.6%	496	0	0	0	0	0	0	0	8	488	0	0	0	0	
	5.4%	204,226	0	0	0	0	0	0	0	5,280	198,946	0	0	0	0	
福岡	9.5%	551	0	0	0	0	0	0	0	0	551	0	0	0	0	
	16.1%	606,870	0	0	0	0	0	0	0	0	606,870	0	0	0	0	
佐賀	23.8%	1,376	0	0	0	0	0	0	0	288	1,084	0	4	0	0	
	32.9%	1,236,983	0	0	0	0	0	0	0	129,624	1,102,959	0	4,400	0	0	
長崎	0.0%	0	0	0	0	0	0	0	0	0	0	0	0	0	0	
	0.0%	0	0	0	0	0	0	0	0	0	0	0	0	0	0	
沖縄	0.0%	0	0	0	0	0	0	0	0	0	0	0	0	0	0	
	0.0%	0	0	0	0	0	0	0	0	0	0	0	0	0	0	
その他 県外	5.8%	336	0	0	0	0	0	0	32	188	116	0	0	0	0	
	3.2%	120,736	0	0	0	0	0	0	12,760	61,336	46,640	0	0	0	0	

上段:数量:本
下段:金額:円

鉢物

品目名	産地名	産地別割合	合計	4月	5月	6月	7月	8月	9月	10月	11月	12月	1月	2月	3月
シヤコバサボテン	合計	100.0%	2,490	0	0	0	0	0	853	400	1,125	21	64	0	27
		100.0%	1,603,646	0	0	0	0	0	682,506	220,869	594,924	73,700	22,440	0	9,207
	単価		644	0	0	0	0	0	800	552	529	3,510	351	0	341
			62.4%	0.0%	0.0%	0.0%	0.0%	0.0%	87.5%	35.5%	118.9%	2.2%	0.0%	0.0%	0.0%
	前年対比		74.9%	0.0%	0.0%	0.0%	0.0%	0.0%	110.6%	37.7%	122.5%	16.3%	0.0%	0.0%	0.0%
			0.0%	0	0	0	0	0	0	0	0	0	0	0	0
	市内		0.0%	0	0	0	0	0	0	0	0	0	0	0	0
			0.0%	0	0	0	0	0	0	0	0	0	0	0	0
	三股町		0.0%	0	0	0	0	0	0	0	0	0	0	0	0
			0.0%	0	0	0	0	0	0	0	0	0	0	0	0
	西諸 県郡		0.0%	0	0	0	0	0	0	0	0	0	0	0	0
			0.0%	0	0	0	0	0	0	0	0	0	0	0	0
	県内		0.0%	0	0	0	0	0	0	0	0	0	0	0	0
			0.0%	0	0	0	0	0	0	0	0	0	0	0	0
	曾於市		0.0%	0	0	0	0	0	0	0	0	0	0	0	0
			0.0%	0	0	0	0	0	0	0	0	0	0	0	0
	霧島市		0.0%	0	0	0	0	0	0	0	0	0	0	0	0
			0.0%	0	0	0	0	0	0	0	0	0	0	0	0
	鹿児島 県内		0.0%	0	0	0	0	0	0	0	0	0	0	0	0
			0.0%	0	0	0	0	0	0	0	0	0	0	0	0
熊本		0.0%	0	0	0	0	0	0	0	0	0	0	0	0	
		0.0%	0	0	0	0	0	0	0	0	0	0	0	0	
大分		0.0%	0	0	0	0	0	0	0	0	0	0	0	0	
		0.0%	0	0	0	0	0	0	0	0	0	0	0	0	
福岡		7.1%	177	0	0	0	0	0	48	8	100	21	0	0	
		12.4%	198,902	0	0	0	0	0	37,290	10,362	77,550	73,700	0	0	
佐賀		0.0%	0	0	0	0	0	0	0	0	0	0	0	0	
		0.0%	0	0	0	0	0	0	0	0	0	0	0	0	
長崎		0.0%	0	0	0	0	0	0	0	0	0	0	0	0	
		0.0%	0	0	0	0	0	0	0	0	0	0	0	0	
沖縄		0.0%	0	0	0	0	0	0	0	0	0	0	0	0	
		0.0%	0	0	0	0	0	0	0	0	0	0	0	0	
その他 県外		92.9%	2,313	0	0	0	0	0	805	392	1,025	0	64	0	27
		87.6%	1,404,744	0	0	0	0	0	645,216	210,507	517,374	0	22,440	0	9,207

上段:数量:本
下段:金額:円

鉢物

品目名	産地名	産地別割合	合計	4月	5月	6月	7月	8月	9月	10月	11月	12月	1月	2月	3月	
シ ン ゴ ジ ユ ー ム	合計	89.4%	2,331	57	0	0	0	0	0	61	533	1,199	265	124	92	
		100.0%	7,041,606	74,800	0	0	0	0	0	220,000	1,846,966	3,499,243	655,952	406,175	338,470	
	単価		3,021	1,312	0	0	0	0	0	3,607	3,465	2,918	2,475	3,276	3,679	
	前年対比		91.3%	5700.0%	0.0%	0.0%	0.0%	0.0%	0.0%	871.4%	96.7%	89.5%	70.9%	100.8%	58.2%	
			94.3%	6800.0%	0.0%	0.0%	0.0%	0.0%	0.0%	803.2%	98.0%	81.2%	89.1%	132.4%	169.2%	
	市内	0.0%	0	0	0	0	0	0	0	0	0	0	0	0	0	0
		0.0%	0	0	0	0	0	0	0	0	0	0	0	0	0	0
	三股町	0.0%	0	0	0	0	0	0	0	0	0	0	0	0	0	0
		0.0%	0	0	0	0	0	0	0	0	0	0	0	0	0	0
	西諸 県郡	0.0%	0	0	0	0	0	0	0	0	0	0	0	0	0	0
		0.0%	0	0	0	0	0	0	0	0	0	0	0	0	0	0
	県内	46.2%	1,078	0	0	0	0	0	0	61	288	590	133	6	0	
		47.7%	3,360,544	0	0	0	0	0	0	220,000	995,060	1,772,342	357,742	15,400	0	
	曾於市	0.0%	0	0	0	0	0	0	0	0	0	0	0	0	0	0
		0.0%	0	0	0	0	0	0	0	0	0	0	0	0	0	0
	霧島市	0.0%	0	0	0	0	0	0	0	0	0	0	0	0	0	0
		0.0%	0	0	0	0	0	0	0	0	0	0	0	0	0	0
	鹿児島 県内	0.0%	0	0	0	0	0	0	0	0	0	0	0	0	0	0
		0.0%	0	0	0	0	0	0	0	0	0	0	0	0	0	0
	熊本	0.0%	0	0	0	0	0	0	0	0	0	0	0	0	0	0
	0.0%	0	0	0	0	0	0	0	0	0	0	0	0	0	0	
大分	0.0%	0	0	0	0	0	0	0	0	0	0	0	0	0	0	
	0.0%	0	0	0	0	0	0	0	0	0	0	0	0	0	0	
福岡	42.5%	991	0	0	0	0	0	0	0	175	514	102	108	92		
	45.8%	3,224,727	0	0	0	0	0	0	0	691,856	1,560,966	252,560	380,875	338,470		
佐賀	0.0%	0	0	0	0	0	0	0	0	0	0	0	0	0	0	
	0.0%	0	0	0	0	0	0	0	0	0	0	0	0	0	0	
長崎	0.0%	0	0	0	0	0	0	0	0	0	0	0	0	0	0	
	0.0%	0	0	0	0	0	0	0	0	0	0	0	0	0	0	
沖縄	0.0%	0	0	0	0	0	0	0	0	0	0	0	0	0	0	
	0.0%	0	0	0	0	0	0	0	0	0	0	0	0	0	0	
その他	0.7%	262	57	0	0	0	0	0	0	70	95	30	10	0		
	6.5%	456,335	74,800	0	0	0	0	0	0	160,050	165,935	45,650	9,900	0		

上段:数量:本
下段:金額:円

鉢物

品目名	産地名	産地別割合	合計	4月	5月	6月	7月	8月	9月	10月	11月	12月	1月	2月	3月
合計		100.0%	5,540	901	179	248	319	110	110	208	556	390	292	691	1,536
		100.0%	1,833,222	292,881	43,076	78,529	91,509	31,460	30,250	70,620	155,353	127,743	121,440	299,563	490,798
単価			331	325	241	317	287	286	275	340	279	328	416	434	320
前年 対比			87.0%	53.3%	33.5%	344.4%	67.6%	275.0%	0.0%	75.6%	95.4%	250.0%	92.1%	88.5%	106.2%
			91.3%	69.5%	32.8%	280.2%	54.6%	350.5%	0.0%	70.6%	91.7%	332.6%	97.2%	99.3%	95.3%
市内		0.0%	0	0	0	0	0	0	0	0	0	0	0	0	0
		0.0%	0	0	0	0	0	0	0	0	0	0	0	0	0
三股町		0.0%	0	0	0	0	0	0	0	0	0	0	0	0	0
		0.0%	0	0	0	0	0	0	0	0	0	0	0	0	0
西諸 県郡		17.5%	968	360	0	0	0	0	0	208	104	0	0	0	296
		18.1%	331,232	124,652	0	0	0	0	0	70,620	22,000	0	0	0	113,960
県内		15.5%	860	16	40	212	80	0	0	0	0	160	88	136	128
		18.0%	330,495	5,280	11,000	72,039	20,240	0	0	0	0	72,952	42,680	59,400	46,904
曾於市		0.0%	0	0	0	0	0	0	0	0	0	0	0	0	0
		0.0%	0	0	0	0	0	0	0	0	0	0	0	0	0
霧島市		0.0%	0	0	0	0	0	0	0	0	0	0	0	0	0
		0.0%	0	0	0	0	0	0	0	0	0	0	0	0	0
鹿児島 県内		48.3%	2,677	329	0	0	231	110	110	0	360	0	128	511	898
		48.4%	887,123	98,929	0	0	68,365	31,460	30,250	0	95,700	0	57,200	228,910	276,309
熊本		6.2%	346	72	47	15	0	0	0	0	44	168	0	0	0
		5.7%	103,730	25,740	17,116	3,300	0	0	0	0	17,303	40,271	0	0	0
大分		1.1%	60	0	60	0	0	0	0	0	0	0	0	0	0
		0.4%	7,920	0	7,920	0	0	0	0	0	0	0	0	0	0
福岡		0.1%	8	0	0	0	8	0	0	0	0	0	0	0	0
		0.2%	2,904	0	0	0	2,904	0	0	0	0	0	0	0	0
佐賀		5.9%	326	12	0	0	0	0	0	0	0	54	44	44	172
		4.4%	80,058	6,600	0	0	0	0	0	0	0	11,880	14,520	11,253	35,805
長崎		0.0%	0	0	0	0	0	0	0	0	0	0	0	0	0
		0.0%	0	0	0	0	0	0	0	0	0	0	0	0	0
沖縄		0.0%	0	0	0	0	0	0	0	0	0	0	0	0	0
		0.0%	0	0	0	0	0	0	0	0	0	0	0	0	0
その他 県外		5.3%	295	112	32	21	0	0	0	0	48	8	32	0	42
		4.9%	89,760	31,680	7,040	3,190	0	0	0	0	20,350	2,640	7,040	0	17,820

ゼラニウム

上段:数量:本
下段:金額:円

鉢物

品目名	産地名	産地別割合	合計	4月	5月	6月	7月	8月	9月	10月	11月	12月	1月	2月	3月
デンファール	合計	100.0%	178	0	0	0	22	36	88	25	7	0	0	0	0
		100.0%	210,100	0	0	0	36,630	35,860	101,530	26,730	9,350	0	0	0	0
	単価		1,180	0	0	0	1,665	996	1,154	1,069	1,336	0	0	0	0
			21.1%	0.0%	0.0%	0.0%	91.7%	44.4%	48.4%	46.3%	233.3%	0.0%	0.0%	0.0%	0.0%
	前年対比		27.7%	0.0%	0.0%	0.0%	88.1%	23.2%	38.2%	37.2%	236.1%	0.0%	0.0%	0.0%	0.0%
		市内	0.0%	0	0	0	0	0	0	0	0	0	0	0	0
	三股町	0.0%	0	0	0	0	0	0	0	0	0	0	0	0	
		0.0%	0	0	0	0	0	0	0	0	0	0	0	0	
	西諸 県郡	0.0%	0	0	0	0	0	0	0	0	0	0	0	0	
		0.0%	0	0	0	0	0	0	0	0	0	0	0	0	
	県内	0.0%	0	0	0	0	0	0	0	0	0	0	0	0	
		0.0%	0	0	0	0	0	0	0	0	0	0	0	0	
	曾於市	0.0%	0	0	0	0	0	0	0	0	0	0	0	0	
		0.0%	0	0	0	0	0	0	0	0	0	0	0	0	
	霧島市	0.0%	0	0	0	0	0	0	0	0	0	0	0	0	
		0.0%	0	0	0	0	0	0	0	0	0	0	0	0	
	鹿児島 県内	0.0%	0	0	0	0	0	0	0	0	0	0	0	0	
		0.0%	0	0	0	0	0	0	0	0	0	0	0	0	
	熊本	100.0%	178	0	0	0	22	36	88	25	7	0	0	0	
		100.0%	210,100	0	0	0	36,630	35,860	101,530	26,730	9,350	0	0	0	
大分	0.0%	0	0	0	0	0	0	0	0	0	0	0	0		
	0.0%	0	0	0	0	0	0	0	0	0	0	0	0		
福岡	0.0%	0	0	0	0	0	0	0	0	0	0	0	0		
	0.0%	0	0	0	0	0	0	0	0	0	0	0	0		
佐賀	0.0%	0	0	0	0	0	0	0	0	0	0	0	0		
	0.0%	0	0	0	0	0	0	0	0	0	0	0	0		
長崎	0.0%	0	0	0	0	0	0	0	0	0	0	0	0		
	0.0%	0	0	0	0	0	0	0	0	0	0	0	0		
沖縄	0.0%	0	0	0	0	0	0	0	0	0	0	0	0		
	0.0%	0	0	0	0	0	0	0	0	0	0	0	0		
その他 県外	0.0%	0	0	0	0	0	0	0	0	0	0	0	0		
	0.0%	0	0	0	0	0	0	0	0	0	0	0	0		

上段:数量:本
下段:金額:円

鉢物

品目名	産地名	産地別割合	合計	4月	5月	6月	7月	8月	9月	10月	11月	12月	1月	2月	3月
ベゴニア	合計	100.0%	398	0	55	0	283	0	0	0	60	0	0	0	0
		100.0%	68,321	0	18,150	0	40,271	0	0	0	9,900	0	0	0	0
	単価		172	0	330	0	142	0	0	0	165	0	0	0	0
	前年対比	69.5%	0.0%	63.2%	0.0%	311.0%	0.0%	0.0%	0.0%	0.0%	0.0%	0.0%	0.0%	0.0%	0.0%
		58.0%	0.0%	50.9%	0.0%	398.8%	0.0%	0.0%	0.0%	0.0%	0.0%	0.0%	0.0%	0.0%	
	市内	65.6%	261	0	0	0	261	0	0	0	0	0	0	0	0
		57.5%	39,303	0	0	0	39,303	0	0	0	0	0	0	0	0
	三股町	0.0%	0	0	0	0	0	0	0	0	0	0	0	0	0
		0.0%	0	0	0	0	0	0	0	0	0	0	0	0	0
	西諸 県郡	0.0%	0	0	0	0	0	0	0	0	0	0	0	0	0
		0.0%	0	0	0	0	0	0	0	0	0	0	0	0	0
	県内	5.5%	22	0	0	0	22	0	0	0	0	0	0	0	0
		1.4%	968	0	0	0	968	0	0	0	0	0	0	0	0
	曾於市	0.0%	0	0	0	0	0	0	0	0	0	0	0	0	0
		0.0%	0	0	0	0	0	0	0	0	0	0	0	0	0
	霧島市	0.0%	0	0	0	0	0	0	0	0	0	0	0	0	0
		0.0%	0	0	0	0	0	0	0	0	0	0	0	0	0
	鹿児島 県内	0.0%	0	0	0	0	0	0	0	0	0	0	0	0	0
		0.0%	0	0	0	0	0	0	0	0	0	0	0	0	0
	熊本	0.0%	0	0	0	0	0	0	0	0	0	0	0	0	0
0.0%		0	0	0	0	0	0	0	0	0	0	0	0	0	
大分	0.0%	0	0	0	0	0	0	0	0	0	0	0	0	0	
	0.0%	0	0	0	0	0	0	0	0	0	0	0	0	0	
福岡	0.0%	0	0	0	0	0	0	0	0	0	0	0	0	0	
	0.0%	0	0	0	0	0	0	0	0	0	0	0	0	0	
佐賀	15.1%	60	0	0	0	0	0	0	0	0	60	0	0	0	
	14.5%	9,900	0	0	0	0	0	0	0	0	9,900	0	0	0	
長崎	0.0%	0	0	0	0	0	0	0	0	0	0	0	0	0	
	0.0%	0	0	0	0	0	0	0	0	0	0	0	0	0	
沖縄	0.0%	0	0	0	0	0	0	0	0	0	0	0	0	0	
	0.0%	0	0	0	0	0	0	0	0	0	0	0	0	0	
その他 県外	13.8%	55	0	55	0	0	0	0	0	0	0	0	0	0	
	26.6%	18,150	0	18,150	0	0	0	0	0	0	0	0	0	0	

上段:数量:本
下段:金額:円

鉢物

品目名	産地名	産地別割合	合計	4月	5月	6月	7月	8月	9月	10月	11月	12月	1月	2月	3月
合計		100.0%	17,129	2,042	1,294	1,198	1,415	1,448	1,909	1,081	947	1,665	927	1,213	1,990
		100.0%	76,469,745	8,037,040	5,282,640	4,598,473	6,644,440	7,283,210	7,532,778	5,303,485	5,437,850	7,949,678	4,734,895	4,701,092	8,964,164
単価			4,464	3,936	4,082	3,838	4,696	5,030	3,946	4,906	5,742	4,775	5,108	3,876	4,505
前年 対比			109.6%	84.9%	86.4%	130.6%	99.9%	109.0%	224.9%	84.4%	95.9%	98.9%	114.4%	137.4%	126.8%
			115.3%	107.4%	122.7%	134.8%	104.4%	114.0%	196.1%	86.4%	95.1%	106.2%	123.0%	116.2%	123.3%
市内		0.0%	0	0	0	0	0	0	0	0	0	0	0	0	0
		0.0%	0	0	0	0	0	0	0	0	0	0	0	0	0
三股町		0.0%	0	0	0	0	0	0	0	0	0	0	0	0	0
		0.0%	0	0	0	0	0	0	0	0	0	0	0	0	0
西諸 県郡		0.0%	0	0	0	0	0	0	0	0	0	0	0	0	0
		0.0%	0	0	0	0	0	0	0	0	0	0	0	0	0
県内		44.5%	7,619	896	577	764	659	581	696	473	370	480	489	674	960
		55.0%	42,040,350	4,430,690	3,068,340	3,268,430	3,853,300	3,381,180	3,803,580	2,666,950	2,622,950	3,458,730	2,808,080	3,096,830	5,581,290
曾於市		0.0%	0	0	0	0	0	0	0	0	0	0	0	0	0
		0.0%	0	0	0	0	0	0	0	0	0	0	0	0	0
霧島市		0.0%	0	0	0	0	0	0	0	0	0	0	0	0	0
		0.0%	0	0	0	0	0	0	0	0	0	0	0	0	0
鹿児島 県内		1.4%	248	4	2	0	0	15	0	0	0	10	95	57	65
		2.6%	2,017,400	17,600	17,600	0	0	52,250	0	0	0	88,000	850,850	429,000	562,100
熊本		50.6%	8,666	1,077	614	410	718	705	1,201	582	535	1,130	343	442	909
		37.0%	28,320,765	3,256,880	1,738,550	1,156,683	2,441,890	2,813,030	3,607,098	2,414,885	2,489,850	3,980,548	1,075,965	926,332	2,419,054
大分		0.0%	0	0	0	0	0	0	0	0	0	0	0	0	0
		0.0%	0	0	0	0	0	0	0	0	0	0	0	0	0
福岡		1.2%	208	28	74	8	0	8	0	11	26	9	0	9	35
		1.2%	929,830	71,720	227,150	18,810	0	26,400	0	79,750	203,500	67,100	0	58,630	176,770
佐賀		2.3%	388	37	27	16	38	139	12	15	16	36	0	31	21
		4.1%	3,161,400	260,150	231,000	154,550	349,250	1,010,350	122,100	141,900	121,550	355,300	0	190,300	224,950
長崎		0.0%	0	0	0	0	0	0	0	0	0	0	0	0	0
		0.0%	0	0	0	0	0	0	0	0	0	0	0	0	0
沖縄		0.0%	0	0	0	0	0	0	0	0	0	0	0	0	0
		0.0%	0	0	0	0	0	0	0	0	0	0	0	0	0
その他 県外		0.0%	0	0	0	0	0	0	0	0	0	0	0	0	0
		0.0%	0	0	0	0	0	0	0	0	0	0	0	0	0

ファレノプシス

上段:数量:本
下段:金額:円

鉢物

品目名	産地名	産地別割合	合計	4月	5月	6月	7月	8月	9月	10月	11月	12月	1月	2月	3月
合計		100.0%	9,503	0	0	0	0	0	0	518	4,500	4,485	0	0	0
		100.0%	4,881,263	0	0	0	0	0	0	400,598	2,518,703	1,961,962	0	0	0
単価			514	0	0	0	0	0	0	773	560	437	0	0	0
前年対比			140.2%	0.0%	0.0%	0.0%	0.0%	0.0%	0.0%	183.7%	91.9%	280.5%	0.0%	0.0%	0.0%
			137.6%	0.0%	0.0%	0.0%	0.0%	0.0%	0.0%	187.4%	105.2%	208.5%	0.0%	0.0%	0.0%
市内		0.0%	0	0	0	0	0	0	0	0	0	0	0	0	0
		0.0%	0	0	0	0	0	0	0	0	0	0	0	0	0
三股町		0.0%	0	0	0	0	0	0	0	0	0	0	0	0	0
		0.0%	0	0	0	0	0	0	0	0	0	0	0	0	0
西諸 県郡		8.2%	783	0	0	0	0	0	0	199	210	374	0	0	0
		10.9%	531,388	0	0	0	0	0	0	147,510	137,038	246,840	0	0	0
県内		22.6%	2,147	0	0	0	0	0	0	0	876	1,271	0	0	0
		12.6%	616,935	0	0	0	0	0	0	0	262,152	354,783	0	0	0
曾於市		0.0%	0	0	0	0	0	0	0	0	0	0	0	0	0
		0.0%	0	0	0	0	0	0	0	0	0	0	0	0	0
霧島市		0.0%	0	0	0	0	0	0	0	0	0	0	0	0	0
		0.0%	0	0	0	0	0	0	0	0	0	0	0	0	0
鹿児島 県内		0.2%	16	0	0	0	0	0	0	0	0	16	0	0	0
		0.1%	3,520	0	0	0	0	0	0	0	0	3,520	0	0	0
熊本		3.1%	290	0	0	0	0	0	0	30	175	85	0	0	0
		5.0%	244,365	0	0	0	0	0	0	8,250	129,415	106,700	0	0	0
大分		3.9%	373	0	0	0	0	0	0	145	100	128	0	0	0
		4.2%	202,730	0	0	0	0	0	0	113,410	63,800	25,520	0	0	0
福岡		9.9%	938	0	0	0	0	0	0	46	118	774	0	0	0
		7.8%	381,590	0	0	0	0	0	0	18,568	58,850	304,172	0	0	0
佐賀		41.3%	3,929	0	0	0	0	0	0	98	2,387	1,444	0	0	0
		50.2%	2,451,334	0	0	0	0	0	0	112,860	1,592,487	745,987	0	0	0
長崎		0.0%	0	0	0	0	0	0	0	0	0	0	0	0	0
		0.0%	0	0	0	0	0	0	0	0	0	0	0	0	0
沖縄		0.0%	0	0	0	0	0	0	0	0	0	0	0	0	0
		0.0%	0	0	0	0	0	0	0	0	0	0	0	0	0
その他 県外		10.8%	1,027	0	0	0	0	0	0	0	634	393	0	0	0
		9.2%	449,402	0	0	0	0	0	0	0	274,962	174,440	0	0	0

ポインセチア

上段:数量:本
下段:金額:円

鉢物

品目名	産地名	産地別割合	合計	4月	5月	6月	7月	8月	9月	10月	11月	12月	1月	2月	3月
合計		100.0%	2,965	374	169	284	510	183	278	178	76	72	55	212	574
		100.0%	1,624,997	166,496	83,248	300,212	274,846	73,986	126,940	57,464	21,648	18,920	17,490	116,435	367,312
単価			548	445	493	1,057	539	404	457	323	285	263	318	549	640
前年 対比			90.7%	62.1%	29.1%	190.6%	109.4%	75.9%	97.5%	83.6%	380.0%	1200.0%	55.0%	207.8%	113.9%
			127.6%	68.8%	40.5%	564.2%	162.6%	112.9%	94.1%	69.4%	65.4%	409.5%	55.9%	251.5%	179.7%
市内		0.0%	0	0	0	0	0	0	0	0	0	0	0	0	0
		0.0%	0	0	0	0	0	0	0	0	0	0	0	0	0
三股町		0.0%	0	0	0	0	0	0	0	0	0	0	0	0	0
		0.0%	0	0	0	0	0	0	0	0	0	0	0	0	0
西諸 県郡		0.0%	0	0	0	0	0	0	0	0	0	0	0	0	0
		0.0%	0	0	0	0	0	0	0	0	0	0	0	0	0
県内		5.9%	174	0	0	9	62	66	3	22	12	0	0	0	0
		5.7%	93,170	0	0	10,890	30,250	26,730	3,300	16,720	5,280	0	0	0	0
曾於市		0.0%	0	0	0	0	0	0	0	0	0	0	0	0	0
		0.0%	0	0	0	0	0	0	0	0	0	0	0	0	0
霧島市		0.0%	0	0	0	0	0	0	0	0	0	0	0	0	0
		0.0%	0	0	0	0	0	0	0	0	0	0	0	0	0
鹿児島 県内		0.1%	2	0	2	0	0	0	0	0	0	0	0	0	0
		0.6%	9,460	0	9,460	0	0	0	0	0	0	0	0	0	0
熊本		0.0%	0	0	0	0	0	0	0	0	0	0	0	0	0
		0.0%	0	0	0	0	0	0	0	0	0	0	0	0	0
大分		0.0%	0	0	0	0	0	0	0	0	0	0	0	0	0
		0.0%	0	0	0	0	0	0	0	0	0	0	0	0	0
福岡		73.6%	2,183	304	125	128	296	72	172	156	64	72	55	212	527
		71.4%	1,160,049	124,432	50,248	208,846	145,838	25,696	62,040	40,744	16,368	18,920	17,490	116,435	332,992
佐賀		16.7%	494	70	42	99	104	29	103	0	0	0	0	0	47
		19.7%	319,594	42,064	23,540	60,060	81,070	16,940	61,600	0	0	0	0	0	34,320
長崎		0.0%	0	0	0	0	0	0	0	0	0	0	0	0	0
		0.0%	0	0	0	0	0	0	0	0	0	0	0	0	0
沖縄		0.0%	0	0	0	0	0	0	0	0	0	0	0	0	0
		0.0%	0	0	0	0	0	0	0	0	0	0	0	0	0
その他 県外		3.8%	112	0	0	48	48	16	0	0	0	0	0	0	0
		2.6%	42,724	0	0	20,416	17,688	4,620	0	0	0	0	0	0	0

ポ
ト
ス

上段:数量:本
下段:金額:円

鉢物

品目名	産地名	産地別割合	合計	4月	5月	6月	7月	8月	9月	10月	11月	12月	1月	2月	3月
合計		100.0%	189,134	34,459	22,539	13,715	15,891	5,419	15,241	11,473	8,402	17,922	8,036	13,398	22,639
		100.0%	112,186,699	19,002,103	13,317,222	6,798,772	7,584,475	3,086,830	7,084,195	4,824,377	4,003,314	15,429,802	4,127,587	12,083,411	14,844,612
単価			593	551	591	496	477	570	465	420	476	861	514	902	656
前年 対比			104.6%	105.8%	78.5%	103.6%	144.0%	109.3%	167.7%	65.2%	95.2%	244.7%	101.0%	78.5%	101.0%
			122.2%	139.9%	102.9%	124.1%	142.4%	113.0%	159.3%	65.9%	112.3%	314.1%	122.6%	96.9%	94.7%
市内		0.9%	1,690	68	100	188	308	48	279	0	11	185	8	220	275
		0.6%	643,225	69,718	42,790	58,410	65,010	10,901	59,950	0	1,815	200,640	7,040	50,903	76,049
三股町		0.0%	14	0	0	0	0	8	0	0	6	0	0	0	0
		0.0%	2,915	0	0	0	0	1,320	0	0	1,595	0	0	0	0
西諸 県郡		3.8%	7,166	1,905	2,495	498	232	16	146	549	223	178	82	377	465
		2.5%	2,757,887	704,506	1,287,308	129,910	72,380	3,520	21,450	100,474	60,973	64,504	18,260	139,722	154,880
県内		10.8%	20,415	4,006	4,336	1,161	1,307	447	981	454	259	264	1,144	2,936	3,120
		13.9%	15,563,895	1,764,389	2,306,343	381,233	611,237	191,312	485,595	135,652	89,177	165,715	536,987	6,061,006	2,835,250
曾於市		1.3%	2,365	215	0	0	41	750	54	66	74	716	18	108	323
		1.6%	1,784,485	53,983	0	0	6,050	77,000	46,145	49,467	74,815	1,035,716	15,180	124,740	301,389
霧島市		0.1%	238	9	0	8	27	12	176	6	0	0	0	0	0
		0.1%	67,161	4,180	0	6,160	16,720	1,584	35,877	2,640	0	0	0	0	0
鹿児島 県内		10.8%	20,482	4,090	2,515	1,125	1,859	517	1,217	761	789	2,514	659	1,307	3,129
		16.0%	17,949,168	3,210,576	2,171,312	1,199,462	1,553,717	747,989	1,099,417	795,355	509,680	2,876,456	921,366	958,067	1,905,772
熊本		7.8%	14,689	2,339	1,764	883	852	191	1,369	1,492	292	2,404	1,110	614	1,379
		12.3%	13,811,821	2,847,882	1,619,475	619,818	629,933	434,060	685,102	649,000	403,865	2,273,623	959,464	615,324	2,074,276
大分		2.2%	4,130	955	333	287	505	22	307	483	51	18	407	370	392
		1.2%	1,295,844	327,851	109,813	95,931	98,784	18,150	155,051	177,155	17,875	8,910	116,299	67,770	102,256
福岡		25.8%	48,891	9,355	4,438	3,796	4,884	1,423	3,980	3,352	2,268	3,866	1,501	3,912	6,116
		26.7%	29,932,035	5,483,040	2,722,181	2,142,415	2,458,962	641,542	1,810,479	1,478,697	1,287,323	4,883,637	612,843	2,401,757	4,009,159
佐賀		9.3%	17,647	4,018	1,880	806	1,226	622	1,720	522	562	2,388	655	886	2,362
		7.0%	7,887,633	1,430,737	1,328,743	243,606	453,495	187,924	654,042	152,372	213,070	1,578,841	143,682	400,219	1,100,902
長崎		0.0%	0	0	0	0	0	0	0	0	0	0	0	0	0
		0.0%	0	0	0	0	0	0	0	0	0	0	0	0	0
沖縄		0.3%	594	0	22	276	95	39	0	13	0	0	0	70	79
		0.9%	994,752	0	66,440	299,640	220,220	64,020	0	17,600	0	0	0	276,870	49,962
その他 県外		26.9%	50,813	7,499	4,656	4,687	4,555	1,324	5,012	3,775	3,867	5,389	2,452	2,598	4,999
		17.4%	19,495,880	3,105,242	1,662,817	1,622,188	1,397,967	707,508	2,031,087	1,265,965	1,343,125	2,341,760	796,467	987,036	2,234,718

その他鉢物

上段:数量:本
下段:金額:円

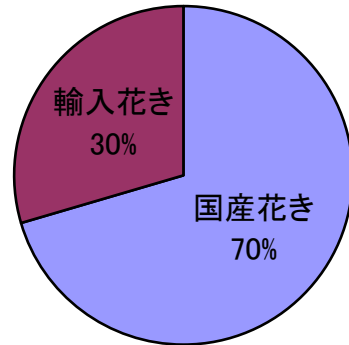
その他

品目名	産地名	産地別割合	合計	4月	5月	6月	7月	8月	9月	10月	11月	12月	1月	2月	3月
合計		100.0%	3,887,985	481,662	255,376	1,346,114	113,640	33,314	188,674	282,426	353,063	346,867	112,687	102,666	271,496
		100.0%	178,067,157	33,975,806	15,069,311	10,462,616	7,145,480	2,145,338	10,826,205	16,298,291	24,560,532	25,000,230	6,193,022	6,797,188	19,593,138
単価			71	71	59	8	63	64	57	58	70	72	55	66	72
前年対比			136.1%	106.1%	73.4%	743.4%	99.6%	59.8%	161.2%	73.3%	81.9%	99.5%	124.1%	97.8%	119.5%
			100.1%	104.5%	75.3%	108.6%	131.2%	79.9%	153.3%	66.6%	96.0%	127.6%	127.9%	89.1%	106.5%
市内		11.4%	443,104	89,198	45,177	31,035	11,618	4,878	23,902	45,468	60,026	58,168	14,270	11,486	47,878
		10.4%	18,468,436	3,917,118	1,277,241	1,141,175	600,569	192,779	895,908	1,594,593	2,946,898	2,909,257	552,147	555,878	1,884,872
三股町		0.0%	198	84	0	0	0	0	112	0	2	0	0	0	0
		0.0%	6,666	2,310	0	0	0	0	3,696	0	660	0	0	0	0
西諸県郡		15.4%	599,088	54,459	36,965	19,722	27,820	9,608	35,809	100,645	128,961	92,905	41,550	21,085	29,559
		16.1%	28,707,789	2,529,511	1,220,056	793,372	1,263,299	390,888	1,651,172	4,367,046	6,900,051	5,714,485	1,647,800	737,700	1,492,410
県内		16.9%	659,007	139,384	63,952	44,614	22,090	7,272	66,071	58,658	58,165	44,567	23,570	32,042	98,622
		18.7%	33,315,948	7,073,484	2,566,091	1,828,261	978,991	288,644	2,379,278	2,667,220	3,850,657	2,630,553	1,158,370	2,211,042	5,683,357
曾於市		4.7%	184,425	40,648	16,304	10,292	4,223	2,684	16,281	13,631	19,817	27,997	5,274	10,047	17,227
		4.3%	7,672,257	1,706,271	444,475	305,466	161,436	140,815	520,258	377,407	1,127,382	1,783,588	89,958	276,724	738,477
霧島市		0.7%	28,467	17,393	1,424	267	220	80	360	1,364	2,010	330	658	240	4,121
		1.0%	1,706,777	865,495	67,800	61,358	41,800	7,260	14,520	118,624	218,063	16,390	10,270	10,560	274,637
鹿児島県内		9.9%	383,910	75,202	60,730	33,912	29,094	4,006	18,259	31,117	38,256	37,758	11,550	12,745	31,281
		11.6%	20,662,060	4,182,985	2,185,366	1,339,779	1,332,121	284,145	1,060,182	2,310,367	2,498,361	2,580,585	441,817	581,529	1,864,822
熊本		2.5%	96,192	22,577	10,529	1,828	2,984	256	3,790	4,912	5,222	33,154	636	358	9,946
		6.6%	11,833,045	4,057,204	1,931,571	163,229	245,157	17,292	424,657	557,182	614,559	2,379,564	90,992	21,802	1,329,836
大分		0.5%	18,991	2,387	1,833	2,100	1,368	240	2,165	1,605	1,689	1,416	432	2,088	1,668
		1.3%	2,370,830	298,346	214,113	211,350	124,634	28,776	213,948	237,105	312,272	328,812	25,080	153,256	223,137
福岡		2.7%	103,976	11,588	7,577	6,009	5,305	1,370	9,730	10,232	17,300	19,713	2,254	3,923	8,975
		13.2%	23,530,261	3,559,514	2,772,772	1,536,957	880,308	209,970	1,787,590	2,243,140	3,415,128	2,900,537	692,527	1,140,134	2,391,683
佐賀		1.6%	61,232	18,269	6,880	3,962	5,011	1,287	3,420	3,379	3,266	3,396	2,005	2,824	7,533
		6.3%	11,187,527	3,411,619	1,648,903	865,911	1,027,653	216,858	575,219	423,005	392,724	440,440	308,110	467,234	1,409,850
長崎		0.1%	4,478	0	0	4,478	0	0	0	0	0	0	0	0	0
		0.7%	1,260,822	0	0	1,260,822	0	0	0	0	0	0	0	0	0
沖縄		30.4%	1,182,678	0	0	1,182,520	0	0	64	84	0	0	0	10	0
		0.0%	64,460	0	0	22,000	0	0	19,800	13,860	0	0	0	8,800	0
その他県外		3.1%	122,239	10,473	4,005	5,375	3,907	1,633	8,711	11,331	18,349	27,463	10,488	5,818	14,686
		9.7%	17,280,280	2,371,949	740,924	932,937	489,511	367,908	1,279,977	1,388,742	2,283,776	3,316,019	1,175,951	632,530	2,300,057

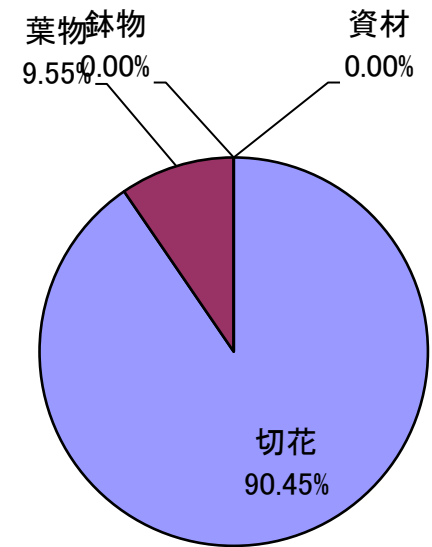
その他

輸入品目取扱グラフ（花き）

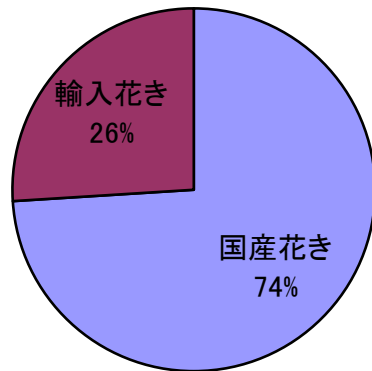
花き	取扱量
合計	20,376,324
国産花き	14,356,698
輸入花き	6,019,626



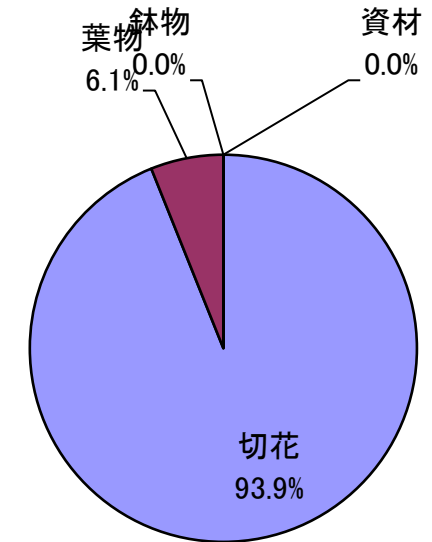
花き	取扱量
合計	6,019,626
切花	5,444,896
葉物	574,730
鉢物	0
資材	0



花き	取扱金額(円)
合計	1,407,959,083
国産花き	1,041,897,923
輸入花き	366,061,160

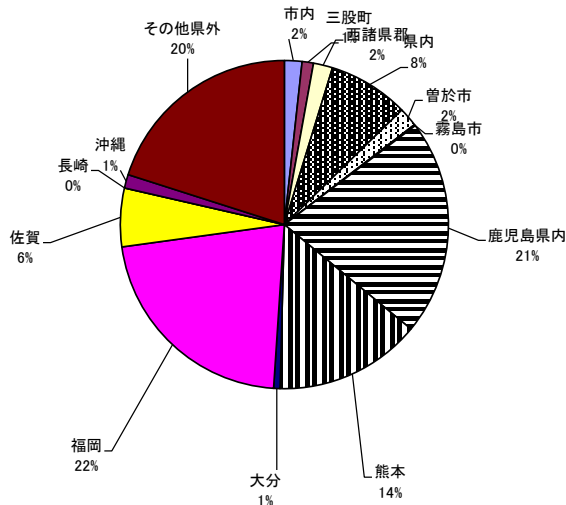


花き	取扱金額(円)
合計	366,061,160
切花	343,836,095
葉物	22,225,065
鉢物	0
資材	0

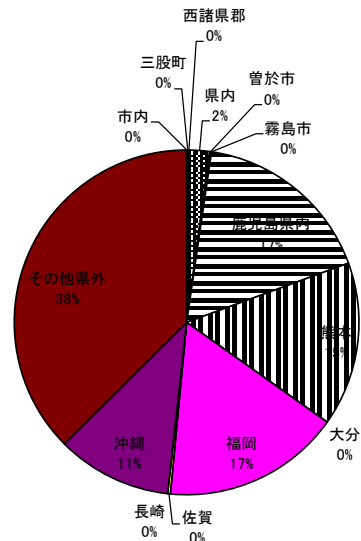


取扱品目産地別グラフ (花き)

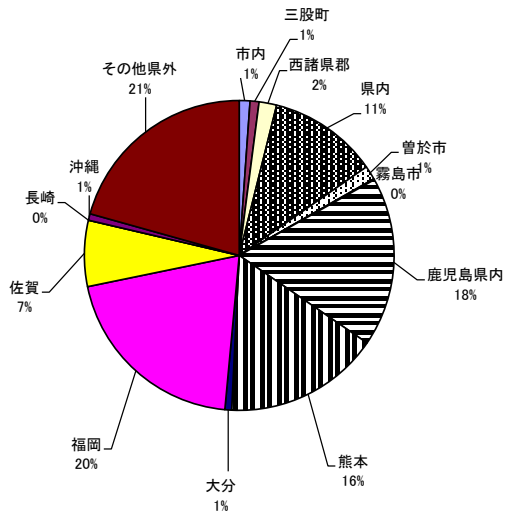
切花	数量 (千本)
合計	14,733.2
市内	255.0
三股町	164.7
西諸県郡	278.5
県内	1,172.1
曾於市	276.4
霧島市	18.3
鹿児島県内	3,135.8
熊本	2,128.1
大分	92.3
福岡	3,208.2
佐賀	848.8
長崎	0.0
沖縄	197.4
その他県外	2,957.6



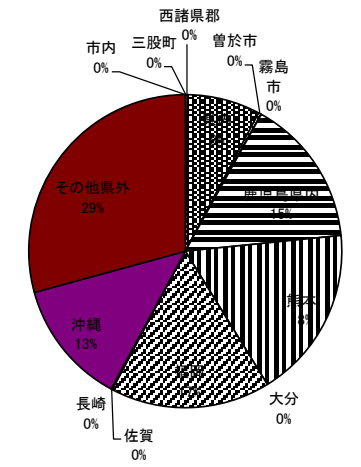
葉物	数量 (千本)
合計	894.3
市内	0.5
三股町	0.9
西諸県郡	1.0
県内	16.8
曾於市	1.5
霧島市	0.1
鹿児島県内	153.0
熊本	137.8
大分	0.0
福岡	149.2
佐賀	2.3
長崎	0.0
沖縄	96.4
その他県外	335.0



切花	金額 (千円)
合計	1,053,338.8
市内	11,777.8
三股町	9,831.1
西諸県郡	19,316.4
県内	120,468.0
曾於市	15,202.0
霧島市	1,130.5
鹿児島県内	186,260.6
熊本	170,937.8
大分	7,369.2
福岡	213,677.9
佐賀	72,552.2
長崎	0.0
沖縄	7,160.2
その他県外	217,655.1

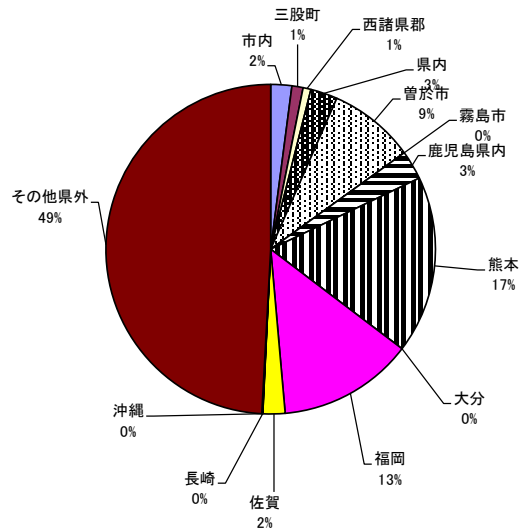


葉物	金額 (千円)
合計	42,118.3
市内	11.5
三股町	17.2
西諸県郡	85.2
県内	3,157.4
曾於市	117.2
霧島市	10.5
鹿児島県内	6,454.3
熊本	7,506.5
大分	0.0
福岡	6,953.6
佐賀	60.4
長崎	0.0
沖縄	5,427.2
その他県外	12,317.4

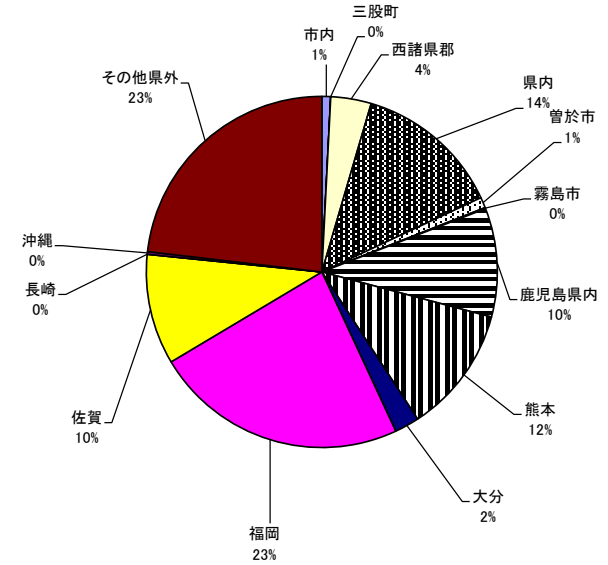


取扱品目産地別グラフ（鉢物）

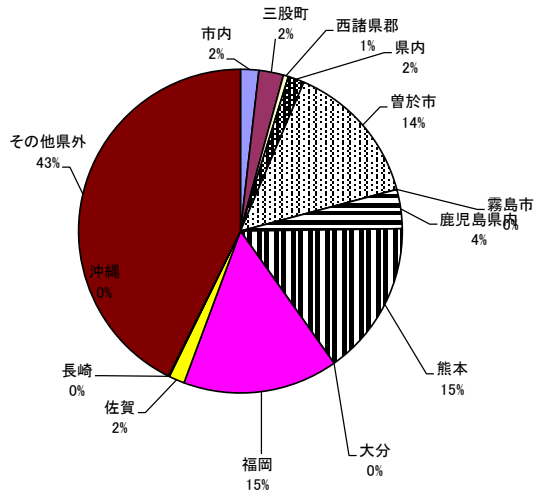
枝物	数量（千本）
合計	626.2
市内	12.9
三股町	6.9
西諸県郡	4.8
県内	16.6
曾於市	53.1
霧島市	0.0
鹿児島県内	17.8
熊本	109.1
大分	0.0
福岡	83.1
佐賀	13.6
長崎	0.2
沖縄	0.4
その他県外	307.7



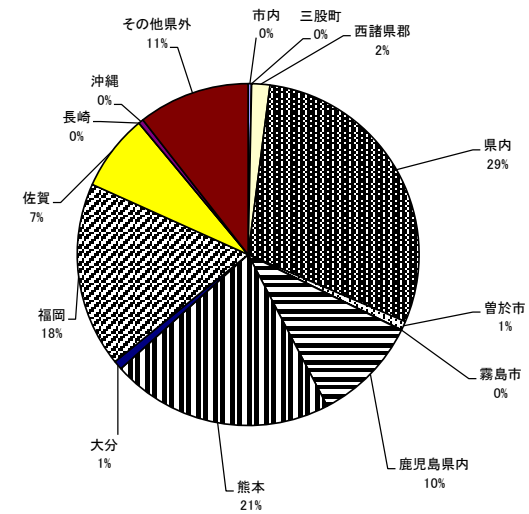
鉢物	数量（千本）
合計	242.2
市内	2.0
三股町	0.0
西諸県郡	9.0
県内	32.7
曾於市	2.4
霧島市	0.2
鹿児島県内	24.2
熊本	28.3
大分	5.5
福岡	56.6
佐賀	24.6
長崎	0.0
沖縄	0.6
その他県外	56.1



枝物	金額（千円）
合計	65,712.1
市内	1,198.5
三股町	1,616.1
西諸県郡	332.1
県内	1,065.1
曾於市	9,491.4
霧島市	0.0
鹿児島県内	2,565.2
熊本	10,142.6
大分	0.0
福岡	10,173.6
佐賀	1,031.2
長崎	51.4
沖縄	13.9
その他県外	28,031.0



鉢物	金額（千円）
合計	211,417.7
市内	682.5
三股町	2.9
西諸県郡	3,636.5
県内	62,106.6
曾於市	1,784.5
霧島市	67.2
鹿児島県内	21,240.8
熊本	44,452.0
大分	1,807.3
福岡	37,007.2
佐賀	15,311.5
長崎	0.0
沖縄	994.8
その他県外	22,324.0



品目別：月別取扱高10位（花き）

数量

単位：本

順位	品目名	年間	4月	5月	6月	7月	8月	9月	10月	11月	12月	1月	2月	3月
1位	品目名	スプレー菊	スプレー菊	スプレー菊	スプレー菊	スプレー菊	スプレー菊	大菊	スプレー菊	スプレー菊	スプレー菊	スプレー菊	スプレー菊	スプレー菊
	数量	4,040,114	362,640	311,885	312,800	301,788	362,280	236,852	326,850	332,221	536,010	296,008	332,317	380,005
2位	品目名	大菊	大菊	大菊	大菊	大菊	大菊	スプレー菊	大菊	大菊	大菊	大菊	大菊	大菊
	数量	2,904,703	246,452	204,430	247,410	252,630	340,560	185,310	211,620	241,319	327,990	174,770	200,060	220,610
3位	品目名	カーネーション	スターチス	カーネーション	バラ	小菊	小菊	カーネーション	カーネーション	カーネーション	カーネーション	カーネーション	カーネーション	スイトピー
	数量	765,033	56,768	89,405	71,940	62,735	94,870	69,531	62,993	62,777	104,661	52,217	45,988	90,080
4位	品目名	小菊	カーネーション	スターチス	カーネーション	バラ	カーネーション	小菊	トルコ桔梗	トルコ桔梗	スイトピー	スイトピー	スイトピー	カーネーション
	数量	501,834	51,415	40,679	49,389	44,654	65,925	49,640	48,279	48,896	77,000	51,350	45,190	67,073
5位	品目名	バラ	小菊	バラ	鹿子百合	カーネーション	トルコ桔梗	リンドウ	鹿子百合	スターチス	スターチス	スターチス	スターチス	スターチス
	数量	471,704	44,000	38,665	44,946	43,659	61,784	49,420	42,020	40,568	65,471	35,003	37,625	60,245
6位	品目名	鹿子百合	バラ	鹿子百合	トルコ桔梗	トルコ桔梗	鹿子百合	鹿子百合	バラ	鹿子百合	鹿子百合	ストック	ストック	ガーベラ
	数量	464,823	41,749	38,007	30,353	39,385	58,905	43,854	41,251	40,510	60,266	32,635	35,079	46,668
7位	品目名	スターチス	ガーベラ	ガーベラ	宿根カスミ草	リンドウ	バラ	バラ	デンファール	バラ	小菊	鹿子百合	鹿子百合	小菊
	数量	424,219	37,121	30,614	28,670	35,190	35,738	39,837	31,660	37,861	55,198	28,865	30,521	45,310
8位	品目名	トルコ桔梗	宿根カスミ草	トルコ桔梗	スターチス	鹿子百合	デンファール	トルコ桔梗	小菊	小菊	金魚草	デンファール	ガーベラ	金魚草
	数量	421,152	36,410	29,254	26,280	33,014	32,670	36,823	29,330	31,010	39,005	27,980	28,143	39,652
9位	品目名	ガーベラ	鹿子百合	宿根カスミ草	小菊	スターチス	リンドウ	デンファール	宿根カスミ草	スイトピー	デンファール	バラ	デンファール	バラ
	数量	319,318	33,787	23,899	25,955	30,160	28,790	32,160	24,389	30,050	35,420	26,111	21,620	38,649
10位	品目名	デンファール	金魚草	小菊	デンファール	鉄砲百合	鉄砲百合	シンビジウム	ガーベラ	宿根カスミ草	バラ	トルコ桔梗	バラ	宿根カスミ草
	数量	311,910	33,177	20,306	19,380	26,494	25,641	32,160	22,615	29,784	35,295	25,866	19,954	32,743

金額

単位：円

順位	品目名	年間	4月	5月	6月	7月	8月	9月	10月	11月	12月	1月	2月	3月
1位	品目名	スプレー菊	スプレー菊	スプレー菊	スプレー菊	スプレー菊	スプレー菊	大菊	スプレー菊	スプレー菊	スプレー菊	スプレー菊	スプレー菊	スプレー菊
	金額	231,993,862	16,576,428	13,533,399	19,696,061	15,820,255	21,421,037	18,221,434	24,623,610	19,791,409	31,020,638	17,169,152	17,684,151	21,826,893
2位	品目名	大菊	大菊	大菊	大菊	大菊	大菊	スプレー菊	大菊	大菊	大菊	大菊	大菊	大菊
	金額	181,339,862	9,781,904	8,400,590	12,945,955	11,215,215	20,732,756	12,830,829	16,573,876	15,359,058	25,693,030	12,060,862	13,152,260	17,202,922
3位	品目名	鹿子百合	鹿子百合	鹿子百合	鹿子百合	鹿子百合	鹿子百合	鹿子百合	鹿子百合	鹿子百合	鹿子百合	鹿子百合	鹿子百合	鹿子百合
	金額	100,943,596	8,039,493	6,887,062	6,597,580	6,021,532	9,548,913	9,120,287	7,493,915	8,048,150	15,711,080	7,915,919	6,511,945	9,047,720
4位	品目名	トルコ桔梗	トルコ桔梗	カーネーション	トルコ桔梗	トルコ桔梗	トルコ桔梗	トルコ桔梗	トルコ桔梗	トルコ桔梗	カーネーション	トルコ桔梗	トルコ桔梗	バラ
	金額	60,086,697	4,793,635	5,316,449	4,305,851	5,134,910	8,051,560	5,983,329	5,026,395	5,414,453	6,307,813	3,974,663	3,532,782	5,163,279
5位	品目名	カーネーション	バラ	トルコ桔梗	バラ	小菊	小菊	カーネーション	カーネーション	バラ	スターチス	バラ	スターチス	宿根カスミ草
	金額	44,037,144	3,224,199	4,460,313	2,836,902	2,596,715	3,955,034	4,137,450	3,480,422	3,665,932	5,684,080	2,984,229	2,868,492	4,795,021
6位	品目名	バラ	カーネーション	バラ	カーネーション	バラ	カーネーション	バラ	バラ	カーネーション	トルコ桔梗	カーネーション	宿根カスミ草	スターチス
	金額	39,091,263	2,860,561	3,030,726	2,676,636	2,567,417	3,865,400	3,257,909	3,285,255	3,433,975	5,440,666	2,863,696	2,810,060	4,553,863
7位	品目名	宿根カスミ草	宿根カスミ草	宿根カスミ草	宿根カスミ草	スターチス	リンドウ	リンドウ	宿根カスミ草	宿根カスミ草	バラ	宿根カスミ草	カーネーション	カーネーション
	金額	31,208,595	2,805,495	2,149,378	2,356,750	2,391,070	2,551,021	2,867,920	2,203,465	3,076,865	4,669,418	2,633,950	2,455,991	4,351,782
8位	品目名	スターチス	スターチス	スターチス	スターチス	カーネーション	鉄砲百合	小菊	小菊	スターチス	宿根カスミ草	スターチス	バラ	トルコ桔梗
	金額	28,855,035	1,980,968	1,648,372	2,103,145	2,286,972	2,290,734	2,578,565	2,132,130	2,285,140	3,721,366	2,532,871	2,306,667	3,968,140
9位	品目名	小菊	コチョウラン	ガーベラ	小菊	リンドウ	バラ	宿根カスミ草	デンファール	コチョウラン	コチョウラン	スイトピー	ストック	スイトピー
	金額	21,109,902	1,285,361	945,335	1,312,960	1,589,390	2,099,334	1,979,670	1,564,750	1,649,857	2,653,576	1,908,225	1,948,573	3,395,205
10位	品目名	コチョウラン	ガーベラ	デンファール	デンファール	鉄砲百合	コチョウラン	デンファール	コチョウラン	デンファール	金魚草	ストック	スイトピー	ガーベラ
	金額	17,651,665	1,228,887	814,605	1,291,180	1,381,457	1,847,142	1,696,255	1,315,116	1,391,995	2,623,786	1,803,560	1,728,815	3,075,067

主要品目・月別平均単価（花き）

単位：円/本

品目名	年次	平均	4月	5月	6月	7月	8月	9月	10月	11月	12月	1月	2月	3月	品目名	年次	平均	4月	5月	6月	7月	8月	9月	10月	11月	12月	1月	2月	3月
大菊	29年	57.3	51	53	36	42	74	59	55	58	67	74	54	64	スイトピー	19年	21.3	14	-	-	-	-	-	-	16	31	24	24	18
	30年	60.1	46	31	51	52	68	75	84	49	67	77	58	63		20年	20.5	24	-	-	-	-	-	-	14	19	27	17	23
	31年	55.6	54	64	40	31	56	66	59	55	64	68	58	52		21年	19.2	21	-	-	-	-	-	-	13	28	21	17	16
	2年	53.0	33	39	47	45	60	77	50	60	66	42	52	67		22年	20.8	12	-	-	-	-	-	-	13	21	23	24	31
	3年	62.4	40	41	52	44	61	77	78	64	78	69	66	78		23年	33.7	29	-	-	-	-	-	-	29	31	37	38	38
小菊	29年	36.5	28	42	29	26	38	33	30	41	54	46	43	28	スターチス	19年	61.1	28	29	40	71	66	66	72	72	100	67	69	55
	30年	39.4	25	21	40	35	41	42	52	37	47	58	41	35		20年	58.0	27	32	41	76	78	67	67	52	67	65	58	66
	31年	38.5	37	37	31	30	31	47	59	52	34	39	37	27		21年	61.3	29	35	42	69	70	78	67	60	93	73	64	54
	2年	39.8	24	31	54	39	38	53	54	42	39	28	28	46		22年	62.9	25	35	56	77	63	84	88	59	85	62	54	66
	3年	41.5	27	24	51	41	42	52	73	39	42	31	35	42		23年	70.9	35	41	80	79	90	-	88	56	87	72	76	76
カーネーション	29年	47.5	44	58	42	43	49	45	45	49	54	49	48	45	ストック	29年	77.9	59	-	-	-	-	-	93	92	130	76	62	32
	30年	47.0	34	48	42	46	48	51	49	46	48	55	46	52		30年	62.0	26	-	-	-	-	67	88	92	60	57	53	53
	31年	46.8	46	55	37	48	46	49	44	46	51	49	44	46		31年	71.4	75	81	-	-	-	78	78	83	72	70	54	51
	2年	49.8	31	68	44	50	55	55	52	44	52	44	43	59		2年	62.2	50	60	61	-	-	62	118	48	70	54	41	58
	3年	56.9	56	59	54	52	59	60	55	55	60	55	53	65		3年	70.9	62	39	-	-	-	102	96	84	70	55	56	75
バラ	29年	72.3	58	74	52	49	56	67	63	78	98	76	85	112	トルコ桔梗	29年	128.8	202	186	94	102	109	85	101	111	131	122	170	135
	30年	70.7	52	65	53	48	54	73	69	67	85	85	87	110		30年	125.0	144	126	112	115	109	104	101	108	123	137	142	180
	31年	70.7	62	74	54	54	58	80	77	83	27	89	96	95		31年	140.5	227	177	109	-	117	105	74	91	129	174	177	164
	2年	80.1	50	71	55	65	59	82	79	80	108	85	108	118		2年	129.4	120	123	106	119	122	127	104	109	139	118	150	216
	3年	88.8	77	78	39	57	59	82	80	97	132	114	116	134		3年	151.3	165	152	142	130	130	162	104	111	157	154	196	212
チューリップ	29年	53.3	26	86	54	-	-	-	-	71	63	42	47	38	ガーベラ	29年	33.4	25	32	19	21	27	25	32	44	53	36	39	49
	30年	53.2	24	-	-	-	-	-	-	91	51	49	46	59		30年	32.8	26	25	28	23	22	34	41	34	34	39	35	53
	31年	49.6	51	-	-	-	-	-	-	-	65	43	43	46		31年	31.3	25	34	19	21	20	29	26	32	38	38	44	49
	2年	65.5	44	-	-	-	-	-	-	128	59	40	54	68		2年	35.6	25	34	26	33	39	33	43	35	42	31	30	58
	3年	76.8	72	-	-	-	-	-	103	88	79	73	57	66		3年	38.9	33	31	30	22	31	33	35	43	52	47	44	66
フリージア	29年	29.2	16	-	-	-	-	-	-	43	39	30	21	26	宿根カスミ草	29年	95.2	68	68	80	78	96	105	89	119	151	94	105	89
	30年	30.9	15	-	-	-	-	-	35	43	-	31	32	28		30年	98.3	71	70	89	103	125	127	129	102	97	84	82	101
	31年	24.9	18	-	-	-	-	-	-	22	30	22	27	32		31年	98.8	85	64	58	74	169	138	96	90	113	102	92	106
	2年	29.1	32	-	-	-	-	-	-	33	30	24	32	22		2年	98.1	77	72	75	103	152	125	112	84	105	80	64	129
	3年	34.7	20	-	-	-	-	-	33	-	55	31	32	37		3年	118.9	77	90	82	110	134	175	90	103	127	142	150	146
鉄砲百合	29年	88.3	81	63	58	64	86	91	75	146	128	55	110	103	リンドウ	29年	59.6	-	-	71	48	64	38	60	78	-	-	-	-
	30年	70.2	46	38	8	66	90	81	-	146	137	52	47	63		30年	63.7	-	-	79	52	71	57	62	62	-	-	-	-
	31年	71.8	80	26	60	66	71	68	104	85	87	80	55	79		31年	59.8	-	-	81	-	57	60	44	56	-	-	-	-
	2年	84.7	59	67	100	72	76	92	143	113	103	54	51	88		2年	67.6	-	82	74	49	62	68	65	73	-	-	-	-
	3年	80.3	53	69	77	52	89	101	92	129	60	70	69	102		3年	71.2	-	92	70	45	89	58	67	78	-	-	-	-
鹿子百合	29年	188.8	194	194	174	140	178	182	159	183	223	195	235	207	デンファーレ	29年	36.6	28	42	43	45	39	33	28	32	46	30	33	39
	30年	182.7	179	152	122	186	177	198	184	175	193	197	197	231		30年	37.9	41	42	48	41	38	42	31	-	41	30	30	31
	31年	184.2	223	173	126	158	147	155	177	180	227	250	205	191		31年	38.0	31	44	47	50	49	36	32	30	47	27	25	38
	2年	182.9	152	154	138	219	190	130	215	233	194	146	181	244		2年	55.2	109	53	50	61	58	49	52	49	65	34	36	49
	3年	261.4	238	181	147	182	162	208	178	199	261	274	213	893		3年	55.1	44	51	67	55	56	53	49	54	71	52	52	57

主要品目・月別平均単価（花き）

単位：円/本

品目名	年次	平均	4月	5月	6月	7月	8月	9月	10月	11月	12月	1月	2月	3月	品目名	年次	平均	4月	5月	6月	7月	8月	9月	10月	11月	12月	1月	2月	3月
玉シダ	29年	18.5	8	8	23	8	43	32	20	18	16	22	13	11	シクラメン	29年	577.9	-	-	-	-	-	-	377	573	806	864	270	-
	30年	10.9	3	6	12	-	14	11	-	11	12	18	9	12		30年	655.7	-	-	-	-	-	-	630	912	425	-	-	
	31年	8.7	7	6	16	1	11	5	11	13	3	13	9	9		31年	565.3	-	540	-	-	-	486	463	671	895	337	-	-
	2年	8.6	6	-	-	-	-	-	-	-	-	-	-	7		2年	622.5	-	-	-	-	-	-	455	739	1002	293	-	-
	3年	13.4	10	10	11	3	-	-	33	-	17	15	11	11		3年	505.8	-	-	-	-	-	399	455	716	-	453	-	-
ドラセナ	29年	47.6	51	54	45	42	52	45	41	47	58	44	42	50	シャコバサボテン	29年	449.3	303	331	-	-	644	625	436	511	554	381	-	259
	30年	47.5	45	46	43	48	53	51	50	47	45	43	45	54		30年	467.4	421	324	-	-	559	640	511	500	460	324	-	-
	31年	50.1	56	55	46	44	60	54	49	44	47	47	48	51		31年	609.9	378	178	-	-	1544	583	629	483	474	-	-	-
	2年	61.6	69	69	70	64	63	67	55	52	57	52	45	77		2年	536.8	-	-	-	-	-	633	520	513	481	-	-	-
	3年	60.6	59	53	62	62	70	61	56	54	65	57	57	70		3年	1,013.7	-	-	-	-	-	800	552	529	3510	351	-	341
レザーファン	29年	27.4	25	23	17	24	33	29	31	28	32	28	28	29	シンビジュウム	29年	2,457.8	5130	-	-	-	-	2160	2586	2093	2195	1544	2103	1852
	30年	20.9	23	15	19	19	16	24	25	28	26	18	17	-		30年	2,438.9	-	-	-	-	-	2958	2886	2949	1863	1985	1994	
	31年	22.2	26	25	19	17	24	20	22	24	21	26	22	21		31年	2,171.8	1008	1566	-	1188	-	-	2218	2751	3019	1944	2946	2907
	2年	24.1	18	22	19	24	27	25	24	25	24	27	27	28		2年	2,482.8	1100	-	-	-	-	-	3913	3422	3214	1969	2495	1266
	3年	27.3	31	23	25	24	25	24	28	31	31	31	25	31		3年	2,961.8	1312	-	-	-	-	-	3607	3465	2918	2475	3276	3679
ロベレニ	29年	33.7	25	32	32	36	38	38	25	32	30	32	39	44	ゼラニューム	29年	278.8	353	247	262	216	-	164	169	312	315	325	331	373
	30年	34.4	44	34	34	33	37	29	28	28	29	38	37	41		30年	298.2	274	226	203	187	355	278	305	291	270	394	419	376
	31年	41.4	51	58	43	45	40	32	29	33	48	42	33	43		31年	302.4	270	238	285	242	-	-	271	297	317	388	386	330
	2年	41.3	44	46	42	44	42	37	30	35	39	40	44	53		2年	318.2	249	246	389	355	224	-	364	291	246	394	386	356
	3年	38.7	42	32	41	39	41	28	32	34	41	42	40	53		3年	320.5	325	241	317	287	286	275	340	279	328	416	434	320
エニシダ	29年	33.3	-	11	-	-	32	-	57	-	-	-	-	-	デンファレ	29年	796.8	483	630	661	1035	1599	1063	836	998	-	222	602	637
	30年	37.3	-	-	-	-	43	41	32	-	-	34	-	-		30年	869.1	324	629	818	1292	1299	960	447	1836	216	-	-	-
	31年	41.3	-	-	-	-	46	44	45	-	31	-	-	-		31年	1,690.8	743	1061	893	1039	1351	990	848	6600	-	-	-	-
	2年	22.4	-	-	-	-	-	-	18	38	-	11	-	-		2年	1,483.5	-	-	-	1733	1909	1460	1330	1320	-	-	432	2200
	3年	27.5	-	-	-	-	-	40	26	26	-	-	-	18		3年	1,244.0	-	-	-	1665	996	1154	1069	1336	-	-	-	-
こでまり	29年	95.5	109	32	-	-	62	32	-	-	-	135	173	124	ペゴニア	29年	226.5	345	283	177	209	-	144	123	-	-	146	385	-
	30年	114.4	147	-	-	65	61	63	-	-	-	135	158	173		30年	286.9	238	177	134	203	47	1080	164	324	216	-	-	287
	31年	92.3	95	-	-	65	76	65	-	-	-	119	112	114		31年	412.4	91	290	144	2014	-	-	161	132	330	-	-	137
	2年	127.6	-	-	182	-	94	92	79	-	-	-	188	131		2年	234.3	-	410	182	111	-	-	-	-	-	-	-	-
	3年	169.1	253	-	-	-	88	83	-	-	-	198	199	194		3年	212.4	-	330	-	142	-	-	-	165	-	-	-	-
シバ	29年	103.1	100	94	97	99	106	98	100	101	108	107	111	117	ファレノプシス	29年	4,408.2	4167	2941	4022	4656	5255	4282	4740	4931	5110	4540	4446	3808
	30年	111.2	113	109	111	105	107	115	112	113	105	113	116	115		30年	4,182.7	3667	2783	3845	4643	4254	4267	5111	4380	4467	4568	4139	4069
	31年	116.9	121	109	107	101	115	112	110	111	179	110	111	119		31年	4,117.8	4064	3465	3517	4060	4288	3919	4212	4896	4907	4016	3929	4141
	2年	141.5	113	121	102	107	149	159	162	160	155	155	158	157		2年	4,377.7	3113	2875	3721	4497	4809	4523	4793	5792	4446	4751	4582	4632
	3年	162.1	163	159	163	147	166	163	165	169	142	177	168	164		3年	4,536.6	3936	4082	3838	4696	5030	3946	4906	5742	4775	5108	3876	4505
櫛	29年	188.8	204	225	194	204	209	178	164	156	167	169	214	182	ボトス	29年	359.9	390	589	536	322	451	463	216	208	189	267	248	440
	30年	176.3	-	159	180	183	177	199	194	156	139	191	196	164		30年	409.9	668	446	444	514	286	493	275	256	-	357	373	397
	31年	177.0	171	163	160	162	160	193	222	194	175	162	176	188		31年	752.8	706	383	486	432	318	434	286	4730	147	303	421	388
	2年	202.6	202	179	141	185	173	245	215	216	207	231	230	208		2年	517.3	402	355	357	363	272	473	389	1654	770	313	454	406
	3年	201.5	278	216	200	198	187	190	168	191	186	191	220	194		3年	481.0	445	493	1057	539	404	457	323	285	263	318	549	640

水産物部

水産物部総括表

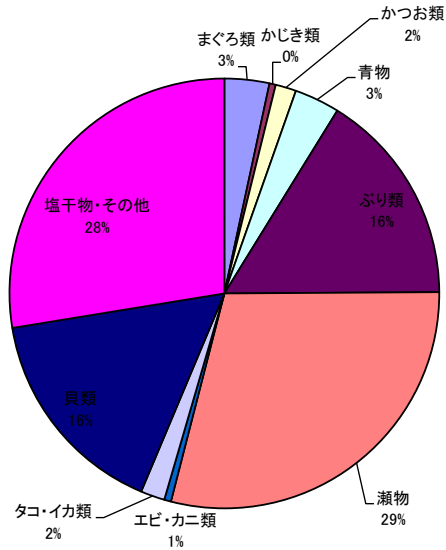
(単位kg・円)

項目 品目	4月		5月		6月		7月		8月		9月		10月		11月		12月		1月		2月		3月		合計		
	数量	金額	数量	金額	数量	金額	数量	金額	数量	金額	数量	金額	数量	金額	数量	金額	数量	金額	数量	金額	数量	金額	数量	金額	数量	金額	
まぐろ	生鮮	2,136	4,944,517	2,104	3,971,098	2,064	3,950,321	1,861	4,561,671	1,637	4,012,090	1,307	3,300,771	1,812	4,553,812	2,206	5,356,628	2,927	9,806,284	1,432	4,106,222	1,721	4,031,730	2,923	5,364,086	24,130	57,959,230
	冷凍	177	246,759	221	248,874	169	212,701	181	190,793	130	194,356	120	179,885	160	337,024	109	170,591	134	212,878	79	130,442	99	150,790	133	201,484	1,712	2,476,577
その他の まぐろ	生鮮	0	0	0	0	0	0	0	0	0	0	0	0	0	0	0	0	0	0	0	0	0	0	0	0	0	
	冷凍	0	0	0	0	0	0	0	0	0	0	0	0	0	0	0	0	0	0	0	0	0	0	0	0	0	
かじき	生鮮	262	328,495	289	352,400	290	362,927	521	449,134	227	296,529	139	184,129	271	380,405	320	430,068	546	707,465	289	383,731	209	269,559	258	320,648	3,621	4,465,490
	冷凍	0	0	0	0	0	0	0	0	0	0	0	0	0	0	0	0	0	0	0	0	0	0	0	0	0	
その他の かじき	生鮮	0	0	0	0	0	0	0	0	0	0	0	0	0	0	0	0	0	0	0	0	0	0	0	0	0	
	冷凍	0	0	0	0	0	0	0	0	0	0	0	0	0	0	0	0	0	0	0	0	0	0	0	0	0	
かつお	生鮮	877	527,191	1,296	624,910	1,356	512,653	1,904	673,631	1,792	657,223	1,096	397,357	1,358	662,821	561	306,008	106	68,616	208	151,544	399	259,779	995	640,786	11,948	5,482,519
	冷凍	0	0	0	0	0	0	0	0	0	0	0	0	0	0	0	0	0	0	0	0	0	0	0	0	0	
いわし	類	216	419,472	182	350,352	250	516,888	239	549,504	201	420,334	133	262,116	136	233,712	109	201,004	61	110,592	182	439,884	178	421,848	195	385,020	2,082	4,310,726
あじ	類	1,999	2,825,715	1,844	2,769,103	1,542	2,953,401	1,249	3,197,138	593	2,531,395	739	2,329,874	957	2,909,173	2,638	2,875,986	1,601	2,588,789	1,377	2,521,485	1,076	2,322,926	1,573	2,402,294	17,188	32,227,279
さば	類	433	1,043,753	757	1,084,323	458	1,079,180	398	1,023,512	396	1,160,934	361	888,101	433	1,206,736	1,051	1,238,220	552	1,134,181	380	1,242,840	267	971,207	398	996,621	5,884	13,069,608
さんま	類	42	136,080	0	0	0	0	10	36,720	34	154,224	284	1,226,988	323	1,384,128	230	1,081,552	15	60,372	10	33,804	0	0	0	0	948	4,113,868
ぶり	類	13,950	5,940,238	21,182	5,939,796	10,285	5,417,384	22,022	6,534,551	4,718	4,264,534	4,221	3,382,916	5,383	4,567,519	7,281	5,459,692	9,547	6,003,772	5,064	5,487,435	6,216	6,122,931	13,508	8,335,570	123,377	72,547,903
いさ	き	340	380,263	1,155	880,235	407	397,593	448	412,269	163	261,318	191	223,790	170	254,692	275	291,583	178	212,654	52	54,718	11	15,550	185	225,321	3,575	3,609,986
かれい	類	427	635,290	344	507,641	461	563,925	439	626,463	311	485,030	306	369,707	252	403,834	263	490,128	445	949,018	525	791,068	465	747,736	582	796,029	4,820	7,365,869
	冷凍	0	0	0	0	0	0	0	0	0	0	0	0	0	0	0	0	0	0	0	0	0	0	0	0	0	
たちお	類	403	581,265	987	1,077,265	722	827,190	987	1,234,932	192	207,587	241	228,756	432	380,220	1,999	1,758,406	759	776,154	1,379	1,382,902	1,528	1,732,936	905	869,864	10,534	11,057,477
たい	類	3,846	2,661,501	2,480	1,835,601	3,293	2,236,908	2,831	2,500,400	2,511	2,328,867	2,728	2,182,046	2,352	2,289,786	2,771	2,671,312	3,639	3,779,065	2,108	2,335,758	1,506	1,717,298	2,908	2,692,197	32,973	29,230,739
その他の たい	類	0	0	0	0	0	0	0	0	0	0	0	0	0	0	0	0	0	0	0	0	0	0	0	0	0	
さわ	ら	77	54,280	142	79,245	2	1,815	6	4,763	1	1,123	50	43,373	81	39,668	257	150,579	94	82,800	59	51,630	86	108,964	1,117	1,370,588	1,972	1,988,828
し	ら	196	57,919	1,335	519,945	1,957	972,433	2,854	1,631,458	2,521	1,527,988	3,217	1,646,632	3,495	1,529,840	2,955	1,296,536	1,181	426,941	0	0	3	1,382	178	37,198	19,892	9,648,272
とびう	ら	87	25,790	125	39,944	381	73,334	174	13,079	0	0	95	36,451	70	51,452	9	3,175	0	2	1,123	0	2	1,167	945	245,515	42	23,199
その他の えび	生鮮	25,124	9,056,468	19,563	6,515,510	10,100	6,601,939	9,103	7,582,940	8,612	7,139,102	6,871	5,680,327	7,209	6,571,616	12,253	9,425,688	13,679	#####	12,071	8,727,389	11,459	9,484,545	12,217	9,875,842	148,261	99,084,415
	冷凍	20	42,676	2	3,661	34	83,215	0	0	0	0	0	0	0	0	0	0	0	1	2,429	4	3,132	0	0	61	135,113	
いせえ	び	230	873,089	9	39,744	0	0	0	0	5	25,920	823	3,272,868	592	2,513,234	118	804,037	63	450,549	6	21,265	0	0	78	418,722	1,924	8,419,428
くるま	えび	0	0	1	4,320	0	0	0	0	0	0	0	0	0	0	0	0	0	0	0	0	0	0	0	1	4,320	
その他の えび	生鮮	378	458,903	149	183,146	51	4,957	6	582	166	197,806	323	356,130	138	259,575	29	53,206	304	312,844	16	43,562	28	48,276	0	0	1,588	1,918,987
	冷凍	0	0	0	0	0	0	0	0	0	0	0	0	0	0	0	0	0	0	0	0	0	0	0	0	0	
その他の かに	生鮮	90	107,883	3	6,858	0	0	46	122,580	49	113,508	64	122,634	48	113,444	21	45,220	68	795,150	3	6,048	0	0	0	0	392	1,433,325
	冷凍	0	0	0	0	0	0	0	0	0	0	0	0	0	0	0	0	0	0	0	0	0	0	0	0	0	
こう	い	300	167,149	332	201,805	53	50,683	9	17,280	0	0	0	0	5	4,320	14	11,502	47	37,919	2	864	4	5,713	63	53,384	829	550,619
その他の いか	生鮮	1,275	2,056,582	854	1,773,882	663	1,512,037	505	1,243,933	201	531,857	303	943,176	282	1,155,292	172	690,451	108	417,173	208	738,239	492	1,069,677	872	1,240,326	5,935	13,372,625
	冷凍	0	0	0	0	0	0	0	0	0	0	0	0	0	0	0	0	0	0	0	0	0	0	0	0	0	
た	こ	326	590,583	397	645,360	445	667,842	737	1,084,699	670	1,099,886	433	805,897	449	943,522	404	892,188	616	1,454,570	384	740,147	277	583,645	436	891,485	5,574	10,399,824
	冷凍	0	0	0	0	0	0	0	0	0	0	0	0	0	0	0	0	0	0	0	0	0	0	0	0	0	
み	ず	279	419,427	384	444,748	165	190,490	0	0	0	0	4	8,553	94	253,457	160	286,664	267	569,668	145	354,075	57	101,612	3	5,962	1,558	2,634,656
あ	わ	98	217,696	31	123,651	60	168,870	46	179,549	54	176,334	32	119,221	49	199,711	46	183,132	56	265,485	43	178,899	15	36,029	6	34,361	536	1,882,938
さ	ざ	358	380,916	410	438,976	346	360,396	683	669,826	588	671,211	426	432,383	419	412,776	416	468,664	825	965,330	297	325,861	255	244,387	394	425,358	5,417	5,796,084
は	ま	646	699,709	132	186,624	77	127,656	50	90,936	51	84,013	63	85,212	115	149,472	141	203,220	339	427,140	73	103,356	91	11,240	246	444,312	2,024	2,612,890
その他の 貝類	生鮮	5,187	5,274,730	4,746	4,429,786	7,200	4,192,046	10,530	4,008,752	6,301	2,858,102	8,868	3,183,079	13,513	4,525,231	15,387	4,957,838	17,560	6,412,214	14,085	4,666,678	7,547	3,533,751	4,534	3,103,443	115,458	51,145,650
	冷凍	3,194	1,012,014	1,929	558,023	1,088	273,822	2,728	475,527	1,437	314,898	1,119	270,023	1,201	308,930	1,518	366,136	2,375	688,434	1,140	216,302	933	219,				

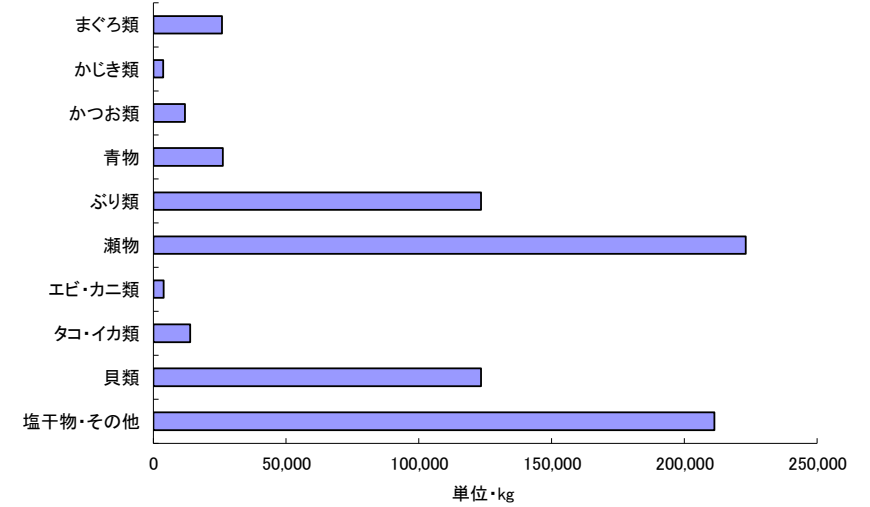
取扱品目別グラフ (水産物)

		数量 (kg)	金額 (円)
まぐろ類	まぐろ	25,842	60,435,807
	その他のまぐろ	0	0
まぐろ類 (合計)		25,842	60,435,807
かじき類	かじき	3,621	4,465,490
	その他のかじき	0	0
かじき類 (合計)		3,621	4,465,490
かつお類		11,948	5,482,519
いわし類	いわし類	2,082	4,310,726
	あじ類	17,188	32,227,279
	さば類	5,884	13,069,608
	さんま	948	4,113,868
青物 (合計)		26,102	53,721,481
ぶり類		123,377	72,547,903
貝類	いさき	3,575	3,609,986
	かれい類	4,820	7,365,869
	たちうお	10,534	11,057,477
	たい類	32,973	29,230,739
	その他のたい類	0	0
	さわら	1,972	1,988,828
	しいら	19,892	9,648,272
	とびうお	945	245,515
	ぼら	42	23,199
	その他の魚類	148,322	99,219,528
	瀬物 (合計)		223,075
エビ・カニ類	いせえび	1,924	8,419,428
	くるまえび	1	4,320
	その他のえび類	1,588	1,918,987
	その他のかに	392	1,433,325
エビ・カニ類 合計		3,905	11,776,060
タコ・イカ類	こういか	829	550,619
	その他のいか	5,935	13,372,625
	たこ類	5,574	10,399,824
	みずいか	1,558	2,634,656
タコ・イカ類 (合計)		13,896	26,957,724
塩干物・その他	あわび	536	1,882,938
	さざえ	5,417	5,796,084
	はまぐり	2,024	2,612,890
	その他の貝類	115,458	51,145,650
貝類 (合計)		123,435	61,437,562
塩干物・その他	塩干物	20,204	5,066,356
	冷具	191,097	133,173,417
	その他	0	0
塩干物・その他		211,301	138,239,773
合計		766,502	597,453,732

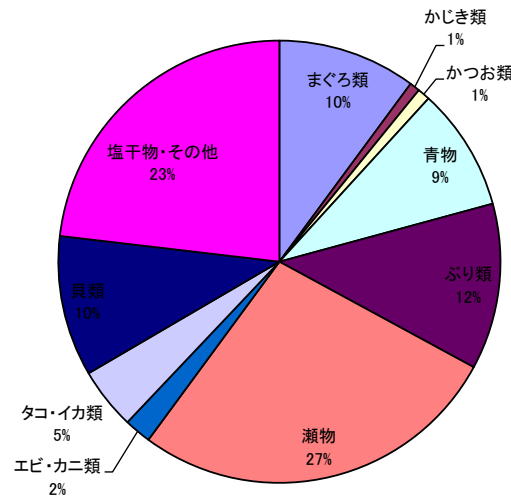
数量



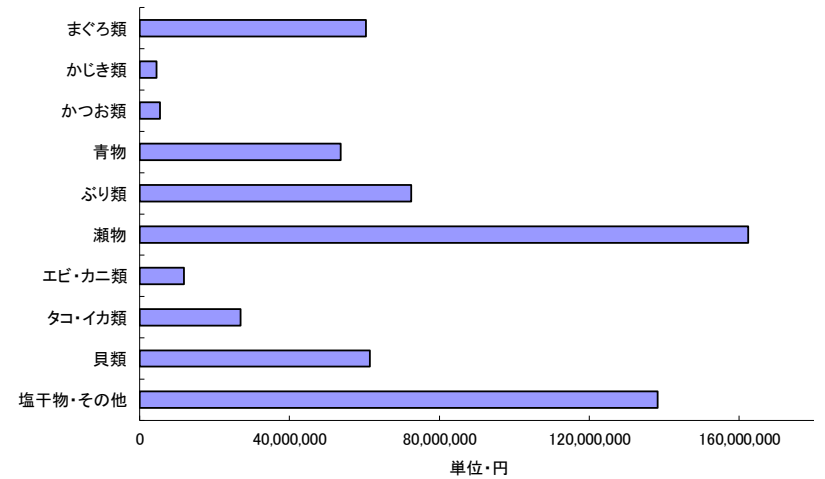
数量



金額



金額



品目別：月別取扱高10位(水産部)

数 量		単位:kg												
順位	年間	4 月	5 月	6 月	7 月	8 月	9 月	10 月	11 月	12 月	1 月	2 月	3 月	
1 位	品目名 数量	ぶり類 123,377	ぶり類 13,950	ぶり類 21,182	ぶり類 10,285	ぶり類 22,022	ぶり類 4,718	ぶり類 4,221	ぶり類 5,383	ぶり類 7,281	ぶり類 9,547	ぶり類 5,064	ぶり類 6,216	ぶり類 13,508
2 位	品目名 数量	たい類 32,973	たい類 3,846	たい類 2,480	たい類 3,293	しいら 2,854	しいら 2,521	しいら 3,217	しいら 3,495	しいら 2,955	たい類 3,639	たい類 2,108	まぐろ生鮮 1,721	まぐろ生鮮 2,923
3 位	品目名 数量	まぐろ生鮮 24,130	塩干物 3,194	まぐろ生鮮 2,104	まぐろ生鮮 2,064	たい類 2,831	たい類 2,511	たい類 2,728	たい類 2,352	たい類 2,771	まぐろ生鮮 2,927	まぐろ生鮮 1,432	たちうお 1,528	たい類 2,908
4 位	品目名 数量	塩干物 20,204	まぐろ生鮮 2,136	塩干物 1,929	しいら 1,957	塩干物 2,728	かつお生鮮 1,792	まぐろ生鮮 1,307	まぐろ生鮮 1,812	あじ類 2,638	塩干物 2,375	たちうお 1,379	たい類 1,506	あじ類 1,573
5 位	品目名 数量	しいら 19,892	あじ類 1,999	あじ類 1,844	あじ類 1,542	かつお生鮮 1,904	まぐろ生鮮 1,637	塩干物 1,119	かつお生鮮 1,358	まぐろ生鮮 2,206	あじ類 1,601	あじ類 1,377	あじ類 1,076	塩干物 1,542
6 位	品目名 数量	あじ類 17,188	かつお生鮮 877	しいら 1,335	かつお生鮮 1,356	まぐろ生鮮 1,861	塩干物 1,437	かつお生鮮 1,096	塩干物 1,201	たちうお 1,999	しいら 1,181	塩干物 1,140	塩干物 933	さわら 1,117
7 位	品目名 数量	かつお生鮮 11,948	はまぐり 646	かつお生鮮 1,296	塩干物 1,088	あじ類 1,249	たこ類生鮮 670	いせえび 823	あじ類 957	塩干物 1,518	さざえ 825	かれい類生 525	かれい類生 465	かつお生鮮 995
8 位	品目名 数量	たちうお 10,534	さば類 433	いさき 1,155	たちうお 722	たちうお 987	あじ類 593	あじ類 739	いせえび 592	さば類 1,051	たちうお 759	たこ類生鮮 384	かつお生鮮 399	たちうお 905
9 位	品目名 数量	さば類 5,884	かれい類生 427	たちうお 987	かれい類生 461	たこ類生鮮 737	さざえ 588	たこ類生鮮 433	たこ類生鮮 449	かつお生鮮 561	たこ類生鮮 616	さば類 380	たこ類生鮮 277	かれい類生 582
10 位	品目名 数量	たこ類生鮮 5,574	たちうお 403	さば類 757	さば類 458	さざえ 683	さば類 396	さざえ 426	さば類 433	さざえ 416	さば類 552	さざえ 297	さば類 267	たこ類生鮮 436

金 額		単位:円												
順位	年間	4 月	5 月	6 月	7 月	8 月	9 月	10 月	11 月	12 月	1 月	2 月	3 月	
1 位	品目名 金額	ぶり類 72,547,903	ぶり類 5,940,238	ぶり類 5,939,796	ぶり類 5,417,384	ぶり類 6,534,551	ぶり類 4,264,534	ぶり類 3,382,916	ぶり類 4,567,519	ぶり類 5,459,692	ぶり類 11,095,337	ぶり類 5,487,435	ぶり類 6,122,931	ぶり類 8,335,570
2 位	品目名 金額	まぐろ生鮮 57,959,230	まぐろ生鮮 4,944,517	まぐろ生鮮 3,971,098	まぐろ生鮮 3,950,321	まぐろ生鮮 4,561,671	まぐろ生鮮 4,012,090	まぐろ生鮮 3,300,771	まぐろ生鮮 4,553,812	まぐろ生鮮 5,356,628	まぐろ生鮮 9,806,284	まぐろ生鮮 4,106,222	まぐろ生鮮 4,031,730	まぐろ生鮮 5,364,086
3 位	品目名 金額	あじ類 32,227,279	あじ類 2,825,715	あじ類 2,769,103	あじ類 2,953,401	あじ類 3,197,138	あじ類 2,531,395	いせえび 3,272,868	あじ類 2,909,173	あじ類 2,875,986	たい類 3,779,065	あじ類 2,521,485	あじ類 2,322,926	たい類 2,692,197
4 位	品目名 金額	たい類 29,230,739	たい類 2,661,501	たい類 1,835,601	たい類 2,236,908	たい類 2,500,400	たい類 2,328,867	あじ類 2,329,874	いせえび 2,513,234	たい類 2,671,312	あじ類 2,588,789	たい類 2,335,758	たちうお 1,732,936	あじ類 2,402,294
5 位	品目名 金額	さば類 13,069,608	さば類 1,043,753	さば類 1,084,323	さば類 1,079,180	しいら 1,631,458	しいら 1,527,988	たい類 2,182,046	たい類 2,289,786	たちうお 1,758,406	たこ類生鮮 1,454,570	たちうお 1,382,902	たい類 1,717,298	さわら 1,370,588
6 位	品目名 金額	たちうお 11,057,477	塩干物 1,012,014	たちうお 1,077,265	しいら 972,433	たちうお 1,234,932	さば類 1,160,934	しいら 1,646,632	しいら 1,529,840	しいら 1,296,536	さば類 1,134,181	さば類 1,242,840	さば類 971,207	さば類 996,621
7 位	品目名 金額	たこ類生鮮 10,399,824	いせえび 873,089	いさき 880,235	たちうお 827,190	たこ類生鮮 1,084,699	たこ類生鮮 1,099,886	さんま 1,226,988	さんま 1,384,128	さば類 1,238,220	さざえ 965,330	かれい類生 791,068	かれい類生 747,736	たこ類生鮮 891,485
8 位	品目名 金額	しいら 9,648,272	はまぐり 699,709	たこ類生鮮 645,360	たこ類生鮮 667,842	さば類 1,023,512	さざえ 671,211	さば類 888,101	さば類 1,206,736	さんま 1,081,552	かれい類生 949,018	たこ類生鮮 740,147	たこ類生鮮 583,645	たちうお 869,864
9 位	品目名 金額	いせえび 8,419,428	かれい類生 635,290	かつお生鮮 624,910	かれい類生 563,925	かつお生鮮 673,631	かつお生鮮 657,223	たこ類生鮮 805,897	たこ類生鮮 943,522	たこ類生鮮 892,188	たちうお 776,154	いわし類 439,884	いわし類 421,848	かれい類生 796,029
10 位	品目名 金額	かれい類生 7,365,869	たこ類生鮮 590,583	塩干物 558,023	いわし類 516,888	さざえ 669,826	かれい類生 485,030	さざえ 432,383	かつお生鮮 662,821	いせえび 804,037	かじき生鮮 707,465	かじき生鮮 383,731	かじき生鮮 269,559	かつお生鮮 640,786

都城市公設地方卸売市場年報

令和3年度版

編集発行

〒885-0093

都城市志比田町5571番地1

都城市公設地方卸売市場

TEL (0986) 25-5242

FAX (0986) 25-5277