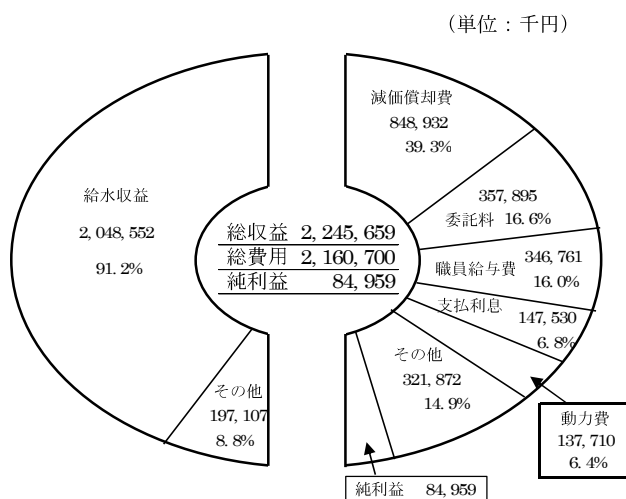


# 水道事業の業務状況

## ◎ 令和2年度の経理状況

### (1) 収益的収入及び支出



### ◎水道事業の概況

令和2年度は、給水人口が150,766人で、行政区内人口163,291人に対する普及率は92.3%となりました。  
 また、配水量は17,980,232<sup>m</sup>（前年比減109,901<sup>m</sup> △0.6%）で、有収水量は15,988,973<sup>m</sup>（前年比増119,577<sup>m</sup> 0.8%）となりました。  
 収入の面では、給水収益が2,048,552千円（前年比増4,063千円 0.2%）で、収入の総額は2,245,659千円（前年比増30,101千円 1.4%）となりました。  
 支出の面では、主に職員給与費が52,803千円、委託料が37,533千円、特別損失が130,776千円増加し、支出の総額は2,160,700千円（前年比増174,182千円 8.8%）となりました。  
 これにより本年度の純利益は84,959千円となり、前年度に比べ144,081千円の減益となりました。

### (2) 資本的収入及び支出

(単位：千円)

収入	企業債	他会計出資金等	補てん財源 (内部留保資金等)
2,022,445	1,071,100	351,596 (4,618)	604,367

※ ( ) 内の金額は、次年度への繰越財源であるため、当年度の収入額から除く。

支出	建設改良費	企業債償還金
2,022,445	1,534,943	487,502

### (3) 貸借対照表

(単位：千円)

資 産		負債及び資本	
固定資産	21,418,897	固定負債	10,119,226
流動資産	3,879,951	流動負債	1,134,124
		繰延収益	1,383,101
		資本	12,662,397
計	25,298,848	計	25,298,848

## ◎ 令和3年度 予算額及び業務状況

(消費税及び地方消費税含む)

### 業務の予定量

1. 給水戸数	74,119 戸
2. 年間総配水量	18,090,000 <sup>m</sup>
3. 1日平均配水量	49,562 <sup>m</sup>
4. 主な建設改良事業	
浄水場及び配水管整備事業	1,601,552 千円
固定資産購入費	41,371 千円
リース資産購入費	17,235 千円

### 収益的収支予定額

(単位：千円)

収入	支出
2,344,177	2,196,683

給水収益	2,206,425	職員給与費	325,956
94.1%		14.8%	
		支払利息	141,062
		6.4%	
		減価償却費	878,676
		40.0%	
		動力費	133,222
		6.1%	
その他	137,752	その他	717,767
5.9%		32.7%	

### 資本的収支予定額

(単位：千円)

収入	支出
1,198,588	2,178,988

企業債	996,000	建設改良費等	1,670,158
83.1%		76.6%	
その他	202,588	企業債償還金	508,830
16.9%		23.4%	

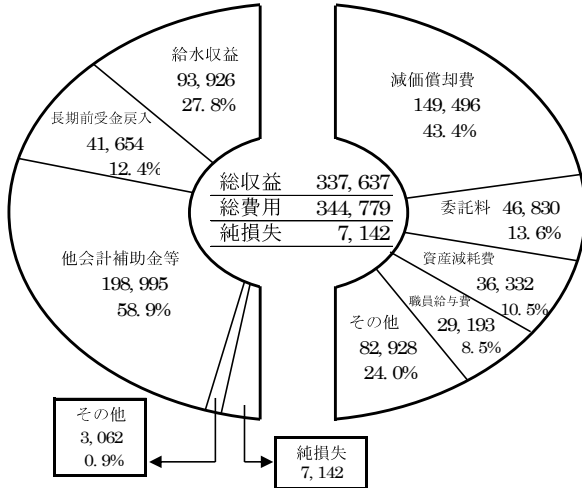
※資本的収入額が資本的支出額に対し不足する額は、積立金及び内部留保資金等で補填するもの。

# 簡易水道事業の業務状況

## ◎ 令和2年度の経理状況

### (1) 収益的収入及び支出

(単位：千円)



### ◎簡易水道事業の概況

令和2年度は、給水人口が7,156人で行政区域内人口162,700人に対する普及率は4.4%となりました。  
 また、配水量は1,000,976<sup>m</sup> (前年比減4,432<sup>m</sup> △0.4%)で、有収水量は733,067<sup>m</sup> (前年比減3,760<sup>m</sup> △0.5%)となりました。  
 収入の面では、主に給水収益が93,926千円 (前年比減678千円 △0.7%)、他会計補助金が188,288千円 (前年比増69,679千円 58.7%)で収入の総額は337,637千円 (前年比増55,417千円 19.6%)となりました。  
 支出の面では、主に減価償却費が11,031千円、委託料が4,703千円減少しましたが、資産減耗費が34,138千円、特別損失が8,290千円増加し、支出の総額は344,779千円 (前年比増33,659千円 10.8%)となりました。  
 これにより本年度の純損失は7,142千円となりました。

### (2) 資本的収入及び支出

(単位：千円)

収入	企業債	他会計出資金等	補てん財源 (内部留保資金等)
432,068	371,900	16,785	43,383
支出	建設改良費	企業債償還金	
432,068	379,032	53,036	

### (3) 貸借対照表

(単位：千円)

資 産		負債及び資本	
固定資産	3,652,677	固定負債	3,125,539
流動資産	370,576	流動負債	161,869
		繰延収益	450,150
		資 本	285,695
計	4,023,253	計	4,023,253

## ◎ 令和3年度 予算額及び業務状況

(消費税及び地方消費税含む)

### 業務の予定量

- 給 水 戸 数 3,559 戸
- 年 間 総 配 水 量 1,005,000 <sup>m</sup>
- 1 日 平 均 配 水 量 2,753 <sup>m</sup>
- 主 な 建 設 改 良 事 業  
 浄水場及び配水管整備事業 695,441 千円  
 固定資産購入費 5,812 千円

### 収益的収支予定額

(単位：千円)

収入	支出
388,138	388,138
給水収益 101,567 26.2%	減価償却費 156,911 40.4%
その他 286,571 73.8%	委託料 102,417 26.4%
	職員給与費 31,835 8.2%
	動力費 15,240 3.9%
	その他 81,735 21.1%

### 資本的収支予定額

(単位：千円)

収入	支出
730,420	759,961
企業債 688,200 94.2%	建設改良費等 701,753 92.4%
その他 42,220 5.8%	企業債 償還金 58,208 7.6%

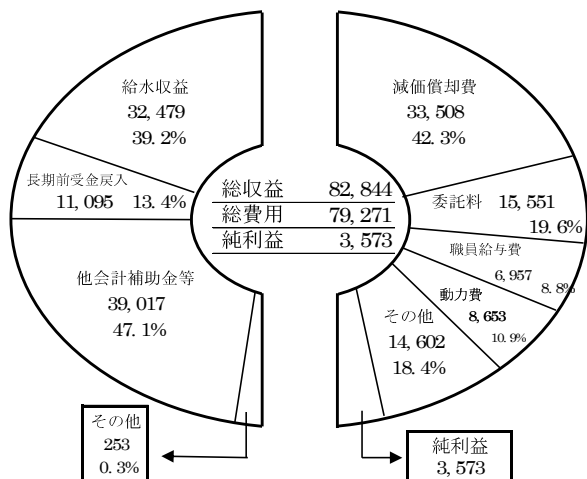
※資本的収入額が資本的支出額に対し不足する額は、内部留保資金等で補填するもの。

# 御池簡易水道事業の業務状況

## ◎ 令和2年度の経理状況

### (1) 収益的収入及び支出

(単位：千円)



### ◎御池簡易水道事業の概況

令和2年度は、給水人口が138人で行政区域内人口162,700人に対する普及率は0.1%となりました。  
 また、配水量は375,074m<sup>3</sup>（前年比増11,294m<sup>3</sup> 3.1%）で、有収水量は363,072m<sup>3</sup>（前年比増10,023m<sup>3</sup> 2.8%）となりました。  
 収入の面では、主に給水収益が32,479千円（前年比増892千円 2.8%）、他会計補助金が37,080千円（前年比減62,796千円 △62.9%）で収入の総額は82,844千円（前年比減73,970千円 △47.2%）となりました。  
 支出の面では、主に委託料が28,813千円、工事請負費が27,243千円、減価償却費が14,193千円減少し、支出の総額は79,271千円（前年比減74,036千円 △48.3%）となりました。  
 これにより本年度の純利益は3,573千円となり、前年度に比べ66千円の増益となりました。

### (2) 資本的収入及び支出

(単位：千円)

収入	企業債	他会計出資金	補てん財源 (内部留保資金等)
47,111	18,300	4,355	24,456
支出	建設改良費	企業債償還金	
47,111	24,962	22,149	

### (3) 貸借対照表

(単位：千円)

資産		負債及び資本	
固定資産	525,941	固定負債	336,333
流動資産	33,855	流動負債	31,631
		繰延収益	177,272
		資本	14,560
計	559,796	計	559,796

## ◎ 令和3年度 予算額及び業務状況

(消費税及び地方消費税含む)

### 業務の予定量

1. 給水戸数	122戸
2. 年間総配水量	363,000 m <sup>3</sup>
3. 1日平均配水量	995 m <sup>3</sup>
4. 主な建設改良事業	
浄水場及び配水管整備事業	92,823千円
固定資産購入費	613千円

### 収益的収支予定額

(単位：千円)

収入	支出
82,048	82,048
給水収益 33,109 40.4%	減価償却費 34,181 41.7%
その他 48,939 59.6%	委託料 20,036 24.4%
	職員給与費 8,239 10.0%
	動力費 9,818 12.0%
	その他 9,774 11.9%

### 資本的収支予定額

(単位：千円)

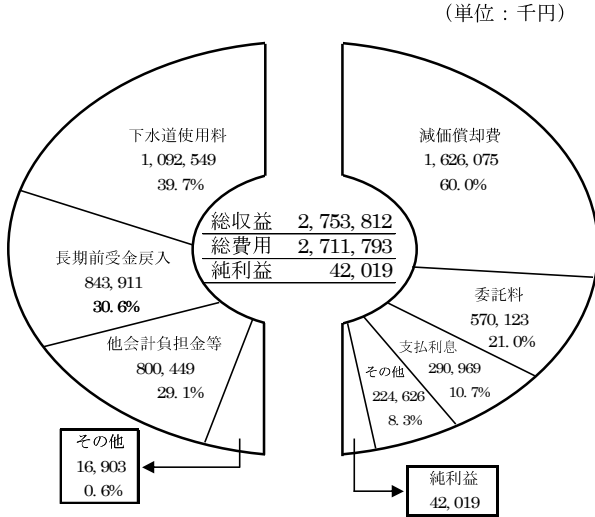
収入	支出
96,165	117,227
企業債 91,000 94.6%	建設改良費等 93,686 79.9%
その他 5,165 5.4%	企業債償還金 23,541 20.1%

※資本的収入額が資本的支出額に  
 対し不足する額は、内部留保資金  
 等で補填するもの。

# 公共下水道事業の業務状況

## ◎ 令和2年度の経理状況

### (1) 収益的収入及び支出



### ◎ 公共下水道事業の概況

令和2年度は、水洗化人口が59,076人で、処理区域内人口71,399人に対する水洗化率は82.7%となりました。

また、汚水処理水量は8,562,539m<sup>3</sup>で（前年比増50,567m<sup>3</sup> 0.6%）、有収水量は7,462,976m<sup>3</sup>（前年比減152,297m<sup>3</sup> △2.0%）となりました。

収入の面では下水道使用料が1,092,549千円（前年比減29,787千円 △2.7%）、長期前受金戻入が843,911千円（前年比増9,432千円 1.1%）で収入の総額は2,753,812千円（前年比増56,924千円 2.1%）となりました。

支出の面では減価償却費が2,187千円増加しましたが、委託料が12,185千円、支払利息が27,520千円減少し、支出総額は2,711,793千円（前年比減7,895千円 △0.3%）となりました。

これにより本年度の純利益は42,019千円となり、前年度に比べ64,819千円の増益となりました。

### (2) 資本的収入及び支出

(単位：千円)

収入	企業債	他会計出資金等	補てん財源 (内部留保資金等)
1,919,955	710,000 (145,400)	606,751 (160,539)	909,143

※（ ）内の金額は、次年度への繰越財源であるため、当年度の収入額から除く。

支出	建設改良費	企業債償還金
1,919,955	627,946	1,292,009

### (3) 貸借対照表

(単位：千円)

資 産		負債及び資本	
固定資産	39,205,499	固定負債	15,482,606
流動資産	785,049	流動負債	1,549,688
		繰延収益	18,245,416
		資本	4,712,838
計	39,990,548	計	39,990,548

## ◎ 令和3年度 予算額及び業務状況

(消費税及び地方消費税含む)

### 業務の予定量

1. 水洗化戸数	29,668 戸
2. 年間総処理水量	10,768,407 m <sup>3</sup>
3. 1日平均処理水量	29,502 m <sup>3</sup>
4. 主な建設改良事業	
補助建設事業費	521,590 千円
単独建設事業費	173,421 千円

### 収益的収支予定額

(単位：千円)

収入	支出
2,877,550	2,877,550
下水道使用料 1,220,979 42.4%	職員給与費 87,873 3.1%
長期前受金戻入 829,210 28.8%	支払利息 206,036 9.2%
他会計負担金等 802,498 27.9%	減価償却費 1,646,403 57.2%
その他 24,863 0.9%	委託料 759,739 26.4%
	その他 117,499 4.1%

### 資本的収支予定額

(単位：千円)

収入	支出
1,294,359	2,060,223

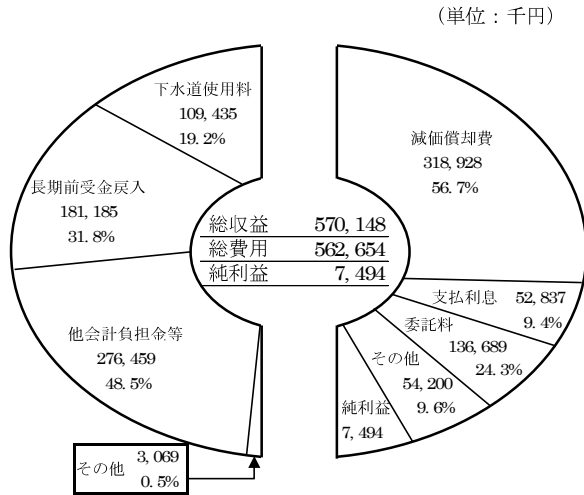
企業債 916,000 70.8%	建設改良費等 732,965 35.6%
他会計出資金等 378,359 29.2%	企業債償還金 1,327,258 64.4%

※資本的収入額が資本的支出額に不足する額は、内部留保資金等で補填するもの。

# 農業集落排水事業の業務状況

## ◎ 令和2年度の経理状況

### (1) 収益的収入及び支出



### ◎ 農業集落排水事業の概況

令和2年度は、水洗化人口が8,899人で処理区域内人口11,782人に対する水洗化率は75.5%となりました。

また、汚水処理水量は829,905m<sup>3</sup>で(前年比増21,605m<sup>3</sup> 2.7%)、有収水量は787,756m<sup>3</sup>(前年比増25,718m<sup>3</sup> 3.4%)となりました。

収入の面では下水道使用料が109,435千円(前年比増3,605千円 3.4%)、長期前受金戻入が181,185千円(前年比減19,397千円 △9.7%)で収入の総額は570,148千円(前年比減32,243千円 △5.4%)となりました。

支出の面では委託料が44,265千円増加しましたが、修繕費が13,591千円、支払利息が6,484千円と前年度に比べそれぞれ減少しましたので、支出の総額は562,654千円(前年比減32,618千円 △5.5%)となりました。

これにより本年度の純利益は7,494千円となり、前年度に比べ375千円の増益となりました。

### (2) 資本的収入及び支出

(単位：千円)

収入	企業債	他会計出資金等	補てん財源 (内部留保資金等)
303,162	102,700	49,261	151,201
支出	建設改良費	企業債償還金	
303,162	16,799	286,363	

### (3) 貸借対照表

(単位：千円)

資産		負債及び資本	
固定資産	8,646,920	固定負債	2,135,820
流動資産	46,513	流動負債	306,497
		繰延収益	4,783,770
		資本	1,467,346
計	8,693,433	計	8,693,433

## ◎ 令和3年度 予算額及び業務状況

(消費税及び地方消費税含む)

### 業務の予定量

1. 水洗化戸数	4,290 戸
2. 年間総処理水量	847,793 m <sup>3</sup>
3. 1日平均処理水量	2,323 m <sup>3</sup>
4. 主な建設改良事業	
単独建設事業費	18,452 千円

### 収益的収支予定額

(単位：千円)

収入		支出	
収入	556,278	支出	556,278
下水道使用料	115,880 20.9%	職員給与費	25,993 4.7%
長期前受金戻入	170,820 30.7%	支払利息	46,539 8.4%
他会計負担金等	263,245 47.3%	減価償却費	302,719 54.4%
その他	6,333 1.1%	委託料	159,963 28.7%
		その他	21,064 3.8%

### 資本的収支予定額

(単位：千円)

収入		支出	
収入	215,892	支出	313,741
企業債	169,200 78.4%	建設改良費等	19,702 6.3%
他会計出資金等	46,692 21.6%	企業債償還金	294,039 93.7%

※資本的収入額が資本的支出額に不足する額は、内部留保資金等で補填するもの。