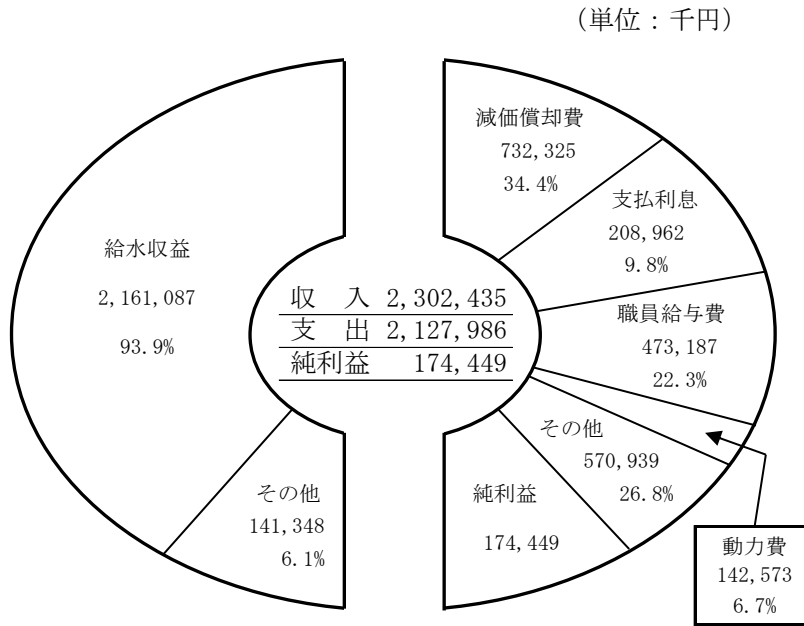


水道事業の業務状況

◎ 平成25年度の経理状況

(1) 収益的収入及び支出



◎水道事業の概況

平成25年度は、給水人口が156,265人で行政区域内人口169,978人に対する普及率は91.93%となりました。

また、配水量は18,913,221^mで（前年比164,875^m 0.88%）、有収水量は16,699,033^m（前年比25,907^m 0.16%）となりました。

収入の面では給水収益が2,161,087千円（前年比5,729千円 0.27%）でトータル収入は2,302,435千円（前年比12,058千円 0.53%）となりました。

支出の面では支払利息や修繕費等が減少しましたが、職員給与費が67,445千円増加したのをはじめ、動力費が23,190千円、減価償却費が22,855千円、工事請負費が5,437千円と、前年度に比べそれぞれ増加し、トータル支出は2,127,986千円（前年比135,123千円 6.78%）となりました。

これにより本年度の純利益は、前年度に比べ123,065千円の減益となる174,449千円となりました。

(2) 資本的収入及び支出

(単位：千円)

収入	1,105,390	企業債外	326,765	補てん財源 (積立金及び内部留保資金等)	778,625
支出	1,105,390	建設改良費	736,340	企業債償還金	369,050

(3) 貸借対照表

(単位：千円)

資産		負債及び資本	
固定資産	18,751,225	固定負債	167,740
流動資産	3,487,092	流動負債	480,141
		企業債	9,181,010
		自己資本外	12,409,426
計	22,238,317	計	22,238,317

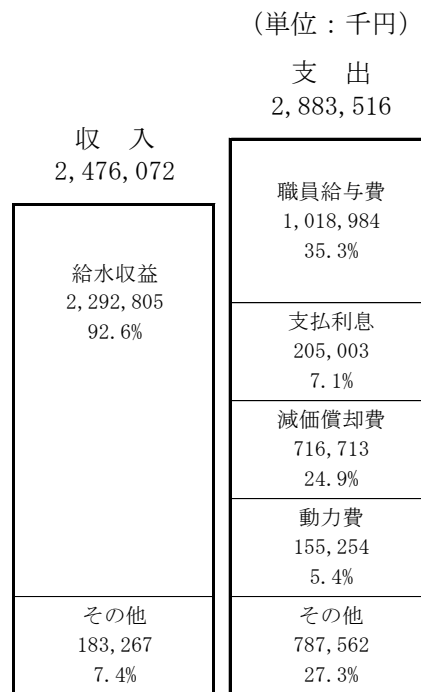
◎ 平成26年度予算及び業務状況

(消費税及び地方消費税含む)

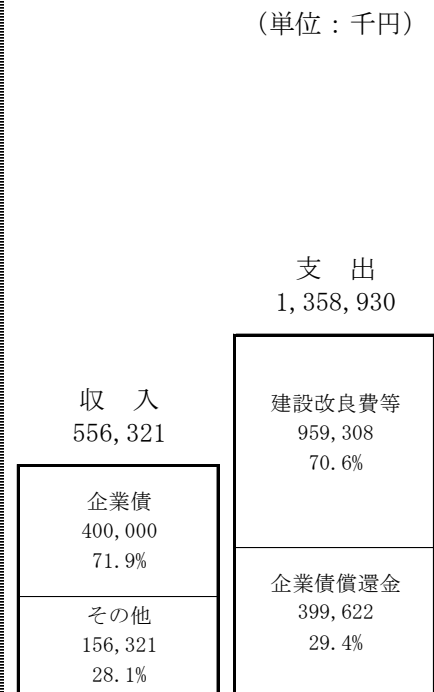
業務の予定量

1. 給水戸数	71,504 戸
2. 年間総配水量	18,927,000 ^m
3. 1日平均配水量	51,855 ^m
4. 主な建設改良事業	
浄水場及び配水管整備事業	915,361 千円
固定資産購入費	33,947 千円

収益的収支予定額



資本的収支予定額



※資本的収入額が資本的支出額に対し不足する額は、積立金及び内部留保資金等で補てんするもの。