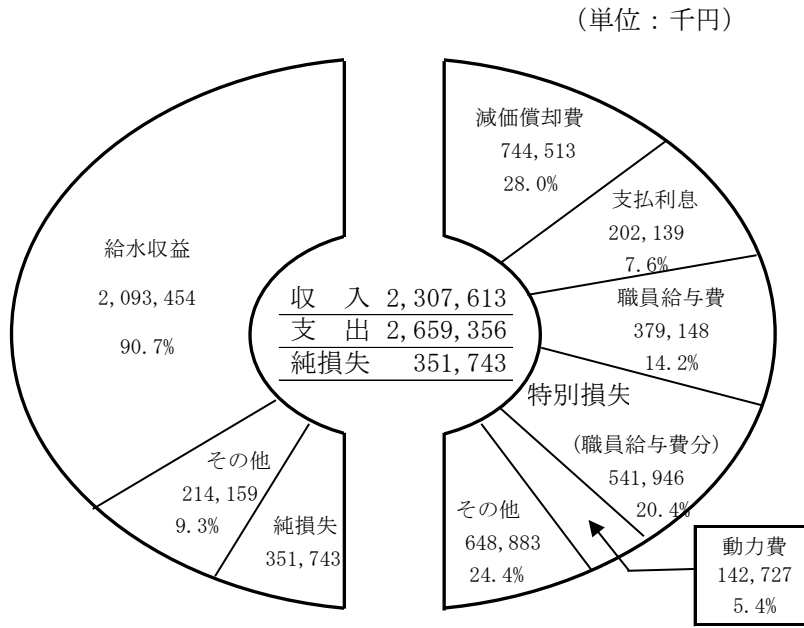


水道事業の業務状況

◎ 平成26年度の経理状況

(1) 収益的収入及び支出



◎水道事業の概況

平成26年度は、給水人口が155,337人で行政区域内人口168,904人に対する普及率は91.97%となりました。

また、配水量は18,241,854m³で（前年比△671,367m³ △3.5%）、有収水量は16,225,329m³（前年比△473,704m³ △2.8%）となりました。

収入の面では給水収益が2,093,454千円（前年比△67,633千円 △3.1%）でトータルの収入は2,307,613千円（前年比5,179千円 0.2%）となりました。

支出の面では新会計基準の導入により、その他特別損失が新たに566,869千円計上されたことから、トータルの支出は2,659,356千円（前年比531,371千円 24.7%）となりました。

これにより本年度は純損失351,743千円が発生し、前年度に比べ526,193千円の減益となりました。

(2) 資本的収入及び支出

(単位：千円)

収入	企業債外	補てん財源 (積立金及び内部留保資金等)
1,129,073	568,450	560,623
支出	建設改良費	企業債償還金
1,129,073	729,452	399,621

(3) 貸借対照表

(単位：千円)

資 産		負債及び資本	
固定資産	18,634,726	固定負債	9,439,381
流動資産	3,879,392	流動負債	923,172
		繰延収益	1,060,404
		資本	11,091,161
計	22,514,118	計	22,514,118

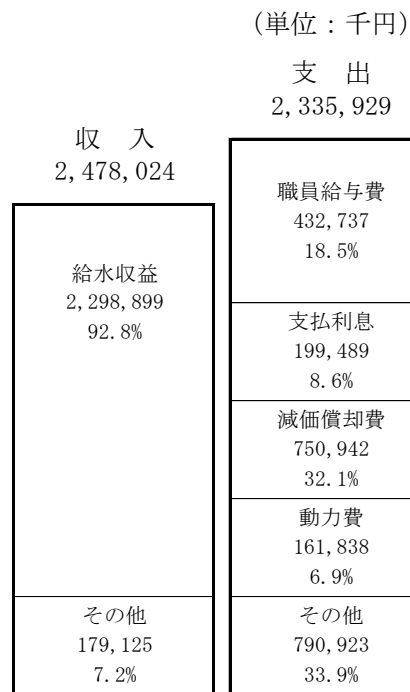
◎ 平成27年度予算及び業務状況

(消費税及び地方消費税含む)

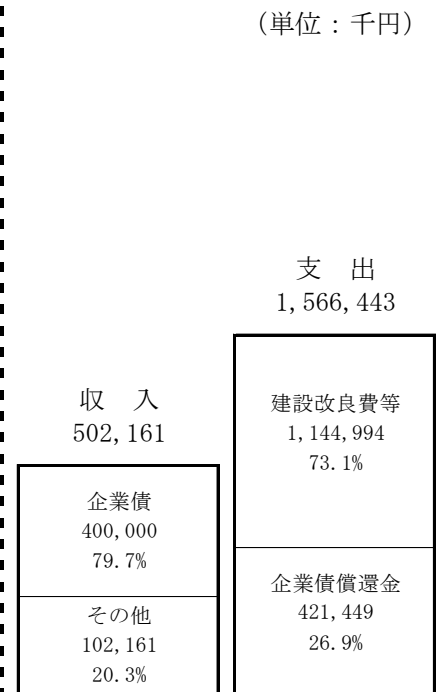
業務の予定量

- 給水戸数 72,095 戸
- 年間総配水量 18,763,000 m³
- 1日平均配水量 51,265 m³
- 主な建設改良事業
 - 浄水場及び配水管整備事業 1,082,365 千円
 - 固定資産購入費 52,629 千円

収益的収支予定額



資本的収支予定額



※資本的収入額が資本的支出額に対し不足する額は、積立金及び内部留保資金等で補てんするもの。