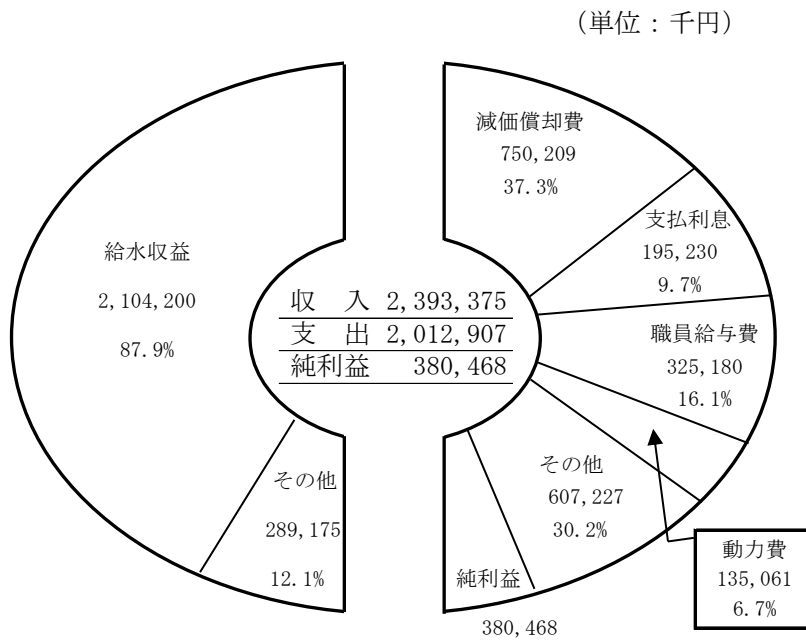


水道事業の業務状況

◎ 平成27年度の経理状況

(1) 収益的収入及び支出



◎水道事業の概況

平成27年度は、給水人口が154,293人で行政区域内人口167,717人に対する普及率は92.00%となりました。

また、配水量は18,381,541^m（前年比増139,687^m 0.77%）で、有収水量は16,292,587^m（前年比増67,258^m 0.41%）となりました。

収入の面では給水収益が2,104,200千円（前年比増10,746千円 0.51%）でトータル収入は2,393,375千円（前年比増85,761千円 3.72%）となりました。

支出の面では修繕費や減価償却費等が増加しましたが、動力費が7,666千円減少したのをはじめ、工事請負費が20,157千円、職員給与費が53,968千円、支払利息が6,909千円と、前年度に比べそれぞれ減少しました。また、前年度のような新会計基準への移行に伴う大きな特別損失が発生しなかったため、トータルの支出は2,012,907千円となりました。

これにより本年度の純利益は、380,468千円となりました。

(2) 資本的収入及び支出

(単位：千円)

収入	企業債外	補てん財源 (積立金及び内部留保資金等)
1,359,213	448,381	910,832
支出	建設改良費	企業債償還金
1,359,213	937,764	421,449

(3) 貸借対照表

(単位：千円)

資産		負債及び資本	
固定資産	18,823,228	固定負債	9,286,656
流動資産	4,056,384	流動負債	972,885
		繰延収益	1,108,042
		資本	11,512,029
計	22,879,612	計	22,879,612

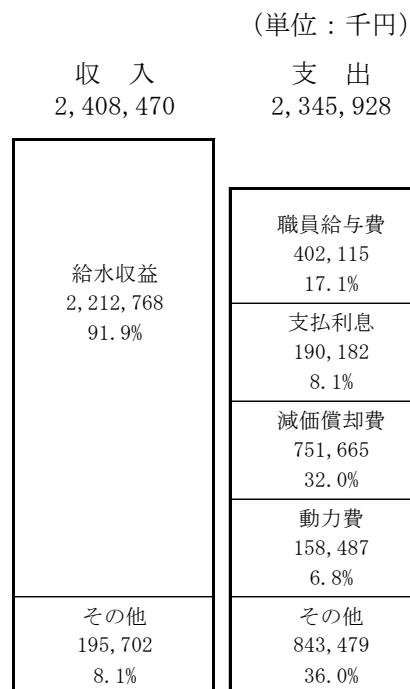
◎ 平成28年度予算及び業務状況

(消費税及び地方消費税含む)

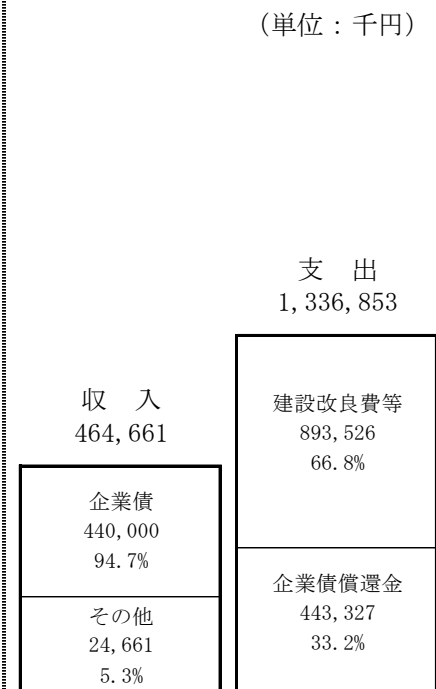
業務の予定量

1. 給水戸数	72,416 戸
2. 年間総配水量	18,252,000 ^m
3. 1日平均配水量	50,005 ^m
4. 主な建設改良事業	
浄水場及び配水管整備事業	838,049 千円
固定資産購入費	45,477 千円

収益的収支予定額



資本的収支予定額



※資本的収入額が資本的支出額に対し不足する額は、積立金及び内部留保資金等で補てんするもの。