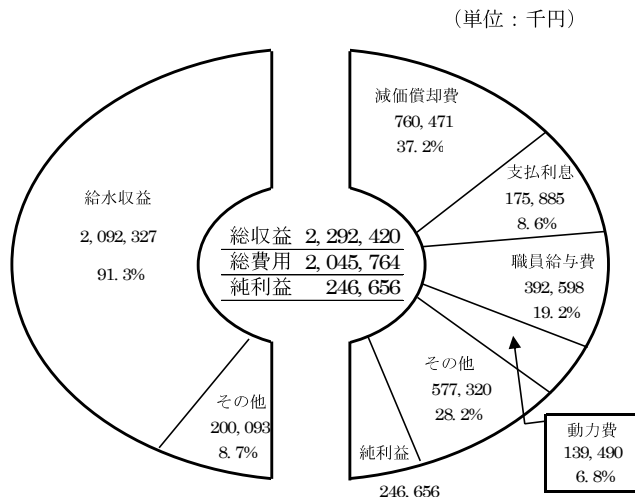


水道事業の業務状況

◎ 平成29年度の経理状況

(1) 収益的収入及び支出



◎水道事業の概況

平成29年度は、給水人口が152,776人で行政区域内人口165,860人に対する普及率は92.11%となりました。

また、配水量は18,378,933^m（前年比減6,303^m △0.03%）で、有収水量は16,212,444^m（前年比増25,511^m 0.16%）となりました。

収入の面では給水収益が2,092,327千円（前年比減2,586千円 △0.12%）でトータルの収入は2,292,420千円（前年比減52,482千円 △2.24%）となりました。

支出の面では、主に職員給与費のうち、退職給付引当金に引き当てるための退職給付費が39,155千円増加しましたが、工事請負費が13,833千円、委託料が57,203千円と前年度に比べそれぞれ減少しましたので、トータルの支出は2,045,764千円（前年比減38,968千円 △1.87%）となりました。

これにより本年度の純利益は、前年度に比べ13,514千円の減益となる246,656千円となりました。

(2) 資本的収入及び支出

(単位：千円)

収入	企業債外	補てん財源 (積立金及び内部留保資金等)
1,244,812	502,148	742,664
支出	建設改良費	企業債償還金
1,244,812	796,539	448,273

(3) 貸借対照表

(単位：千円)

資 産		負債及び資本	
固定資産	18,913,553	固定負債	9,297,377
流動資産	4,394,383	流動負債	853,586
		繰延収益	1,137,424
		資本	12,019,549
計	23,307,936	計	23,307,936

◎ 平成30年度予算及び業務状況

(消費税及び地方消費税含む)

業務の予定量

1. 給水戸数	72,855 戸
2. 年間総配水量	18,385,000 ^m
3. 1日平均配水量	50,370 ^m
4. 主な建設改良事業	
浄水場及び配水管整備事業	1,714,942 千円
固定資産購入費	31,361 千円
リース資産購入費	16,766 千円

収益的収支予定額

(単位：千円)

収入	支出
2,454,543	2,341,416
給水収益 2,240,253 91.3%	職員給与費 408,446 17.4%
	支払利息 171,400 7.3%
	減価償却費 790,664 33.8%
	動力費 148,006 6.3%
その他 214,290 8.7%	その他 822,900 35.2%

資本的収支予定額

(単位：千円)

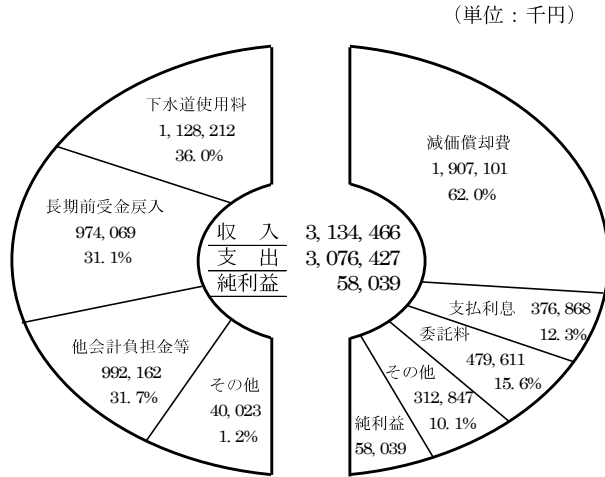
収入	支出
390,053	2,232,740
企業債 340,000 87.2%	建設改良費等 1,773,069 79.4%
その他 50,053 12.8%	企業債償還金 459,671 20.6%

※資本的収入額が資本的支出額に
対し不足する額は、積立金及び内
部留保資金等で補填するもの。

公共下水道事業の業務状況

◎ 平成29年度の経理状況

(1) 収益的収入及び支出



◎ 公共下水道事業の概況

公共下水道事業では、経理内容の明確化や経営の持続性・安全性などの観点により、平成29年度から地方公営企業法の全部を適用しました。

平成29年度は、水洗化人口が58,561人で処理区域内人口72,010人に対する水洗化率は81.32%となりました。

また、汚水処理水量は9,018,168^mで（前年比増271,658^m 3.11%）、有収水量は7,672,290^m（前年比増83,834^m 1.10%）となりました。

収入の面では下水道使用料が1,128,212千円、長期前受金戻入が974,069千円、一般会計からの補助金等が992,162千円であり、トータルの収入は3,134,466千円となりました。

支出の面では減価償却費が1,907,101千円、支払利息が376,868千円、委託料が479,611千円であり、トータルの支出は3,076,427千円となりました。

これにより本年度の純利益は58,039千円となりました。

(2) 資本的収入及び支出

(単位：千円)

収入	企業債	他会計出資金等	補てん財源 (内部留保資金等)
1,497,740	348,300	294,108	855,332
支出	建設改良費	企業債償還金	
1,497,740	232,359	1,265,381	

(3) 貸借対照表

(単位：千円)

資 産		負債及び資本	
固定資産	40,350,667	固定負債	17,491,686
流動資産	794,319	流動負債	1,788,176
		繰延収益	18,141,618
		資本	3,723,506
計	41,144,986	計	41,144,986

◎ 平成30年度予算及び業務状況

(消費税及び地方消費税含む)

業務の予定量

1. 水洗化戸数	27,664 戸
2. 年間総処理水量	10,723,416 ^m
3. 1日平均処理水量	29,379 ^m
4. 主な建設改良事業	
補助建設事業費	689,242 千円
単独建設事業費	169,369 千円

収益的収支予定額

(単位：千円)

収入	支出
2,773,488	2,773,488
下水道使用料 1,168,851 42.1%	職員給与費 131,496 4.7%
長期前受金戻入 724,148 26.2%	支払利息 351,260 12.7%
他会計負担金等 850,007 30.6%	減価償却費 1,514,801 54.6%
その他 30,482 1.1%	委託料 607,014 21.9%
	その他 168,917 6.1%

資本的収支予定額

(単位：千円)

収入	支出
1,282,747	2,162,212

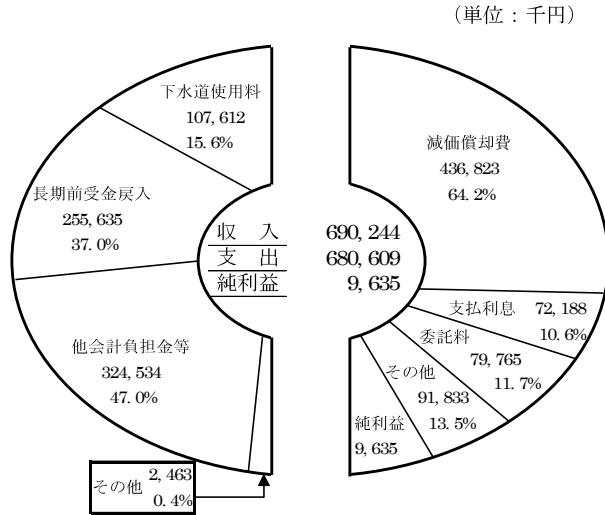
企業債 575,000 44.8%	建設改良費等 883,589 40.9%
他会計出資金等 707,747 55.2%	企業債償還金 1,278,623 59.1%

※資本的収入額が資本的支出額に不足する額は、内部留保資金等で補填するもの。

農業集落排水事業の業務状況

◎ 平成29年度の経理状況

(1) 収益的収入及び支出



◎ 農業集落排水事業の概況

農業集落排水事業では、経理内容の明確化や経営の持続性・安全性などの観点により、平成29年度から地方公営企業法の全部を適用しました。

平成29年度は、水洗化人口が8,682人で処理区域内人口11,901人に対する水洗化率は72.95%となりました。

また、汚水処理水量は799,864³m³で（前年比減11,586³m³ △1.43%）、有収水量は775,198³m³（前年比減2,081³m³ △0.27%）となりました。

収入の面では下水道使用料が107,612千円、長期前受金戻入が255,635千円、一般会計からの補助金等が324,534千円であり、トータルの収入は690,244千円となりました。

支出の面では減価償却費が436,823千円、支払利息が72,188千円、委託料が79,765千円であり、トータルの支出は680,609千円となりました。

これにより本年度の純利益は9,635千円となりました。

(2) 資本的収入及び支出

(単位：千円)

収入	他会計出資金等	補てん財源 (内部留保資金等)
287,532	104,527	183,005
支出	建設改良費	企業債償還金
287,532	7,269	280,263

(3) 貸借対照表

(単位：千円)

資 産		負債及び資本	
固定資産	9,636,938	固定負債	2,877,896
流動資産	69,713	流動負債	327,273
		繰延収益	5,372,869
		資 本	1,128,613
計	9,706,651	計	9,706,651

◎ 平成30年度予算及び業務状況

(消費税及び地方消費税含む)

業務の予定量

1. 水洗化戸数	4,093 戸
2. 年間総処理水量	827,788 m ³
3. 1日平均処理水量	2,268 m ³
4. 主な建設改良事業	
単独建設事業費	15,818 千円

収益的収支予定額

(単位：千円)

収入	支出
616,525	616,525
下水道使用料 111,860 18.1%	職員 17,118 2.8%
長期前受金戻入 206,301 33.5%	支払 65,767 10.7%
他会計負担金等 272,298 44.2%	減価償却費 358,255 58.1%
その他 26,066 4.2%	委託料 109,787 17.8%
	その他 65,598 10.6%

資本的収支予定額

(単位：千円)

収入	支出
132,629	300,379
他会計出資金等 132,629 100.0%	建設 17,418 5.8%
	企業債償還金 282,961 94.2%

※資本的収入額が資本的支出額に不足する額は、内部留保資金等で補填するもの。